



GOVERNO MUNICIPAL DE  
**Barro**  
Barro melhor para todos.

*Estado do Ceará*  
*Governo Municipal de Barro*

Ofício nº 062 / 2024

Barro/CE em 29 de Novembro de 2024.

Senhor Presidente,

De conformidade com o preceituado no artigo 7º da Instrução Normativa 003/2000, com redação alterada pela Instrução Normativa nº 01/2007, e novamente alterada pelo Art. 4º da Instrução Normativa nº 02/2008, e de acordo com o Art. 2º da Portaria nº 14/2021, deste Colendo Tribunal de Contas do Estado do Ceará e em consonância com o constante na Lei Complementar 101/2000, encaminhamos em formato eletrônico, para apreciação de Vossa Excelência e dos demais, o **Relatório Resumido da Execução Orçamentária – R.R.E.O. relativo ao 5º Bimestre de 2024** desta Municipalidade e sua respectiva Certidão de Publicação, nos termos da Constituição Federal e da decisão do STJ, proferida no recurso especial nº 105.232 (96/0056484-5/CEARÁ).

No ensejo da oportunidade, apresentamos a Vossa Excelência e aos demais membros dessa Casa nossos protestos de elevada estima e consideração.

Atenciosamente,

HERICLES GEORGE FEITOSA Assinado de forma digital por  
ALBUQUERQUE:43136931300 HERICLES GEORGE FEITOSA  
ALBUQUERQUE:43136931300

Hericles George Feitosa Albuquerque  
Prefeito Municipal

**A: CÂMARA MUNICIPAL DE BARRO**  
**Exmº. Sr. José Itamar Mendes**  
**DD. Presidente do Poder Legislativo**  
**Barro – CE.**

.



ESTADO DO CEARÁ  
PREFEITURA MUNICIPAL DE BARRO

***LEI DE RESPONSABILIDADE FISCAL - LRF***

***CERTIDÃO DE PUBLICAÇÃO***

**EDITAL DE PUBLICAÇÃO DO (RREO – RELATÓRIO RESUMIDO  
DA EXECUÇÃO ORÇAMENTÁRIA  
5º BIMESTRE 2024**

A **Prefeitura Municipal de Barro**, Pessoa Jurídica de Direito Público, inscrita no C.N.P.J. sob nº 07.620.396/0001-19, com sede a Rua José Leite Cabral, 246, Centro, Estado do Ceará, através de seu **Prefeito Municipal Sr. Hericles George Feitosa Albuquerque**, respeitando os preceitos estabelecidos no Art. 8º da Lei Complementar nº 101, de 04 de Maio de 2000 (Lei de Responsabilidade Fiscal) “A Publicidade das Leis e dos Atos Municipais, por afixação no **FLANELÓGRAFO** na Sede da Prefeitura ou da Câmara Municipal, por não existir imprensa local”.

Torna público para conhecimento de todos, que no dia 29/11/2024, foi publicado por afixação no **FLANELÓGRAFO** na Sede da Prefeitura e no site: **www.barro.ce.gov.br**, o **RREO – (Relatório Resumido da Execução Orçamentária) 5º Bimestre** do Exercício Financeiro de **2024**.

Barro - CE., em 29 de Novembro de 2024.


HERICLES GEORGE FEITOSA ALBUQUERQUE:43136931300 Assinado de forma digital por  
HERICLES GEORGE FEITOSA ALBUQUERQUE:43136931300  
**Hericles George Feitosa Albuquerque**  
Prefeito Municipal











GOVERNO MUNICIPAL DE  
**Barro**  
Barro melhor para todos

BARRO MELHOR PARA TODOS

Ceará  
Governo Municipal de Barro  
Consolidado

RELATÓRIO RESUMIDO DA EXECUÇÃO ORÇAMENTÁRIA  
BALANÇO ORÇAMENTÁRIO  
ORÇAMENTOS FISCAL E DA SEGURIDADE SOCIAL  
5º trimestre de 2024 (Setembro a outubro)

Pag.: 0005

DESPESAS DE CAPITAL	28.089.272,00	11.693.931,05	407.776,64	6.587.321,55	5.106.609,50	1.431.006,98	5.303.592,83	6.390.338,22	4.983.374,55
Investimentos	25.804.608,00	8.714.267,05	407.776,64	4.247.321,55	4.466.945,50	1.082.827,33	3.476.172,45	5.238.094,60	3.156.154,27
Inversões financeiras	1.500,00	1.500,00	0,00	0,00	1.500,00	0,00	0,00	1.500,00	0,00
Amortização de dívida	2.283.164,00	2.978.164,00	0,00	2.340.000,00	638.164,00	348.179,65	1.827.420,38	1.150.743,62	1.827.220,28

Ceará  
Governo Municipal de Barro  
Consolidado

RELATÓRIO RESUMIDO DA EXECUÇÃO ORÇAMENTÁRIA  
BALANÇO ORÇAMENTÁRIO  
ORÇAMENTOS FISCAL E DA SEGURIDADE SOCIAL  
5º bimestre de 2024 (Setembro a Outubro)

Pág.: 0006

RESERVA DE CONTINGÊNCIA DESPESAS (Intra- orçamentárias) (IX)	130.000,00	130.000,00	0,00	0,00	130.000,00	0,00	0,00	130.000,00	0,00
SUBTOTAL DAS DESPESAS(X)=(VIII+IX)	105.889.594,00	105.889.594,00	12.516.070,70	83.364.467,17	22.525.126,83	15.212.090,26	67.692.051,17	38.197.542,83	64.756.404,38
AMORTIZAÇÃO DA DÍVIDA REFINANCIAMENTO (XI)									
AMORT DA DÍVIDA INT dívida mobiliária									
AMORT DA DÍVIDA EXT dívida mobiliária									
AMORT DA DÍVIDA EXT dívida contratual									
TOTAL DAS DESPESAS (XII)=(X+XI)	105.889.594,00	105.889.594,00	12.516.070,70	83.364.467,17	22.525.126,83	15.212.090,26	67.692.051,17	38.197.542,83	64.756.404,38
SUPERAVIT (XIII)	-	-	-	0,00	-	-	4.940.091,35	-	7.875.738,14
TOTAL COM SUPERAVIT (XIV)=(XII+XIII)	105.889.594,00	105.889.594,00	12.516.070,70	83.364.467,17	22.525.126,83	15.212.090,26	72.632.142,52	38.197.542,83	72.632.142,52
RESERVA DO RPPS	0,00	0,00	0,00	0,00	0,00	0,00	0,00	0,00	0,00

FONTE: SISTEMA: Aspec Informática - UNIDADE RESPONSÁVEL: Prefeitura Municipal de Barro - DATA DA EMISSÃO: 29/11/2024 - HORA DA EMISSÃO: 09:19:54

(1) O déficit será apurado pela diferença entre a receita realizada e a despesa liquidada nos cinco primeiros bimestres e a despesa empenhada no último bimestre.

NOTA:









Ceará  
Governo Municipal de Barro  
Consolidado

RELATÓRIO RESUMIDO DA EXECUÇÃO ORÇAMENTÁRIA  
BALANÇO ORÇAMENTÁRIO  
ORÇAMENTOS FISCAL E DA SEGURIDADE SOCIAL  
5º bimestre de 2024 (Setembro a Outubro)

DESPESAS INTRA-ORÇAMENTÁRIAS	DOTAÇÃO INICIAL (d)	DOTAÇÃO ATUALIZADA (e)	DESPESAS EMPENHADAS		SALDO (g)=(e-f)	DESPESAS LIQUIDADAS		SALDO (i)=(e-h)	DESPESAS PAGAS ATÉ O BIMESTRE (j)
			NO BIMESTRE	ATÉ O BIMESTRE (f)		NO BIMESTRE	ATÉ O BIMESTRE (h)		
DESPESAS (intra- orçamentárias) (IX)	0,00	0,00	0,00	0,00	0,00	0,00	0,00	0,00	0,00
DESPESAS CORRENTES	0,00	0,00	0,00	0,00	0,00	0,00	0,00	0,00	0,00
PESSOAL e ENCARGOS SO	0,00	0,00	0,00	0,00	0,00	0,00	0,00	0,00	0,00
Juros e encargos da d	0,00	0,00	0,00	0,00	0,00	0,00	0,00	0,00	0,00
Outras despesas corre	0,00	0,00	0,00	0,00	0,00	0,00	0,00	0,00	0,00
DESPESAS DE CAPITAL	0,00	0,00	0,00	0,00	0,00	0,00	0,00	0,00	0,00
RESERVA DE CONTINGENCIA	0,00	0,00	0,00	0,00	0,00	0,00	0,00	0,00	0,00

HERICLES  
GEORGE  
FEITOSA  
ALBUQUE  
RQUE:431  
36931300

Assinado de  
forma digital  
por  
HERICLES  
GEORGE  
FEITOSA  
ALBUQUERO  
JE:4313693  
1300

HERICLES GEORGE FEITOSA ALBUQUERQUE  
PREFEITO MUNICIPAL

CONJULIC - CONSULTORIA E ACESSORIA P  
SETOR DE CONTABILIDADE

ANTONIO FEITOSA FILHO  
SECRETARIO DE FINANÇAS

Luis Paulo Bezerra Rodrigues  
Controlador Geral  
Portaria Nº 700/2023

RELATÓRIO RESUMIDO DA EXECUÇÃO ORÇAMENTÁRIA  
DEMONSTRATIVO DA EXECUÇÃO DAS DESPESAS POR FUNÇÃO/SUBFUNÇÃO  
ORÇAMENTO FISCAL E DA SEGURIDADE SOCIAL  
5º bimestre de 2024 (Setembro a Outubro)

FUNÇÃO / SUBFUNÇÃO	DOTAÇÃO INICIAL	DOTAÇÃO ATUALIZADA (a)	DESPESAS EMPENHADAS		% (b/total b)	SALDO (c) = (a-b)	DESPESAS LIQUIDADAS		% (d/total d)	SALDO (e) = (a-d)
			NO BIMESTRE	ATÉ 0 BIMESTRE (b)			NO BIMESTRE	ATÉ 0 BIMESTRE (d)		
<b>DESPESAS (EXCETO INTRA-ORÇAMENTARIAS) (1)</b>	<b>105.889.594,00</b>	<b>105.889.594,00</b>	<b>12.516.070,70</b>	<b>83.364.467,17</b>	<b>100,00</b>	<b>22.525.126,83</b>	<b>15.212.090,26</b>	<b>67.692.051,17</b>	<b>100,00</b>	<b>38.197.542,83</b>
LEGISLATIVA	3.050.000,00	3.050.000,00	105.576,29	2.760.324,30	3,31	289.675,70	495.055,41	2.350.742,67	3,47	699.257,33
Ação Legislativa	3.050.000,00	3.050.000,00	105.576,29	2.760.324,30	3,31	289.675,70	495.055,41	2.350.742,67	3,47	699.257,33
ADMINISTRAÇÃO	10.463.663,00	13.719.433,00	1.635.761,20	11.580.628,99	13,89	2.138.804,01	1.838.864,69	9.231.774,04	13,64	4.487.658,96
Planejamento e Orçamento	193.200,00	223.400,00	14.719,54	182.865,46	0,22	40.534,54	29.209,03	165.467,59	0,24	57.932,41
Administração Geral	10.153.523,00	13.369.593,00	1.621.041,66	11.339.763,53	13,60	2.079.829,47	1.801.555,66	9.016.306,45	13,32	4.333.286,55
Controle Interno	116.940,00	126.440,00	0,00	58.000,00	0,07	68.440,00	8.000,00	50.000,00	0,07	76.440,00
ASSISTÊNCIA SOCIAL	6.062.000,00	4.826.356,84	576.983,95	3.555.387,35	4,26	1.270.969,49	609.596,33	2.838.514,33	4,19	1.987.842,51
Assistência a Criança e ao Adolescente	12.700,00	12.700,00	0,00	100,00	0,00	12.600,00	13,00	58,50	0,00	12.641,50
Assistência Comunitária	2.442.100,00	1.798.900,00	200.707,33	1.363.833,32	1,64	435.066,68	229.482,52	1.120.946,69	1,66	677.953,31
Administração Geral	3.607.200,00	3.014.756,84	376.276,62	2.191.454,03	2,63	823.302,81	380.100,81	1.717.509,14	2,54	1.297.147,70
SAÚDE	32.543.622,00	36.415.597,00	4.394.644,35	27.499.067,56	32,99	8.916.529,44	4.802.459,32	22.434.192,34	33,14	13.981.404,66
Atenção Básica	18.627.900,00	20.163.200,00	1.725.019,66	16.220.839,18	19,46	3.942.360,82	2.585.283,97	13.277.494,50	19,61	6.885.705,50
Assistência Hospitalar e Ambulatorial	11.653.116,00	13.190.551,00	2.333.130,97	9.788.032,04	11,74	3.402.518,96	1.943.775,36	7.920.818,27	11,70	5.269.732,73
Supporte Profítico e Tera	178.500,00	189.340,00	740,00	170.765,00	0,20	18.575,00	41.760,00	170.455,00	0,25	18.885,00
Vigilância Sanitária	1.151.006,00	1.151.006,00	0,00	0,00	0,00	1.151.006,00	0,00	0,00	0,00	1.151.006,00
Vigilância Epidemiológica	761.500,00	1.699.900,00	335.753,72	1.319.431,34	1,58	380.468,66	231.639,99	1.065.424,57	1,57	634.475,43
Demais Subfunções	171.600,00	21.600,00	0,00	0,00	0,00	21.600,00	0,00	0,00	0,00	21.600,00
TRABALHO	19.500,00	19.500,00	0,00	0,00	0,00	19.500,00	0,00	0,00	0,00	19.500,00
Fomento ao Trabalho	19.500,00	19.500,00	0,00	0,00	0,00	19.500,00	0,00	0,00	0,00	19.500,00
EDUCAÇÃO	37.998.291,00	35.060.611,00	5.117.403,16	28.852.606,46	34,61	6.208.004,54	5.628.650,80	23.737.654,85	35,07	11.322.956,15
Educação Fundamental	29.428.476,00	28.651.296,00	3.531.700,53	23.650.266,81	28,37	5.001.009,19	4.618.032,15	19.343.159,08	28,58	9.308.136,92
Educação Médio	61.800,00	61.800,00	0,00	0,00	0,00	61.800,00	0,00	0,00	0,00	61.800,00
Educação Superior	300.000,00	300.000,00	150.000,00	300.000,00	0,36	0,00	81.600,00	217.200,00	0,32	87.800,00
Educação Infantil	7.243.210,00	5.241.210,00	1.303.092,71	4.294.301,20	5,15	946.908,80	796.428,73	3.570.497,37	5,27	1.670.712,63
Educação de Jovens e Adultos	99.100,00	99.100,00	0,00	0,00	0,00	99.100,00	0,00	0,00	0,00	99.100,00

FUNÇÃO / SUBFUNÇÃO	DOTAÇÃO INICIAL	DOTAÇÃO ATUALIZADA (a)	DESPESAS EMPENHADAS			SALDO (c) = (a-b)	DESPESAS LIQUIDADAS			SALDO (e) = (a-d)
			NO BIMESTRE	ATÉ 0 BIMESTRE (b)	% (b)/total (b)		NO BIMESTRE	ATÉ 0 BIMESTRE (d)	% (d)/total (d)	
Demais Subfunções	465.705,00	707.205,00	132.609,92	608.018,45	0,73	99.186,55	132.609,92	606.798,40	0,90	100.406,60
CULTURA	785.370,00	1.353.370,00	465.913,30	892.443,16	1,07	460.926,84	49.272,54	378.766,84	0,56	974.603,16
Difusão Cultural	785.370,00	1.353.370,00	465.913,30	892.443,16	1,07	460.926,84	49.272,54	378.766,84	0,56	974.603,16
DIREITOS DA CIDADANIA	2.000,00	2.000,00	0,00	0,00	0,00	2.000,00	0,00	0,00	0,00	2.000,00
Direitos Individuais, Cole	2.000,00	2.000,00	0,00	0,00	0,00	2.000,00	0,00	0,00	0,00	2.000,00
URBANISMO	8.987.128,00	4.945.128,00	0,00	4.052.386,65	4,86	892.741,35	1.193.937,97	3.531.919,06	5,72	1.413.208,94
Infra-estrutura Urbana	5.879.900,00	2.834.500,00	0,00	2.278.689,54	2,73	555.810,46	698.046,60	2.109.782,74	3,12	724.717,26
Serviços Urbanos	2.292.128,00	2.092.128,00	0,00	1.773.697,11	2,13	318.430,89	495.891,37	1.422.136,32	2,10	669.991,68
Transportes Coletivos Urba	812.500,00	15.900,00	0,00	0,00	0,00	15.900,00	0,00	0,00	0,00	15.900,00
Demais Subfunções	2.600,00	2.600,00	0,00	0,00	0,00	2.600,00	0,00	0,00	0,00	2.600,00
SANEAMENTO	35.250,00	35.250,00	0,00	0,00	0,00	35.250,00	0,00	0,00	0,00	35.250,00
Saneamento Básico Urbano	35.250,00	35.250,00	0,00	0,00	0,00	35.250,00	0,00	0,00	0,00	35.250,00
GESTÃO AMBIENTAL	800.980,00	944.980,00	26.538,95	767.282,43	0,92	177.697,57	97.216,00	589.160,60	0,87	355.819,40
Preservação e Conservação	800.980,00	944.980,00	26.538,95	767.282,43	0,92	177.697,57	97.216,00	589.160,60	0,87	355.819,40
CIÊNCIA E TECNOLOGIA	0,00	166.828,16	4.000,00	21.750,00	0,03	145.078,16	4.000,00	21.750,00	0,03	145.078,16
Demais Subfunções	0,00	166.828,16	4.000,00	21.750,00	0,03	145.078,16	4.000,00	21.750,00	0,03	145.078,16
AGRICULTURA	717.600,00	342.600,00	0,00	48.456,00	0,06	294.144,00	0,00	48.456,00	0,07	294.144,00
Adoestecimento	401.500,00	101.500,00	0,00	0,00	0,00	101.500,00	0,00	0,00	0,00	101.500,00
Extensão Rural	5.000,00	5.000,00	0,00	0,00	0,00	5.000,00	0,00	0,00	0,00	5.000,00
Irrigação	150.000,00	75.000,00	0,00	0,00	0,00	75.000,00	0,00	0,00	0,00	75.000,00
Promoção da Produção Agrop	149.500,00	149.500,00	0,00	48.456,00	0,06	101.044,00	0,00	48.456,00	0,07	101.044,00
Demais Subfunções	5.000,00	5.000,00	0,00	0,00	0,00	5.000,00	0,00	0,00	0,00	5.000,00
COMÉRCIO E SERVIÇOS	234.500,00	54.500,00	0,00	6.000,00	0,01	48.500,00	0,00	6.000,00	0,01	48.500,00
Comercialização	192.000,00	12.000,00	0,00	0,00	0,00	12.000,00	0,00	0,00	0,00	12.000,00
TURISMO	42.500,00	42.500,00	0,00	6.000,00	0,01	36.500,00	0,00	6.000,00	0,01	36.500,00
Demais Subfunções	6.600,00	6.600,00	0,00	0,00	0,00	6.600,00	0,00	0,00	0,00	6.600,00
ENERGIA	916.476,00	826.476,00	0,00	411.200,00	0,49	415.276,00	77.400,00	339.300,00	0,50	487.176,00
Energia Elétrica	916.476,00	826.476,00	0,00	411.200,00	0,49	415.276,00	77.400,00	339.300,00	0,50	487.176,00

Ceará  
Governho Municipal de Barro  
Consolidado

RELATÓRIO RESUMIDO DA EXECUÇÃO ORÇAMENTÁRIA  
DEMONSTRATIVO DA EXECUÇÃO DAS DESPESAS POR FUNÇÃO/SUBFUNÇÃO  
ORÇAMENTO FISCAL E DA SEGURIDADE SOCIAL  
5º bimestre de 2024 (Setembro a Outubro)

Pag.: 0003

RREO - Anexo 2 (LRF, Art. 52, inciso II, alínea 'c')

R\$ 1,00

FUNÇÃO / SUBFUNÇÃO	DOTAÇÃO INICIAL	DOTAÇÃO ATUALIZADA (a)	DESPESAS EMPENHADAS		SALDO (c) = (a-b)	DESPESAS LIQUIDADAS		SALDO (e) = (a-d)	
			NO BIMESTRE	ATÉ 0 BIMESTRE (b)		%	NO BIMESTRE		ATÉ 0 BIMESTRE (d)
TRANSPORTE	464.400,00	476.900,00	0,00	325.000,00	0,39	32.301,53	173.226,70	303.673,30	
Transporte Rodoviário	464.400,00	476.900,00	0,00	325.000,00	0,39	32.301,53	173.226,70	303.673,30	
DESPORTE E LAZER	795.650,00	541.900,00	53.133,33	251.934,27	0,30	35.156,02	183.173,36	358.726,64	
Desporto de Reforços	302.900,00	441.900,00	53.133,33	251.934,27	0,30	35.156,02	183.173,36	258.726,64	
Desporto Comunitário	188.000,00	95.250,00	0,00	0,00	0,00	0,00	0,00	95.250,00	
Lazer	304.750,00	4.750,00	0,00	0,00	0,00	0,00	0,00	4.750,00	
ENCARGOS ESPECIAIS	2.283.164,00	2.978.164,00	0,00	2.340.000,00	2,81	348.179,65	1.827.420,38	1.150.743,62	
Serviço de Dívida Interna	2.283.164,00	2.978.164,00	0,00	2.340.000,00	2,81	348.179,65	1.827.420,38	1.150.743,62	
RESERVA DE CONTINGENCIA	130.000,00	130.000,00	0,00	0,00	0,00	0,00	0,00	130.000,00	
DESPESAS (INTRA-ORÇAMENTARIAS) (II)	0,00	0,00	0,00	0,00	0,00	0,00	0,00	0,00	
TOTAL (III) = (I + II)	105.889.594,00	105.889.594,00	12.516.070,70	83.364.467,17	100,00	22.525.126,83	15.212.090,26	67.692.051,17	38.197.542,83

FONTE: SISTEMA: ASPEC Informática - UNIDADE RESPONSÁVEL: Prefeitura Municipal de Barro - DATA DA EMISSÃO: 29/11/2024 - HORA DA EMISSÃO: 09:23:54

BARRO MELHOR PARA TODOS

Ceará  
Governo Municipal de Barro  
Consolidado

RELATORIO RESUMIDO DA EXECUÇÃO ORÇAMENTÁRIA  
DEMONSTRATIVO DA EXECUÇÃO DAS DESPESAS POR FUNÇÃO/SUBFUNÇÃO  
ORÇAMENTO FISCAL E DA SEGURIDADE SOCIAL  
5º bimestre de 2024 (Setembro a outubro)

Pág.: 0004

RREO - Anexo 2 (LRF, Art. 52, inciso II, alínea 'c')

R\$ 1,00

FUNÇÃO / SUBFUNÇÃO - INTRA-ORÇAMENTARIAS) (II)	DOTAÇÃO INICIAL	DOTAÇÃO ATUALIZADA (a)	DESPESAS EMPENHADAS			SALDO (c) = (a-b)	DESPESAS LIQUIDADAS			SALDO (e) = (a-d)
			NO BIMESTRE	ATÉ 0 BIMESTRE (b)	%		NO BIMESTRE	ATÉ 0 BIMESTRE (d)	%	
	0,00	0,00	0,00	0,00	0,00	0,00	0,00	0,00	0,00	

FONTE: SISTEMA: Aspec Informática - UNIDADE RESPONSÁVEL: Prefeitura Municipal de Barro - DATA DA EMISSÃO: 29/11/2024 - HORA DA EMISSÃO: 09:23:54

HERICLES GEORGE FEITOSA ALBUQUERQUE  
RQUE-431 36931300  
Assinado de forma digital por HERICLES GEORGE FEITOSA ALBUQUERQUE:43136931300

HERICLES GEORGE FEITOSA ALBUQUERQUE  
PREFEITO MUNICIPAL

COMPARECE CONSULTORIA E ACESSORIA P  
SETOR DE CONTABILIDADE

ANDRÉO FEITOSA FILHO  
SECRETÁRIO DE FINANÇAS

Luis Paulo Bezerra Rodrigues  
Controlador Geral  
Portaria Nº 700/2023



EVOLUÇÃO DA RECEITA REALIZADA NOS ÚLTIMOS 12 MESES

ESPECIFICAÇÃO	EVOLUÇÃO DA RECEITA REALIZADA NOS ÚLTIMOS 12 MESES											
	Nov/2023	Dez/2023	Jan/2024	Fev/2024	Mar/2024	Abr/2024	Mai/2024					
<b>RECEITAS CORRENTES (I)</b>	<b>6.700.328,42</b>	<b>12.126.078,16</b>	<b>7.968.214,58</b>	<b>9.649.355,11</b>	<b>5.919.859,76</b>	<b>7.274.669,11</b>	<b>9.053.598,83</b>					
Impostos, Taxas e Contribuições de Melhoria	203.230,29	1.531.701,82	142.478,83	339.361,18	174.958,84	178.369,73	310.120,21					
IPTU	693,38	-401,82	2.225,17	1.452,38	1.101,16	464,93	375,82					
ISS	185.542,38	233.529,82	117.962,68	193.115,52	104.708,65	95.531,92	84.857,37					
ITBI	1.117,39	1.144,80	662,40	7.933,08	1.800,52	11.191,02	3.601,02					
IRRF	12.440,07	1.296.728,58	8.113,33	132.647,23	62.298,56	66.561,97	219.693,75					
Outros Impostos, Taxas e Contribuições de Melhoria	3.435,07	700,44	13.515,25	4.212,97	5.049,95	4.620,79	1.592,25					
Contribuições	0,00	805.921,52	0,00	0,00	0,00	19.475,54	23.881,65					
Receita Patrimonial	15.385,46	-66.552,66	16.500,63	26.254,09	47.827,46	46.746,51	38.880,76					
Rendimentos de Aplicação Financeira	15.385,46	-66.552,66	16.500,63	26.254,09	47.827,46	46.746,51	38.880,76					
Outras Receitas Patrimoniais	0,00	0,00	0,00	0,00	0,00	0,00	0,00					
Receita agropecuária	0,00	0,00	0,00	0,00	0,00	0,00	0,00					
Receita Industrial	0,00	0,00	0,00	0,00	0,00	0,00	0,00					
Receita de serviços	0,00	0,00	0,00	0,00	0,00	0,00	0,00					
Transferências correntes	6.481.712,16	8.958.522,10	7.806.763,16	9.282.200,76	5.695.534,38	7.028.538,25	8.676.383,57					
Cota-parte do FPM	2.672.292,84	4.243.788,56	2.931.557,65	3.986.188,36	2.485.169,82	2.606.579,73	3.032.423,25					
Cota-parte do ICMS	596.355,27	815.226,59	670.157,23	617.307,72	630.460,72	635.554,74	617.273,89					
Cota-parte do IPVA	11.843,43	71.272,70	163.240,85	137.242,01	85.973,72	91.454,05	73.187,90					
Cota-parte do ITR	578,00	270,48	142,61	93,85	110,39	110,39	28,13					
Transferências da LC 61/89	2.083,98	2.268,82	1.583,30	1.646,71	1.934,60	1.673,03	1.760,91					
Transferências do Fundo	1.514.384,79	1.763.404,70	3.021.642,68	2.251.746,84	1.402.980,52	2.008.308,76	1.898.832,84					
Outras transferências correntes	1.684.173,85	2.062.290,75	1.018.438,84	2.287.975,27	1.082.905,11	1.664.967,94	3.052.876,65					
Outras receitas correntes	0,51	896.485,38	2.471,96	1.539,08	1.539,08	1.539,08	4.332,64					
DEDUÇÕES (II)	656.630,69	765.852,49	753.336,29	948.495,65	641.929,67	671.052,11	744.934,72					
Contrib. do servidor para o plano de previdência	0,00	0,00	0,00	0,00	0,00	0,00	0,00					
Comp. financ. entre regimes de previdência	0,00	0,00	0,00	0,00	0,00	0,00	0,00					
Rendimentos de aplicações de recursos previdenciários	0,00	0,00	0,00	0,00	0,00	0,00	0,00					
Ded. de receita para formação do Fundeb	656.630,69	765.852,49	753.336,29	948.495,65	641.929,67	671.052,11	744.934,72					

Ceará  
Governo Municipal de Barro  
Consolidação

RELATÓRIO RESUMIDO DA EXECUÇÃO ORÇAMENTÁRIA  
DEMONSTRATIVO DA RECEITA CORRENTE LÍQUIDA  
ORÇAMENTO FISCAL E DA SEGURIDADE SOCIAL  
5º bimestre de 2024 (até outubro)

Pag.: 0002

RREO - ANEXO 3 (LRF, Art. 53, inciso I)

R\$ 1,00

RECEITA CORRENTE LÍQUIDA (III)=(I-II) | 6.043.697,73 | 11.360.225,67 | 7.214.878,29 | 8.700.859,46 | 5.277.930,09 | 6.603.617,00 | 8.308.664,11

(-) Transferências obrigatórias da União relativas as emendas individuais (art. 166-A, parágrafo 1º, da CF) (IV) | 0,00 | 0,00 | 0,00 | 0,00 | 0,00 | 0,00 | 1.000.000,00

RECEITA CORRENTE LÍQUIDA AJUSTADA PARA CÁLCULO DOS LIMITES DE ENDIVIDAMENTO (V)=(III-IV) | 6.043.697,73 | 11.360.225,67 | 7.214.878,29 | 8.700.859,46 | 5.277.930,09 | 6.603.617,00 | 7.308.664,11

(-) Transferências obrigatórias da União relativas as emendas de bancada (art. 166, parágrafo 1º, da CF) (VI) | 0,00 | 1.056,00 | 0,00 | 0,00 | 0,00 | 0,00 | 1.000.000,00  
 (-) Transferências da União relativas a remuneração dos agentes comunitários de saúde e de combate às endemias (art. 198, parágrafo 11, da CF) (VII) | 0,00 | 0,00 | 42.656,00 | 22.592,00 | 488.552,00 | 177.912,00 | 22.592,00  
 (-) Outras Deduções Constitucionais ou Legais (VIII) | 0,00 | 0,00 | 0,00 | 0,00 | 0,00 | 0,00 | 0,00

RECEITA CORRENTE LÍQUIDA AJUSTADA PARA CÁLCULO DOS LIMITES DA DESPESA COM PESSOAL (IX)=(V-VI-VII-VIII) | 6.043.697,73 | 11.359.169,67 | 7.172.222,29 | 8.678.267,46 | 4.789.378,09 | 6.425.705,00 | 6.286.072,11

ESPECIFICAÇÃO	EVOLUÇÃO DA RECEITA REALIZADA NOS ÚLTIMOS 12 MESES					TOTAL (ÚLTIMOS 12 MESES)	PREVISÃO ATUALIZADA EXERCÍCIO
	Jun/2024	Jul/2024	Ago/2024	Set/2024	Out/2024		
<b>RECEITAS CORRENTES (1)</b>	<b>7.455.308,31</b>	<b>9.225.676,27</b>	<b>7.247.428,41</b>	<b>7.753.405,77</b>	<b>6.665.980,88</b>	<b>97.039.903,61</b>	<b>91.216.342,00</b>
Impostos, Taxas e Contribuições de Melhoria	202.976,99	340.036,39	317.118,97	480.940,19	274.813,09	4.496.106,53	2.505.500,00
IPTU	311,83	52,66	687,59	1.159,91	220,90	8.345,91	61.000,00
ISS	179.545,53	118.823,49	180.759,52	162.179,12	120.986,92	1.777.542,02	1.606.500,00
ITBI	471,58	11.022,14	3.851,15	2.003,76	5.536,88	50.335,74	61.000,00
IRRF	21.301,00	209.116,85	130.998,28	314.467,40	147.010,39	2.621.377,41	700.000,00
Outros Impostos, Taxas e Contribuições de Melhoria	1.347,05	1.021,25	822,43	1.130,00	1.058,00	38.505,45	77.000,00
Contribuições	0,00	0,00	0,00	26.740,64	22.512,15	898.531,50	390.000,00
Receita Patrimonial	43.086,81	51.493,51	45.275,62	38.670,15	38.760,63	342.378,97	314.200,00
Rendimentos de Aplicação Financeira	43.086,81	51.493,51	45.275,62	38.670,15	38.760,63	342.378,97	312.200,00
Outras Receitas Patrimoniais	0,00	0,00	0,00	0,00	0,00	0,00	2.000,00
Receita agropecuária	0,00	0,00	0,00	0,00	0,00	0,00	0,00
Receita Industrial	0,00	0,00	0,00	0,00	0,00	0,00	0,00
Receita de serviços	0,00	0,00	0,00	0,00	0,00	0,00	0,00
Transferências correntes	7.209.150,38	8.825.692,20	6.849.907,70	7.199.547,95	6.301.521,17	90.315.473,78	87.884.642,00
Cota-parte do FPM	3.276.316,96	3.528.496,59	2.760.247,13	2.874.411,05	2.404.400,01	36.781.871,95	35.645.000,00
Cota-parte do ICMS	659.372,89	737.292,20	714.343,94	678.378,08	783.240,18	8.180.962,45	6.378.000,00
Cota-parte do IPVA	65.492,96	38.958,35	34.115,15	30.608,74	18.930,83	822.320,19	1.582.000,00
Cota-parte do ITR	234,26	248,13	310,65	1.374,12	1.981,32	5.371,94	2.000,00
Transferências da LC 61/89	2.212,02	1.955,86	2.646,91	2.889,37	1.961,67	24.617,88	22.000,00
Transferências do Fundeb	2.018.702,02	1.802.588,36	1.963.298,97	1.928.697,64	2.036.500,54	23.611.088,16	23.131.000,00
Outras transferências correntes	1.206.818,57	2.716.152,71	1.374.944,95	1.663.188,95	1.054.506,62	20.889.240,21	21.124.642,00
Outras receitas correntes	94,13	8.454,17	31.126,12	7.506,84	28.373,84	987.462,83	120.000,00
DEDUÇÕES (II)	796.725,84	577.755,88	702.332,63	593.738,64	642.102,68	8.494.887,29	8.088.800,00
Contrib. do servidor para o plano de previdência	0,00	0,00	0,00	0,00	0,00	0,00	0,00
Comp. financ. entre regimes de previdência	0,00	0,00	0,00	0,00	0,00	0,00	0,00
Rendimentos de aplicações de recursos p revindicatórios	0,00	0,00	0,00	0,00	0,00	0,00	0,00
Ded. de receita para formação do Fundeb	796.725,84	577.755,88	702.332,63	593.738,64	642.102,68	8.494.887,29	8.088.800,00

Ceará  
Governo Municipal de Barro  
Consolidado

RELATÓRIO RESUMIDO DA EXECUÇÃO ORÇAMENTÁRIA  
DEMONSTRATIVO DA RECEITA CORRENTE LÍQUIDA  
ORÇAMENTO FISCAL E DA SEGURIDADE SOCIAL  
5º bimestre de 2024 (até Outubro)

Pag.: 0004

RREO - ANEXO 3 (LRF, Art.53, inciso I)

R\$ 1,00

RECEITA CORRENTE LÍQUIDA (III)=(I-II) | 6.658.582,47 | 8.647.920,39 | 6.545.095,78 | 7.159.667,13 | 6.023.878,20 | 88.545.016,32 | 83.127.542,00

(-) Transferências obrigatórias da União relativas as emendas individuais (art. 166-A, parágrafo 1º, da CF) (IV) | 0,00 | 564.065,19 | 0,00 | 0,00 | 0,00 | 1.564.065,19 | 0,00

RECEITA CORRENTE LÍQUIDA AJUSTADA PARA CÁLCULO DOS LIMITES DE ENDIVIDAMENTO (V)=(III-IV) | 6.658.582,47 | 8.083.855,20 | 6.545.095,78 | 7.159.667,13 | 6.023.878,20 | 86.980.951,13 | 83.127.542,00

(-) Transferências obrigatórias da União relativas as emendas de bancada (art. 166, parágrafo 1º, da CF) (VI) | 0,00 | 1.000.000,00 | 0,00 | 0,00 | 0,00 | 2.001.056,00 | 0,00

(-) Transferências da União relativas a remuneração dos agentes comunitários de saúde e de combate as endemias (art. 198, parágrafo 1º, da CF) (VII) | 22.592,00 | 0,00 | 22.592,00 | 22.592,00 | 22.592,00 | 844.672,00 | 883.538,00

(-) Outras Deduções Constitucionais ou Legais (VIII) | 0,00 | 0,00 | 0,00 | 0,00 | 0,00 | 0,00 | 0,00

RECEITA CORRENTE LÍQUIDA AJUSTADA PARA CÁLCULO DOS LIMITES DA DESPESA COM PESSOAL (IX)=(V-VI-VII-VIII) | 6.635.990,47 | 7.083.855,20 | 6.522.503,78 | 7.137.075,13 | 6.001.286,20 | 84.135.223,13 | 82.244.004,00

FONTE: SISTEMA: ASPEC Informática - UNIDADE RESPONSÁVEL: Prefeitura Municipal de Barro - DATA DA EMISSÃO: 29/11/2024 - HORA DA EMISSÃO: 09:24:27

Ceará  
Governo Municipal de Barro  
Consolidado

RREO - ANEXO 3 (LRF, Art.53, inciso I)

BARRO MELHOR PARA TODOS

RELATÓRIO RESUMIDO DA EXECUÇÃO ORÇAMENTÁRIA  
DEMONSTRATIVO DA RECEITA CORRENTE LÍQUIDA  
ORÇAMENTO FISCAL E DA SEGURIDADE SOCIAL  
5º bimestre de 2024 (até Outubro)

HERICLES  
GEORGE  
FEITOSA  
ALBUQU  
ERQUE:4  
3136931  
300

Assinado  
de forma  
digital por  
HERICLES  
GEORGE  
FEITOSA  
ALBUQUE  
RQUE:431  
36931300

HERICLES GEORGE FEITOSA ALBUQUERQUE  
PREFEITO MUNICIPAL

COMPUBERTA CONSULTORIA E ASSESSORIA P  
SETOR DE CONTABILIDADE

ANTONIO FEITOSA FILHO  
SECRETARIO DE FINANÇAS

Luis Paulo Bezerra Rodrigues  
Controlador Geral  
Portaria Nº 700/2023

Ceará  
Governo Municipal de Barro  
Consolidado

RELATÓRIO RESUMIDO DA EXECUÇÃO ORÇAMENTÁRIA  
DEMONSTRATIVO DOS RESULTADOS PRIMÁRIO E NOMINAL  
ORÇAMENTOS FISCAL E DA SEGURIDADE SOCIAL  
5º bimestre de 2024 (Setembro a Outubro)

Pag.: 0001

RREO - ANEXO 6 (LRF, Art. 53, inciso III)

R\$ 1,00

ACIMA DA LINHA

RECEITAS PRIMÁRIAS	PREVISÃO ATUALIZADA	RECEITAS REALIZADAS ATÉ O BIMESTRE (a)
<b>RECEITAS CORRENTES (EXCETO FONTES RPPS)(I)</b>	<b>83.127.542,00</b>	<b>71.141.092,92</b>
<b>Impostos, taxas e contribuições de melhoria</b>	<b>2.505.500,00</b>	<b>2.761.174,42</b>
IPTU	61.000,00	8.052,35
ISS	1.606.500,00	1.358.469,82
ITBI	61.000,00	48.073,55
ITRFF	700.000,00	1.312.208,76
Outros impostos, taxas e contribuições de melhoria	77.000,00	34.369,94
Contribuições	390.000,00	92.609,98
Receita patrimonial	314.200,00	393.496,17
Aplicações financeiras (II)	312.200,00	393.496,17
Outras receitas patrimoniais	2.000,00	0,00
Transferências correntes	79.795.842,00	67.802.835,41
Cota-parte do FPM	29.153.000,00	24.300.060,57
Cota-parte do ICMS	5.102.400,00	5.417.038,90
Cota-parte do IPVA	1.265.600,00	589.830,16
Cota Parte do ITR	1.600,00	3.618,86
Transferências da LC 61/1989	17.600,00	16.212,14
Transferências do Fundeb	23.131.000,00	20.333.299,17
Outras transferências correntes	21.124.642,00	17.142.775,61
Demais receitas correntes	122.000,00	90.976,94
Outras receitas financeiras (III)	1.000,00	0,00
Receitas correntes restantes	121.000,00	90.976,94
<b>RECEITAS PRIMÁRIAS CORRENTES (EXCETO FONTES RPPS)(IV)=(I-II-III)</b>	<b>82.814.342,00</b>	<b>70.747.596,75</b>
<b>RECEITAS PRIMÁRIAS CORRENTES (COM FONTES RPPS) (V)</b>	<b>0,00</b>	<b>0,00</b>
<b>RECEITAS NÃO PRIMÁRIAS CORRENTES (COM FONTES RPPS) (VI)</b>	<b>0,00</b>	<b>0,00</b>
<b>RECEITAS DE CAPITAL (EXCETO FONTES RPPS)(VII)</b>	<b>22.762.052,00</b>	<b>1.491.049,60</b>



Ceará  
Governo Municipal de Barro  
Consolidado

RELATÓRIO RESUMIDO DA EXECUÇÃO ORÇAMENTÁRIA  
DEMONSTRATIVO DOS RESULTADOS PRIMÁRIO E NOMINAL  
ORÇAMENTOS FISCAL E DA SEGURIDADE SOCIAL  
5º Bimestre de 2024 (Setembro a Outubro)

Pág.: 0003

DESPESAS DE CAPITAL (EXCETO FONTES RPPS)(XXIII)	11.693.931,05	6.587.321,55	5.303.592,83	4.983.374,55	72.139,15	136.694,99	136.694,99
Investimentos	8.714.267,05	4.247.321,55	3.476.172,45	3.156.154,27	72.139,15	136.694,99	136.694,99
Inversões financeiras	1.500,00	0,00	0,00	0,00	0,00	0,00	0,00
Concessão de empréstimos e financiamentos (XXIV)	0,00	0,00	0,00	0,00	0,00	0,00	0,00
Aquisição de título de capital já integralizado (XXV)	0,00	0,00	0,00	0,00	0,00	0,00	0,00
Aquisição de título de crédito (XXVI)	0,00	0,00	0,00	0,00	0,00	0,00	0,00
Demais inversões financeiras	1.500,00	0,00	0,00	0,00	0,00	0,00	0,00
Amortização de dívida (XXVII)	2.978.164,00	2.340.000,00	1.827.420,38	1.827.220,28	0,00	0,00	0,00
DESPESAS PRIMÁRIAS DE CAPITAL (EXCETO FONTES RPPS)(XXVIII) = XXIII							
I - (XXIV + XXV + XXVI + XXVII)	8.715.767,05	4.247.321,55	3.476.172,45	3.156.154,27	72.139,15	136.694,99	136.694,99
RESERVA DE CONTINGÊNCIA (XXIX)	130.000,00	0,00	0,00	0,00	0,00	0,00	0,00
DESPESAS PRIMÁRIAS DE CAPITAL (COM FONTES RPPS)(XXX)	0,00	0,00	0,00	0,00	0,00	0,00	0,00
DESPESAS NÃO PRIMÁRIAS CORRENTES (COM FONTES RPPS)(XXXI)	0,00	0,00	0,00	0,00	0,00	0,00	0,00
DESPESA PRIMÁRIA TOTAL (XXXII)=(XX + XXI + XXVIII + XXIX + XXX)	102.886.930,00	81.024.467,17	65.864.630,79	62.929.184,10	1.647.311,79	1.715.801,19	1.708.205,39
DESPESA PRIMÁRIA TOTAL (EXCETO FONTES RPPS)(XXXII)=(XX + XXVIII + XXIX)	102.886.930,00	81.024.467,17	65.864.630,79	62.929.184,10	1.647.311,79	1.715.801,19	1.708.205,39
RESULTADO PRIMÁRIO (COM RPPS) - Acima da linha (XXXIV) = [XVIIa-(X XXIIa + XXXIIb + XXXIIc)]							
RESULTADO PRIMÁRIO (SEM RPPS) - Acima da linha (XXXV) = [XVIIa-(X XXIIa + XXXIIb + XXXIIc)]							
META FISCAL PARA O RESULTADO PRIMÁRIO							
Meta fixada no anexo de Metas Fiscais da LDO para o exercício de referência							
JUROS NOMINAIS							

5.953.945,07

ATÉ O BIMESTRE/2024

VALOR CORRENTE



Ceará  
Governo Municipal de Barro  
Consolidado

RELATÓRIO RESUMIDO DA EXECUÇÃO ORÇAMENTÁRIA  
DEMONSTRATIVO DOS RESULTADOS PRIMÁRIO E NOMINAL  
ORÇAMENTOS FISCAL E DA SEGURIDADE SOCIAL  
5º Bimestre de 2024 (Setembro a Outubro)

Pág.: 0004

Juros, Encargos e Variações Monetárias Ativos (Exceto RPPS) (XXXVI)  
Juros, Encargos e Variações Monetárias Passivos (Exceto RPPS) (XXXVII)

-	393.496,17
-	5.090.678,86

RESULTADO NOMINAL (SEM RPPS) - Abaixo da linha (XXXVIII) = XXXV + (XXXVI - XXXVII) | - | 1.256.762,38

ABAIXO DA LINHA

CÁLCULO DO RESULTADO NOMINAL

SALDO	
EM 31 DE DEZEMBRO (a)	ATÉ 0 BIMESTRE (b)

DÍVIDA CONSOLIDADA (XXXIX)	39.412.465,33	42.675.923,91
DEDUÇÕES (XL)	-5.611.505,90	347.147,48
Disponibilidade de caixa	-5.611.505,90	347.147,48
Disponibilidade de caixa bruta	2.164.407,74	5.554.216,77
(-) Restos a pagar processados (XLIJ)	5.284.536,08	3.644.820,09
(-) Depósitos restritivos e valores vinculados	2.491.377,56	1.562.249,20
Demais haveres financeiros	0,00	0,00
DÍVIDA CONSOLIDADA LÍQUIDA (XLII)=(XXXIX-XL)	45.023.971,23	42.328.776,43

RESULTADO NOMINAL (SEM RPPS) - Abaixo da linha (XLIII) = (XLIIa - XLIIb) | - | 2.695.194,80

META FISCAL PARA O RESULTADO NOMINAL | VALOR CORRENTE

Meta fixada no anexo de Metas Fiscais da LDO para o exercício de referência | - | 0,00

ADJUSTE METODOLÓGICO | ATÉ 0 BIMESTRE/2024

VARIACÃO SALDO RPP = (XLIV) = (XLIIa - XLIIb)	-	1.639.715,99
RECEITA DE ALIENAÇÃO DE INVESTIMENTOS PERMANENTES (XLV)=(XI)	-	0,00
VARIACÃO CAMBIAL (XLVI)	-	0,00
VARIACÃO DO SALDO DE PRECATORIOS INTEGRANTES DA DC (XLVII)	-	0,00
VARIACÃO DO SALDO DAS DEMAIS OBRIGACÖES INTEGRANTES DA DC (XLVIII)	-	0,00
OUTROS AJUSTES (XLIX)	-	0,00

Ceará  
Governo Municipal de Barro  
Consolidado

RELATÓRIO RESUMIDO DA EXECUÇÃO ORÇAMENTÁRIA  
DEMONSTRATIVO DOS RESULTADOS PRIMÁRIO E NOMINAL  
ORÇAMENTOS FISCAL E DA SEGURIDADE SOCIAL  
5º bimestre de 2024 (setembro a outubro)

RESULTADO NOMINAL (SEM RPPS) AJUSTADO - Abaixo da linha (L) = (XLIII + (XLIV - XLV - XLVI + XLVII + XLVIII) +/- (XLXIX))	-	4.334.910,79
RESULTADO PRIMÁRIO (SEM RPPS) - Abaixo da linha (LJ) = L - (XXXVI - XXXVII)	-	9.032.093,48

INFORMAÇÕES ADICIONAIS	PREVISÃO ORÇAMENTÁRIA	
SALDO DE EXERCÍCIOS ANTERIORES	-	0,00
Recursos arrecadados em exercícios anteriores - RPPS	-	0,00
Superávit financeiro utilizado para abertura e reabertura de créditos adicionais	-	0,00
RESERVA ORÇAMENTÁRIA DO RPPS	-	0,00

FONTE: SISTEMA: ASPEC Informática - UNIDADE RESPONSÁVEL: Prefeitura Municipal de Barro - DATA DA EMISSÃO: 29/11/2024 - HORA DA EMISSÃO: 09:30:43

HERICLES  
GEORGE  
FEITOSA  
ALBUQUE  
RQUE:431  
36931300

Assinado de  
forma digital  
por HERICLES  
GEORGE  
FEITOSA  
ALBUQUERQUE:  
93136931300

HERICLES GEORGE FEITOSA ALBUQUERQUE  
PREFEITO MUNICIPAL

CONRILLES CAVALOTTI  
CONSULTORIA E ASSESSORIA P  
SETOR DE CONTABILIDADE

ANTONIO FEITOSA FILHO  
SECRETARIO DE FINANÇAS

Luis Paulo Bezerra Rodrigues  
Controlador Geral  
Portaria Nº 700/2023

Ceará  
Governo Municipal de Barro  
Consolidado

RELATÓRIO RESUMIDO DA EXECUÇÃO ORÇAMENTÁRIA  
DEMONSTRATIVO DOS RESTOS A PAGAR  
POR PODER E ÓRGÃO  
ORÇAMENTOS FISCAL E DA SEGURIDADE SOCIAL  
5º trimestre de 2024 (Setembro a Outubro)

RREO - ANEXO 7 (LRF, Art. 53, inciso V)

R\$ 1,00

PODER / ÓRGÃO	RESTOS A PAGAR PROCESSADOS E NÃO PROCESSADOS LIQUIDADOS EM EXERCÍCIOS ANTERIORES					
	INSCRITOS		PAGOS (c)	CANCELADOS (d)	SALDO (e) = (a+b)-(c+d)	
	EM EXERCÍCIOS ANTERIORES (a)	EM 31 DE DEZ. EXERC. ANTERIOR (b)				
<b>RESTOS A PAGAR (EXCETO INTRA-ORÇAMENTÁRIO (1))</b>	<b>3.007.357,20</b>	<b>2.277.178,88</b>	<b>1.647.311,79</b>	<b>0,00</b>	<b>3.637.224,29</b>	
Executivo	2.999.513,24	2.276.378,88	1.647.311,79	0,00	3.628.580,33	
2018-Sec. Mun. de Obras e Infraestrutura	105.033,02	0,00	0,00	0,00	105.033,02	
2019-Secretaria de Trabalho e Assist Soc	1.302,34	0,00	0,00	0,00	1.302,34	
2019-Secretaria Municipal de Saude	13.988,42	0,00	2.465,00	0,00	11.523,42	
2019-Fundo Municipal de Saude	111.362,83	0,00	3.000,00	0,00	108.362,83	
2019-Sec. Mun. de Obras e Infraestrutura	209.566,29	0,00	0,00	0,00	209.566,29	
2019-Sec. Municipal da Agricultura e da	120,34	0,00	0,00	0,00	120,34	
2019-Fundo Manut. Desenv. Educ. Basica-F	109.325,26	0,00	0,00	0,00	109.325,26	
2019-Fundo Municipal de Educacao	550,00	0,00	0,00	0,00	550,00	
2019-Gabinete do Prefeito	2.850,00	0,00	0,00	0,00	2.850,00	
2019-Secretaria de Administração e Cidad	0,00	0,00	0,00	0,00	0,00	
2019-Secretaria de Cultura e Turismo	814,89	0,00	0,00	0,00	814,89	
2020-Procuradoria Geral do Município	75,00	0,00	0,00	0,00	75,00	
2020-Sec. Munic. do Trabalho e da Ass. S	0,00	0,00	0,00	0,00	0,00	
2020-Fundo Municipal de Assistência Soci	400,13	0,00	0,00	0,00	400,13	
2020-Secretaria Municipal de Saude	16.598,22	0,00	0,00	0,00	16.598,22	
2020-Fundo Municipal de Saude	173.412,47	0,00	0,00	0,00	173.412,47	
2020-Fundo Municipal de Saude	35.420,16	0,00	0,00	0,00	35.420,16	
2020-Sec. Mun. de Obras e Infraestrutura	530,87	0,00	0,00	0,00	530,87	
2020-Sec. Municipal da Agricultura e da	103.908,57	0,00	0,00	0,00	103.908,57	
2020-Fundo Manut. Desenv. Educ. Basica-F	3.000,00	0,00	0,00	0,00	3.000,00	
2020-Gabinete do Prefeito	7.310,24	0,00	0,00	0,00	7.310,24	
2020-Secretaria de Administração e Cidad						

RELATÓRIO RESUMIDO DA EXECUÇÃO ORÇAMENTÁRIA  
DEMONSTRATIVO DOS RESTOS A PAGAR  
POR PODER E ÓRGÃO  
ORÇAMENTOS FISCAL E DA SEGURIDADE SOCIAL  
5º bimestre de 2024 (Setembro a Outubro)

RREO - ANEXO 7 (LRF, Art 53, inciso V)

R\$ 1,00

PODER / ÓRGÃO	RESTOS A PAGAR PROCESSADOS E NÃO PROCESSADOS LÍQUIDOS EM EXERCÍCIOS ANTERIORES				
	INSCRITOS EM EXERCÍCIOS ANTERIORES (a)	EM 31 DE DEZ. EXERC. ANTERIOR (b)	PAGOS (c)	CANCELADOS (d)	SALDO (e) = (a+b) - (c+d)
2020-Secretaria de Finanças	3.412,71	0,00	0,00	0,00	3.412,71
2020-Secretaria da Juventude, Esporte e	2.000,00	0,00	0,00	0,00	2.000,00
2020-Secretaria de Cultura e Turismo	4.791,13	0,00	0,00	0,00	4.791,13
2021-Procuradoria Geral do Município	14.824,99	0,00	0,00	0,00	14.824,99
2021-Sec. Munic. do Trabalho e da Ass. S	71.178,77	0,00	0,00	0,00	71.178,77
2021-Fundo Municipal de Assistência Soci	73.651,02	0,00	4.070,00	0,00	69.581,02
2021-Secretaria Municipal de Saúde	276.403,23	0,00	17.220,00	0,00	259.183,23
2021-Fundo Municipal de Saúde	776.099,82	0,00	7.565,00	0,00	768.534,82
2021-Sec. Mun. de Obras e Infraestrutura	279.778,89	0,00	7.000,00	0,00	272.778,89
2021-Sec. Municipal da Agricultura e da	56.954,46	0,00	3.600,00	0,00	53.354,46
2021-Sec. Municipal de Educação	59.109,63	0,00	0,00	0,00	59.109,63
2021-Fundo Municipal de Educação	16.035,00	0,00	6.000,00	0,00	10.035,00
2021-Fundo Manut. Educ. Básica-F	31.587,48	0,00	0,00	0,00	31.587,48
2021-Sec. Mun. do Meio Amb. e Rec. Hídr	33.849,52	0,00	5.600,00	0,00	28.249,52
2021-Gabinete do Prefeito	34.258,32	0,00	0,00	0,00	34.258,32
2021-Secretaria de Administração e Cidad	66.039,14	0,00	0,00	0,00	66.039,14
2021-Secretaria de Finanças	59.106,20	0,00	12.283,33	0,00	46.822,87
2021-Controladoria Geral do Município	8.361,81	0,00	0,00	0,00	8.361,81
2021-Secretaria da Juventude, Esporte e	8.350,00	0,00	3.050,00	0,00	5.300,00
2021-Secretaria de Cultura e Turismo	12.896,42	0,00	5.984,76	0,00	6.911,66
2021-Sec. Mun. Planejamento e Gestão	12.900,00	0,00	0,00	0,00	12.900,00
2021-Sec. Municipal de Transporte	11.600,00	0,00	0,00	0,00	11.600,00
2021-Sec. Munic. da Mulher e Direitos Hu	13.200,00	0,00	0,00	0,00	13.200,00
2022-Procuradoria Geral do Município	1.159,88	0,00	0,00	0,00	1.159,88
2022-Sec. Munic. do Trabalho e da Ass. S	17.018,06	0,00	0,00	0,00	17.018,06

Ceará  
Governo Municipal de Barro  
Consolidado

RELATÓRIO RESUMIDO DA EXECUÇÃO ORÇAMENTÁRIA  
DEMONSTRATIVO DOS RESTOS A PAGAR  
POR PODER E ÓRGÃO  
ORÇAMENTOS FISCAL E DA SEGURIDADE SOCIAL  
5º Bimestre de 2024 (setembro a outubro)

RREO - ANEXO 7 (LRF, Art. 53, inciso V)

R\$ 1,00

PODER / ÓRGÃO	RESTOS A PAGAR PROCESSADOS E NÃO PROCESSADOS LIQUIDADOS EM EXERCÍCIOS ANTERIORES					SALDO (e) = (a+b)-(c+d)
	INSCRITOS EM EXERCÍCIOS ANTERIORES (a)	EM 31 DE DEZ. EXERC. ANTERIOR (b)	PAGOS (c)	CANCELADOS (d)		
2022-Secretaria Municipal de Saúde	30.818,47	0,00	16.679,58	0,00	14.138,89	
2022-Fundo Municipal de Saúde	5.000,86	0,00	0,00	0,00	5.000,86	
2022-Sec. Mun. de Obras e Infraestrutura	5.122,01	0,00	0,00	0,00	5.122,01	
2022-Sec. Municipal da Agricultura e da	810,00	0,00	0,00	0,00	810,00	
2022-Sec. Municipal de Educação	449,39	0,00	0,00	0,00	449,39	
2022-Fundo Municipal de Educação	2.523,12	0,00	0,00	0,00	2.523,12	
2022-Fundo Manut. Desenv. Educ. Básica-F	75.528,20	0,00	0,00	0,00	75.528,20	
2022-Gabinete do Prefeito	0,00	0,00	0,00	0,00	0,00	
2022-Secretaria de Administração e Cidad	1.809,50	0,00	0,00	0,00	1.809,50	
2022-Secretaria de Finanças	32.310,58	0,00	0,00	0,00	32.310,58	
2022-Controladoria Geral do Município	594,00	0,00	0,00	0,00	594,00	
2022-Secretaria de Cultura e Turismo	3.536,58	0,00	0,00	0,00	3.536,58	
2022-Sec. Mun. Planejamento e Gestão	75,00	0,00	0,00	0,00	75,00	
2022-Sec. Munic. da Mulher e Direitos Hu	800,00	0,00	0,00	0,00	800,00	
2023-Sec. Munic. do Trabalho e da Ass. S	0,00	150.111,65	108.093,26	0,00	42.018,39	
2023-Fundo Municipal de Assistência Soci	0,00	30.690,38	28.990,38	0,00	1.700,00	
2023-Secretaria Municipal de Saúde	0,00	282.942,06	211.869,66	0,00	71.072,40	
2023-Fundo Municipal de Saúde	0,00	537.087,29	388.117,85	0,00	148.969,44	
2023-Sec. Mun. de Obras e Infraestrutura	0,00	14.570,01	14.376,77	0,00	193,24	
2023-Sec. Municipal da Agricultura e da	0,00	211.331,12	167.157,92	0,00	44.173,20	
2023-Sec. Municipal de Educação	0,00	135.124,85	109.119,85	0,00	26.005,00	
2023-Fundo Municipal de Educação	0,00	31.466,43	21.763,40	0,00	9.703,03	
2023-Fundo Manut. Desenv. Educ. Básica-F	0,00	478.524,60	197.827,83	0,00	280.696,77	
2023-Sec. Mun. do Meio Amb. e Rec. Hídr	0,00	1.604,10	740,00	0,00	864,10	
2023-Gabinete do Prefeito	0,00	0,00	0,00	0,00	0,00	

Ceará  
Governo Municipal de Barro  
Consolidado

RELATÓRIO RESUMIDO DA EXECUÇÃO ORÇAMENTÁRIA  
DEMONSTRATIVO DOS RESTOS A PAGAR  
POR PODER E ÓRGÃO  
ORÇAMENTOS FISCAL E DA SEGURIDADE SOCIAL  
5º Bimestre de 2024 (Setembro a Outubro)

RREO - ANEXO 7 (LRF, Art. 53, inciso V)

R\$ 1,00

PODER / ÓRGÃO	RESTOS A PAGAR PROCESSADOS E NÃO PROCESSADOS LIQUIDADOS EM EXERCÍCIOS ANTERIORES				
	INSCRITOS				
	EM EXERCÍCIOS ANTERIORES (a)	EM 31 DE DEZ. EXERC. ANTERIOR (b)	PAGOS (c)	CANCELADOS (d)	SALDO (e) = (a+b)-(c+d)
2023-Secretaria de Administração e Cidad	0,00	130.130,84	116.586,32	0,00	13.544,52
2023-Secretaria de Finanças	0,00	115.715,78	40.396,11	0,00	75.319,67
2023-Secretaria da Juventude, Esporte e	0,00	4.522,00	4.522,00	0,00	0,00
2023-Secretaria de Cultura e Turismo	0,00	136.300,26	135.050,26	0,00	1.250,00
2023-Sec. Mun. Planejamento e Gestão	0,00	15.935,65	7.935,65	0,00	8.000,00
2023-Sec. Municipal de Transporte	0,00	51,64	51,64	0,00	0,00
2023-Sec. Munic. da Mulher e Direitos Hu	0,00	270,22	195,22	0,00	75,00
Legislativo					
2019-Câmara Municipal de Barro	7.843,96	800,00	0,00	0,00	8.643,96
2021-Câmara Municipal de Barro	3.350,00	0,00	0,00	0,00	3.350,00
2023-Câmara Municipal de Barro	4.493,96	0,00	0,00	0,00	4.493,96
RESTOS A PAGAR (IMTRA-ORÇAMENTÁRIO (II))	0,00	0,00	0,00	0,00	0,00
TOTAL (III)=(I)+(II)	3.007.357,20	2.277.178,88	1.647.311,79	0,00	3.637.224,29



RELATÓRIO RESUMIDO DA EXECUÇÃO ORÇAMENTÁRIA  
DEMONSTRATIVO DOS RESTOS A PAGAR  
POR PODER E ORGAO  
ORÇAMENTOS FISCAL E DA SEGURIDADE SOCIAL  
5º bimestre de 2024 (Setembro a Outubro)

REEO - ANEXO 7 (LRF, Art 53, inciso V)

R\$ 1,00

RESTOS A PAGAR NÃO PROCESSADOS

PODER / ORGAO	INSCRITOS		LIQUIDADOS (h)	PAGOS (i)	CANCELADOS (j)	SALDO (k) = (f+g)-(i+j)	SALDO TOTAL (l) = (e)+(k)
	EM EXERCÍCIOS ANTERIORES (f)	EM 31 DE DEZ. EXERC. ANTERIOR (g)					
2020-Secretaria da Juventude, Esporte e Turismo	5.733,33	0,00	0,00	0,00	0,00	5.733,33	7.733,33
2020-Secretaria de Cultura e Turismo	0,00	0,00	0,00	0,00	0,00	0,00	4.791,13
2021-Procuradoria Geral do Município	0,00	0,00	0,00	0,00	0,00	0,00	14.824,99
2021-Sec. Munic. do Trabalho e da Ass. S	0,00	0,00	0,00	0,00	0,00	0,00	71.178,77
2021-Fundo Municipal de Assistência Soci	0,00	0,00	0,00	0,00	0,00	0,00	69.581,02
2021-Secretaria Municipal de Saude	25.083,90	0,00	0,00	0,00	0,00	25.083,90	284.267,13
2021-Fundo Municipal de Saude	0,00	0,00	0,00	0,00	0,00	0,00	768.534,82
2021-Sec. Mun. de Obras e Infraestrutura	0,00	0,00	0,00	0,00	0,00	0,00	277.778,89
2021-Sec. Municipal da Agricultura e da	0,00	0,00	0,00	0,00	0,00	0,00	53.354,46
2021-Sec. Municipal de Educação	0,00	0,00	0,00	0,00	0,00	0,00	59.109,63
2021-Fundo Municipal de Educação	0,00	0,00	0,00	0,00	0,00	0,00	10.035,00
2021-Fundo Manut. Desenv. Educ. Basica-F	0,00	0,00	0,00	0,00	0,00	0,00	31.587,48
2021-Sec. Mun. do Meio Amb. e Rec. Hidri	0,00	0,00	0,00	0,00	0,00	0,00	28.249,52
2021-Gabinete do Prefeito	0,00	0,00	0,00	0,00	0,00	0,00	34.258,32
2021-Secretaria de Administração e Cidad	0,00	0,00	0,00	0,00	0,00	0,00	66.039,14
2021-Secretaria de Finanças	0,00	0,00	0,00	0,00	0,00	0,00	46.822,87
2021-Controladoria Geral do Município	0,00	0,00	0,00	0,00	0,00	0,00	8.361,81
2021-Secretaria da Juventude, Esporte e	0,00	0,00	0,00	0,00	0,00	0,00	5.300,00
2021-Secretaria de Cultura e Turismo	0,00	0,00	0,00	0,00	0,00	0,00	6.911,66
2021-Sec. Mun. Planejamento e Gestão	0,00	0,00	0,00	0,00	0,00	0,00	12.900,00
2021-Sec. Municipal de Transporte	0,00	0,00	0,00	0,00	0,00	0,00	11.600,00
2021-Sec. Munic. da Mulher e Direitos Hu	0,00	0,00	0,00	0,00	0,00	0,00	13.200,00
2022-Procuradoria Geral do Município	0,00	0,00	0,00	0,00	0,00	0,00	1.159,88
2022-Sec. Munic. do Trabalho e da Ass. S	6.520,00	0,00	0,00	0,00	0,00	6.520,00	23.538,06
2022-Secretaria Municipal de Saude	8.411,58	0,00	0,00	0,00	0,00	8.411,58	22.550,47
2022-Fundo Municipal de Saude	15.402,22	0,00	0,00	0,00	0,00	15.402,22	20.403,08



RELATÓRIO RESUMIDO DA EXECUÇÃO ORÇAMENTÁRIA  
DEMONSTRATIVO DOS RESTOS A PAGAR  
POR PODER E ÓRGÃO  
ORÇAMENTOS FISCAL E DA SEGURIDADE SOCIAL  
5º Bimestre de 2024 (Setembro a Outubro)

RREO - ANEXO 7 (LRF, Art. 53, inciso V)

R\$ 1,00

RESTOS A PAGAR NÃO PROCESSADOS

PODER / ÓRGÃO	INSCRITOS		LIQUIDADOS (h)	PAGOS (i)	CANCELADOS (j)	SALDO (k) = (f+g)-(i+j)	SALDO TOTAL (l) = (e)+(k)
	EM EXERCÍCIOS ANTERIORES (f)	EM 31 DE DEZ. EXERC. ANTERIOR (g)					
2022-Sec. Mun. de Obras e Infraestrutura	283.407,24	0,00	0,00	0,00	0,00	283.407,24	288.529,25
2022-Sec. Municipal de Agricultura e da	6.400,00	0,00	0,00	0,00	0,00	6.400,00	7.210,00
2022-Sec. Municipal de Educação	13.208,00	0,00	0,00	0,00	0,00	13.208,00	13.657,39
2022-Fundo Municipal de Educação	1.461,92	0,00	0,00	0,00	0,00	1.461,92	3.985,04
2022-Fundo Manut. Desenv. Educ. Básica-F	4.996,03	0,00	0,00	0,00	0,00	4.996,03	80.524,23
2022-Gabinete do Prefeito	5.500,00	0,00	0,00	0,00	0,00	5.500,00	5.500,00
2022-Secretaria de Administração e Cidad	8.908,10	0,00	0,00	0,00	0,00	8.908,10	10.717,60
2022-Secretaria de Finanças	6.739,16	0,00	0,00	0,00	0,00	6.739,16	39.049,74
2022-Controladoria Geral do Município	0,00	0,00	0,00	0,00	0,00	0,00	594,00
2022-Secretaria de Cultura e Turismo	0,00	0,00	0,00	0,00	0,00	0,00	3.536,58
2022-Sec. Mun. Planejamento e Gestão	0,00	0,00	0,00	0,00	0,00	0,00	75,00
2022-Sec. Munic. da Mulher e Direitos Hu	0,00	0,00	0,00	0,00	0,00	0,00	800,00
2023-Sec. Munic. do Trabalho e da Ass. S	111.317,55	111.317,55	80.315,55	78.715,55	0,00	32.602,00	74.620,39
2023-Fundo Municipal de Assistência Soci	0,00	63.156,45	52.936,45	52.936,45	0,00	10.220,00	11.920,00
2023-Secretaria Municipal de Saúde	0,00	410.300,45	291.121,44	285.131,64	0,00	125.168,81	196.241,21
2023-Fundo Municipal de Saúde	0,00	643.204,08	340.824,41	340.824,41	0,00	302.379,67	451.349,11
2023-Sec. Mun. de Obras e Infraestrutura	0,00	349.970,39	167.414,99	167.414,99	0,00	182.555,40	182.748,64
2023-Sec. Municipal de Agricultura e da	0,00	27.920,00	27.920,00	27.920,00	0,00	0,00	44.173,20
2023-Sec. Municipal de Educação	0,00	155.743,84	119.293,62	119.293,62	0,00	36.450,22	62.455,22
2023-Fundo Municipal de Educação	0,00	230.814,54	200.991,49	200.991,49	0,00	29.823,05	39.526,08
2023-Fundo Manut. Desenv. Educ. Básica-F	0,00	230.851,30	41.168,52	41.168,52	0,00	189.682,78	470.379,55
2023-Sec. Mun. do Meio Amb. e Rec. Hidri	0,00	187.993,69	187.993,69	187.993,69	0,00	0,00	864,10
2023-Gabinete do Prefeito	0,00	6.534,92	6.534,92	6.534,92	0,00	0,00	0,00
2023-Secretaria de Administração e Cidad	0,00	125.291,33	68.838,23	68.838,23	0,00	56.453,10	69.997,62
2023-Secretaria de Finanças	0,00	100.358,88	94.258,88	94.258,88	0,00	6.100,00	81.419,67
2023-Secretaria da Juventude, Esporte e	0,00	5.829,00	5.829,00	5.823,00	0,00	6,00	6,00

Ceará  
Governo Municipal de Barro  
Consolidado

RELATÓRIO RESUMIDO DA EXECUÇÃO ORÇAMENTÁRIA  
DEMONSTRATIVO DOS RESTOS A PAGAR  
POR PODER E ORGAO  
ORÇAMENTOS FISCAL E DA SEGURIDADE SOCIAL  
5º bimestre de 2024 (Setembro a Outubro)

Pag.: 0008

RREO - ANEXO 7 (LRF, Art 53, inciso V)

R\$ 1,00

PODER / ORGAO	RESTOS A PAGAR NÃO PROCESSADOS						
	EM EXERCÍCIOS ANTERIORES (f)	EM 31 DE DEZ. EXERC. ANTERIOR (g)	LIQUIDADOS (h)	PAGOS (i)	CANCELADOS (j)	SALDO ((k) = (f+g)-(i+j))	SALDO TOTAL ((l) = (e)+(k))
2023-Secretaria de Cultura e Turismo	0,00	30.360,00	30.360,00	30.360,00	0,00	0,00	1.250,00
2023-Sec. Mun. Planejamento e Gestão	0,00	1.500,00	0,00	0,00	0,00	1.500,00	9.500,00
2023-Sec. Municipal de Transporte	0,00	0,00	0,00	0,00	0,00	0,00	0,00
2023-Sec. Munic. da Mulher e Direitos HU	0,00	0,00	0,00	0,00	0,00	0,00	75,00
Legislativo	0,00	0,00	0,00	0,00	0,00	0,00	8.643,96
2019-Camara Municipal de Barro	0,00	0,00	0,00	0,00	0,00	0,00	3.350,00
2021-Camara Municipal de Barro	0,00	0,00	0,00	0,00	0,00	0,00	4.493,96
2023-Camara Municipal de Barro	0,00	0,00	0,00	0,00	0,00	0,00	800,00
RESTOS A PAGAR (INTRA-ORÇAMENTÁRIO (II))	0,00	0,00	0,00	0,00	0,00	0,00	0,00
TOTAL (III)=(I)+(II)	511.301,95	2.681.146,42	1.715.801,19	1.708.205,39	0,00	1.484.242,98	5.121.467,27

RELATÓRIO RESUMIDO DA EXECUÇÃO ORÇAMENTÁRIA  
DEMONSTRATIVO DOS RESTOS A PAGAR  
POR PODER E ÓRGÃO  
ORÇAMENTOS FISCAL E DA SEGURIDADE SOCIAL  
5º bimestre de 2024 (Setembro a Outubro)

RREO - ANEXO 7 (LRF, Art. 53, inciso V)

R\$ 1,00

PODER / ÓRGÃO	RESTOS A PAGAR PROCESSADOS E NÃO PROCESSADOS LIQUIDADOS EM EXERCÍCIOS ANTERIORES				
	INSCRITOS		PAGOS (c)	CANCELADOS (d)	SALDO (e) = (a+b)-(c+d)
	EM EXERCÍCIOS ANTERIORES (a)	EM 31 DE DEZ. EXERC. ANTERIOR (b)			
RESTOS A PAGAR (INTRA-ORÇAMENTÁRIO (11))	0,00	0,00	0,00	0,00	0,00

BARRO MELHOR PARA TODOS

Ceará  
Governo Municipal de Barro  
Consolidado

Pag.: 0010

RELATORIO RESUMIDO DA EXECUÇÃO ORÇAMENTARIO  
DEMONSTRATIVO DOS RESTOS A PAGAR  
POR PODER E ORGAO  
ORÇAMENTOS FISCAL E DA SEGURIDADE SOCIAL  
5º Bimestre de 2024 (Setembro a Outubro)

REO - ANEXO 7 (LRF, Art 53, inciso V)

R\$ 1,00

PODER / ORGAO	RESTOS A PAGAR NÃO PROCESSADOS						
	INSCRITOS		LIQUIDADOS (h)	PAGOS (i)	CANCELADOS (j)	SALDO (k) = (f+g) - (i+j)	SALDO TOTAL (l) = (e)+(k)
EM EXERCICIOS ANTERIORES (f)	EM 31 DE DEZ. EXERC. ANTERIOR (g)	EM 31 DE DEZ. EXERC. ANTERIOR (g)					
RESTOS A PAGAR (INTRA-ORÇAMENTARIO (11))	0,00	0,00	0,00	0,00	0,00	0,00	0,00

FONTE: SISTEMA: ASPEC Informática - UNIDADE RESPONSÁVEL: Prefeitura Municipal de Barro - DATA DA EMISSÃO: 29/11/2024 - HORA DA EMISSÃO: 09:30:59

NOTAS:

HERICLES  
GEORGE  
FEITOSA  
ALBUQU  
ERQUE:4  
3136931  
300

Assinado  
de forma  
digital por  
HERICLES  
GEORGE  
FEITOSA  
ALBUQUER  
QUE:43136  
931300

HERICLES GEORGE FEITOSA ALBUQUERQUE  
PREFEITO MUNICIPAL

CONRILIC - CONSULTORIA E ASSESSORIA P  
SETOR DE CONTABILIDADE

ANTONIO FEITOSA FILHO  
SECRETARIO DE FINANÇAS

Luis Paulo Bezerra Rodrigues  
Controlador Geral  
Portaria Nº 700/2023

RREO - ANEXO 8 (LDB, Art.72)

RECEITAS RESULTANTE DE IMPOSTOS (Arts. 212 e 212-A da Constituição Federal)

R\$ 1,00

RECEITA RESULTANTE DE IMPOSTOS (caput do art. 212 da Constituição)	PREVISÃO ATUALIZADA (a)	RECEITAS REALIZADAS Até o bimestre (b)
<b>1 - RECEITAS DE IMPOSTOS</b>	<b>2.428.500,00</b>	<b>2.726.804,48</b>
1.1 - Receita resultante do imposto sobre a propriedade predial e territorial urbana - IPTU	61.000,00	8.052,35
1.2 - Receita resultante do imposto sobre transmissão inter vivos - ITBI	61.000,00	48.073,55
1.3 - Receita resultante do imposto sobre serviços de qualquer natureza - ISS	1.606.500,00	1.358.469,82
1.4 - Receita resultante do imposto de renda retido na fonte - IRRF	700.000,00	1.312.208,76
<b>2 - RECEITA DE TRANSFERÊNCIAS CONSTITUCIONAIS E LEGAIS</b>	<b>43.629.000,00</b>	<b>37.399.164,74</b>
2.1 - Cota parte do FPM	35.645.000,00	29.865.790,55
2.1.1 - Parcela referente à CF, art. 159, I, alínea b	32.460.000,00	27.828.651,92
2.1.2 - Parcela referente à CF, art. 159, I, alíneas d e e	3.185.000,00	2.037.138,63
2.2 - Cota parte do ICMS	6.378.000,00	6.769.381,59
2.3 - Cota parte IPI - Exportação	22.000,00	20.265,08
2.4 - Cota parte ITR	2.000,00	4.523,46
2.5 - Cota parte IPVA	1.582.000,00	739.204,06
2.6 - Cota parte IOF-ouro	0,00	0,00
2.7 - Compensações financeiras provenientes de impostos e transferências constitucionais	0,00	0,00
<b>3 - TOTAL DA RECEITA RESULTANTE DE IMPOSTOS (1 + 2)</b>	<b>46.057.500,00</b>	<b>40.125.969,22</b>
<b>4 - TOTAL DESTINADO AO FUNDEB - 20% DE ((2.1.1) + (2.2) + (2.3) + (2.4) + (2.5) + (2.7))</b>	<b>8.088.800,00</b>	<b>7.072.404,11</b>
<b>5 - VALOR MÍNIMO A SER APLICADO ALÉM DO VALOR DESTINADO AO FUNDEB - 5% DE ((2.1.1) + (2.2) + (2.3) + (2.4) + (2.5) + (2.7)) + 25% DE ((1.1) + (1.2) + (1.3) + (1.4) + (2.1.2) + (2.6))</b>	<b>3.425.575,00</b>	<b>2.959.087,08</b>

Ceará  
Governo Municipal de Barro  
Consolidado

RELATÓRIO RESUMIDO DA EXECUÇÃO ORÇAMENTÁRIA  
DEMONSTR. DAS RECEITAS E DESPESAS  
COM MANUTENÇÃO E DESENV. DO ENSINO - MDE  
ORÇAMENTOS FISCAL E DA SEGURIDADE SOCIAL  
5º bimestre de 2024 (Setembro a Outubro)

Pag.: 0002

FUNDEB

RECEITAS RECEBIDAS DO FUNDEB DO EXERCÍCIO	PREVISÃO ATUALIZADA (a)	RECEITAS REALIZADAS Até o Bimestre (b)
<b>6 - RECEITAS RECEBIDAS DO FUNDEB</b>	<b>23.231.000,00</b>	<b>20.447.423,62</b>
6.1 - FUNDEB - Impostos e Transferências de Impostos	16.098.000,00	11.504.701,38
6.1.1 - Principal	15.998.000,00	11.390.576,93
6.1.2 - Rendimentos de aplicação financeira	100.000,00	114.124,45
6.1.3 - Ressarcimento de Recursos do Fundeb	0,00	0,00
6.2 - FUNDEB - Complementação da União - VAAF	4.896.000,00	5.306.954,74
6.2.1 - Principal	4.896.000,00	5.306.954,74
6.2.2 - Rendimentos de aplicação financeira	0,00	0,00
6.2.3 - Ressarcimento de Recursos do Fundeb	0,00	0,00
6.3 - FUNDEB - Complementação da União - VAAE	1.987.000,00	3.635.767,50
6.3.1 - Principal	1.987.000,00	3.635.767,50
6.3.2 - Rendimentos de aplicação financeira	0,00	0,00
6.3.3 - Ressarcimento de Recursos do Fundeb	0,00	0,00
6.4 - FUNDEB - Complementação da União - VAAF	250.000,00	0,00
6.4.1 - Principal	250.000,00	0,00
6.4.2 - Rendimentos de aplicação financeira	0,00	0,00
6.4.3 - Ressarcimento de Recursos do Fundeb	0,00	0,00
<b>7 - RESULTADO LÍQUIDO DAS TRANSFERÊNCIAS DO FUNDEB (6.1.1 - 4)</b>	<b>7.909.200,00</b>	<b>4.318.172,82</b>
<b>RECURSOS RECEBIDOS EM EXERCÍCIOS ANTERIORES E NÃO UTILIZADOS (SUPERÁVIT)</b>		<b>VALOR</b>
<b>8 - TOTAL DOS RECURSOS DE SUPERÁVIT</b>		<b>0,00</b>
8.1 - SUPERÁVIT DO EXERCÍCIO IMEDIATAMENTE ANTERIOR		0,00
8.2 - SUPERÁVIT RESIDUAL DE OUTROS EXERCÍCIOS		0,00
<b>9 - TOTAL DOS RECURSOS DO FUNDEB DISPONÍVEIS PARA UTILIZAÇÃO (6 + 8)</b>		<b>20.447.423,62</b>



BARRO MELHOR PARA TODOS

Ceará  
Governo Municipal de Barro  
Consolidado

RELATÓRIO RESUMIDO DA EXECUÇÃO ORÇAMENTÁRIA  
DEMONSTR. DAS RECEITAS E DESPESAS  
COM MANUTENÇÃO E DESENV. DO ENSINO - INDE  
ORÇAMENTOS FISCAL E DA SEGURIDADE SOCIAL  
5º bimestre de 2024 (Setembro a Outubro)

Pag.: 0003


RELATÓRIO RESUMIDO DA EXECUÇÃO ORÇAMENTÁRIA  
DEMONSTR. DAS RECEITAS E DESPESAS  
COM MANUTENÇÃO E DESENV. DO ENSINO - NDE  
ORÇAMENTOS FISCAL E DA SEGURIDADE SOCIAL  
5º bimestre de 2024 (Setembro a outubro)

DESPESAS COM RECURSOS DO FUNDEB (por Área de Atuação) 6	DOTAÇÃO ATUALIZADA (c)	DESPESAS EMPENHADAS Até o Bimestre (d)	DESPESAS LIQUIDADAS Até o Bimestre (e)	DESPESAS PAGAS Até o Bimestre (f)	DESPESAS PAGAS Até o Bimestre (f)	INSCR. EM RESTOS A PAGAR NÃO PROC. (SEM DISPONIB. DE CAIXA) (7) (h)	DESP. LIQUID/EMPE NHADAS EM VL SUP. RECEITA RECEBIDA NO EXERC. (9) (i)
<b>10 - TOTAL DAS DESPESAS COM RECURSOS DO FUNDEB</b>	<b>75.201.350,00</b>	<b>22.308.352,54</b>	<b>19.141.244,38</b>	<b>18.928.497,35</b>	<b>18.928.497,35</b>		
10.1 - PROFISSIONAIS DA EDUCAÇÃO BÁSICA	20.584.470,00	19.143.922,11	16.643.437,51	16.531.234,35	16.531.234,35		
10.1.1 - Educação infantil	4.204.620,00	3.879.113,65	3.294.009,23	3.294.009,23	3.294.009,23		
10.1.2 - Ensino fundamental	16.317.850,00	15.264.808,46	13.349.428,28	13.237.225,12	13.237.225,12		
10.1.3 - Educação de Jovens e Adultos	62.000,00	0,00	0,00	0,00	0,00		
10.1.4 - Educação Especial	0,00	0,00	0,00	0,00	0,00		
10.1.5 - Administração Geral	0,00	0,00	0,00	0,00	0,00		
10.2 - OUTRAS DESPESAS	4.616.880,00	3.164.430,43	2.497.806,87	2.397.263,00	2.397.263,00		
10.2.1 - Educação infantil	655.340,00	272.936,80	134.237,39	132.050,39	132.050,39		
10.2.2 - Ensino fundamental	3.958.340,00	2.891.493,63	2.363.569,48	2.265.212,61	2.265.212,61		
10.2.3 - Educação de Jovens e Adultos	3.200,00	0,00	0,00	0,00	0,00		
10.2.4 - Educação Especial	0,00	0,00	0,00	0,00	0,00		
10.2.5 - Administração Geral	0,00	0,00	0,00	0,00	0,00		
10.2.6 - Transporte (Escolar)	0,00	0,00	0,00	0,00	0,00		
10.2.7 - Outras	0,00	0,00	0,00	0,00	0,00		

INDICADORES DO FUNDEB

DESPESAS CUSTEADAS COM RECEITAS DO FUNDEB RECEBIDAS NO EXERCÍCIO	DESPESAS EMPENHADAS Até o Bimestre (d)	DESPESAS LIQUIDADAS Até o Bimestre (e)	DESPESAS PAGAS Até o Bimestre (f)	INSCRITAS EM RESTOS A PAGAR NÃO PROCESSADAS (g)	INSCR. EM RESTOS A PAGAR NÃO PROC. (SEM DISPONIB. DE CAIXA) (7) (h)	DESP. LIQUID/EMPE NHADAS EM VL SUP. RECEITA RECEBIDA NO EXERC. (9) (i)
<b>11 - TOTAL DAS DESPESAS CUSTEADAS COM RECURSOS DO FUNDEB RECEBIDAS NO EXERCÍCIO</b>	<b>22.416.533,95</b>	<b>19.249.425,79</b>	<b>19.036.678,76</b>			<b>1.969.110,33</b>
11.1- Total das despesas custeadas com FUNDEB - impostos e transferências de imp	16.898.524,06	14.352.877,57	14.142.317,54			5.393.822,68
11.2- Total das despesas custeadas com FUNDEB - Complementação da União - VAAT	3.101.996,51	3.097.622,51	3.095.435,51			0,00
11.3- Total das despesas custeadas com FUNDEB - Complementação da União - VAAT	2.416.013,38	1.798.925,71	1.798.925,71			0,00
11.4- Total das despesas custeadas com FUNDEB - Complementação da União - VAAR	0,00	0,00	0,00			0,00
12 - Total das despesas do FUNDEB com profissionais de educação básica	19.143.922,11	16.643.437,51	16.531.234,35			0,00





BARRO MELHOR PARA TODOS

Ceará  
GOVERNO MUNICIPAL DE  
CONSOLIDADO

RELATÓRIO RESUMIDO DA EXECUÇÃO ORÇAMENTÁRIA  
DEMONSTR. DAS RECEITAS E DESPESAS  
COM MANUTENÇÃO E DESENV. DO ENSINO - MDE  
ORÇAMENTOS FISCAL E DA SEGURIDADE SOCIAL  
5º bimestre de 2024 (Setembro a Outubro)

Pág.: 0005

13 - Total das despesas custeadas com FUNDEB - complementação da União - VAAT aplicadas na educação infantil	1.977.963,42	1.360.875,75	1.360.875,75	0,00
--	--------------	--------------	--------------	------

Ceará  
Governo Municipal de Barro  
Consolidado

RELATÓRIO RESUMIDO DA EXECUÇÃO ORÇAMENTÁRIA  
DEMONSTR. DAS RECEITAS E DESPESAS  
COM MANUTENÇÃO E DESENV. DO ENSINO - MDE  
ORÇAMENTOS FISCAL E DA SEGURIDADE SOCIAL  
5º bimestre de 2024 (Setembro a Outubro)

14 - Total das despesas custeadas com FUNDEB - complementação da União - VAAT aplicadas em Despesa de Capital | 527.905,16 | 438.049,96 | 438.049,96 | 0,00

INDICADORES - Art.212-A, Inciso XI e Parágrafo 3º - Constituição Federal

	VALOR EXIGIDO (j)	VALOR APLICADO (k)	VALOR CONSIDERADO APÓS DEDUÇÕES (l)	% APLICADO (m)
15 - Mínimo de 70% do FUNDEB na Remuneração dos profissionais da educação básica	14.313.196,53	16.643.437,51	16.643.437,51	81,40
16 - Percentual da complementação da União ao FUNDEB (VAAT) educação infantil (INDICA	36.357,68	1.360.875,75	1.360.875,75	37,43
17 - Mínimo de 15% da complementação da União ao FUNDEB - VAAT em Despesas de Capital	545.355,13	438.049,96	438.049,96	12,05

INDICADOR - Art.25, Parágrafo 3º - Lei nº 14.113, de 2020 - (Máximo de 10% de Superávit)3

	VALOR MÁXIMO PERMITIDO (n)	VALOR NÃO APLICADO (o)	VALOR NÃO APLICADO APÓS AJUSTE (p)	VALOR NÃO APLICADO EXCEDENTE AO MÁXIMO PERMITIDO (q)	% NÃO APLICADO (r)
18 - Total da receita recebida e não aplicada no exercício	2.044.742,36	1.197.997,83	1.197.997,83	0,00	5,86

INDICADOR - Art.25, Parágrafo 3º - Lei nº 14.113, de 2020 - (Aplicação do Superávit de Exercício Anterior)3

	VALOR SUPERÁVIT PERMITIDO NO EXERCÍCIO ANTERIOR (s)	VALOR NÃO APLICADO NO EXERCÍCIO ANTERIOR (t)	VALOR SUPERÁVIT APLICADO ATÉ O PRIMEIRO QUADRIMESTRE (u)	VALOR APLICADO APÓS O PRIMEIRO QUADRIMESTRE (v)	VALOR SUPERÁVIT PERMIT. EXERC. ANT. NÃO APLICADO ATÉ PRIM. QUAD. EXE. ATUAL (x)
19 - Total das despesas custeadas com Superávit do FUNDEB	0,00	0,00	0,00	0,00	0,00
19.1- Total das despesas custeadas com FUNDEB - impostos e transferências de impostos	0,00	0,00	0,00	0,00	0,00
19.2- Total das despesas custeadas com FUNDEB - complementação da União (VAAF + VAAT + VAAR)	0,00	0,00	0,00	0,00	0,00

RELATÓRIO RESUMIDO DA EXECUÇÃO ORÇAMENTÁRIA  
DEMONSTR. DAS RECEITAS E DESPESAS  
COM MANUTENÇÃO E DESENV. DO ENSINO - MDE  
ORÇAMENTOS FISCAL E DA SEGURIDADE SOCIAL  
5º bimestre de 2024 (Setembro a Outubro)

DESPESAS COM MANUTENÇÃO E DESENVOLVIMENTO DO ENSINO - MDE - CUSTEADAS COM RECEITA DE IMPOSTOS (EXCETO FUNDEB)

DESPESAS COM AÇÕES TÍPICAS DE MDE - RECEITAS DE IMPOSTOS - EXCETO FUNDEB (por área de atuação)6	DOTAÇÃO ATUALIZADA (c)	DESPESAS EMPENHADAS Até o Bimestre (d)	DESPESAS LIQUIDADAS Até o Bimestre (e)	DESPESAS PAGAS Até o Bimestre (f)	VALOR
<b>20 - TOTAL DAS DESPESAS COM AÇÕES TÍPICAS DE MDE CUSTEADAS COM RECEITAS DE IMPOSTOS</b>	<b>5.010.125,00</b>	<b>2.396.397,41</b>	<b>2.017.704,76</b>	<b>1.831.794,90</b>	
20.1 - Educação Infantil	301.250,00	0,00	0,00	0,00	
20.2 - Ensino Fundamental	4.100.570,00	2.149.390,89	1.771.918,29	1.596.008,43	
20.3 - Educação de Jovens e Adultos	2.000,00	0,00	0,00	0,00	
20.4 - Educação Especial	0,00	0,00	0,00	0,00	
20.5 - Administração Geral	0,00	0,00	0,00	0,00	
20.6 - Transporte (Escolar)	0,00	0,00	0,00	0,00	
20.7 - Outras	606.305,00	247.006,52	245.786,47	235.786,47	

DESPESAS COM MANUTENÇÃO E DESENVOLVIMENTO DO ENSINO - MDE - CUSTEADAS COM RECEITA DE IMPOSTOS E COM RECURSOS DO FUNDEB

DESPESAS COM AÇÕES TÍPICAS DE MDE - RECEITAS DE IMPOSTOS E RECURSOS DO FUNDEB (Por área de atuação)6	DOTAÇÃO ATUALIZADA (c)	DESPESAS EMPENHADAS Até o Bimestre (d)	DESPESAS LIQUIDADAS Até o Bimestre (e)	DESPESAS PAGAS Até o Bimestre (f)	VALOR
<b>21 - TOTAL DAS DESPESAS COM AÇÕES TÍPICAS DE MDE CUSTEADAS COM RECEITAS DE IMPOSTOS E</b>	<b>29.664.570,00</b>	<b>24.457.743,43</b>	<b>20.913.162,67</b>	<b>20.524.505,78</b>	
21.1 - EDUCAÇÃO INFANTIL	5.191.210,00	4.152.050,45	3.428.246,62	3.426.059,62	
21.1.1 - Creche	0,00	4.134.152,08	3.410.348,25	3.408.161,25	
21.1.2 - Pré-escola	5.191.210,00	17.898,37	17.898,37	17.898,37	
21.2 - ENSINO FUNDAMENTAL	24.473.360,00	20.305.692,98	17.484.916,05	17.098.446,16	

APURAÇÃO DAS DESPESAS PARA FINS DE LIMITE MÍNIMO CONSTITUCIONAL

22 - (+) TOTAL DAS DESPESAS DE MDE CUSTEADAS COM RECURSOS DE IMPOSTOS = (L20(d ou e))	2.017.704,76
23 - (+) TOTAL DAS RECEITAS TRANSFERIDAS AO FUNDEB = (L4)	7.072.404,11



BARRO MELHOR PARA TODOS

Ceará  
Governo Municipal de Barro  
Consolidado

RELATÓRIO RESUMIDO DA EXECUÇÃO ORÇAMENTÁRIA  
DEMONSTR. DAS RECEITAS E DESPESAS  
COM MANUTENÇÃO E DESENV. DO ENSINO - MDE  
ORÇAMENTOS FISCAL E DA SEGURIDADE SOCIAL  
5º bimestre de 2024 (Setembro a Outubro)

Pag.: 0008

24 - (-)	RECEITAS NÃO UTILIZADAS NO EXERCÍCIO, EM VALOR SUPERIOR A 10% = L(189)	0,00
25 - (-)	SUPERÁVIT PERMITIDO NO EXERCÍCIO IMEDIATAMENTE ANTERIOR NÃO APLICADO ATÉ O PRIMEIRO QUADRIMESTRE NO EXERCÍCIO ATUAL = L19.1(x)	0,00
26 - (-)	RESTOS A PAGAR NÃO PROCESSADOS INSCRITOS NO EXERCÍCIO SEM DISPONIBILIDADE FINANCEIRA DE RECURSOS DE IMPOSTOS4	0,00

RELATÓRIO RESUMIDO DA EXECUÇÃO ORÇAMENTÁRIA  
DEMONSTR. DAS RECEITAS E DESPESAS  
COM MANUTENÇÃO E DESENV. DO ENSINO - MDE  
ORÇAMENTOS FISCAL E DA SEGURIDADE SOCIAL  
5º bimestre de 2024 (Setembro a Outubro)

27 - (-) CANCELAMENTO, NO EXERCÍCIO, DE RESTOS A PAGAR INSCRITOS COM DISPONIBILIDADE FINANCEIRA DE RECURSOS DE IMPOSTOS VINCULADOS AO ENSINO  
= (130.1(af)) + (130.2(af))

28 - TOTAL DAS DESPESAS PARA FINS DE LIMITE ((22 + 23) - 24 - 25 - 26 - 27) | 9.090.108,87

APURAÇÃO DO LIMITE MÍNIMO CONSTITUCIONAL(2 e 5)

VALOR EXIGIDO (2)	VALOR APLICADO (aa)	% APLICADO (ab)
-------------------	---------------------	-----------------

29 - APLICAÇÃO EM MDE SOBRE A RECEITA RESULTANTE DE IMPOSTOS | 10.031.492,31 | 9.090.108,87 | 22,65

RESTOS A PAGAR INSCRITOS EM EXERCÍCIOS ANTERIORES COM DISPONIBILIDADE FINANCEIRA DE RECURSOS DE IMPOSTOS E DO FUNDEB8

SALDO INICIAL (ac)	RP LIQUIDADOS (ad)	RP PAGOS (ae)	RP CANCELADOS (af)	SALDO FINAL (ag) = (ac)-(ae)-(af)
--------------------	--------------------	---------------	--------------------	-----------------------------------

30 - RESTOS A PAGAR DE DESPESAS COM MDE

30.1 - Executadas com recursos de impostos e transferências de impostos	1.649.263,06	361.453,63	676.936,41	0,00	972.326,65
30.2 - Executadas com recursos do FUNDEB - Impostos	451.901,43	158.401,00	276.271,14	0,00	175.630,29
30.3 - Executadas com recursos do FUNDEB - complementação da União (VAAT + VAAT + VAAR)	1.188.450,95	203.052,63	398.478,27	0,00	789.972,68
	8.910,68	0,00	2.187,00	0,00	6.723,68

OUTRAS INFORMAÇÕES PARA CONTROLE

RECEITAS ADICIONAIS PARA FINANCIAMENTO DO ENSINO


PREVISÃO ATUALIZADA (a)	RECEITAS REALIZADAS Até o Bimestre (b)
-------------------------	--

31 - TOTAL DAS RECEITAS ADICIONAIS PARA FINANCIAMENTO DO ENSINO	8.551.016,00	3.339.694,35
31.1 - RECEITAS DE TRANSFERÊNCIAS DO FNDE (INCLUINDO RENDIMENTOS DE APLICAÇÃO FINANCEIRA)	4.262.800,00	2.376.814,15
31.1.1 - Salário-Educação	697.000,00	1.194.893,86
31.1.2 - PDDE	5.000,00	1.107,39
31.1.3 - PNAE	350.800,00	419.274,94
31.1.4 - PNATE	947.700,00	238.185,37
31.1.5 - Outras transferências do FNDE	2.262.300,00	523.352,59
31.2 - RECEITAS DE TRANSFERÊNCIAS DE CONVÊNITOS	4.085.216,00	403.995,84

Ceará  
Governo Municipal de Barro  
Consolidado

RELATÓRIO RESUMIDO DA EXECUÇÃO ORÇAMENTÁRIA  
DEMONSTR. DAS RECEITAS E DESPESAS  
COM MANUTENÇÃO E DESENV. DO ENSINO - MDE  
ORÇAMENTOS FISCAL E DA SEGURIDADE SOCIAL  
9º bimestre de 2024 (Setembro a outubro)

31.3 - RECEITA DE ROYALTIES DESTINADOS À EDUCAÇÃO		0,00		0,00
31.4 - RECEITA DE OPERAÇÕES DE CRÉDITO VINCULADAS À EDUCAÇÃO		0,00		0,00
31.5 - OUTRAS RECEITAS PARA FINANCIAMENTO DO ENSINO		203.000,00		558.884,36
<b>OUTRAS DESPESAS COM EDUCAÇÃO (por Área de Atuação)6</b>				
<b>32 - TOTAL DAS OUTRAS DESPESAS COM EDUCAÇÃO</b>	<b>DOTAÇÃO ATUALIZADA (c)</b>	<b>DESPESAS EMPENHADAS Até o Bimestre (d)</b>	<b>DESPESAS LIQUIDADAS Até o Bimestre (e)</b>	<b>DESPESAS PAGAS Até o Bimestre (f)</b>
32.1 - EDUCAÇÃO INFANTIL	4.789.736,00	4.404.862,89	2.824.194,09	2.800.065,64
32.2 - ENSINO FUNDAMENTAL	50.000,00	34.069,34	34.069,34	34.069,34
32.3 - ENSINO MÉDIO	4.274.536,00	4.009.781,62	2.429.112,82	2.417.282,82
32.4 - ENSINO SUPERIOR	5.100,00	0,00	0,00	0,00
32.5 - ENSINO PROFISSIONAL	0,00	0,00	0,00	0,00
32.6 - ENSINO DE JOVENS E ADULTOS	0,00	0,00	0,00	0,00
32.7 - EDUCAÇÃO ESPECIAL	2.500,00	0,00	0,00	0,00
32.8 - OUTRAS	0,00	0,00	0,00	0,00
	457.600,00	361.011,93	361.011,93	348.713,48
<b>TOTAL GERAL DAS DESPESAS COM EDUCAÇÃO</b>				
<b>33 - TOTAL GERAL DAS DESPESAS COM EDUCAÇÃO (10 + 20 + 32)</b>	<b>DOTAÇÃO ATUALIZADA (c)</b>	<b>DESPESAS EMPENHADAS Até o Bimestre (d)</b>	<b>DESPESAS LIQUIDADAS Até o Bimestre (e)</b>	<b>DESPESAS PAGAS Até o Bimestre (f)</b>
33.1 - Despesas Correntes	35.060.611,00	28.852.606,46	23.737.654,85	23.317.780,51
33.1.1 - Pessoal Ativo	32.531.461,00	22.856.057,80	23.229.062,89	22.815.078,55
33.1.2 - Pessoal Inativo	22.024.160,00	19.727.475,21	17.189.732,78	17.077.529,62
33.1.3 - Transferências às instituições comunitárias, confessionais ou filantrópicas sem fins lucrativos	0,00	17.748,00	17.748,00	17.748,00
33.1.4 - Outras despesas correntes	580.000,00	513.948,00	390.408,00	388.580,00
33.2 - Despesas de Capital	9.927.301,00	7.596.886,59	5.631.174,11	5.331.220,93
33.2.1 - Transferências às instituições comunitárias, confessionais ou filantrópicas sem fins lucrativos	2.529.150,00	996.548,66	508.591,96	502.701,96
33.2.2 - Outras despesas de Capital	2.509,00	0,00	0,00	0,00
	2.526.650,00	996.548,66	508.591,96	502.701,96



GOVERNO MUNICIPAL DE  
**Barro**  
Barro Melhor para Todos

BARRO MELHOR PARA TODOS

Ceará  
Governo Municipal de Barro  
Consolidado

RELATÓRIO RESUMIDO DA EXECUÇÃO ORÇAMENTÁRIA  
DEMONSTR. DAS RECEITAS E DESPESAS  
COM MANUTENÇÃO E DESENV. DO ENSINO - MDE  
ORÇAMENTOS FISCAL E DA SEGURIDADE SOCIAL  
5º Bimestre de 2024 (Setembro a Outubro)

Pag.: 0011

CONTROLE DA DISPONIBILIDADE FINANCEIRA E CONCILIAÇÃO BANCÁRIA

FUNDEB (ae)	SALÁRIO EDUCAÇÃO (af)
15.990,52	0,00

34 - DISPONIBILIDADE FINANCEIRA EM 31 DE DEZEMBRO DE 2023

Ceará  
Governo Municipal de Barro  
Consolidado

RELATÓRIO RESUMIDO DA EXECUÇÃO ORÇAMENTÁRIA  
DEMONSTR. DAS RECEITAS E DESPESAS  
COM MANUTENÇÃO E DESENV. DO ENSINO - MDE  
ORÇAMENTOS FISCAL E DA SEGURIDADE SOCIAL  
5º bimestre de 2024 (Setembro a Outubro)

Pag.: 0012

35 - (+) INGRESSO DE RECURSOS ATÉ O BIMESTRE (orçamentário)	20.447.423,62	1.194.893,86
36 - (-) PAGAMENTOS EFETUADOS ATÉ O BIMESTRE (orçamentário e restos a pagar)	19.454.223,07	961.009,61
37 - (=) DISPONIBILIDADE FINANCEIRA ATÉ O BIMESTRE	1.009.191,07	233.884,25
38 - (+) AJUSTES POSITIVOS (RETENÇÕES E OUTROS VALORES EXTRAORÇAMENTÁRIOS)	0,00	0,00
39 - (-) AJUSTES NEGATIVOS (OUTROS VALORES EXTRAORÇAMENTÁRIOS)	0,00	0,00
40 - (=) SALDO FINANCEIRO CONCILIADO (Saldo Bancário)	1.009.191,07	233.884,25

FONTE: SISTEMA: Aspec Informática - UNIDADE RESPONSÁVEL: Prefeitura Municipal de Barro - DATA DA EMISSÃO: 29/11/2024 - HORA DA EMISSÃO: 09:36:27

- Os valores informados devem corresponder ao efetivamente transferido. Os percentuais correspondem ao disposto na legislação.
- Limites mínimos anuais a serem cumpridos no encerramento do exercício.
- Art. 25, parágrafo 3º, Lei 14.113/020: Até 10% (dez por cento) dos recursos recebidos à conta dos Fundos, inclusive relativos à complementação da União, nos termos do parágrafo 2º do art. 16 desta Lei, poderão ser utilizados no primeiro quadrimestre do exercício imediatamente subsequente, mediante abertura de crédito adicional.
- Os valores referentes à parcela dos Restos a Pagar inscritos sem disponibilidade financeira deverão ser informados somente no RREO do último bimestre do exercício.
- Nos cinco primeiros bimestres do exercício o acompanhamento será feito com base na despesa liquidada. No último bimestre do exercício, o valor deverá corresponder ao total da despesa empenhada.
- As linhas representam áreas de atuação e não correspondem exatamente às subfunções da Função Educação. As despesas classificadas nas demais subfunções típicas e nas subfunções atípicas deverão ser rateadas para essas áreas de atuação.
- Valor inscrito em RPNP sem disponibilidade de caixa, que não será considerado na apuração dos indicadores e limites. Para as linhas 15, 16 e 17, deverá ser comparado o total inscrito em RPNP com a disponibilidade de caixa por fonte de recursos. Para a linha 14, deverá ser verificada a diferença entre a disponibilidade nas fontes do fundo e os RPNP referentes a essas despesas. Para a linha 18, deverá ser verificada a diferença entre as disponibilidades na fonte VANT e os RPNP dessas despesas.
- Controle da execução de restos a pagar considerados no cumprimento do limite mínimo dos exercícios anteriores.
- Nesta coluna não devem ser informados valores inferiores a 0 (zero).
- Essa coluna não deve conter percentual superior a 100%. Caso isso ocorra, em razão de valores informados na coluna (i), os percentuais devem ser ajustados para 100%.

HERICLES  
GEORGE  
FEITOSA  
ALBUQUE  
RQUE:431  
36931300

Assinado de  
forma digital  
por HERICLES  
GEORGE  
FEITOSA  
ALBUQUERQ  
UE:43136931  
300

HERICLES GEORGE FEITOSA ALBUQUERQUE  
PREFEITO MUNICIPAL

CONPUBET - CONTABILIDADE E ASSESSORIA P  
SETOR DE CONTABILIDADE

ANTONIO FEITOSA FILHO  
SECRETÁRIO DE FINANÇAS

Luis Paulo Bezerra Rodrigues  
Controlador Geral  
Portaria Nº 70012023



RREO - ANEXO XII (LC 141/2012, art.35)

R\$ 1,00

RECEITAS RESULTANTES DE IMPOSTOS E TRANSFERÊNCIAS CONSTITUCIONAIS E LEGAIS

	PREVISÃO INICIAL	PREVISÃO ATUALIZADA (a)	RECEITAS REALIZADAS	
			ATÉ O BIMESTRE (b)	% (b/a)x100
<b>RECEITA DE IMPOSTOS (I)</b>	<b>2.428.500,00</b>	<b>2.428.500,00</b>	<b>2.726.804,48</b>	<b>112,28</b>
Receita Resultante do Imposto Predial e Territorial Urbano - IPTU	61.000,00	61.000,00	8.052,35	13,20
Receita Resultante do Imposto sobre Transmissão Inter vivos - ITBI	61.000,00	61.000,00	48.073,55	78,81
Receita Resultante do Imposto sobre Serviços de Qualquer Natureza - ITBI	1.606.500,00	1.606.500,00	1.358.469,82	84,56
Receita Resultante do Imposto de Renda e Provento de Qualquer Natureza Retido na Fonte - IRRF	700.000,00	700.000,00	1.312.208,76	187,46
<b>RECEITAS DE TRANSFERÊNCIAS CONSTITUCIONAIS E LEGAIS (II)</b>	<b>40.444.000,00</b>	<b>40.444.000,00</b>	<b>35.362.026,11</b>	<b>87,43</b>
Cota Parte FPM	32.460.000,00	32.460.000,00	27.828.651,92	85,73
Cota Parte ITR	2.000,00	2.000,00	4.523,46	226,17
Cota Parte IPVA	1.582.000,00	1.582.000,00	739.204,06	46,73
Cota Parte ICMS	6.378.000,00	6.378.000,00	6.769.381,59	106,14
Cota Parte IPI - Exportação	22.000,00	22.000,00	20.265,08	92,11
Outras Transferências Compensações Financeiras Provenientes de Impostos e Transferências Constitucionais	0,00	0,00	0,00	0,00
<b>TOTAL DAS RECEITAS RESULTANTES DE IMPOSTOS E TRANSFERÊNCIAS CONSTITUCIONAIS E LEGAIS (III) = I+II</b>	<b>42.872.500,00</b>	<b>42.872.500,00</b>	<b>38.088.830,59</b>	<b>88,84</b>

DESPESAS COM AÇÕES E SERVIÇOS PÚBLICOS DE SAÚDE (ASPS) POR SUBFUNÇÕES E CATEGORIA ECONÔMICA	DOTAÇÃO INICIAL	DOTAÇÃO ATUALIZADA (c)	DESPESAS EMPENHADAS		DESPESAS LIQUIDADAS		DESPESAS PAGAS	
			ATÉ O BIMESTRE (d)	% (d/c)x100	ATÉ O BIMESTRE (e)	% (e/c)x100	ATÉ O BIMESTRE (f)	% (f/c)x100
<b>ATENÇÃO BÁSICA (IV)</b>	<b>5.898.852,00</b>	<b>8.668.652,00</b>	<b>6.829.542,85</b>	<b>78,78</b>	<b>5.472.951,66</b>	<b>63,13</b>	<b>4.980.466,23</b>	<b>57,45</b>
Despesas Correntes	5.554.252,00	8.424.052,00	6.810.606,95	80,95	5.454.015,66	64,74	4.962.468,23	58,91
Despesas de Capital	344.600,00	244.600,00	18.936,00	7,74	18.936,00	7,74	17.998,00	7,36
<b>ASSISTÊNCIA HOSPITALAR E AMBULATORIAL (V)</b>	<b>2.327.068,00</b>	<b>7.574.168,00</b>	<b>5.901.889,23</b>	<b>77,92</b>	<b>4.530.783,26</b>	<b>59,82</b>	<b>4.528.999,26</b>	<b>59,80</b>
Despesas Correntes	2.076.068,00	7.403.168,00	5.901.889,23	79,72	4.530.783,26	61,20	4.528.999,26	61,18
Despesas de Capital	251.000,00	171.000,00	0,00	0,00	0,00	0,00	0,00	0,00
<b>SUPORTE PROFISSIONAL E TERAPÊUTICO (VI)</b>	<b>177.000,00</b>	<b>177.000,00</b>	<b>51.340,00</b>	<b>29,01</b>	<b>51.030,00</b>	<b>28,83</b>	<b>51.030,00</b>	<b>28,83</b>
Despesas Correntes	177.000,00	177.000,00	51.340,00	29,01	51.030,00	28,83	51.030,00	28,83

RELATÓRIO RESUMIDO DA EXECUÇÃO ORÇAMENTÁRIA  
DEMONSTRATIVO DAS RECEITAS E DESPESAS COM  
AÇÕES E SERVIÇOS PÚBLICOS DE SAÚDE  
ORÇAMENTOS FISCAL E DA SEGURIDADE SOCIAL  
5º bimestre de 2024 (Setembro a Outubro)

Despesas de Capital	0,00	0,00	0,00	0,00	0,00	0,00	0,00	0,00	0,00
VIGILANCIA SANITARIA (VII)	300.800,00	300.800,00	0,00	0,00	0,00	0,00	0,00	0,00	0,00
Despesas Correntes	300.300,00	300.300,00	0,00	0,00	0,00	0,00	0,00	0,00	0,00
Despesas de Capital	500,00	500,00	0,00	0,00	0,00	0,00	0,00	0,00	0,00
VIGILANCIA EPIDEMIOLOGICA (VIII)	18.000,00	293.900,00	217.533,81	74,02	212.231,76	72,21	211.631,76	72,01	0,00
Despesas Correntes	18.000,00	293.900,00	217.533,81	74,02	212.231,76	72,21	211.631,76	72,01	0,00
Despesas de Capital	0,00	0,00	0,00	0,00	0,00	0,00	0,00	0,00	0,00
ALIMENTACAO E NUTRICAO (IX)	0,00	0,00	0,00	0,00	0,00	0,00	0,00	0,00	0,00
Despesas Correntes	0,00	0,00	0,00	0,00	0,00	0,00	0,00	0,00	0,00
Despesas de Capital	0,00	0,00	0,00	0,00	0,00	0,00	0,00	0,00	0,00
OUTRAS SUBFUNCOES (X)	0,00	0,00	0,00	0,00	0,00	0,00	0,00	0,00	0,00
Despesas Correntes	0,00	0,00	0,00	0,00	0,00	0,00	0,00	0,00	0,00
Despesas de Capital	0,00	0,00	0,00	0,00	0,00	0,00	0,00	0,00	0,00
<b>TOTAL (XI)=(IV+V+VI+VII+VIII+IX+X)</b>	<b>8.721.720,00</b>	<b>17.014.520,00</b>	<b>13.000.305,89</b>	<b>76,41</b>	<b>10.266.996,68</b>	<b>60,34</b>	<b>9.772.127,25</b>	<b>57,43</b>	

APURACAO DO CUMPRIMENTO DO LIMITE MINIMO PARA APLICACAO EM ASPs

	DESPESAS EMPENHADAS (d)	DESPESAS LIQUIDADAS (e)	DESPESAS PAGAS (f)
Total das Despesas com ASPs (XII)=(XI)	13.000.305,89	10.266.996,68	9.772.127,25
(-) Restos a Pagar Não Processados inscritos indevidamente no exercício sem Disponibilidade Financeira (XIII)	0,00	0,00	0,00
(-) Despesas Custeadas com Recursos Vinculados a Parcela do Percentual Mínimo que não foi Aplicada em ASPs em Exercícios Anteriores (XIV)	0,00	0,00	0,00
(-) Despesas Custeadas com Disponibilidade de Caixa Vinculada aos Restos a Pagar Cancelados (XV)	0,00	0,00	0,00


(=) VALOR APLICADO EM ASPs (XVI) = (XII - XIII - XIV - XV) | 13.000.305,89 | 10.266.996,68 | 9.772.127,25 |

Despesa Mínima a ser Aplicada em ASPs (XVII) = (III) x 15% (LC 141/2012) | 5.713.324,59

Despesa Mínima a ser Aplicada em ASPs (XVII) = (III) x 0,00% (Lei Orgânica Municipal) | 0,00

Diferença entre o valor Aplicado e a Despesa Mínima a ser Aplicada (XVIII) = (XVI (d ou e) - XVII)1 | 4.553.672,09

Limite não Cumprido (XIX) = (XVIII) (Quando valor for inferior a zero) | 0,00



Ceará  
Governo Municipal de Barro  
Consolidado

BARRO MELHOR PARA TODOS

RELATÓRIO RESUMIDO DA EXECUÇÃO ORÇAMENTÁRIA  
DEMONSTRATIVO DAS RECEITAS E DESPESAS COM  
AÇÕES E SERVIÇOS PÚBLICOS DE SAÚDE  
ORÇAMENTOS FISCAL E DA SEGURIDADE SOCIAL  
5º bimestre de 2024 (Setembro a Outubro)

Pag.: 0003

PERCENTUAL DA RECEITA DE IMPOSTOS E TRANSFERÊNCIAS CONSTITUCIONAIS E LEGAIS APLICADO EM ASP(S)(XVI / III)-100 (mínimo de 15% conforme LC nº 141/2012 ou % da Lei Orgânica Municipal)

26,96

CONTROLE DO VALOR REFERENTE AO PERCENTUAL MÍNIMO NÃO CUMPRIDO EM EXERCÍCIOS ANTERIORES PARA FINS DE APLICAÇÃO DOS RECURSOS VINCULADOS CONFORME ARTIGOS 25 E 26 DA LC 141/2012	LIMITE NÃO CUMPRIDO			SAÍDO FINAL (não aplicado)1 (I)=(h-(i ou j))
	SAÍDO INICIAL (h)	Despesas custeadas no Exercício de Referência Empenhadas (i)   Liquidadas (j)   Pagas (k)		
Diferença de limite não cumprido em 2024	0,00	0,00	0,00	0,00
Diferença de limite não cumprido em 2023	0,00	0,00	0,00	0,00
Diferença de limite não cumprido em Exercícios anteriores	0,00	0,00	0,00	0,00
TOTAL DA DIFERENÇA DE LIMITE NÃO CUMPRIDO EM EXERCÍCIOS ANTERIORES (XX)	0,00	0,00	0,00	0,00

EXERCÍCIO DO EMPENHO	Valor mínimo p/aplicação em ASPS (m)	valor aplicado em ASPS no exercício (n)	valor aplicado além do limite mínimo (o)=(n-m) se < 0 então (o) = 0	Total inscrito em RP no exercício (p)	RPNP inscritos Indevidamente no exercício sem disponibilidade Financeira (q)=(XIII d)	valor inscrito em RP considerado no limite (r)=(p-(o+q)) se d, (r)=0	Total de RP pagos (s)	Total de RP a pagar (t)	Total de RP cancelados ou prescritos (u)	Diferença entre valor aplicado além do limite e o total de RP cancelados (V)=(o+q)-u)
Empenhos de 2024	0,00	0,00	0,00	0,00	0,00	0,00	0,00	0,00	0,00	0,00
Empenhos de 2023	0,00	0,00	0,00	0,00	0,00	0,00	0,00	0,00	0,00	0,00
Empenhos de 2022	0,00	0,00	0,00	0,00	0,00	0,00	0,00	0,00	0,00	0,00
Empenhos de 2021	0,00	0,00	0,00	0,00	0,00	0,00	0,00	0,00	0,00	0,00
Empenhos de 2020 e anteriores	0,00	0,00	0,00	0,00	0,00	0,00	0,00	0,00	0,00	0,00
TOTAL DOS RESTOS A PAGAR CANCELADOS OU PRESCRITOS ATÉ O FINAL DO EXERCÍCIO ATUAL QUE AFETARAM O CUMPRIMENTO DO LIMITE (XXI)							0,00			
TOTAL DOS RESTOS A PAGAR CANCELADOS OU PRESCRITOS ATÉ O FINAL DO EXERCÍCIO ANTERIOR QUE AFETARAM O CUMPRIMENTO DO LIMITE (XXII)							0,00			
TOTAL DOS RESTOS A PAGAR CANCELADOS OU PRESCRITOS NO EXERCÍCIO ATUAL QUE AFETARAM O CUMPRIMENTO DO LIMITE (XXIII) = (XXI - XXII)							0,00			

Ceará  
 Governo Municipal de Barro  
 Consolidado

RELATÓRIO RESUMIDO DA EXECUÇÃO ORÇAMENTÁRIA  
 DEMONSTRATIVO DAS RECEITAS E DESPESAS COM  
 AÇÕES E SERVIÇOS PÚBLICOS DE SAÚDE  
 ORÇAMENTOS FISCAL E DA SEGURIDADE SOCIAL  
 5º bimestre de 2024 (setembro a outubro)

Pag.: 0005

CONTROLE DE RESTOS A PAGAR CANCELADOS OU PRESCRITOS CONSIDERADOS PARA FINS DE APLICAÇÃO DA DISPONIBILIDADE DE CAIXA CONFORME ARTIGO 24 Parágrafo 1º e 2º DA LC 141/2012	LIMITE NÃO CUMPRIDO		SALDO FINAL (não aplicado)1 (aa)=(w-(x ou y))					
	SALDO INICIAL (w)	Despesas Custeadas no Exercício de Referência	Pagas (z)		SALDO FINAL (aa)=(w-(x ou y))			
			Empenhadas (x)	Liquidadas (y)				
Restos a pagar cancelados ou prescritos em 2024 a serem compensados (XXIV)	0,00	0,00	0,00	0,00	0,00			
Restos a pagar cancelados ou prescritos em 2023 a serem compensados (XXV)	0,00	0,00	0,00	0,00	0,00			
Restos a pagar cancelados ou prescritos em exercícios anteriores a serem compensados (XXVI)	0,00	0,00	0,00	0,00	0,00			
TOTAL DE RESTOS A PAGAR CANCELADOS OU PRESCRITOS A COMPENSAR (XXVII)	0,00	0,00	0,00	0,00	0,00			
RECEITAS ADICIONAIS PARA O FINANCIAMENTO DA SAÚDE NÃO COMPUTADAS NO CÁLCULO DO MÍNIMO		PREVISÃO INICIAL	PREVISÃO ATUALIZADA (c)	RECEITAS REALIZADAS				
RECEITAS DE TRANSFERÊNCIAS PARA A SAÚDE (XXVIII)				ATÉ O BIMESTRE (d)	% (d/c)=100			
Provenientes da União		21.448.652,00	21.448.652,00	11.764.770,19	54,85			
Provenientes do Estado		15.589.652,00	15.589.652,00	11.372.420,19	72,95			
Provenientes de outros Municípios		5.859.000,00	5.859.000,00	392.350,00	6,70			
RECEITAS DE OPERAÇÕES DE CRÉDITO INTERNAS E EXTERNAS VINCULADAS À SAÚDE (XXIX)		0,00	0,00	0,00	0,00			
OUTRAS RECEITAS (XXX)		120.000,00	120.000,00	40.457,40	0,00			
TOTAL DE RECEITAS ADICIONAIS PARA FINANCIAMENTO DA SAÚDE (XXXI)=(XXVIII+XXIX+XXX)		21.568.652,00	21.568.652,00	11.805.227,59	54,73			
DESPESAS COM SAÚDE POR SUBFUNÇÕES E CATEGORIA ECONÔMICA NÃO COMPUTADAS NO CÁLCULO DO MÍNIMO	DOTAÇÃO INICIAL	DOTAÇÃO ATUALIZADA (c)	DESPESAS EMPENHADAS					
			ATÉ O BIMESTRE (d)	% (d/c)x100	DESPESAS LIQUIDADAS			
					DESPESAS PAGAS			
					% (ff/c)x100			
ATENÇÃO BÁSICA (XXXII)	12.729.048,00	11.494.548,00	9.238.378,98	80,55	7.671.625,49	66,74	7.138.516,66	62,10
Despesas Correntes	9.731.438,00	10.532.938,00	8.938.457,62	84,86	7.357.019,53	69,85	6.984.039,84	66,31
Despesas de Capital	2.997.610,00	961.610,00	319.921,96	33,27	314.605,96	32,72	154.476,82	16,06
ASSISTÊNCIA HOSPITALAR E AMBULATORIAL (XXXIII)	8.826.048,00	5.101.683,00	3.060.621,40	59,99	2.753.272,56	53,97	2.667.133,52	52,28
Despesas Correntes	4.160.048,00	4.975.808,00	3.060.621,40	61,51	2.753.272,56	55,33	2.667.133,52	53,60

RELATÓRIO RESUMIDO DA EXECUÇÃO ORÇAMENTÁRIA  
DEMONSTRATIVO DAS RECEITAS E DESPESAS COM  
AÇÕES E SERVIÇOS PÚBLICOS DE SAÚDE  
ORÇAMENTOS FISCAL E DA SEGURIDADE SOCIAL  
5º bimestre de 2024 (Setembro a Outubro)

Despesas de Capital	4.666.000,00	125.875,00	0,00	0,00	0,00	0,00	0,00	0,00	0,00
SUPOORTE PROFILÁTICO E TERAPÊUTICO (XXXIV)	1.500,00	12.340,00	11.695,00	94,77	11.695,00	94,77	11.695,00	94,77	11.695,00
Despesas Correntes	1.500,00	12.340,00	11.695,00	94,77	11.695,00	94,77	11.695,00	94,77	11.695,00
Despesas de Capital	0,00	0,00	0,00	0,00	0,00	0,00	0,00	0,00	0,00
VIGILANCIA SANITARIA (XXXV)	850.206,00	850.206,00	0,00	0,00	0,00	0,00	0,00	0,00	0,00
Despesas Correntes	689.706,00	689.706,00	0,00	0,00	0,00	0,00	0,00	0,00	0,00
Despesas de Capital	160.500,00	160.500,00	0,00	0,00	0,00	0,00	0,00	0,00	0,00
VIGILANCIA EPIDEMIOLOGICA (XXXVI)	743.500,00	1.406.000,00	1.026.349,56	73,00	787.644,64	56,02	725.588,38	51,61	725.588,38
Despesas Correntes	713.000,00	1.375.500,00	1.014.223,60	73,73	775.518,88	56,38	725.588,38	52,75	725.588,38
Despesas de Capital	30.500,00	30.500,00	12.125,76	39,76	12.125,76	39,76	0,00	0,00	0,00
ALIMENTAÇÃO E NUTRIÇÃO (XXXVII)	0,00	0,00	0,00	0,00	0,00	0,00	0,00	0,00	0,00
Despesas Correntes	0,00	0,00	0,00	0,00	0,00	0,00	0,00	0,00	0,00
Despesas de Capital	0,00	0,00	0,00	0,00	0,00	0,00	0,00	0,00	0,00
OUTRAS SUBFUNÇÕES (XXXVIII)	171.600,00	21.600,00	0,00	0,00	0,00	0,00	0,00	0,00	0,00
Despesas Correntes	0,00	0,00	0,00	0,00	0,00	0,00	0,00	0,00	0,00
Despesas de Capital	171.600,00	21.600,00	0,00	0,00	0,00	0,00	0,00	0,00	0,00

TOTAL DAS DESPESAS NÃO COMPUTADAS NO CÁLCULO DO MÍNIMO (XXXIX)=(XXXII+XXXIII+XXXIV+XXXV+XXXVI+XXXVII+XXXVIII) | 23.321.902,00 | 18.886.377,00 | 13.357.050,74 | 70,72 | 11.224.237,69 | 59,43 | 10.542.953,56 | 55,82

DESPESAS TOTAIS COM SAÚDE	DOTAÇÃO INICIAL	DOTAÇÃO ATUALIZADA (C)	DESPESAS EMPENHADAS		DESPESAS LIQUIDADAS		DESPESAS PAGAS	
			ATÉ O BIMESTRE (d)	% (d/c)x100	ATÉ O BIMESTRE (e)	% (e/c)x100	ATÉ O BIMESTRE (f)	% (f/c)x100
ATENÇÃO BÁSICA (XL)=(IV + XXXII)	18.627.900,00	20.153.200,00	16.087.921,83	79,79	13.144.577,15	65,19	12.118.982,89	60,10
ASSISTÊNCIA HOSPITALAR E AMBULATORIAL (XLI)=(V + XXXIII)	11.153.116,00	12.675.851,00	8.962.516,63	70,71	7.284.055,82	57,46	7.196.152,78	56,77
SUPOORTE PROFILÁTICO E TERAPÊUTICO (XLII)=(VI + XXXIV)	178.500,00	189.340,00	63.035,00	33,29	62.725,00	33,13	62.725,00	33,13
VIGILANCIA SANITARIA (XLIII)=(VII + XXXV)	1.151.006,00	1.151.006,00	0,00	0,00	0,00	0,00	0,00	0,00
VIGILANCIA EPIDEMIOLOGICA (XLIV)=(VIII + XXXVI)	761.500,00	1.699.900,00	1.243.883,17	73,17	999.876,40	58,82	937.220,14	55,13
ALIMENTAÇÃO E NUTRIÇÃO (XLV)=(IX + XXXVII)	0,00	0,00	0,00	0,00	0,00	0,00	0,00	0,00
OUTRAS SUBFUNÇÕES (XLVI)=(X + XXXVIII)	171.600,00	21.600,00	0,00	0,00	0,00	0,00	0,00	0,00
TOTAL DAS DESPESAS COM SAÚDE (XLVII)=(XI + XXXIX)	32.043.622,00	35.900.897,00	26.357.356,63	73,42	21.491.234,37	59,86	20.315.080,81	56,59

RELATÓRIO RESUMIDO DA EXECUÇÃO ORÇAMENTÁRIA  
DEMONSTRATIVO DAS RECEITAS E DESPESAS COM  
AÇÕES E SERVIÇOS PÚBLICOS DE SAÚDE  
ORÇAMENTOS FISCAL E DA SEGURIDADE SOCIAL  
5º bimestre de 2024 (Setembro a Outubro)

NOTAS:

- (1) Nos cinco primeiros bimestres do exercício, o acompanhamento será feito com base na despesa liquidada. No último bimestre do exercício, o valor deverá corresponder ao total da despesa empenhada.
- (2) Até o exercício de 2018, o controle da execução dos restos a pagar considerava apenas os valores dos restos a pagar não processados (regra antiga). A partir do exercício de 2019, o controle da execução dos restos a pagar considera os restos a pagar processados e não processados (regra nova).

HERICLES  
GEORGE  
FEITOSA  
ALBUQUER  
QUE:43136  
931300

Assinado de  
forma digital  
por HERICLES  
GEORGE  
FEITOSA  
ALBUQUERQUE:  
43136931300

HERICLES GEORGE FEITOSA ALBUQUERQUE  
PREFEITO MUNICIPAL

RENÚBILO CAVALHEIRO E ASSESSORIA P  
SETOR DE CONTABILIDADE

ANTONIO FEITOSA FILHO  
SECRETARIO DE FINANÇAS

Luís Paulo Bezerra Rodrigues  
Controlador Geral  
Portaria Nº 700/2023





Ceará  
Governo Municipal de Barro  
Consolidado

RELATORIO RESUMIDO DA EXECUÇÃO ORÇAMENTÁRIA  
DEMONSTRATIVO DAS PARCERIAS PÚBLICO-PRIVADAS  
ORÇAMENTOS FISCAL E DA SEGURIDADE SOCIAL  
3º bimestre de 2024 (Setembro a Outubro)

TOTAL DAS DESPESAS CONSIDERADAS PARA O LIMITE (1)	0,00	0,00
TOTAL DAS DESPESAS CONSIDERADAS PARA O LIMITE / RCL (%)	0,00	0,00
(V) = (I / IV)		

FONTE: SISTEMA: ASPEC Informática - UNIDADE RESPONSÁVEL: Prefeitura Municipal de Barro - DATA DA EMISSÃO: 29/11/2024 - HORA DA EMISSÃO: 09:40:50  
NOTA:

HERICLES  
GEORGE  
FEITOSA  
ALBUQUE  
RQUE:431  
36931300

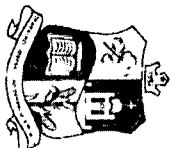
Assinado de  
forma digital  
por HERICLES  
GEORGE  
FEITOSA  
ALBUQUERQ  
UE:43136931  
300

HERICLES GEORGE FEITOSA ALBUQUERQUE  
PREFEITO MUNICIPAL

CONRUBIC CONSULTORIA E ASSESSORIA P  
SETOR DE CONTABILIDADE

ANTONIO FEITOSA FILHO  
SECRETARIO DE FINANÇAS

Luis Paulo Bezerra Rodrigues  
Controlador Geral  
Portaria Nº 700/2023



Ceará  
Governo Municipal de Barro  
Consolidado

RELATÓRIO RESUMIDO DA EXECUÇÃO ORÇAMENTÁRIA  
DEMONSTRATIVO SIMPLIFICADO DO REL. RESUMIDO DA EXECUÇÃO ORÇAMENTÁRIA  
ORÇAMENTOS FISCAL E DA SEGURIDADE SOCIAL  
5º bimestre de 2024 (Setembro a outubro)

Pag.: 0001

0002

RREO - Anexo 14 (LRF, Art. 48)

R\$ 1,00

BALANÇO ORÇAMENTÁRIO		Até o bimestre
<b>RECEITAS</b>		
Previsão Inicial		105.889.594,00
Previsão Atualizada		105.889.594,00
Receitas Realizadas		72.632.142,52
Deficit Orçamentário		0,00
Saldos de Exercícios Anteriores (utilizados para créditos adicionais)		0,00
<b>DESPESAS</b>		
Dotação Inicial		105.889.594,00
Dotação Atualizada		105.889.594,00
Despesas Empenhadas		83.364.467,17
Despesas Liquidadas		67.692.051,17
Despesas Pagas		64.756.404,38
Superávit Orçamentário		4.940.091,35
<b>DESPESAS POR FUNÇÃO/SUBFUNÇÃO</b>		
		Até o bimestre
Despesas Empenhadas		83.364.467,17
Despesas Liquidadas		67.692.051,17
<b>RECEITA CORRENTE LÍQUIDA - RCL</b>		
		Até o bimestre
Receita Corrente Líquida		88.545.016,32
Receita Corrente Líquida Ajustada para cálculo dos limites de Endividamento		86.980.951,13
Receita Corrente Líquida Ajustada para cálculo dos limites da despesa com pessoal		84.135.223,13
<b>RECEITAS E DESPESAS DOS REGIME PRÓPRIO DE PREVIDÊNCIA DOS SERVIDORES</b>		
		Até o bimestre
<b>Fundo em Capitalização (PLANO PREVIDENCIÁRIO)</b>		
Receitas Previdenciárias Realizadas		0,00
Despesas Previdenciárias Empenhadas		0,00
Despesas Previdenciárias Liquidadas		0,00



Ceará  
Governo Municipal de Barro  
Consolidado

RELATÓRIO RESUMIDO DA EXECUÇÃO ORÇAMENTÁRIA  
DEMONSTRATIVO SIMPLIFICADO DO REL. RESUMIDO DA EXECUÇÃO ORÇAMENTÁRIA  
ORÇAMENTOS FISCAL E DA SEGURIDADE SOCIAL  
5º bimestre de 2024 (Setembro a outubro)

Pag. : 0003

DESPESAS COM MANUTENÇÃO E DESENVOLVIMENTO DO ENSINO	Valor Apurado Até o Bimestre	Limites Constitucionais Anuais		
		% Mínimo a Aplicar no Exercício	% Aplicado Até o Bimestre	
Mínimo Anual de < 25% > das Receitas de Impostos na Manutenção e Desenvolvimento do Ensino	9.090.108,87	25%	22,65	
Mínimo Anual de 70% do FUNDEB na Remuneração dos Profissionais da Educação Básica	16.643.437,51	70%	81,40	
Percentual de 50% da Complementação da União ao FUNDEB (VAAT) na Educação Infantil	1.360.875,75	50%	37,43	
Mínimo de 15% da Complementação da União ao FUNDEB (VAAT) em Despesa de Capital	438.049,96	15%	12,05	

RECEITAS DE OPERAÇÕES DE CRÉDITO E DESPESAS DE CAPITAL	Valor Apurado no Exercício	Saldo não realizado
Receitas de Operações de Crédito		
Despesa de Capital Líquida		

PROJEÇÃO ATUARIAL DOS REGIMES DE PREVIDÊNCIA	EXERCÍCIO	100% EXERCÍCIO	200% EXERCÍCIO	350% EXERCÍCIO
Fundo em Capitalização (Plano Previdenciário)				
Receitas Previdenciárias				
Despesas Previdenciárias				
Resultado Previdenciário				
Fundo em Repartição (Plano Financeiro)				
Receitas Previdenciárias				
Despesas Previdenciárias				
Resultado Previdenciário				

BARRO MELHOR PARA TODOS

Ceará  
Governo Municipal de Barro  
Consolidado

RELATÓRIO RESUMIDO DA EXECUÇÃO ORÇAMENTÁRIA  
DEMONSTRATIVO SIMPLIFICADO DO REL. RESUMIDO DA EXECUÇÃO ORÇAMENTÁRIA  
ORÇAMENTOS FISCAL E DA SEGURIDADE SOCIAL  
5º bimestre de 2024 (Setembro a outubro)

Pag.: 0004

RECEITA DA ALIENAÇÃO DE ATIVOS E APLICAÇÃO DOS RECURSOS	Valor Apurado no Exercício	Saldo a Realizar
Receitas da Alienação de Ativos		
Aplicação dos Recursos da Alienação de Ativos		

DESPESAS COM AÇÕES E SERVIÇOS PÚBLICOS DE SAÚDE	Valor Apurado Até o Bimestre	Limite Constitucional Anual	
		% Mínimo a Aplicar no Exercício	% Aplicado Até o Bimestre
Despesas com Ações e Serviços Públicos de Saúde executadas com recursos de impostos	10.266.996,68	15,00 %	26,96 %

DESPESAS DE CARÁTER CONTINUADO DERIVADAS DE PPP	Valor Apurado no Exercício Corrente

Total das Despesas Consideradas para o Limite / RCL (%)

FONTE: SISTEMA: ASPEC Informativa - UNIDADE RESPONSÁVEL: Prefeitura Municipal de Barro - DATA DA EMISSÃO: 29/11/2024 - HORA DA EMISSÃO: 09:49:05

HERICLES GEORGE FEITOSA ALBUQUE RQUE:431 36931300

Assinado de forma digital por HERICLES GEORGE FEITOSA ALBUQUE RQUE:431 36931300

HERICLES GEORGE FEITOSA ALBUQUE RQUE  
PREFEITO MUNICIPAL

CONPUBLIC CONSULTORIA E ASSESSORIA P  
SETOR DE CONTABILIDADE

ANTONIO FEITOSA FILHO  
SECRETARIO DE FINANÇAS

Luis Paulo Bezerra Rodrigues  
Controlador Geral  
Portaria Nº 700/2023