



ESTADO DO CEARÁ
PREFEITURA MUNICIPAL DE BARRO

LEI DE RESPONSABILIDADE FISCAL - LRF

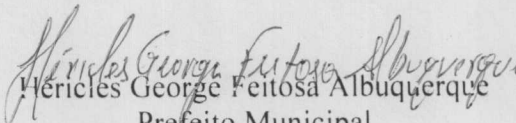
CERTIDÃO DE PUBLICAÇÃO

**EDITAL DE PUBLICAÇÃO DO (RREO – RELATÓRIO RESUMIDO
DA EXECUÇÃO ORÇAMENTÁRIA
3º BIMESTRE 2024**

A Prefeitura Municipal de Barro, Pessoa Jurídica de Direito Público, inscrita no C.N.P.J. sob nº 07.620.396/0001-19, com sede a Rua José Leite Cabral, 246, Centro, Estado do Ceará, através de seu **Prefeito Municipal Sr. Hericles George Feitosa Albuquerque**, respeitando os preceitos estabelecidos no Art. 8º da Lei Complementar nº 101, de 04 de Maio de 2000 (Lei de Responsabilidade Fiscal) “A Publicidade das Leis e dos Atos Municipais, por afixação no **FLANELÓGRAFO** na Sede da Prefeitura ou da Câmara Municipal, por não existir imprensa local”.

Torna público para conhecimento de todos, que no dia 02/08/2024, foi publicado por afixação no **FLANELÓGRAFO** na Sede da Prefeitura e no site: **www.barro.ce.gov.br**, o **RREO – (Relatório Resumido da Execução Orçamentária) 3º Bimestre** do Exercício Financeiro de **2024**.

Barro - CE., em 02 de agosto de 2024.


Hericles George Feitosa Albuquerque
Prefeito Municipal



BARRO MELHOR PARA TODOS

Ceará
 Governo Municipal de Barro
 Consolidação

RELATÓRIO RESUMIDO DA EXECUÇÃO ORÇAMENTÁRIA
 BALANÇO ORÇAMENTÁRIO
 ORÇAMENTOS FISCAL E DA SEGURIDADE SOCIAL
 3º bimestre de 2024 (Maio a Junho)

Pag.: 0001

RR00 - ANEXO I (LRF, Art 52, inciso I, alínea 'a' e 'b' do inciso II e § 10.)

R\$ 1,00

RECEITAS ORÇAMENTÁRIAS	PREVISÃO INICIAL	PREVISÃO ATUALIZADA (a)	RECEITAS REALIZADAS			SALDO A REALIZAR (a-c)
			NO BIMESTRE (b)	% b/a	ATÉ O BIMESTRE (c)	
RECEITAS (exceto intra-orçamentárias) (I)	105.889.594,00	105.889.594,00	14.967.246,58	14,13	44.226.061,14	61.663.532,86
RECEITAS CORRENTES	83.127.542,00	83.127.542,00	14.967.246,58	18,01	42.764.531,42	40.363.010,58
IMPOSTOS, TAXAS E CONTRIBUIÇÕES DE MELHORIA	2.505.500,00	2.505.500,00	513.097,20	20,48	1.348.265,78	1.157.234,22
Impostos	2.428.500,00	2.428.500,00	510.157,90	21,01	1.317.927,52	1.110.572,48
Taxas	77.000,00	77.000,00	2.939,30	3,82	30.338,26	46.661,74
Contribuição de melhoria	0,00	0,00	0,00	0,00	0,00	0,00
CONTRIBUIÇÕES	390.000,00	390.000,00	23.881,65	6,12	43.357,19	346.642,81
Contribuições sociais	0,00	0,00	0,00	0,00	0,00	0,00
Contribuições econômicas	0,00	0,00	0,00	0,00	0,00	0,00
Contribuição para entidades privadas de serviço social e de formação profissional	0,00	0,00	0,00	0,00	0,00	0,00
Contribuição para o custeio do serviço de iluminação pública	0,00	0,00	0,00	0,00	0,00	0,00
RECEITA PATRIMONIAL	390.000,00	390.000,00	23.881,65	6,12	43.357,19	346.642,81
Exploração do Patrimônio Imobiliário do Estado	314.200,00	314.200,00	81.967,57	26,09	219.296,26	94.903,74
Valores mobiliários	1.000,00	1.000,00	0,00	0,00	0,00	1.000,00
Delegação de Serviços Públicos Mediante Concessão	312.200,00	312.200,00	81.967,57	26,25	219.296,26	92.903,74
Permissão, Autorização ou Licença	0,00	0,00	0,00	0,00	0,00	0,00
Exploração de Recursos Naturais	0,00	0,00	0,00	0,00	0,00	0,00
Exploração do Patrimônio Intangível	0,00	0,00	0,00	0,00	0,00	0,00
Cessão de Direitos	0,00	0,00	0,00	0,00	0,00	0,00
Demais Receitas Patrimoniais	1.000,00	1.000,00	0,00	0,00	0,00	1.000,00
RECEITA AGROPECUÁRIA	0,00	0,00	0,00	0,00	0,00	0,00
RECEITA INDUSTRIAL	0,00	0,00	0,00	0,00	0,00	0,00
RECEITA DE SERVIÇOS	2.000,00	2.000,00	0,00	0,00	0,00	2.000,00
Serviços Administrativos e Comerciais Gerais	1.000,00	1.000,00	0,00	0,00	0,00	1.000,00
Serviços e Atividades Referentes à Navegação e ao Transporte	0,00	0,00	0,00	0,00	0,00	0,00

Handwritten signature and scribbles.



GOVERNO MUNICIPAL DE
Barro
Barro melhor por todos

Ceará
Governo Municipal de Barro
Consolidado

BARRO MELHOR PARA TODOS

RELATÓRIO RESUMIDO DA EXECUÇÃO ORÇAMENTÁRIA
BALANÇO ORÇAMENTÁRIO
ORÇAMENTOS FISCAL E DA SEGURIDADE SOCIAL
3º bimestre de 2024 (Maio a Junho)

Pag.: 0002

Outros Serviços	0,00	0,00	0,00	0,00	0,00	0,00	0,00	0,00	0,00	0,00	0,00	0,00	0,00
TRANSFÊRENCIAS CORRENTES	1.000,00	0,00	0,00	0,00	0,00	0,00	0,00	0,00	0,00	0,00	0,00	0,00	0,00
Transferências da União e de suas Entidades e de suas Entidades	79.795.842,00	79.795.842,00	14.343.873,39	17,98	41.142.096,22	51,56	29.919.122,80	38,653.745,78	1.000,00	38.653.745,78	0,00	26.707.619,20	0,00
Transferências dos Estados e do Distrito Federal e de suas Entidades	56.626.742,00	56.626.742,00	10.692.879,01	18,88	29.919.122,80	52,84							
Transferências dos Municípios e de suas Entidades	7.171.100,00	7.171.100,00	1.267.893,96	17,68	4.042.812,79	56,38							
Transferências de Instituições Privadas	0,00	0,00	0,00	0,00	0,00	0,00	0,00	0,00	0,00	0,00	0,00	0,00	0,00
Transferências de Outras Instituições Públicas	0,00	0,00	0,00	0,00	0,00	0,00	0,00	0,00	0,00	0,00	0,00	0,00	0,00
Transferências do Exterior	0,00	0,00	0,00	0,00	0,00	0,00	0,00	0,00	0,00	0,00	0,00	0,00	0,00
Outras transferências	0,00	0,00	0,00	0,00	0,00	0,00	0,00	0,00	0,00	0,00	0,00	0,00	0,00
OUTRAS RECEITAS CORRENTES	120.000,00	120.000,00	4.426,77	3,69	11.515,97	9,60							
Multas Administrativas, Contratuais e Judiciais	33.000,00	33.000,00	2.610,00	7,91	2.610,00	7,91							
Indenizações, Restituições e Ressarcimentos	84.000,00	84.000,00	1.816,77	2,16	8.905,97	10,60							
Bens, Direitos e Valores Incorporados ao Patrimônio Público	0,00	0,00	0,00	0,00	0,00	0,00	0,00	0,00	0,00	0,00	0,00	0,00	0,00
Multas e Juros de Mora das Receitas de Capital	0,00	0,00	0,00	0,00	0,00	0,00	0,00	0,00	0,00	0,00	0,00	0,00	0,00
Demais Receitas Correntes	3.000,00	3.000,00	0,00	0,00	0,00	0,00	0,00	0,00	0,00	0,00	0,00	0,00	0,00
RECEITAS DE CAPITAL	22.762.052,00	22.762.052,00	0,00	0,00	1.461.529,72	6,42							
OPERAÇÕES DE CRÉDITO	50.000,00	50.000,00	0,00	0,00	0,00	0,00	0,00	0,00	0,00	0,00	0,00	0,00	0,00
Operações de crédito - Mercado Interno	50.000,00	50.000,00	0,00	0,00	0,00	0,00	0,00	0,00	0,00	0,00	0,00	0,00	0,00
Operações de crédito - Mercado Externo	0,00	0,00	0,00	0,00	0,00	0,00	0,00	0,00	0,00	0,00	0,00	0,00	0,00
ALIENAÇÃO DE BENS	15.000,00	15.000,00	0,00	0,00	0,00	0,00	0,00	0,00	0,00	0,00	0,00	0,00	0,00
Alienação de Bens Móveis	5.000,00	5.000,00	0,00	0,00	0,00	0,00	0,00	0,00	0,00	0,00	0,00	0,00	0,00
Alienação de Bens Imóveis	10.000,00	10.000,00	0,00	0,00	0,00	0,00	0,00	0,00	0,00	0,00	0,00	0,00	0,00
Alienação de Bens Intangíveis	0,00	0,00	0,00	0,00	0,00	0,00	0,00	0,00	0,00	0,00	0,00	0,00	0,00
AMORTIZAÇÕES DE EMPRÉSTIMOS	0,00	0,00	0,00	0,00	0,00	0,00	0,00	0,00	0,00	0,00	0,00	0,00	0,00
TRANSFERÊNCIAS DE CAPITAL	22.697.052,00	22.697.052,00	0,00	0,00	1.461.529,72	6,44							
Transferências da União e de suas Entidades e de suas Entidades	11.659.836,00	11.659.836,00	0,00	0,00	1.461.529,72	12,53							
Transferências dos Estados e do Distrito Federal e de suas Entidades	11.037.216,00	11.037.216,00	0,00	0,00	0,00	0,00	0,00	0,00	0,00	0,00	0,00	0,00	0,00
Transferências dos Municípios e de suas Entidades	0,00	0,00	0,00	0,00	0,00	0,00	0,00	0,00	0,00	0,00	0,00	0,00	0,00
Transferências de Instituições Privadas	0,00	0,00	0,00	0,00	0,00	0,00	0,00	0,00	0,00	0,00	0,00	0,00	0,00
Transferências de Outras Instituições Públicas	0,00	0,00	0,00	0,00	0,00	0,00	0,00	0,00	0,00	0,00	0,00	0,00	0,00

(Handwritten signature and scribbles)



BARRO MELHOR PARA TODOS

Ceará
 Governo Municipal de Barro
 Consolidação

RELATÓRIO RESUMIDO DA EXECUÇÃO ORÇAMENTÁRIA
 BALANÇO ORÇAMENTÁRIO
 ORÇAMENTOS FISCAL E DA SEGURIDADE SOCIAL
 3º Bimestre de 2024 (Maio a Junho)

Pag.: 0003

Transferências do Exterior	0,00	0,00	0,00	0,00	0,00	0,00
Demais Transferências de Capital	0,00	0,00	0,00	0,00	0,00	0,00
OUTRAS RECEITAS DE CAPITAL	0,00	0,00	0,00	0,00	0,00	0,00
Integralização do Capital Social	0,00	0,00	0,00	0,00	0,00	0,00
Remuneração das Disponibilidades do Tesouro	0,00	0,00	0,00	0,00	0,00	0,00
Resgate de Títulos do Tesouro	0,00	0,00	0,00	0,00	0,00	0,00
Demais Receitas de Capital	0,00	0,00	0,00	0,00	0,00	0,00

[Handwritten signature]



BARRO MELHOR PARA TODOS

Ceará
Governo Municipal de Barro
Consolidado

RELATÓRIO RESUMIDO DA EXECUÇÃO ORÇAMENTÁRIA
BALANÇO ORÇAMENTÁRIO
ORÇAMENTOS FISCAL E DA SEGURIDADE SOCIAL
3º bimestre de 2024 (Mato a Junho)

Pag.: 0004

RECEITAS (intra-orçamentárias) (II)	0,00	0,00	0,00	0,00	0,00	0,00	0,00	0,00	0,00
SUBTOTAL DAS RECEITAS (III) = (I + II)	105.889.594,00	105.889.594,00	14.967.246,58	14,13	44.226.061,14	41,77	61.663.532,86		
OPERAÇÕES DE CRÉDITO / REFINANCIAMENTO (IV)									
OPERAÇÕES DE CRÉDITO - MERCADO INTERNO									
Mobiliária Contratual									
OPERAÇÕES DE CRÉDITO - MERCADO EXTERNO									
Mobiliária Contratual									
TOTAL DAS RECEITAS (V) = (III + IV)	105.889.594,00	105.889.594,00	14.967.246,58	14,13	44.226.061,14	41,77	61.663.532,86		
DÉFICIT (VI)(1)	-	-	-	-	0,00	-	-		
TOTAL COM DÉFICIT (VII) = (V+VI)	105.889.594,00	105.889.594,00	14.967.246,58	14,13	44.226.061,14	41,77	61.663.532,86		
SALDOS DE EXERCÍCIOS ANTERIORES		0,00	-	-	0,00	-	-		
Recursos arrecadados em exercícios anteriores - RPPS		0,00	-	-	-	-	-		
Supervavit financeiro utilizado para créditos adicionais		0,00	-	-	0,00	-	-		
DESPESAS ORÇAMENTÁRIAS	DOTAÇÃO INICIAL (d)	DOTAÇÃO ATUALIZADA (e)	DESPESAS EMPENHADAS		DESPESAS LIQUIDADAS		SALDO	DESPESAS PAGAS ATÉ O BIMESTRE (j)	
			NO BIMESTRE	ATÉ O BIMESTRE (f)	NO BIMESTRE	ATÉ O BIMESTRE (h)	(i)=(e-h)		
DESPESAS (exceto intr	105.889.594,00	105.889.594,00	11.679.157,59	55.458.874,52	14.375.682,18	37.007.583,73	68.882.010,27	35.003.288,02	
ORÇAMENTÁRIAS)(VIII)	77.670.322,00	80.913.240,16	9.716.890,36	50.949.974,33	13.288.837,00	34.792.072,26	46.121.167,90	33.121.566,89	
DESPESAS CORRENTES	43.007.649,00	42.489.499,00	4.241.677,85	30.694.822,42	7.616.260,57	21.136.000,59	21.353.498,41	20.542.548,18	
Pessoal e encargos so	24.500,00	24.500,00	0,00	0,00	0,00	0,00	24.500,00	0,00	
Juros e encargos da d	34.638.173,00	38.399.241,16	5.475.212,51	20.255.151,91	5.672.576,43	13.656.071,67	24.743.169,49	12.579.018,71	
Outras despesas corre									

Handwritten signature and scribbles.



BARRO MELHOR PARA TODOS

Ceará
 Governo Municipal de Barro
 Consolidado

RELATÓRIO RESUMIDO DA EXECUÇÃO ORÇAMENTÁRIA
 BALANÇO ORÇAMENTÁRIO
 ORÇAMENTOS FISCAL E DA SEGURIDADE SOCIAL
 3º bimestre de 2024 (Mato a Junho)

Pag.: 0005

DESPESAS DE CAPITAL	28.089.272,00	24.846.333,84	1.962.267,23	4.508.900,19	20.337.433,65	1.086.845,18	2.215.511,47	22.630.842,37	1.881.721,13
Investimentos	25.804.608,00	22.366.689,84	1.862.267,23	2.668.900,19	19.697.789,65	802.429,84	1.165.556,76	21.201.133,08	849.363,28
Inversões financeiras	1.500,00	1.500,00	0,00	0,00	1.500,00	0,00	0,00	1.500,00	0,00
Amortização de dívida	2.283.164,00	2.478.164,00	100.000,00	1.840.000,00	638.164,00	284.415,34	1.049.954,71	1.428.209,29	1.032.357,85



BARRO MELHOR PARA TODOS

Ceará
 Governo Municipal de Barro
 Consolidado

RELATÓRIO RESUMIDO DA EXECUÇÃO ORÇAMENTÁRIA
 BALANÇO ORÇAMENTÁRIO
 ORÇAMENTOS FISCAL E DA SEGURIDADE SOCIAL
 3º bimestre de 2024 (Mato a Junho)

Pag.: 0006

RESERVA DE CONTINGÊNCIA	130.000,00	130.000,00	0,00	130.000,00	0,00	130.000,00	0,00
DESPESAS (intra-orçamentárias) (IX)	0,00	0,00	0,00	0,00	0,00	0,00	0,00
SUBTOTAL DAS DESPESAS (X)=(VIII+IX)	105.889.594,00	105.889.594,00	11.679.157,59	50.430.719,48	14.375.682,18	37.007.583,73	35.003.288,02
AMORTIZAÇÃO DA DÍVIDA							
REFINANCIAMENTO (XI)							
AMORT. DA DÍVIDA INT							
Divida mobiliária							
Divida contratual							
AMORT. DA DÍVIDA EXT							
Divida mobiliária							
Divida contratual							
TOTAL DAS DESPESAS (XII)=(X+XI)	105.889.594,00	105.889.594,00	11.679.157,59	50.430.719,48	14.375.682,18	37.007.583,73	35.003.288,02
SUPERAVIT (XIII)	-	-	-	-	-	7.218.477,41	9.222.773,12
TOTAL COM SUPERAVIT (XIV)=(XII+XIII)	105.889.594,00	105.889.594,00	11.679.157,59	50.430.719,48	14.375.682,18	44.226.061,14	44.226.061,14
RESERVA DO RPPS	0,00	0,00	0,00	0,00	0,00	0,00	0,00

FONTE: SISTEMA: ASPEC INFORMATICA - UNIDADE RESPONSÁVEL: Prefeitura Municipal de Barro - DATA DA EMISSÃO: 02/08/2024 - HORA DA EMISSÃO: 09:56:10
 (J) O déficit será apurado pela diferença entre a receita realizada e a despesa liquidada nos cinco primeiros bimestres e a despesa empenhada no último bimestre.

NOTA:



GOVERNO MUNICIPAL DE
Barro
Barro melhor para todos

BARRO MELHOR PARA TODOS

Ceará
Governo Municipal de Barro
Consolidado

RELATÓRIO RESUMIDO DA EXECUÇÃO ORÇAMENTÁRIA
BALANÇO ORÇAMENTÁRIO
ORÇAMENTOS FISCAL E DA SEGURIDADE SOCIAL
3º bimestre de 2024 (Mato a Junho)

Pag.: 0007

	PREVISÃO INICIAL	PREVISÃO ATUALIZADA (a)	RECEITAS REALIZADAS			SALDO A REALIZAR (a-c)
			NO BIMESTRE (b)	% b/a	ATÉ O BIMESTRE (c)	
RECEITAS INTRA-ORÇAMENTÁRIAS	0,00	0,00	0,00	0,00	0,00	0,00
RECEITAS (intra-orçamentárias) (II)	0,00	0,00	0,00	0,00	0,00	0,00
RECEITAS CORRENTES	0,00	0,00	0,00	0,00	0,00	0,00
IMPOSTOS, TAXAS E CONTRIBUIÇÕES DE MELHORIA	0,00	0,00	0,00	0,00	0,00	0,00
Impostos	0,00	0,00	0,00	0,00	0,00	0,00
Taxas	0,00	0,00	0,00	0,00	0,00	0,00
Contribuição de melhoria	0,00	0,00	0,00	0,00	0,00	0,00
CONTRIBUIÇÕES	0,00	0,00	0,00	0,00	0,00	0,00
Contribuições sociais	0,00	0,00	0,00	0,00	0,00	0,00
Contribuições econômicas	0,00	0,00	0,00	0,00	0,00	0,00
Contribuição para entidades privadas de serviços social e de formação profissional	0,00	0,00	0,00	0,00	0,00	0,00
Contribuição para o custeio do serviço de iluminação pública	0,00	0,00	0,00	0,00	0,00	0,00
RECEITA PATRIMONIAL	0,00	0,00	0,00	0,00	0,00	0,00
Exploração do Patrimônio Imobiliário do Estado	0,00	0,00	0,00	0,00	0,00	0,00
Valores mobiliários	0,00	0,00	0,00	0,00	0,00	0,00
Delegação de Serviços Públicos Mediante Concessão, Permissão, Autorização ou Licença.	0,00	0,00	0,00	0,00	0,00	0,00
Exploração de Recursos Naturais	0,00	0,00	0,00	0,00	0,00	0,00
Exploração do Patrimônio Intangível	0,00	0,00	0,00	0,00	0,00	0,00
Cessão de Direitos	0,00	0,00	0,00	0,00	0,00	0,00
Demais Receitas Patrimoniais	0,00	0,00	0,00	0,00	0,00	0,00
RECEITA AGROPECUÁRIA	0,00	0,00	0,00	0,00	0,00	0,00
RECEITA INDUSTRIAL	0,00	0,00	0,00	0,00	0,00	0,00
RECEITA DE SERVIÇOS	0,00	0,00	0,00	0,00	0,00	0,00
Serviços Administrativos e Comerciais Gerais	0,00	0,00	0,00	0,00	0,00	0,00
Serviços e Atividades Referentes à Navegação e ao Transporte	0,00	0,00	0,00	0,00	0,00	0,00
Serviços e Atividades Referentes à Saúde	0,00	0,00	0,00	0,00	0,00	0,00
Serviços e Atividades Financeiras	0,00	0,00	0,00	0,00	0,00	0,00

[Handwritten signature]



BARRO MELHOR PARA TODOS

Ceará
 Governo Municipal de Barro
 Consolidado

Pag.: 0009

RELATÓRIO RESUMIDO DA EXECUÇÃO ORÇAMENTÁRIA
 BALANÇO ORÇAMENTÁRIO
 ORÇAMENTOS FISCAL E DA SEGURIDADE SOCIAL
 3º Bimestre de 2024 (Maio a Junho)

OUTRAS RECEITAS DE CAPITAL	0,00	0,00	0,00	0,00	0,00	0,00	0,00	0,00
Integralização do Capital Social	0,00	0,00	0,00	0,00	0,00	0,00	0,00	0,00
Remuneração das Disponibilidades do Tesouro	0,00	0,00	0,00	0,00	0,00	0,00	0,00	0,00
Resgate de Títulos do Tesouro	0,00	0,00	0,00	0,00	0,00	0,00	0,00	0,00
Demais Receitas de Capital	0,00	0,00	0,00	0,00	0,00	0,00	0,00	0,00

VG



BARRO MELHOR PARA TODOS

Ceará
Governo Municipal de Barro
Consolidado

RELATÓRIO RESUMIDO DA EXECUÇÃO ORÇAMENTÁRIA
BALANÇO ORÇAMENTÁRIO
ORÇAMENTOS FISCAL E DA SEGURIDADE SOCIAL
3º bimestre de 2024 (Mato a Junho)

Pag.: 0010

DESPESAS INTRA-ORÇAMENTÁRIAS	DOTAÇÃO INICIAL (d)	DOTAÇÃO ATUALIZADA (e)	DESPESAS EMPENHADAS		SALDO (g)=(e-f)	DESPESAS LIQUIDADAS		SALDO (i)=(e-h)	DESPESAS PAGAS ATÉ O BIMESTRE (j)
			NO BIMESTRE	ATÉ O BIMESTRE (f)		NO BIMESTRE	ATÉ O BIMESTRE (h)		
DESPESAS (intra- orçamentárias) (IX)	0,00	0,00	0,00	0,00	0,00	0,00	0,00	0,00	0,00
DESPESAS CORRENTES	0,00	0,00	0,00	0,00	0,00	0,00	0,00	0,00	0,00
Pessoal e encargos so	0,00	0,00	0,00	0,00	0,00	0,00	0,00	0,00	0,00
Juros e encargos da d	0,00	0,00	0,00	0,00	0,00	0,00	0,00	0,00	0,00
Outras despesas corre	0,00	0,00	0,00	0,00	0,00	0,00	0,00	0,00	0,00
DESPESAS DE CAPITAL	0,00	0,00	0,00	0,00	0,00	0,00	0,00	0,00	0,00
RESERVA DE CONTIGÊNCIA	0,00	0,00	0,00	0,00	0,00	0,00	0,00	0,00	0,00

Hericles George Feitosa Albuquerque
HERICLES GEORGE FEITOSA ALBUQUERQUE
PREFEITO MUNICIPAL

CONPUBLIC - CONSULTORIA E ASSESSORIA P
SETOR DE CONTABILIDADE

Antonio Feitosa Filho
ANTONIO FEITOSA FILHO
SECRETÁRIO DE FINANÇAS

Luiz Paulo B. Rodrigues
Controlador



BARRO MELHOR PARA TODOS

Ceará
Governo Municipal de Barro
Consolidado

RELATÓRIO RESUMIDO DA EXECUÇÃO ORÇAMENTÁRIA
DEMONSTRATIVO DA EXECUÇÃO DAS DESPESAS POR FUNÇÃO/SUBFUNÇÃO
ORÇAMENTO FISCAL E DA SEGURIDADE SOCIAL
3º bimestre de 2024 (Mato a Junho)

Pag.: 0001

RREO - Anexo 2 (LRF, Art. 52, inciso II, alínea 'c')

R\$ 1,00

FUNÇÃO / SUBFUNÇÃO	DOTAÇÃO INICIAL	DOTAÇÃO ATUALIZADA	DESPESAS EMPENHADAS		SALDO (c) = (a-b)	DESPESAS LIQUIDADAS		SALDO (e) = (a-d)
			NO BIMESTRE	ATÉ O BIMESTRE (b)		% (b/total)	NO BIMESTRE	
DESPESAS (EXCETO INTRA-ORÇAMENTARIAS) (1)	105.889.594,00	105.889.594,00	11.679.157,59	55.458.874,52	50.430.719,48	14.375.682,18	37.007.583,73	68.882.010,27
LEGISLATIVA	3.050.000,00	3.050.000,00	133.567,12	2.214.012,40	835.987,60	495.435,41	1.350.317,23	1.699.682,77
Ação Legislativa	3.050.000,00	3.050.000,00	133.567,12	2.214.012,40	835.987,60	495.435,41	1.350.317,23	1.699.682,77
ADMINISTRAÇÃO	10.403.663,00	11.584.253,00	1.521.369,14	8.034.209,99	3.550.043,01	1.885.753,26	5.110.657,35	6.473.595,65
Planejamento e Orçamento	193.200,00	206.400,00	13.850,36	164.050,36	42.349,64	33.832,60	103.815,93	102.584,07
Administração Geral	10.133.523,00	11.251.413,00	1.507.518,78	7.872.159,63	3.439.253,37	1.843.920,66	4.972.841,42	6.278.571,58
Controle Interno	116.940,00	126.440,00	0,00	58.000,00	68.440,00	8.000,00	34.000,00	92.440,00
ASSISTÊNCIA SOCIAL	6.062.000,00	4.879.481,84	691.967,47	2.258.103,00	2.621.378,84	598.961,25	1.562.430,42	3.317.051,42
Assistência à Criança e ao Adolescente	12.700,00	12.700,00	0,00	100,00	12.600,00	6,50	32,50	12.667,50
Assistência Comunitária	2.442.100,00	1.781.200,00	278.204,10	929.707,72	851.492,28	272.201,37	636.116,29	1.145.083,71
Administração Geral	3.607.200,00	3.085.581,84	413.763,37	1.328.295,28	1.757.286,56	326.753,38	976.281,63	2.159.300,21
SAÚDE	32.543.622,00	36.413.522,00	4.037.961,94	19.158.351,14	17.255.170,86	4.610.320,07	12.329.020,67	24.084.501,33
Atenção Básica	18.627.900,00	19.639.200,00	2.047.591,36	11.472.612,11	8.166.587,89	2.626.939,06	7.606.670,09	12.032.529,91
Assistência Hospitalar e Especializada	11.653.116,00	14.032.316,00	1.828.059,98	6.822.398,20	7.209.917,80	1.737.406,57	4.014.845,45	10.017.470,55
Supporte Profilático e Terapêutico	178.500,00	182.500,00	0,00	113.405,00	69.095,00	45.535,00	106.015,00	76.485,00
Vigilância Sanitária	1.151.006,00	1.151.006,00	0,00	0,00	1.151.006,00	0,00	0,00	1.151.006,00
Vigilância Epidemiológica	761.500,00	1.236.900,00	162.310,60	749.935,83	486.964,17	200.419,44	601.490,13	635.409,87
Demais Subfunções	171.600,00	171.600,00	0,00	0,00	171.600,00	0,00	0,00	171.600,00
TRABALHO	19.500,00	19.500,00	0,00	0,00	19.500,00	0,00	0,00	19.500,00
Fomento ao Trabalho	19.500,00	19.500,00	0,00	0,00	19.500,00	0,00	0,00	19.500,00
EDUCAÇÃO	37.598.291,00	34.790.641,00	3.792.902,01	18.195.754,21	16.594.886,79	5.274.309,05	13.118.336,45	21.672.304,55
Ensino Fundamental	29.428.476,00	26.862.826,00	2.809.720,21	14.883.862,38	11.978.963,62	4.252.759,43	10.601.199,11	16.261.626,89
Ensino Médio	61.800,00	61.800,00	0,00	0,00	61.800,00	0,00	0,00	61.800,00
Ensino Superior	300.000,00	300.000,00	0,00	150.000,00	150.000,00	54.000,00	135.600,00	164.400,00

Handwritten signature or initials.



BARRO MELHOR PARA TODOS

Ceará
Governo Municipal de Barro
Consolidado

RELATÓRIO RESUMIDO DA EXECUÇÃO ORÇAMENTÁRIA
DEMONSTRATIVO DA EXECUÇÃO DAS DESPESAS POR FUNÇÃO/SUBFUNÇÃO
ORÇAMENTO FISCAL E DA SEGURIDADE SOCIAL
3º bimestre de 2024 (Maio a Junho)

Pag.: 0002

RREO - Anexo 2 (LRF, Art. 52, inciso II, alínea 'c')

R\$ 1,00

FUNÇÃO / SUBFUNÇÃO	DOTAÇÃO INICIAL	DOTAÇÃO ATUALIZADA	DESPESAS EMPENHADAS		SALDO (c) = (a-b)	DESPESAS LIQUIDADAS		SALDO (e) = (a-d)
			NO BIMESTRE	ATÉ O BIMESTRE (b)		% (b/total)	NO BIMESTRE	
Educação Infantil	7.243.210,00	6.871.210,00	913.877,60	2.820.795,05	4.050.414,95	841.284,32	2.076.772,01	4.794.437,99
Educação de Jovens e Adult	99.100,00	99.100,00	0,00	0,00	99.100,00	0,00	0,00	99.100,00
Demais Subfunções	465.705,00	595.705,00	69.304,20	341.096,78	254.608,22	126.265,30	304.765,33	290.939,67
CULTURA	785.370,00	967.370,00	110.009,86	342.086,63	625.283,37	70.584,93	220.604,49	746.765,51
Difusão Cultural	785.370,00	967.370,00	110.009,86	342.086,63	625.283,37	70.584,93	220.604,49	746.765,51
DIREITOS DA CIDADANIA	2.000,00	2.000,00	0,00	0,00	2.000,00	0,00	0,00	2.000,00
Direitos Individuais, Cole	2.000,00	2.000,00	0,00	0,00	2.000,00	0,00	0,00	2.000,00
URBANISMO	8.987.128,00	7.361.728,00	1.104.295,12	2.220.270,48	5.141.457,52	812.506,73	1.528.994,56	5.832.733,44
Infra-estrutura Urbana	5.879.900,00	4.854.500,00	1.014.572,77	1.446.573,37	3.407.926,63	551.790,69	755.297,45	4.099.202,55
Serviços Urbanos	2.292.128,00	2.092.128,00	89.722,35	773.697,11	1.318.430,89	260.716,04	773.697,11	1.318.430,89
Transportes Coletivos Urba	812.500,00	412.500,00	0,00	0,00	412.500,00	0,00	0,00	412.500,00
Demais Subfunções	2.600,00	2.600,00	0,00	0,00	2.600,00	0,00	0,00	2.600,00
SANEAMENTO	35.250,00	35.250,00	0,00	0,00	35.250,00	0,00	0,00	35.250,00
Saneamento Básico Urbano	35.250,00	35.250,00	0,00	0,00	35.250,00	0,00	0,00	35.250,00
GESTÃO AMBIENTAL	800.980,00	835.980,00	60.060,04	639.241,40	196.738,60	166.782,98	363.222,97	472.757,03
Preservação e Conservação	800.980,00	835.980,00	60.060,04	639.241,40	196.738,60	166.782,98	363.222,97	472.757,03
Ciência e tecnologia	0,00	166.828,16	17.750,00	17.750,00	149.078,16	0,00	0,00	166.828,16
Demais Subfunções	0,00	166.828,16	17.750,00	17.750,00	149.078,16	0,00	0,00	166.828,16
AGRICULTURA	717.600,00	717.600,00	0,00	48.456,00	669.144,00	16.152,00	32.304,00	685.296,00
Abastecimento	401.500,00	401.500,00	0,00	0,00	401.500,00	0,00	0,00	401.500,00
Extensão Rural	5.000,00	5.000,00	0,00	0,00	5.000,00	0,00	0,00	5.000,00
Irrigação	150.000,00	150.000,00	0,00	0,00	150.000,00	0,00	0,00	150.000,00
Promoção da Produção Agrop	149.500,00	149.500,00	0,00	48.456,00	101.044,00	16.152,00	32.304,00	117.196,00
Defesa Agropecuária	5.000,00	5.000,00	0,00	0,00	5.000,00	0,00	0,00	5.000,00
Demais Subfunções	6.600,00	6.600,00	0,00	0,00	6.600,00	0,00	0,00	6.600,00
COMÉRCIO E SERVIÇOS	234.500,00	234.500,00	3.300,00	6.000,00	228.500,00	6.000,00	6.000,00	228.500,00
Comercialização	192.000,00	192.000,00	0,00	0,00	192.000,00	0,00	0,00	192.000,00

Handwritten signature



BARRO MELHOR PARA TODOS

Ceará
 Governo Municipal de Barro
 Consolidado

RELATÓRIO RESUMIDO DA EXECUÇÃO ORÇAMENTÁRIA
 DEMONSTRATIVO DA EXECUÇÃO DAS DESPESAS POR FUNÇÃO/SUBFUNÇÃO
 ORÇAMENTO FISCAL E DA SEGURIDADE SOCIAL
 3º bimestre de 2024 (Maio a Junho)

Pag.: 0003

RREO - Anexo 2 (LRF, Art.52, inciso II, alínea 'c')

R\$ 1,00

FUNÇÃO / SUBFUNÇÃO	DOTAÇÃO INICIAL	DOTAÇÃO ATUALIZADA (a)	DESPESAS EMPENHADAS			SALDO (c) = (a-b)	DESPESAS LIQUIDADAS			SALDO (e) = (a-d)
			NO BIMESTRE	ATÉ O BIMESTRE (b)	%		NO BIMESTRE	ATÉ O BIMESTRE (d)	%	
Turismo	42.500,00	42.500,00	3.300,00	6.000,00	0,01	6.000,00	6.000,00	0,02	36.500,00	
ENERGIA	916.476,00	916.476,00	0,00	261.200,00	0,47	261.200,00	73.100,00	0,50	732.176,00	
Energia Elétrica	916.476,00	916.476,00	0,00	261.200,00	0,47	261.200,00	73.100,00	0,50	732.176,00	
TRANSPORTE	464.400,00	464.400,00	75.000,00	75.000,00	0,14	75.000,00	42.868,93	0,12	421.531,07	
Transporte Rodoviário	464.400,00	464.400,00	75.000,00	75.000,00	0,14	75.000,00	42.868,93	0,12	421.531,07	
DESPORTO E LAZER	795.630,00	841.900,00	30.974,89	148.439,27	0,27	148.439,27	38.492,23	0,29	733.328,05	
desporto de Redimentos	302.900,00	381.900,00	0,00	0,00	0,00	0,00	0,00	0,00	273.328,05	
desporto Comunitário	188.000,00	155.250,00	0,00	0,00	0,00	0,00	0,00	0,00	155.250,00	
Lazer	304.730,00	304.750,00	0,00	0,00	0,00	0,00	0,00	0,00	304.750,00	
ENCARGOS ESPECIAIS	2.283.164,00	2.478.164,00	100.000,00	1.840.000,00	3,32	1.840.000,00	284.415,34	2,84	1.428.209,29	
Serviço da Dívida Interna	2.283.164,00	2.478.164,00	100.000,00	1.840.000,00	3,32	1.840.000,00	284.415,34	2,84	1.428.209,29	
RESERVA DE CONTINGÊNCIA	130.000,00	130.000,00	0,00	0,00	0,00	0,00	0,00	0,00	130.000,00	
DESPESAS (INTRA-ORÇAMENTARIAS) (II)	0,00	0,00	0,00	0,00	0,00	0,00	0,00	0,00	0,00	
TOTAL (III) = (I + II)	105.889.594,00	105.889.594,00	11.679.157,59	55.458.874,52	100,00	50.430.719,48	14.375.682,18	100,00	68.882.010,27	

FONTE: SISTEMA: Aspec Informática - UNIDADE RESPONSÁVEL: Prefeitura Municipal de Barro - DATA DA EMISSÃO: 02/08/2024 - HORA DA EMISSÃO: 09:56:34

Handwritten signature

Handwritten signature



BARRO MELHOR PARA TODOS

Ceará
Governo Municipal de Barro
Consolidado

RELATÓRIO RESUMIDO DA EXECUÇÃO ORÇAMENTÁRIA
DEMONSTRATIVO DA EXECUÇÃO DAS DESPESAS POR FUNÇÃO/SUBFUNÇÃO
ORÇAMENTO FISCAL E DA SEGURIDADE SOCIAL
3º bimestre de 2024 (Maio a Junho)

Pag.: 0004

RREO - Anexo 2 (LRF, Art. 52, inciso II, alínea 'c')

R\$ 1,00

FUNÇÃO / SUBFUNÇÃO - INTRA-ORÇAMENTARIAS (II)	DOTAÇÃO INICIAL	DOTAÇÃO ATUALIZADA (a)	DESPESAS EMPENHADAS		SALDO (c) = (a-b)	DESPESAS LIQUIDADAS		SALDO (e) = (a-d)
			NO BIMESTRE	ATÉ O BIMESTRE (b)		NO BIMESTRE	ATÉ O BIMESTRE (d)	
				(b/total %)			(d/total %)	
DESPESAS (INTRA-ORÇAMENTARIAS) (II)	0,00	0,00	0,00	0,00	0,00	0,00	0,00	0,00

FONTE: SISTEMA: Aspec Informática - UNIDADE RESPONSÁVEL: Prefeitura Municipal de Barro - DATA DA EMISSÃO: 02/08/2024 - HORA DA EMISSÃO: 09:56:34

Hericles George Feitosa Albuquerque
HERICLES GEORGE FEITOSA ALBUQUERQUE
PREFEITO MUNICIPAL
CONJUBIC - CONSULTORIA E ASSESSORIA P
SETOR DE CONTABILIDADE

Antonio Feitosa Filho
ANTONIO FEITOSA FILHO
SECRETARIO DE FINANÇAS



BARRO MELHOR PARA TODOS

Ceará
Governo Municipal de Barro
Consolidado

RELATÓRIO RESUMIDO DA EXECUÇÃO ORÇAMENTÁRIA
DEMONSTRATIVO DA RECEITA CORRENTE LÍQUIDA
ORÇAMENTO FISCAL E DA SEGURIDADE SOCIAL
3º bimestre de 2024 (até Junho)

Pag.: 0001

RREO - ANEXO 3 (LRF, Art.53, inciso I)

R\$ 1,00

EVOLUÇÃO DA RECEITA REALIZADA NOS ÚLTIMOS 12 MESES

ESPECIFICAÇÃO

	Jul/2023	ago/2023	Set/2023	Out/2023	Nov/2023	Dez/2023	Jan/2024
RECEITAS CORRENTES (I)	6.337.902,89	5.903.045,96	6.242.184,45	5.491.422,35	6.700.328,42	12.126.078,16	7.968.214,58
Impostos, Taxas e Contribuições de Melho	125.330,24	295.023,98	329.663,43	277.214,27	203.230,29	1.531.701,82	142.478,83
IPPU	0,00	407,24	1.241,95	194,07	695,38	-401,82	2.225,17
ISS	69.393,79	96.865,07	113.701,96	162.123,77	185.542,38	233.529,82	117.962,68
ITBI	1.002,60	8.665,00	1.870,32	11.633,70	1.117,39	1.144,80	662,40
IRRF	13.563,75	185.304,69	211.585,95	102.661,48	12.440,07	1.296.728,58	8.113,33
Outros Impostos, Taxas e Contribuições de Melhoria	41.370,10	3.781,98	1.257,25	601,25	3.435,07	700,44	13.515,25
Contribuições	0,00	0,00	0,00	0,00	0,00	805.921,52	0,00
Receita Patrimonial	21.452,98	20.487,95	19.738,37	18.919,24	15.385,46	-66.552,66	16.500,63
Rendimentos de Aplicação Financeira	21.452,98	20.487,95	19.738,37	18.919,24	15.385,46	-66.552,66	16.500,63
Outras Receitas Patrimoniais	0,00	0,00	0,00	0,00	0,00	0,00	0,00
Receita agropecuária	0,00	0,00	0,00	0,00	0,00	0,00	0,00
Receita Industrial	0,00	0,00	0,00	0,00	0,00	0,00	0,00
Receita de serviços	0,00	0,00	0,00	0,00	0,00	0,00	0,00
Transferências correntes	6.190.976,39	5.587.390,75	5.889.583,81	5.192.068,04	6.481.712,16	8.958.522,10	7.806.763,16
Cota-parte do FPM	3.184.287,63	2.175.403,46	2.217.603,40	2.059.627,01	2.672.292,84	4.243.788,56	2.931.557,65
Cota-parte do ICMS	611.997,93	642.870,47	641.662,83	678.689,97	596.355,27	815.226,59	670.157,23
Cota-parte do IPVA	31.298,94	25.535,09	25.541,19	19.927,26	11.843,43	71.272,70	163.240,85
Cota-parte do ITR	134,68	150,92	1.204,50	1.656,82	1.578,00	270,48	142,61
Transferências da LC 61/89	1.973,61	1.756,71	2.276,71	2.543,39	2.083,98	2.268,82	1.583,30
Transferências do Fundeb	1.362.471,26	1.469.376,75	1.383.195,34	1.450.302,51	1.514.384,79	1.763.404,20	3.021.642,68
Outras transferências correntes	998.812,94	1.272.297,35	1.618.099,84	979.321,08	1.684.173,85	2.062.290,75	1.018.438,84
Outras receitas correntes	143,28	143,28	3.198,84	3.220,80	0,00	896.485,38	2.411,96
DEDUÇÕES (II)	504.460,75	569.143,29	512.936,91	552.488,88	656.630,69	765.852,49	753.336,29
Contrib. do servidor para o plano de pr evidência	0,00	0,00	0,00	0,00	0,00	0,00	0,00
Comp. financ. entre regimes de previdên	0,00	0,00	0,00	0,00	0,00	0,00	0,00
Rendimentos de aplicações de recursos P revidenciários	0,00	0,00	0,00	0,00	0,00	0,00	0,00
Ded. de receita para formação do Fundeb	504.460,75	569.143,29	512.936,91	552.488,88	656.630,69	765.852,49	753.336,29



BARRO MELHOR PARA TODOS

Ceará
Governo Municipal de Barro
Consolidado

RELATÓRIO RESUMIDO DA EXECUÇÃO ORÇAMENTÁRIA
DEMONSTRATIVO DA RECEITA CORRENTE LÍQUIDA
ORÇAMENTO FISCAL E DA SEGURIDADE SOCIAL
3º bimestre de 2024 (até Junho)

Pag.: 0002

RREO - ANEXO 3 (LRF, Art.53, inciso I)

R\$ 1,00

RECEITA CORRENTE LÍQUIDA (III)=(I-II)	5.833.442,14	5.333.902,67	5.729.247,54	4.938.933,47	6.043.697,73	11.360.225,67	7.214.878,29
(-) Transferências obrigatórias da União relativas às emendas individuais (art. 166-A, parágrafo 1º, da CF) (IV)	0,00	0,00	722.102,04	0,00	0,00	0,00	0,00
RECEITA CORRENTE LÍQUIDA AJUSTADA PARA CÁLCULO DOS LIMITES DE ENDIVIDAMENTO (V)=(III-IV)	5.833.442,14	5.333.902,67	5.007.145,50	4.938.933,47	6.043.697,73	11.360.225,67	7.214.878,29
(-) Transferências obrigatórias da União relativas às emendas de bancada (art. 166, parágrafo 1º, da CF) (VI)	0,00	0,00	0,00	21.120,00	0,00	1.056,00	0,00
(-) Transferências da União relativas a remuneração dos agentes comunitários de saúde e de combate às endemias (art. 198, parágrafo 1º, da CF) (VII)	0,00	0,00	0,00	0,00	0,00	0,00	42.656,00
(-) Outras deduções constitucionais ou legais (VIII)	0,00	0,00	0,00	0,00	0,00	0,00	0,00
RECEITA CORRENTE LÍQUIDA AJUSTADA PARA CÁLCULO DOS LIMITES DA DESPESA COM PESSOAL (IX)=(V-VI-VII-VIII)	5.833.442,14	5.333.902,67	5.007.145,50	4.917.813,47	6.043.697,73	11.359.169,67	7.172.222,29

U.S.



BARRO MELHOR PARA TODOS

RELATÓRIO RESUMIDO DA EXECUÇÃO ORÇAMENTÁRIA
DEMONSTRATIVO DA RECEITA CORRENTE LIQUIDA
ORÇAMENTO FISCAL E DA SEGURIDADE SOCIAL
3º bimestre de 2024 (até Junho)

Ceará
Governo Municipal de Barro
Consolidado

Pag.: 0003

RREO - ANEXO 3 (LRF, Art.53, inciso I)

R\$ 1,00

ESPECIFICAÇÃO	EVOLUÇÃO DA RECEITA REALIZADA NOS ÚLTIMOS 12 MESES						TOTAL (ÚLTIMOS 12 MESES)	PREVISÃO ATUALIZADA EXERCÍCIO
	Fev/2024	Mar/2024	Abr/2024	Mai/2024	Jun/2024			
RECEITAS CORRENTES (I)	9.649.355,11	5.919.859,76	7.274.669,11	9.053.598,83	7.455.308,31	90.121.967,93	91.216.347,00	
Impostos, Taxas e Contribuições de Melhoria	339.361,18	174.958,84	178.369,73	310.120,21	202.976,99	4.110.429,81	2.505.500,00	
IPTU	1.432,38	1.101,16	464,93	375,82	311,83	8.074,11	61.000,00	
ISS	193.115,52	104.708,65	95.531,02	84.857,37	179.545,53	1.636.877,56	1.606.500,00	
ITBI	7.933,08	1.800,52	11.191,02	3.601,02	471,58	51.093,43	61.000,00	
IRRF	132.647,23	62.298,56	66.561,97	219.693,75	21.301,00	2.332.900,36	700.000,00	
Outros Impostos, Taxas e Contribuições de Melhoria	4.212,97	5.049,95	4.620,79	1.592,75	1.347,05	81.484,35	77.000,00	
Contribuições	0,00	0,00	19.475,54	23.881,65	0,00	849.278,71	390.000,00	
Receita Patrimonial	26.234,09	47.827,46	46.746,51	38.880,76	43.086,81	248.727,60	314.200,00	
Rendimentos de Aplicação Financeira	26.234,09	47.827,46	46.746,51	38.880,76	43.086,81	248.727,60	312.200,00	
Outras Receitas Patrimoniais	0,00	0,00	0,00	0,00	0,00	0,00	2.000,00	
Receita agropecuária	0,00	0,00	0,00	0,00	0,00	0,00	0,00	
Receita Industrial	0,00	0,00	0,00	0,00	0,00	0,00	0,00	
Receita de serviços	0,00	0,00	0,00	0,00	0,00	0,00	2.000,00	
Transferências correntes	9.282.200,76	5.695.534,38	7.028.538,25	8.676.383,57	7.209.150,38	83.998.823,75	87.884.642,00	
Cota-parte do FPM	3.986.188,36	2.485.169,82	2.606.579,73	3.032.423,25	3.236.316,96	34.851.238,67	35.645.000,00	
Cota-parte do ICMS	617.307,72	636.460,72	655.554,74	617.273,89	639.372,89	7.842.930,25	6.378.000,00	
Cota-parte do IPVA	131.242,01	85.973,22	91.454,05	73.187,90	65.492,96	802.009,60	1.582.000,00	
Cota-parte do ITR	93,85	110,39	0,00	28,13	234,26	4.604,04	2.000,00	
Transferências da LC 61/89	1.646,71	1.934,60	1.673,03	1.760,91	2.212,72	23.714,49	22.000,00	
Transferências do Fundeb	2.251.746,84	1.402.980,52	2.008.308,76	1.898.832,84	2.018.702,02	21.545.348,51	23.131.000,00	
Outras transferências correntes	2.287.975,27	1.082.905,11	1.664.967,94	3.052.876,65	1.206.818,37	18.928.978,19	21.124.642,00	
Outras receitas correntes	1.539,08	1.539,08	1.539,08	4.332,64	94,13	914.708,06	120.000,00	
DEDUÇÕES (II)	948.495,65	641.929,67	671.052,11	744.934,72	796.775,84	8.117.987,29	8.088.800,00	
Contrib. do servidor para o plano de previdência	0,00	0,00	0,00	0,00	0,00	0,00	0,00	
Comp. financ. entre regimes de previdência	0,00	0,00	0,00	0,00	0,00	0,00	0,00	
Rendimentos de aplicações de recursos previdenciários	0,00	0,00	0,00	0,00	0,00	0,00	0,00	
Ded. de receita para formação do Fundeb	948.495,65	641.929,67	671.052,11	744.934,72	796.775,84	8.117.987,29	8.088.800,00	



BARRO MELHOR PARA TODOS

Ceará
Governo Municipal de Barro
Consolidado

RELATÓRIO RESUMIDO DA EXECUÇÃO ORÇAMENTÁRIA
DEMONSTRATIVO DA RECEITA CORRENTE LÍQUIDA
ORÇAMENTO FISCAL E DA SEGURIDADE SOCIAL
3º bimestre de 2024 (até Junho)

Pag.: 0004

RREO - ANEXO 3 (LRF, Art.53, inciso I)

R\$ 1,00

RECEITA CORRENTE LÍQUIDA (III)=(I-II)	8.700.859,46	5.277.930,09	6.603.617,00	8.308.664,11	6.658.582,47	82.003.980,64	83.127.542,00
(-) Transferências obrigatórias da União relativas às emendas individuais (art. 166-A, parágrafo 1º, da CF) (IV)	0,00	0,00	0,00	1.000.000,00	0,00	1.722.102,04	0,00
RECEITA CORRENTE LÍQUIDA AJUSTADA PARA CÁLCULO DOS LIMITES DE ENDIVIDAMENTO (V)=(III-IV)	8.700.859,46	5.277.930,09	6.603.617,00	7.308.664,11	6.658.582,47	80.281.878,60	83.127.542,00
(-) Transferências obrigatórias da União relativas às emendas de bancada (art. 166, parágrafo 16, da CF) (VI)	0,00	0,00	0,00	1.000.000,00	0,00	1.022.176,00	0,00
(-) Transferências da União relativas a remuneração dos agentes comunitários de saúde e de combate às endemias (art. 198, parágrafo 11, da CF) (VII)	22.592,00	488.552,00	177.912,00	22.592,00	22.592,00	776.896,00	883.538,00
(-) Outras deduções constitucionais ou legais (VIII)	0,00	0,00	0,00	0,00	0,00	0,00	0,00
RECEITA CORRENTE LÍQUIDA AJUSTADA PARA CÁLCULO DOS LIMITES DA DESPESA COM PESSOAL (IX)=(V-VII-VIII)	8.678.267,46	4.789.378,09	6.425.705,00	6.286.072,11	6.635.990,47	78.482.806,60	82.244.004,00

FONTE: SISTEMA: Aspec Informática - UNIDADE RESPONSÁVEL: Prefeitura Municipal de Barro - DATA DA EMISSÃO: 02/08/2024 - HORA DA EMISSÃO: 09:57:02



GOVERNO MUNICIPAL DE

Barro

Barro Melhor para Todos

BARRO MELHOR PARA TODOS

Ceará
 Governo Municipal de Barro
 Consolidado

RELATÓRIO RESUMIDO DA EXECUÇÃO ORÇAMENTÁRIA
 DEMONSTRATIVO DOS RESTOS A PAGAR
 POR PODER E ÓRGÃO
 ORÇAMENTOS FISCAL E DA SEGURIDADE SOCIAL
 3º bimestre de 2024 (Maio a Junho)

Pag.: 0001

RREO - ANEXO 7 (LRF, Art 53, inciso V)

R\$ 1,00

PODER / ÓRGÃO	RESTOS A PAGAR PROCESSADOS E NÃO PROCESSADOS LIQUIDADOS EM EXERCÍCIOS ANTERIORES				
	INSCRITOS		PAGOS (c)	CANCELADOS (d)	SALDO (e) = (a+b) - (c+d)
	EM EXERCÍCIOS ANTERIORES (a)	EM 31 DE DEZ. EXERC. ANTERIOR (b)			
RESTOS A PAGAR (EXCETO INTRA-ORÇAMENTÁRIO (I))	3.007.357,20	2.277.178,88	1.494.647,51	0,00	3.789.888,57
Executivo	2.999.513,24	2.276.378,88	1.494.647,51	0,00	3.781.244,61
2018-Sec. Mun. de Obras e Infraestrutura	105.033,02	0,00	0,00	0,00	105.033,02
2019-Secretaria de Trabalho e Assist. Soc	1.302,34	0,00	0,00	0,00	1.302,34
2019-Secretaria Municipal de Saúde	13.988,42	0,00	2.465,00	0,00	11.523,42
2019-Fundo Municipal de Saúde	111.362,83	0,00	3.000,00	0,00	108.362,83
2019-Sec. Mun. de Obras e Infraestrutura	209.566,29	0,00	0,00	0,00	209.566,29
2019-Sec. Municipal da Agricultura e da	120,34	0,00	0,00	0,00	120,34
2019-Fundo Manut. Desenv. Educ. Básica-F	109.325,26	0,00	0,00	0,00	109.325,26
2019-Fundo Municipal de Educação	550,00	0,00	0,00	0,00	550,00
2019-Gabinete do Prefeito	2.850,00	0,00	0,00	0,00	2.850,00
2019-Secretaria de Administração e Cidad	0,00	0,00	0,00	0,00	0,00
2019-Secretaria de Cultura e Turismo	814,89	0,00	0,00	0,00	814,89
2020-Procuradoria Geral do Município	75,00	0,00	0,00	0,00	75,00
2020-Sec. Munic. do Trabalho e da Ass. S	0,00	0,00	0,00	0,00	0,00
2020-Fundo Municipal de Assistência Soci	400,13	0,00	0,00	0,00	400,13
2020-Secretaria Municipal de Saúde	16.598,22	0,00	0,00	0,00	16.598,22
2020-Fundo Municipal de Saúde	173.412,47	0,00	0,00	0,00	173.412,47
2020-Sec. Mun. de Obras e Infraestrutura	33.420,16	0,00	0,00	0,00	33.420,16
2020-Sec. Municipal da Agricultura e da	530,87	0,00	0,00	0,00	530,87
2020-Fundo Manut. Desenv. Educ. Básica-F	103.908,57	0,00	0,00	0,00	103.908,57
2020-Gabinete do Prefeito	3.000,00	0,00	0,00	0,00	3.000,00
2020-Secretaria de Administração e Cidad	7.310,24	0,00	0,00	0,00	7.310,24

[Handwritten signatures and scribbles]



BARRO MELHOR PARA TODOS

Ceará
 Governo Municipal de Barro
 Consolidado

RELATÓRIO RESUMIDO DA EXECUÇÃO ORÇAMENTÁRIA
 DEMONSTRATIVO DOS RESTOS A PAGAR
 POR PODER E ÓRGÃO
 ORÇAMENTOS FISCAL E DA SEGURIDADE SOCIAL
 3º bimestre de 2024 (Maio a Junho)

Pag.: 0002

RREO - ANEXO 7 (LRF, Art. 53, inciso V)

R\$ 1,00

PODER / ÓRGÃO	RESTOS A PAGAR PROCESSADOS E NÃO PROCESSADOS LIQUIDADOS EM EXERCÍCIOS ANTERIORES				
	INSCRITOS		PAGOS (c)	CANCELADOS (d)	SALDO (e) = (a+b)-(c+d)
	EM EXERCÍCIOS ANTERIORES (a)	EM 31 DE DEZ. EXERC. ANTERIOR (b)			
2020-Secretaria de Finanças	3.412,71	0,00	0,00	0,00	3.412,71
2020-Secretaria da Juventude, Esporte e	2.000,00	0,00	0,00	0,00	2.000,00
2020-Secretaria de Cultura e Turismo	4.791,13	0,00	0,00	0,00	4.791,13
2021-Procuradoria Geral do Município	14.824,99	0,00	0,00	0,00	14.824,99
2021-Sec. Munic. do Trabalho e da Ass. S	71.178,77	0,00	0,00	0,00	71.178,77
2021-Fundo Municipal de Assistência Soci	73.651,02	0,00	0,00	0,00	73.651,02
2021-Secretaria Municipal de Saúde	276.403,23	0,00	17.220,00	0,00	259.183,23
2021-Fundo Municipal de Saúde	776.099,82	0,00	6.560,00	0,00	769.539,82
2021-Sec. Mun. de Obras e Infraestrutura	279.778,89	0,00	7.000,00	0,00	272.778,89
2021-Sec. Municipal da Agricultura e da	56.954,46	0,00	0,00	0,00	56.954,46
2021-Sec. Municipal de Educação	59.109,63	0,00	0,00	0,00	59.109,63
2021-Fundo Municipal de Educação	16.035,00	0,00	0,00	0,00	16.035,00
2021-Fundo Manut. Desenv. Educ. Básica-F	31.587,48	0,00	0,00	0,00	31.587,48
2021-Sec. Mun. do Meio Amb. e Rec. Hídri	33.849,52	0,00	5.600,00	0,00	28.249,52
2021-Gabinete do Prefeito	34.258,32	0,00	0,00	0,00	34.258,32
2021-Secretaria de Administração e Cidad	66.039,14	0,00	0,00	0,00	66.039,14
2021-Secretaria de Finanças	59.106,20	0,00	0,00	0,00	59.106,20
2021-Controladoria Geral do Município	8.361,81	0,00	0,00	0,00	8.361,81
2021-Secretaria da Juventude, Esporte e	8.350,00	0,00	0,00	0,00	8.350,00
2021-Secretaria de Cultura e Turismo	12.896,42	0,00	0,00	0,00	12.896,42
2021-Sec. Mun. Planejamento e Gestão	12.900,00	0,00	0,00	0,00	12.900,00
2021-Sec. Municipal de Transporte	11.600,00	0,00	0,00	0,00	11.600,00
2021-Sec. Munic. da Mulher e Direitos Hu	13.200,00	0,00	0,00	0,00	13.200,00
2022-Procuradoria Geral do Município	1.159,88	0,00	0,00	0,00	1.159,88
2022-Sec. Munic. do Trabalho e da Ass. S	17.018,06	0,00	0,00	0,00	17.018,06

[Handwritten signatures and scribbles]



BARRO MELHOR PARA TODOS

Ceará
 Governo Municipal de Barro
 Consolidado

RELATÓRIO RESUMIDO DA EXECUÇÃO ORÇAMENTÁRIA
 DEMONSTRATIVO DOS RESTOS A PAGAR
 POR PODER E ÓRGÃO
 ORÇAMENTOS FISCAL E DA SEGURIDADE SOCIAL
 3º bimestre de 2024 (Mato a Junho)

Pag.: 0003

RREO - ANEXO 7 (LRF, Art 53, inciso V)

R\$ 1,00

PODER / ÓRGÃO	RESTOS A PAGAR PROCESSADOS E NÃO PROCESSADOS LIQUIDADOS EM EXERCÍCIOS ANTERIORES				
	INSCRITOS		PAGOS (c)	CANCELADOS (d)	SALDO (e) = (a+b)-(c+d)
	EM EXERCÍCIOS ANTERIORES (a)	EM 31 DE DEZ. EXERC. ANTERIOR (b)			
2022-Secretaria Municipal de Saúde	30.818,47	0,00	16.679,58	0,00	14.138,89
2022-Fundo Municipal de Saúde	5.000,86	0,00	0,00	0,00	5.000,86
2022-Sec. Mun. de Obras e Infraestrutura	5.122,01	0,00	0,00	0,00	5.122,01
2022-Sec. Municipal da Agricultura e da	810,00	0,00	0,00	0,00	810,00
2022-Sec. Municipal de Educação	449,39	0,00	0,00	0,00	449,39
2022-Fundo Municipal de Educação	2.523,12	0,00	0,00	0,00	2.523,12
2022-Fundo Manut. Desenv. Educ. Básica-F	75.528,20	0,00	0,00	0,00	75.528,20
2022-Gabinete do Prefeito	0,00	0,00	0,00	0,00	0,00
2022-Secretaria de Administração e Cidad	1.809,50	0,00	0,00	0,00	1.809,50
2022-Secretaria de Finanças	32.310,58	0,00	0,00	0,00	32.310,58
2022-Controladoria Geral do Município	594,00	0,00	0,00	0,00	594,00
2022-Secretaria de Cultura e Turismo	3.536,58	0,00	0,00	0,00	3.536,58
2022-Sec. Mun. Planejamento e Gestão	75,00	0,00	0,00	0,00	75,00
2022-Sec. Munic. da Mulher e Direitos Hu	800,00	0,00	0,00	0,00	800,00
2023-Sec. Munic. do Trabalho e da Ass. S	0,00	150.111,65	99.432,30	0,00	50.659,35
2023-Fundo Municipal de Assistência Soci	0,00	30.690,38	28.990,38	0,00	1.700,00
2023-Secretaria Municipal de Saúde	0,00	282.942,06	196.099,66	0,00	86.842,40
2023-Fundo Municipal de Saúde	0,00	537.087,29	337.339,75	0,00	199.727,54
2023-Fundo Municipal de Saúde	0,00	14.570,01	12.220,94	0,00	2.349,07
2023-Sec. Mun. de Obras e Infraestrutura	0,00	211.331,12	167.157,92	0,00	44.173,20
2023-Sec. Municipal da Agricultura e da	0,00	135.124,85	99.108,25	0,00	36.016,60
2023-Sec. Municipal de Educação	0,00	31.466,43	10.291,70	0,00	21.174,73
2023-Fundo Municipal de Educação	0,00	478.524,60	197.827,83	0,00	280.696,77
2023-Fundo Manut. Desenv. Educ. Básica-F	0,00	1.604,10	740,00	0,00	864,10
2023-Sec. Mun. do Meio Amb. e Rec. Hídri	0,00	0,00	0,00	0,00	0,00
2023-Gabinete do Prefeito	0,00	0,00	0,00	0,00	0,00

[Handwritten signature]



GOVERNO MUNICIPAL DE

Barro

Barro melhor para todos

BARRO MELHOR PARA TODOS

Ceará
 Governo Municipal de Barro
 Consolidado

RELATÓRIO RESUMIDO DA EXECUÇÃO ORÇAMENTÁRIA
 DEMONSTRATIVO DOS RESTOS A PAGAR
 POR PODER E ÓRGÃO
 ORÇAMENTOS FISCAL E DA SEGURIDADE SOCIAL
 3º bimestre de 2024 (Maio a Junho)

Pag.: 0004

RREO - ANEXO 7 (LRF, Art 53, inciso V)

R\$ 1,00

PODER / ORGAO	RESTOS A PAGAR PROCESSADOS E NÃO PROCESSADOS LIQUIDADOS EM EXERCÍCIOS ANTERIORES				
	INSCRITOS		PAGOS (c)	CANCELADOS (d)	SALDO (e) = (a+b)-(c+d)
	EM EXERCÍCIOS ANTERIORES (a)	EM 31 DE DEZ. EXERC. ANTERIOR (b)			
2023-Secretaria de Administração e Cidad	0,00	130.130,84	103.223,32	0,00	26.907,52
2023-Secretaria de Finanças	0,00	115.715,78	35.896,11	0,00	79.819,67
2023-Secretaria da Juventude, Esporte e	0,00	4.522,00	4.522,00	0,00	0,00
2023-Secretaria de Cultura e Turismo	0,00	136.300,26	135.030,26	0,00	1.250,00
2023-Sec. Mun. Planejamento e Gestão	0,00	15.935,65	7.935,65	0,00	8.000,00
2023-Sec. Municipal de Transporte	0,00	51,64	51,64	0,00	0,00
2023-Sec. Munic. da Mulher e Direitos Hu	0,00	270,22	195,22	0,00	75,00
Legislativo	7.843,96	800,00	0,00	0,00	8.643,96
2019-Câmara Municipal de Barro	3.350,00	0,00	0,00	0,00	3.350,00
2021-Câmara Municipal de Barro	4.493,96	0,00	0,00	0,00	4.493,96
2023-Câmara Municipal de Barro	0,00	800,00	0,00	0,00	800,00
RESTOS A PAGAR (INTRA-ORÇAMENTÁRIO (II))	0,00	0,00	0,00	0,00	0,00
TOTAL (III)=(I)+(II)	3.007.357,20	2.277.178,88	1.494.647,51	0,00	3.789.888,57

[Handwritten signatures and scribbles]



BARRO MELHOR PARA TODOS

Ceará
 Governo Municipal de Barro
 Consolidado

RELATÓRIO RESUMIDO DA EXECUÇÃO ORÇAMENTÁRIA
 DEMONSTRATIVO DOS RESTOS A PAGAR
 POR PODER E ÓRGÃO
 ORÇAMENTOS FISCAL E DA SEGURIDADE SOCIAL
 3º bimestre de 2024 (Maio a Junho)

Pag.: 0005

RREO - ANEXO 7 (LRF, Art 53, inciso V)

R\$ 1,00

PODER / ÓRGÃO	INSCRITOS		LIQUIDADOS (h)	PAGOS (i)	CANCELADOS (j)	SALDO (k) = (f+g)-(i+j)	SALDO TOTAL (l) = (e)+(k)
	EM EXERCÍCIOS ANTERIORES (f)	EM 31 DE DEZ. EXERC. ANTERIOR (g)					
RESTOS A PAGAR (EXCETO INTRA-ORÇAMENTÁRIO (I))	511.301,95	2.681.146,42	1.688.103,69	1.634.638,52	0,00	1.557.809,85	5.347.698,42
Executivo	511.301,95	2.681.146,42	1.688.103,69	1.634.638,52	0,00	1.557.809,85	5.339.054,46
2018-Sec. Mun. de Obras e Infraestrutura	0,00	0,00	0,00	0,00	0,00	0,00	105.033,02
2019-Secretaria de Trabalho e Assist Soc	0,00	0,00	0,00	0,00	0,00	0,00	1.302,34
2019-Secretaria Municipal de Saude	0,00	0,00	0,00	0,00	0,00	0,00	11.523,42
2019-Fundo Municipal de Saude	0,00	0,00	0,00	0,00	0,00	0,00	108.362,83
2019-Sec. Mun. de Obras e Infraestrutura	0,00	0,00	0,00	0,00	0,00	0,00	209.566,29
2019-Sec. Municipal da Agricultura e da	0,00	0,00	0,00	0,00	0,00	0,00	120,34
2019-Fundo Manut. Desenv. Educ. Basica-F	0,00	0,00	0,00	0,00	0,00	0,00	109.325,26
2019-Fundo Municipal de Educação	0,00	0,00	0,00	0,00	0,00	0,00	550,00
2019-Gabinete do Prefeito	0,00	0,00	0,00	0,00	0,00	0,00	2.850,00
2019-Secretaria de Administração e Cidad	1.500,00	0,00	0,00	0,00	0,00	1.500,00	1.500,00
2019-Secretaria de Cultura e Turismo	0,00	0,00	0,00	0,00	0,00	0,00	814,89
2020-Procuradoria Geral do Município	0,00	0,00	0,00	0,00	0,00	0,00	75,00
2020-Sec. Munic. do Trabalho e da Ass. S	13.451,50	0,00	0,00	0,00	0,00	13.451,50	13.451,50
2020-Fundo Municipal de Assistência Soci	0,00	0,00	0,00	0,00	0,00	0,00	400,13
2020-Secretaria Municipal de Saude	28.392,72	0,00	0,00	0,00	0,00	28.392,72	44.990,94
2020-Fundo Municipal de Saude	17.820,00	0,00	0,00	0,00	0,00	17.820,00	191.232,47
2020-Sec. Mun. de Obras e Infraestrutura	0,00	0,00	0,00	0,00	0,00	0,00	35.420,16
2020-Sec. Municipal da Agricultura e da	0,00	0,00	0,00	0,00	0,00	0,00	530,87
2020-Fundo Manut. Desenv. Educ. Basica-F	0,00	0,00	0,00	0,00	0,00	0,00	103.908,57
2020-Gabinete do Prefeito	0,00	0,00	0,00	0,00	0,00	0,00	3.000,00
2020-Secretaria de Administração e Cidad	0,00	0,00	0,00	0,00	0,00	0,00	7.310,24
2020-Secretaria de Finanças	58.366,25	0,00	0,00	0,00	0,00	58.366,25	61.778,96



GOVERNO MUNICIPAL DE
Barro
Barro melhor para todos

BARRO MELHOR PARA TODOS

Ceará
Governho Municipal de Barro
Consolidado

RELATÓRIO RESUMIDO DA EXECUÇÃO ORÇAMENTÁRIA
DEMONSTRATIVO DOS RESTOS A PAGAR
POR PODER E ÓRGÃO
ORÇAMENTOS FISCAL E DA SEGURIDADE SOCIAL
3º bimestre de 2024 (Maio a Junho)

Pag.: 0006

RR0 - ANEXO 7 (LRF, Art. 53, inciso V)

R\$ 1,00

RESTOS A PAGAR NÃO PROCESSADOS

PODER / ÓRGÃO	INSCRITOS		LIQUIDADOS (h)	PAGOS (i)	CANCELADOS (j)	SALDO (k) = (f+g) - (i+j)	SALDO TOTAL (l) = (e)+(k)
	EM EXERCÍCIOS ANTERIORES (f)	EM 31 DE DEZ. EXERC. ANTERIOR (g)					
2020-Secretaria da Juventude, Esporte e	5.733,33	0,00	0,00	0,00	0,00	5.733,33	7.733,33
2020-Secretaria de Cultura e Turismo	0,00	0,00	0,00	0,00	0,00	0,00	4.791,13
2021-Procuradoria Geral do Município	0,00	0,00	0,00	0,00	0,00	0,00	14.874,99
2021-Sec. Munic. do Trabalho e da Ass. S	0,00	0,00	0,00	0,00	0,00	0,00	71.178,77
2021-Fundo Municipal de Assistência Soci	0,00	0,00	0,00	0,00	0,00	0,00	73.651,02
2021-Secretaria Municipal de Saude	25.083,90	0,00	0,00	0,00	0,00	25.083,90	284.267,13
2021-Fundo Municipal de Saude	0,00	0,00	0,00	0,00	0,00	0,00	769.539,82
2021-Fundo Municipal de Saude	0,00	0,00	0,00	0,00	0,00	0,00	272.778,89
2021-Sec. Mun. de Obras e Infraestrutura	0,00	0,00	0,00	0,00	0,00	0,00	56.954,46
2021-Sec. Municipal da Agricultura e da	0,00	0,00	0,00	0,00	0,00	0,00	59.109,63
2021-Sec. Municipal de Educação	0,00	0,00	0,00	0,00	0,00	0,00	16.035,00
2021-Fundo Municipal de Educação	0,00	0,00	0,00	0,00	0,00	0,00	31.587,48
2021-Fundo Manut. Desenv. Educ. Básica-F	0,00	0,00	0,00	0,00	0,00	0,00	28.249,52
2021-Sec. Mun. do Meio Amb. e Rec. Hidri	0,00	0,00	0,00	0,00	0,00	0,00	34.258,32
2021-Gabinete do Prefeito	0,00	0,00	0,00	0,00	0,00	0,00	66.039,14
2021-Secretaria de Administração e Cidad	0,00	0,00	0,00	0,00	0,00	0,00	59.106,20
2021-Secretaria de Finanças	0,00	0,00	0,00	0,00	0,00	0,00	8.361,81
2021-Controladoria Geral do Município	0,00	0,00	0,00	0,00	0,00	0,00	8.350,00
2021-Secretaria da Juventude, Esporte e	0,00	0,00	0,00	0,00	0,00	0,00	12.896,42
2021-Secretaria de Cultura e Turismo	0,00	0,00	0,00	0,00	0,00	0,00	12.900,00
2021-Sec. Mun. Planejamento e Gestão	0,00	0,00	0,00	0,00	0,00	0,00	11.600,00
2021-Sec. Municipal de Transporte	0,00	0,00	0,00	0,00	0,00	0,00	13.200,00
2021-Sec. Munic. da Mulher e Direitos Hu	0,00	0,00	0,00	0,00	0,00	0,00	1.159,88
2022-Procuradoria Geral do Município	0,00	0,00	0,00	0,00	0,00	0,00	23.538,06
2022-Sec. Munic. do Trabalho e da Ass. S	6.520,00	0,00	0,00	0,00	0,00	6.520,00	22.550,47
2022-Secretaria Municipal de Saude	8.411,58	0,00	0,00	0,00	0,00	8.411,58	20.403,08
2022-Fundo Municipal de Saude	15.402,22	0,00	0,00	0,00	0,00	15.402,22	



BARRO MELHOR PARA TODOS

Ceará
Governho Municipal de Barro
Consolidado

RELATÓRIO RESUMIDO DA EXECUÇÃO ORÇAMENTÁRIA
DEMONSTRATIVO DOS RESTOS A PAGAR
POR PODER E ÓRGÃO
ORÇAMENTOS FISCAL E DA SEGURIDADE SOCIAL
3º Bimestre de 2024 (Maio a Junho)

Pag.: 0007

RREO - ANEXO 7 (LRF, Art 53, inciso V)

R\$ 1,00

PODER / ÓRGÃO	INSCRITOS		LIQUIDADOS (h)	PAGOS (i)	CANCELADOS (j)	SALDO (k) = (f+g) - (i+j)	SALDO TOTAL (l) = (e)+(k)
	EM EXERCÍCIOS ANTERIORES (f)	EM 31 DE DEZ. EXERC. ANTERIOR (g)					
2022-Sec. Mun. de Obras e Infraestrutura	283.407,24	0,00	0,00	0,00	0,00	283.407,24	288.529,25
2022-Sec. Municipal da Agricultura e da	6.400,00	0,00	0,00	0,00	0,00	6.400,00	7.210,00
2022-Sec. Municipal de Educação	13.208,00	0,00	0,00	0,00	0,00	13.208,00	13.657,39
2022-Fundo Municipal de Educação	1.461,92	0,00	0,00	0,00	0,00	1.461,92	3.985,04
2022-Fundo Manut. Desenv. Educ. Básica-F	4.996,03	0,00	0,00	0,00	0,00	4.996,03	80.524,23
2022-Gabinete do Prefeito	5.500,00	0,00	0,00	0,00	0,00	5.500,00	5.500,00
2022-Secretaria de Administração e Cidad	8.908,10	0,00	0,00	0,00	0,00	8.908,10	10.717,60
2022-Secretaria de Finanças	6.739,16	0,00	0,00	0,00	0,00	6.739,16	39.049,74
2022-Controladoria Geral do Município	0,00	0,00	0,00	0,00	0,00	0,00	594,00
2022-Secretaria de Cultura e Turismo	0,00	0,00	0,00	0,00	0,00	0,00	3.536,58
2022-Sec. Mun. Planejamento e Gestão	0,00	0,00	0,00	0,00	0,00	0,00	75,00
2022-Sec. Munic. da Mulher e Direitos Hu	0,00	0,00	0,00	0,00	0,00	0,00	800,00
2023-Sec. Munic. do Trabalho e da Ass. S	0,00	111.317,55	73.915,55	72.315,55	0,00	39.002,00	89.661,35
2023-Fundo Municipal de Assistência Soci	0,00	63.156,45	52.936,45	51.968,25	0,00	11.188,20	12.888,20
2023-Secretaria Municipal de Saúde	0,00	410.300,45	282.736,44	239.757,47	0,00	170.542,98	257.385,38
2023-Fundo Municipal de Saúde	0,00	643.204,08	337.511,91	337.511,91	0,00	305.692,17	505.419,71
2023-Sec. Mun. de Obras e Infraestrutura	0,00	349.970,39	167.414,99	167.414,99	0,00	182.555,40	184.904,47
2023-Sec. Municipal da Agricultura e da	0,00	27.920,00	27.920,00	27.320,00	0,00	600,00	44.773,20
2023-Sec. Municipal de Educação	0,00	155.743,84	114.493,62	112.893,62	0,00	42.850,22	78.866,82
2023-Fundo Municipal de Educação	0,00	230.814,54	200.991,49	200.991,49	0,00	29.823,05	50.997,78
2023-Fundo Manut. Desenv. Educ. Básica-F	0,00	230.851,30	41.168,52	37.618,52	0,00	193.234,78	473.931,55
2023-Sec. Mun. do Meio Amb. e Rec. Hídri	0,00	187.993,69	187.993,69	187.993,69	0,00	0,00	864,10
2023-Gabinete do Prefeito	0,00	6.534,92	6.534,92	6.534,92	0,00	0,00	0,00
2023-Secretaria de Administração e Cidad	0,00	125.291,33	68.838,23	68.838,23	0,00	56.453,10	83.360,62
2023-Secretaria de Finanças	0,00	100.358,88	89.458,88	87.858,88	0,00	12.500,00	92.319,67
2023-Secretaria da Juventude, Esporte e	0,00	5.829,00	5.829,00	5.823,00	0,00	6,00	6,00



BARRO MELHOR PARA TODOS

Ceará
 Governo Municipal de Barro
 Consolidação

RELATÓRIO RESUMIDO DA EXECUÇÃO ORÇAMENTÁRIA
 DEMONSTRATIVO DOS RESTOS A PAGAR
 POR PODER E ÓRGÃO
 ORÇAMENTOS FISCAL E DA SEGURIDADE SOCIAL
 3º bimestre de 2024 (Maio a Junho)

Pag.: 0008

RREO - ANEXO 7 (LRF, Art. 53, inciso V)

R\$ 1,00

PODER / ÓRGÃO	INSCRITOS		LIQUIDADOS (h)	PAGOS (i)	CANCELADOS (j)	SALDO (k) = (f+g) - (i+j)	SALDO TOTAL (l) = (e)+(k)
	EM EXERCÍCIOS ANTERIORES (f)	EM 31 DE DEZ. EXERC. ANTERIOR (g)					
2023-Secretaria de Cultura e Turismo	0,00	30.360,00	30.360,00	29.800,00	0,00	560,00	1.810,00
2023-Sec. Mun. Planejamento e Gestão	0,00	1.500,00	0,00	0,00	0,00	1.500,00	9.500,00
2023-Sec. Municipal de Transporte	0,00	0,00	0,00	0,00	0,00	0,00	0,00
2023-Sec. Munic. da Mulher e Direitos Hu	0,00	0,00	0,00	0,00	0,00	0,00	75,00
Legislativo	0,00	0,00	0,00	0,00	0,00	0,00	8.643,96
2019-Camara Municipal de Barro	0,00	0,00	0,00	0,00	0,00	0,00	3.350,00
2021-Camara Municipal de Barro	0,00	0,00	0,00	0,00	0,00	0,00	4.493,96
2023-Camara Municipal de Barro	0,00	0,00	0,00	0,00	0,00	0,00	800,00
RESTOS A PAGAR (INTRA-ORÇAMENTARIO (II))	0,00	0,00	0,00	0,00	0,00	0,00	0,00
TOTAL (III)=(I)+(II)	511.301,95	2.681.146,42	1.688.103,69	1.634.638,52	0,00	1.557.809,85	5.347.698,42

Handwritten signature and scribbles.



BARRO MELHOR PARA TODOS

Ceará
 Governo Municipal de Barro
 Consolidação

RELATÓRIO RESUMIDO DA EXECUÇÃO ORÇAMENTÁRIA
 DEMONSTRATIVO DOS RESTOS A PAGAR
 POR PODER E ÓRGÃO
 ORÇAMENTOS FISCAL E DA SEGURIDADE SOCIAL
 3º bimestre de 2024 (Maio a Junho)

Pag.: 0009

RREO - ANEXO 7 (LRF, Art 53, inciso V)

R\$ 1,00

PODER / ÓRGÃO	RESTOS A PAGAR PROCESSADOS E NÃO PROCESSADOS LIQUIDADOS EM EXERCÍCIOS ANTERIORES				
	INSCRITOS		PAGOS (c)	CANCELADOS (d)	SALDO (e) = (a+b)-(c+d)
EM EXERCÍCIOS ANTERIORES (a)	EM 31 DE DEZ. EXERC. ANTERIOR (b)				
RESTOS A PAGAR (INTRA-ORÇAMENTÁRIO (II))	0,00	0,00	0,00	0,00	0,00

W



BARRO MELHOR PARA TODOS

Ceará
 Governo Municipal de Barro
 Consolidado

RREO - ANEXO 7 (LRF, Art 53, inciso V)

RELATÓRIO RESUMIDO DA EXECUÇÃO ORÇAMENTÁRIA
 DEMONSTRATIVO DOS RESTOS A PAGAR
 POR PODER E ÓRGÃO
 ORÇAMENTOS FISCAL E DA SEGURIDADE SOCIAL
 3º bimestre de 2024 (Maio a Junho)

Pag.: 0010

R\$ 1,00

PODER / ÓRGÃO	INSCRITOS		LIQUIDADOS (h)	PAGOS (i)	CANCELADOS (j)	SALDO (k) = (f+g) - (i+j)	SALDO TOTAL (l) = (e)+(k)
	EM EXERCÍCIOS ANTERIORES (f)	EM 31 DE DEZ. EXERC. ANTERIOR (g)					
RESTOS A PAGAR (INTRA-ORÇAMENTÁRIO (II))	0,00	0,00	0,00	0,00	0,00	0,00	0,00

FONTE: SISTEMA: Aspec Informática - UNIDADE RESPONSÁVEL: Prefeitura Municipal de Barro - DATA DA EMISSÃO: 02/08/2024 - HORA DA EMISSÃO: 10:01:46

NOTAS:

Hericles George Furtosa Albuquerque
 HERICLES GEORGE FEITOSA ALBUQUERQUE
 PREFEITO MUNICIPAL

Lisabela B. Rodrigues
 CONTROLADOR GERAL
 SETOR DE CONTABILIDADE

ANTÔNIO FEITOSA FILHO
 SECRETÁRIO DE FINANÇAS



BARRO MELHOR PARA TODOS

Ceará
Governo Municipal de Barro
Consolidado

RELATÓRIO RESUMIDO DA EXECUÇÃO ORÇAMENTÁRIA
DEMONSTR. DAS RECEITAS E DESPESAS
COM MANUTENÇÃO E DESENV. DO ENSINO - MDE
ORÇAMENTOS FISCAL E DA SEGURIDADE SOCIAL
3º bimestre de 2024 (Maio a Junho)

Pag.: 0001

RREO - ANEXO 8 (LDB, Art. 72) R\$ 1,00

RECEITAS RESULTANTE DE IMPOSTOS (Arts. 212 e 212-A da Constituição Federal)

RECEITA RESULTANTE DE IMPOSTOS (caput do art. 212 da Constituição)	PREVISÃO ATUALIZADA (a)	RECEITAS REALIZADAS Até o Bimestre (b)
1 - RECEITAS DE IMPOSTOS	2.428.500,00	1.317.927,52
1.1 - Receita resultante do imposto sobre a propriedade predial e territorial urbana - IPTU	61.000,00	5.931,29
1.2 - Receita resultante do imposto sobre transmissão inter vivos - ITBI	61.000,00	25.659,62
1.3 - Receita resultante do imposto sobre serviços de qualquer natureza - ISS	1.606.500,00	775.720,77
1.4 - Receita resultante do imposto de renda retido na fonte - IRRF	700.000,00	510.615,84
2 - RECEITA DE TRANSFERÊNCIAS CONSTITUCIONAIS E LEGAIS	43.629.000,00	22.782.374,46
2.1 - Cota parte do FPM	35.645.000,00	18.298.235,77
2.1.1 - Parcela referente à CF, art. 159, I, alínea b	32.460.000,00	18.298.235,77
2.1.2 - Parcela referente à CF, art. 159, I, alíneas d e	3.185.000,00	0,00
2.2 - Cota parte do ICMS	6.378.000,00	3.856.127,19
2.3 - Cota parte IPI - Exportação	22.000,00	10.811,27
2.4 - Cota parte ITR	2.000,00	609,24
2.5 - Cota parte IPVA	1.582.000,00	616.590,99
2.6 - Cota parte IOF-ouro	0,00	0,00
2.7 - Compensações financeiras provenientes de impostos e transferências constitucionais	0,00	0,00
3 - TOTAL DA RECEITA RESULTANTE DE IMPOSTOS (1 + 2)	46.057.500,00	24.100.301,98
4 - TOTAL DESTINADO AO FUNDEB - 20% DE ((2.1.1) + (2.2) + (2.3) + (2.4) + (2.5) + (2.7))	8.088.800,00	4.556.474,28
5 - VALOR MÍNIMO A SER APLICADO ALÉM DO VALOR DESTINADO AO FUNDEB - 5% DE ((2.1.1) + (2.2) + (2.3) + (2.4) + (2.5) + (2.7)) + 25% DE ((1.1) + (1.2) + (1.3) + (1.4) + (2.1.2) + (2.6))	3.425.575,00	1.468.600,60

Rs.



BARRO MELHOR PARA TODOS

Ceará
Governo Municipal de Barro
Consolidado

RELATÓRIO RESUMIDO DA EXECUÇÃO ORÇAMENTÁRIA
DEMONSTR. DAS RECEITAS E DESPESAS
COM MANUTENÇÃO E DESENV. DO ENSINO - MDE
ORÇAMENTOS FISCAL E DA SEGURIDADE SOCIAL
3º bimestre de 2024 (Maio a Junho)

Pag.: 0002

FUNDEB

RECEITAS RECEBIDAS DO FUNDEB DO EXERCÍCIO	PREVISÃO ATUALIZADA (a)	RECEITAS REALIZADAS Até o bimestre (b)
6 - RECEITAS RECEBIDAS DO FUNDEB	23.231.000,00	12.675.512,39
6.1 - FUNDEB - Impostos e Transferências de Impostos	16.098.000,00	7.253.459,56
6.1.1 - Principal	15.998.000,00	7.180.160,63
6.1.2 - Rendimentos de aplicação financeira	100.000,00	73.298,93
6.1.3 - Ressarcimento de Recursos do Fundeb	0,00	0,00
6.2 - FUNDEB - Complementação da União - VAAF	4.896.000,00	3.321.994,39
6.2.1 - Principal	4.896.000,00	3.321.994,39
6.2.2 - Rendimentos de aplicação financeira	0,00	0,00
6.2.3 - Ressarcimento de Recursos do Fundeb	0,00	0,00
6.3 - FUNDEB - Complementação da União - VAAT	1.987.000,00	2.100.058,64
6.3.1 - Principal	1.987.000,00	2.100.058,64
6.3.2 - Rendimentos de aplicação financeira	0,00	0,00
6.3.3 - Ressarcimento de Recursos do Fundeb	0,00	0,00
6.4 - FUNDEB - Complementação da União - VAAR	250.000,00	250.000,00
6.4.1 - Principal	250.000,00	250.000,00
6.4.2 - Rendimentos de aplicação financeira	0,00	0,00
6.4.3 - Ressarcimento de Recursos do Fundeb	0,00	0,00
7 - RESULTADO LÍQUIDO DAS TRANSFERÊNCIAS DO FUNDEB (6.1.1 - 4)	7.909.200,00	2.623.686,35
RECURSOS RECEBIDOS EM EXERCÍCIOS ANTERIORES E NÃO UTILIZADOS (SUPERÁVIT)	VALOR	
8 - TOTAL DOS RECURSOS DE SUPERÁVIT	0,00	0,00
8.1 - SUPERÁVIT DO EXERCÍCIO IMEDIATAMENTE ANTERIOR	0,00	0,00
8.2 - SUPERÁVIT RESIDUAL DE OUTROS EXERCÍCIOS	0,00	0,00



BARRO MELHOR PARA TODOS

Ceará
Governo Municipal de Barro
Consolidado

RELATORIO RESUMIDO DA EXECUÇÃO ORÇAMENTÁRIA
DEMONSTR. DAS RECEITAS E DESPESAS
COM MANUTENÇÃO E DESENV. DO ENSINO - MDE
ORÇAMENTOS FISCAL E DA SEGURIDADE SOCIAL
3º bimestre de 2024 (Maio a Junho)

Pag.: 0003

9 - TOTAL DOS RECURSOS DO FUNDEB DISPONÍVEIS PARA UTILIZAÇÃO (6 + 8)

12.675.512,59

Handwritten signature and initials.

RELATÓRIO RESUMIDO DA EXECUÇÃO ORÇAMENTÁRIA
DEMONSTR. DAS RECEITAS E DESPESAS
COM MANUTENÇÃO E DESENV. DO ENSINO - MDE
ORÇAMENTOS FISCAL E DA SEGURIDADE SOCIAL
3º bimestre de 2024 (Maio a Junho)

	DESPESAS COM RECURSOS DO FUNDEB (por Área de Atuação) ⁶				DESPESAS PAGAS Até o Bimestre (f)
	DOTAÇÃO ATUALIZADA (c)	DESPESAS EMPENHADAS Até o Bimestre (d)	DESPESAS LIQUIDADAS Até o Bimestre (e)	DESPESAS EM RESTOS A PAGAR NÃO PROCESSADAS (g)	
10 - TOTAL DAS DESPESAS COM RECURSOS DO FUNDEB	19.958.850,00	13.783.549,08	10.390.257,40	10.167.784,90	
10.1 - PROFISSIONAIS DA EDUCAÇÃO BÁSICA	16.323.970,00	12.108.031,04	9.305.205,53	9.170.044,79	
10.1.1 - Educação Infantil	3.367.620,00	2.546.766,11	1.853.803,39	1.853.803,39	
10.1.2 - Ensino Fundamental	12.894.350,00	9.561.264,93	7.451.402,14	7.316.241,40	
10.1.3 - Educação de Jovens e Adultos	62.000,00	0,00	0,00	0,00	
10.1.4 - Educação Especial	0,00	0,00	0,00	0,00	
10.1.5 - Administração Geral	0,00	0,00	0,00	0,00	
10.2 - OUTRAS DESPESAS	3.634.880,00	1.675.518,04	1.085.051,87	997.740,11	
10.2.1 - Educação Infantil	605.340,00	119.959,60	80.717,87	69.591,64	
10.2.3 - Educação de Jovens e Adultos	3.026.340,00	1.555.558,44	1.004.334,00	928.148,47	
10.2.4 - Educação Especial	3.200,00	0,00	0,00	0,00	
10.2.5 - Administração Geral	0,00	0,00	0,00	0,00	
10.2.6 - Transporte (Escolar)	0,00	0,00	0,00	0,00	
10.2.7 - Outras	0,00	0,00	0,00	0,00	

INDICADORES DO FUNDEB

	DESPESAS CUSTEADAS COM RECEITAS DO FUNDEB RECEBIDAS NO EXERCÍCIO		INSCR. EM RESTOS A PAGAR NÃO PROC. (SEM DISPONIB. DE CAIXA) (7) (h)	DESP. LIQUID/EMPE NHADAS EM VL SUP. RECEITA RECEBIDA NO EXERC. (9) (i)
	DESPESAS EMPENHADAS Até o Bimestre (d)	DESPESAS LIQUIDADAS Até o Bimestre (e)		
11 - TOTAL DAS DESPESAS CUSTEADAS COM RECURSOS DO FUNDEB RECEBIDAS NO EXERCÍCIO	13.903.549,08	10.498.438,81		1.228.036,49
11.1- Total das despesas custeadas com FUNDEB - impostos e transferências de imp	9.924.154,03	6.679.995,20		2.670.694,47
11.2- Total das despesas custeadas com FUNDEB - Complementação da União - VAAF	3.013.122,00	3.013.122,00		0,00
11.3- Total das despesas custeadas com FUNDEB - Complementação da União - VAAT	966.273,05	805.321,61		0,00
11.4- Total das despesas custeadas com FUNDEB - Complementação da União - VAAR	0,00	0,00		0,00
12 - Total das despesas do FUNDEB com profissionais de educação básica	12.108.031,04	9.305.205,53	9.170.044,79	0,00



GOVERNO MUNICIPAL DE

Barro

Barro melhor para todos

BARRO MELHOR PARA TODOS

Ceará
Governor Municipal de Barro
Consolidado

RELATÓRIO RESUMIDO DA EXECUÇÃO ORÇAMENTÁRIA
DEMONSTR. DAS RECEITAS E DESPESAS
COM MANUTENÇÃO E DESENV. DO ENSINO - MDE
ORÇAMENTOS FISCAL E DA SEGURIDADE SOCIAL
3º bimestre de 2024 (Maio a Junho)

Pag.: 0005

13 - Total das despesas custeadas com FUNDEB - complementação da União - VAAT aplicadas na educação infantil

805.321,61	805.321,61	805.321,61	805.321,61	0,00
------------	------------	------------	------------	------



BARRO MELHOR PARA TODOS

Ceará
Governo Municipal de Barro
Consolidado

RELATÓRIO RESUMIDO DA EXECUÇÃO ORÇAMENTÁRIA
DEMONSTR. DAS RECEITAS E DESPESAS
COM MANUTENÇÃO E DESENV. DO ENSINO - MDE
ORÇAMENTOS FISCAL E DA SEGURIDADE SOCIAL
3º bimestre de 2024 (Maio a Junho)

Pag.: 0006

14 - Total das despesas custeadas com FUNDEB - complementação da União - VAAT aplicadas em Despesa de Capital	160.951,44	0,00	0,00	0,00	0,00	0,00
INDICADORES - Art.212-A, Inciso XI e Parágrafo 3º - Constituição Federal						
15 - Mínimo de 70% do FUNDEB na Remuneração dos profissionais da educação básica	8.872.858,81	9.305.205,53	9.305.205,53	73,41		
16 - Percentual da Complementação da União ao FUNDEB (VAAT) educação infantil (INDICA	525.014,66	805.321,61	805.321,61	38,35		
17 - Mínimo de 15% da complementação da União ao FUNDEB - VAAT em Despesas de Capital	315.008,80	0,00	0,00	0,00		
INDICADOR - Art.25, Parágrafo 3º - Lei nº 14.113, de 2020 - (Máximo de 10% de Superávit)						
18 - Total da receita recebida e não aplicada no exercício	1.267.551,26	2.177.073,78	2.177.073,78	909.522,52	17,18	
INDICADOR - Art.25, Parágrafo 3º - Lei nº 14.113, de 2020 - (Aplicação do Superávit de Exercício Anterior)						
19 - Total das Despesas custeadas com Superávit do FUNDEB	0,00	0,00	0,00	0,00		
19.1- Total das despesas custeadas com FUNDEB - impostos e transferências de impostos	0,00	0,00	0,00	0,00		
19.2- Total das Despesas custeadas com FUNDEB - complementação da União (VAAF + VAAT + VAAR)	0,00	0,00	0,00	0,00		

Handwritten signature and scribbles.



GOVERNO MUNICIPAL DE
Barro
Barro melhor para todos

BARRO MELHOR PARA TODOS

Ceará
Governor Municipal de Barro
Consolidado

RELATÓRIO RESUMIDO DA EXECUÇÃO ORÇAMENTÁRIA
DEMONSTR. DAS RECEITAS E DESPESAS
COM MANUTENÇÃO E DESENV. DO ENSINO - MDE
ORÇAMENTOS FISCAL E DA SEGURIDADE SOCIAL
3º bimestre de 2024 (Maio a Junho)

Pag.: 0007

DESPESAS COM MANUTENÇÃO E DESENVOLVIMENTO DO ENSINO - MDE - CUSTEADAS COM RECEITA DE IMPOSTOS (EXCETO FUNDEB)

DESPESAS COM AÇÕES TÍPICAS DE MDE - RECEITAS DE IMPOSTOS - EXCETO FUNDEB (Por Área de Atuação)6	DOTAÇÃO ATUALIZADA (c)	DESPESAS EMPENHADAS Até o Bimestre (d)	DESPESAS LIQUIDADAS Até o Bimestre (e)	DESPESAS PAGAS Até o Bimestre (f)
20 - TOTAL DAS DESPESAS COM AÇÕES TÍPICAS DE MDE CUSTEADAS COM RECEITAS DE IMPOSTOS	5.373.075,00	1.381.614,99	1.010.230,08	937.236,76
20.1 - Educação Infantil	318.230,00	0,00	0,00	0,00
20.2 - Ensino Fundamental	4.445.020,00	1.381.614,99	1.010.230,08	937.236,76
20.3 - Educação de Jovens e Adultos	2.000,00	0,00	0,00	0,00
20.4 - Educação Especial	0,00	0,00	0,00	0,00
20.5 - Administração Geral	0,00	0,00	0,00	0,00
20.6 - Transporte (Escolar)	0,00	0,00	0,00	0,00
20.7 - Outras	607.805,00	0,00	0,00	0,00

DESPESAS COM MANUTENÇÃO E DESENVOLVIMENTO DO ENSINO - MDE - CUSTEADAS COM RECEITA DE IMPOSTOS E COM RECURSOS DO FUNDEB

DESPESAS COM AÇÕES TÍPICAS DE MDE - RECEITAS DE IMPOSTOS E RECURSOS DO FUNDEB (Por Área de Atuação)6	DOTAÇÃO ATUALIZADA (c)	DESPESAS EMPENHADAS Até o Bimestre (d)	DESPESAS LIQUIDADAS Até o Bimestre (e)	DESPESAS PAGAS Até o Bimestre (f)
21 - TOTAL DAS DESPESAS COM AÇÕES TÍPICAS DE MDE CUSTEADAS COM RECEITAS DE IMPOSTOS E	24.783.520,00	15.165.164,07	11.400.487,48	11.105.021,66
21.1 - EDUCAÇÃO INFANTIL	4.321.210,00	2.666.725,71	1.934.521,26	1.923.395,03
21.1.1 - Creche	0,00	2.648.827,34	1.916.622,89	1.905.496,66
21.1.2 - Pré-escola	4.321.210,00	17.898,37	17.898,37	17.898,37
21.2 - ENSINO FUNDAMENTAL	20.462.310,00	12.498.438,36	9.465.966,22	9.181.626,63

APURAÇÃO DAS DESPESAS PARA FINS DE LIMITE MÍNIMO CONSTITUCIONAL

22 - (+) TOTAL DAS DESPESAS DE MDE CUSTEADAS COM RECURSOS DE IMPOSTOS = (L20(d ou e))	1.010.230,08
23 - (+) TOTAL DAS RECEITAS TRANSFERIDAS AO FUNDEB = (L4)	4.556.474,28

28



BARRO MELHOR PARA TODOS

Ceará
Governo Municipal de Barro
Consolidado

RELATÓRIO RESUMIDO DA EXECUÇÃO ORÇAMENTÁRIA
DEMONSTR. DAS RECEITAS E DESPESAS
COM MANUTENÇÃO E DESENV. DO ENSINO - MDE
ORÇAMENTOS FISCAL E DA SEGURIDADE SOCIAL
3º bimestre de 2024 (Maio a Junho)

Pag.: 0008

24 - (-) RECEITAS NÃO UTILIZADAS NO EXERCÍCIO, EM VALOR SUPERIOR A 10% = L(18q)	909.522,52
25 - (-) SUPERÁVIT PERMITIDO NO EXERCÍCIO IMEDIATAMENTE ANTERIOR NÃO APLICADO ATÉ O PRIMEIRO QUADRIMESTRE NO EXERCÍCIO ATUAL = L19.1(x)	0,00
26 - (-) RESTOS A PAGAR NÃO PROCESSADOS INSCRITOS NO EXERCÍCIO SEM DISPONIBILIDADE FINANCEIRA DE RECURSOS DE IMPOSTOS4	0,00



BARRO MELHOR PARA TODOS

Ceará
 Governo Municipal de Barro
 Consolidação

RELATÓRIO RESUMIDO DA EXECUÇÃO ORÇAMENTÁRIA
 DEMONSTR. DAS RECEITAS E DESPESAS
 COM MANUTENÇÃO E DESENV. DO ENSINO - MDE
 ORÇAMENTOS FISCAL E DA SEGURIDADE SOCIAL
 3º bimestre de 2024 (Maio a Junho)

Pag.: 0009

27 - (-) CANCELAMENTO, NO EXERCÍCIO, DE RESTOS A PAGAR INSCRITOS COM DISPONIBILIDADE FINANCEIRA DE RECURSOS DE IMPOSTOS VINCULADOS AO ENSINO = (L30.1(af)) + (L30.2(af))		0,00			
28 - TOTAL DAS DESPESAS PARA FINS DE LIMITE ((22 + 23) - 24 - 25 - 26 - 27)		4.657.181,84			
APURAÇÃO DO LIMITE MÍNIMO CONSTITUCIONAL(2 e 5)	VALOR EXIGIDO (z)	VALOR APLICADO (aa)	% APLICADO (ab)		
29 - APLICAÇÃO EM MDE SOBRE A RECEITA RESULTANTE DE IMPOSTOS	6.025.075,50	4.657.181,84	19,32		
RESTOS A PAGAR INSCRITOS EM EXERCÍCIOS ANTERIORES COM DISPONIBILIDADE FINANCEIRA DE RECURSOS DE IMPOSTOS E DO FUNDEB8	SALDO INICIAL (ac)	RP LIQUIDADOS (ad)	RP PAGOS (ae)	RP CANCELADOS (af)	SALDO FINAL (ag) = (ac)-(ae)-(af)
30 - RESTOS A PAGAR DE DESPESAS COM MDE	1.649.263,06	356.653,63	650.972,81	0,00	998.290,25
30.1 - Executadas com recursos de impostos e transferências de impostos	451.901,43	153.601,00	253.859,54	0,00	198.041,89
30.2 - Executadas com recursos do FUNDEB - Impostos	1.188.450,95	203.052,63	394.926,27	0,00	793.524,68
30.3 - Executadas com recursos do FUNDEB - complementação da União (VAAT + VAAF + VAAR)	8.910,68	0,00	2.187,00	0,00	6.723,68
OUTRAS INFORMAÇÕES PARA CONTROLE					
RECEITAS ADICIONAIS PARA FINANCIAMENTO DO ENSINO			PREVISÃO ATUALIZADA (a)	RECEITAS REALIZADAS Até o Bimestre (b)	
31 - TOTAL DAS RECEITAS ADICIONAIS PARA FINANCIAMENTO DO ENSINO			8.548.016,00	1.847.853,22	
31.1 - RECEITAS DE TRANSFERÊNCIAS DO FNDE (INCLUINDO RENDIMENTOS DE APLICAÇÃO FINANCEIRA)			4.262.800,00	1.534.895,06	
31.1.1 - Salário-Educação			697.000,00	690.888,47	
31.1.2 - PDDE			5.000,00	1.045,24	
31.1.3 - PNAE			350.800,00	201.185,66	
31.1.4 - PNATE			947.700,00	118.423,10	
31.1.5 - Outras transferências do FNDE			2.262.300,00	523.357,59	
31.2 - RECEITAS DE TRANSFERÊNCIAS DE CONVÊNIOS			4.085.216,00	102.090,65	





GOVERNO MUNICIPAL DE
Barro
Barro melhor para todos

BARRO MELHOR PARA TODOS

Ceará
Governo Municipal de Barro
Consolidado

RELATÓRIO RESUMIDO DA EXECUÇÃO ORÇAMENTÁRIA
DEMONSTR. DAS RECEITAS E DESPESAS
COM MANUTENÇÃO E DESENV. DO ENSINO - MDE
ORÇAMENTOS FISCAL E DA SEGURIDADE SOCIAL
3º bimestre de 2024 (Maio a Junho)

Pag.: 0010

	DOTAÇÃO ATUALIZADA (c)	DESPESAS EMPENHADAS Até o Bimestre (d)	DESPESAS LIQUIDADAS Até o Bimestre (e)	DESPESAS PAGAS Até o Bimestre (f)
31.3 - RECEITA DE ROYALTIES DESTINADOS À EDUCAÇÃO		0,00		0,00
31.4 - RECEITA DE OPERAÇÕES DE CRÉDITO VINCULADAS À EDUCAÇÃO		0,00		0,00
31.5 - OUTRAS RECEITAS PARA FINANCIAMENTO DO ENSINO		200.000,00		210.867,51
OUTRAS DESPESAS COM EDUCAÇÃO (Por Área de Atuação)				
32 - TOTAL DAS OUTRAS DESPESAS COM EDUCAÇÃO	9.399.316,00	3.000.437,88	1.410.324,26	1.383.626,66
32.1 - EDUCAÇÃO INFANTIL	2.550.000,00	34.069,34	34.069,34	34.069,34
32.2 - ENSINO FUNDAMENTAL	6.497.116,00	2.871.465,28	1.316.468,06	1.310.884,73
32.3 - ENSINO MÉDIO	5.100,00	0,00	0,00	0,00
32.4 - ENSINO SUPERIOR	0,00	0,00	0,00	0,00
32.5 - ENSINO PROFISSIONAL	0,00	0,00	0,00	0,00
32.6 - ENSINO DE JOVENS E ADULTOS	2.500,00	0,00	0,00	0,00
32.7 - EDUCAÇÃO ESPECIAL	0,00	0,00	0,00	0,00
32.8 - OUTRAS	344.600,00	94.898,26	59.786,86	38.672,59
TOTAL GERAL DAS DESPESAS COM EDUCAÇÃO				
33 - TOTAL GERAL DAS DESPESAS COM EDUCAÇÃO (10 + 20 + 32)	34.790.641,00	18.195.754,21	13.118.336,45	12.705.740,02
33.1 - Despesas Correntes	26.384.911,00	17.571.650,77	13.053.684,45	12.645.078,02
33.1.1 - Pessoal Ativo	17.729.360,00	12.461.459,49	9.603.827,54	9.468.040,81
33.1.2 - Pessoal Inativo	0,00	12.545,18	12.545,18	11.919,19
33.1.3 - Transferências às instituições comunitárias, confessionais ou filantrópicas sem fins lucrativos				
33.1.4 - Outras Despesas Correntes	218.000,00	152.268,00	152.268,00	150.440,00
33.2 - Despesas de Capital	8.437.511,00	4.945.378,10	3.285.043,73	3.014.678,02
33.2.1 - Transferências às instituições comunitárias, confessionais ou filantrópicas sem fins lucrativos	8.405.730,00	624.103,44	64.652,00	60.662,00
33.2.2 - Outras Despesas de Capital	2.500,00	0,00	0,00	0,00
	8.403.230,00	624.103,44	64.652,00	60.662,00

[Handwritten signature]



BARRO MELHOR PARA TODOS

Ceará
Governo Municipal de Barro
Consolidado

RELATÓRIO RESUMIDO DA EXECUÇÃO ORÇAMENTÁRIA
DEMONSTR. DAS RECEITAS E DESPESAS
COM MANUTENÇÃO E DESENV. DO ENSINO - MDE
ORÇAMENTOS FISCAL E DA SEGURIDADE SOCIAL
3º bimestre de 2024 (Maio a Junho)

Pag.: 0011

CONTROLE DA DISPONIBILIDADE FINANCEIRA E CONCILIAÇÃO BANCÁRIA

FUNDEB (ae)	SALÁRIO EDUCAÇÃO (af)
----------------	--------------------------

34 - DISPONIBILIDADE FINANCEIRA EM 31 DE DEZEMBRO DE 2023

15.990,52

0.00

Handwritten signatures and initials.

RELATÓRIO RESUMIDO DA EXECUÇÃO ORÇAMENTÁRIA
DEMONSTR. DAS RECEITAS E DESPESAS
COM MANUTENÇÃO E DESENV. DO ENSINO - MDE
ORÇAMENTOS FISCAL E DA SEGURIDADE SOCIAL
3º bimestre de 2024 (Maio a Junho)

35 - (+) INGRESSO DE RECURSOS ATÉ O BIMESTRE (Orçamentário)	12.675.512,59	690.888,47
36 - (-) PAGAMENTOS EFETUADOS ATÉ O BIMESTRE (Orçamentário e restos a pagar)	10.684.129,81	538.046,97
37 - (=) DISPONIBILIDADE FINANCEIRA ATÉ O BIMESTRE	2.007.373,30	152.841,50
38 - (+) AJUSTES POSITIVOS (RETENÇÕES E OUTROS VALORES EXTRAORÇAMENTÁRIOS)	0,00	0,00
39 - (-) AJUSTES NEGATIVOS (OUTROS VALORES EXTRAORÇAMENTÁRIOS)	0,00	0,00
40 - (=) SALDO FINANCEIRO CONCILIADO (Saldo Bancário)	2.007.373,30	152.841,50

FONTE: SISTEMA: ASPEC INFORMÁTICA - UNIDADE RESPONSÁVEL: Prefeitura Municipal de Barro - DATA DA EMISSÃO: 02/08/2024 - HORA DA EMISSÃO: 10:03:31

- 1 Os valores informados devem corresponder ao efetivamente transferido. Os percentuais correspondem ao disposto na legislação.
- 2 Limites mínimos atuais a serem cumpridos no encerramento do exercício.
- 3 Art. 25, parágrafo 3º, Lei 14.113/2020: Até 10% (dez por cento) dos recursos recebidos à conta dos Fundos, inclusive relativos à complementação da União, nos termos do parágrafo 2º do art. 16 desta Lei, poderão ser utilizados no primeiro quadrimestre do exercício imediatamente subsequente, mediante abertura de crédito adicional.
- 4 Os valores referentes à parcela dos restos a pagar inscritos sem disponibilidade financeira deverão ser informados somente no RREO do último bimestre do exercício.
- 5 Nos cinco primeiros bimestres do exercício o acompanhamento será feito com base na despesa liquidada. No último bimestre do exercício, o valor deverá corresponder ao total da despesa empenhada.
- 6 As linhas representam áreas de atuação e não correspondem exatamente às subfunções da Função Educação. As despesas classificadas nas demais subfunções típicas e nas subfunções atípicas deverão ser rateadas para essas áreas de atuação.
- 7 Valor inscrito em RPNP sem disponibilidade de caixa, que não será considerado na apuração dos indicadores e limites. Para as linhas 15, 16 e 17, deverá ser comparado o total inscrito em RPNP com a disponibilidade de caixa por fonte de recursos. Para a linha 14, deverá ser verificada a diferença entre a disponibilidade nas Fontes do Fundeb e os RPNP referentes a essas despesas. Para a linha 18, deverá ser verificada a diferença entre as disponibilidades na Fonte VAAT e os RPNP dessas despesas.
- 8 Controle da execução de restos a pagar considerados no cumprimento do limite mínimo dos exercícios anteriores.
- 9 Nesta coluna não devem ser informados valores inferiores a 0 (zero).
- 10 Essa coluna não deve conter percentual superior a 100%. Caso isso ocorra, em razão de valores informados na coluna (i), os percentuais devem ser ajustados para 100%.

Hericles George Feitosa Albuquerque
HERICLES GEORGE FEITOSA ALBUQUERQUE
PREFEITO MUNICIPAL
CONPUBLIC - CONSULTORIA E ASSESSORIA P
SETOR DE CONTABILIDADE

Antonio Feitosa Filho
ANTONIO FEITOSA FILHO
SECRETARIO DE FINANÇAS
Luiz Roberto de Barros
Controlador



GOVERNO MUNICIPAL DE
Barro
Barro melhor para todos

BARRO MELHOR PARA TODOS

Ceará
Governho Municipal de Barro
Consolidado

RELATÓRIO RESUMIDO DA EXECUÇÃO ORÇAMENTÁRIA
DEMONSTRATIVO DAS RECEITAS E DESPESAS COM
AÇÕES E SERVIÇOS PÚBLICOS DE SAÚDE
ORÇAMENTOS FISCAL E DA SEGURIDADE SOCIAL
3º bimestre de 2024 (Maio a Junho)

Pag.: 0001

RREO - ANEXO XII (LC 141/2012, art.35)

R\$ 1,00

	RECEITAS RESULTANTES DE IMPOSTOS E TRANSFERÊNCIAS CONSTITUCIONAIS E LEGAIS		PREVISÃO ATUALIZADA (a)	RECEITAS REALIZADAS		
	PREVISÃO INICIAL	PREVISÃO ATUALIZADA (a)		ATÉ O BIMESTRE (b)	% (b/a)x100	
RECEITA DE IMPOSTOS (I)	2.428.500,00	2.428.500,00	1.317.927,52	54,27		
Receita Resultante do Imposto Predial e Territorial Urbano - IPTU	61.000,00	61.000,00	5.931,29	9,72		
Receita Resultante do Imposto sobre Transmissão Inter Vivos - ITBI	61.000,00	61.000,00	25.659,62	42,06		
Receita Resultante do Imposto sobre Serviços de Qualquer Natureza - ISS	1.606.500,00	1.606.500,00	775.720,77	48,29		
Receita Resultante do Imposto de Renda e Provento de Qualquer Natureza Retido na Fonte - IRRF	700.000,00	700.000,00	510.615,84	72,95		
RECEITAS DE TRANSFERÊNCIAS CONSTITUCIONAIS E LEGAIS (II)	40.444.000,00	40.444.000,00	22.782.374,46	56,33		
Cota Parte FPM	32.460.000,00	32.460.000,00	18.298.235,77	56,37		
Cota Parte ITR	2.000,00	2.000,00	609,24	30,46		
Cota Parte IPVA	1.582.000,00	1.582.000,00	616.590,99	38,98		
Cota Parte ICMS	6.378.000,00	6.378.000,00	3.856.127,19	60,46		
Cota Parte IPI - Exportação	22.000,00	22.000,00	10.811,27	49,14		
Outras Transferências Compensações Financeiras Provenientes de Impostos e Transferências Constitucionais	0,00	0,00	0,00	0,00		
TOTAL DAS RECEITAS RESULTANTES DE IMPOSTOS E TRANSFERÊNCIAS CONSTITUCIONAIS E LEGAIS (III) = I+II	42.872.500,00	42.872.500,00	24.100.301,98	56,21		
	DESPESAS COM AÇÕES E SERVIÇOS PÚBLICOS DE SAÚDE (ASPS) POR SUBFUNÇÕES E CATEGORIA ECONÔMICA		DESPESAS LIQUIDADAS		DESPESAS PAGAS	
	DOTAÇÃO INICIAL	DOTAÇÃO ATUALIZADA (c)	ATÉ O BIMESTRE (d)	% (d/c)x100	ATÉ O BIMESTRE (e)	% (e/c)x100
ATENÇÃO BÁSICA (IV)	5.898.852,00	7.566.152,00	5.358.810,08	70,83	3.461.217,40	45,75
Despesas Correntes	5.554.252,00	7.301.552,00	5.340.812,08	73,15	3.443.219,40	47,16
Despesas de Capital	344.600,00	264.600,00	17.998,00	6,80	17.998,00	6,80
ASSISTÊNCIA HOSPITALAR E AMBULATORIAL (V)	2.327.068,00	4.259.068,00	2.649.077,40	62,20	1.767.842,56	41,51
Despesas Correntes	2.076.068,00	4.088.068,00	2.649.077,40	64,80	1.767.842,56	43,24
Despesas de Capital	251.000,00	171.000,00	0,00	0,00	0,00	0,00
SUPORTE PROFILÁTICO E TERAPEÚTICO (VI)	177.000,00	177.000,00	0,00	0,00	0,00	0,00
Despesas Correntes	177.000,00	177.000,00	0,00	0,00	0,00	0,00

U.S.

RELATÓRIO RESUMIDO DA EXECUÇÃO ORÇAMENTÁRIA
DEMONSTRATIVO DAS RECEITAS E DESPESAS COM
AÇÕES E SERVIÇOS PÚBLICOS DE SAÚDE
ORÇAMENTOS FISCAL E DA SEGURIDADE SOCIAL
3º bimestre de 2024 (Maio a Junho)

Despesas de Capital	0,00	0,00	0,00	0,00	0,00	0,00	0,00	0,00	0,00	0,00	0,00
VIGILANCIA SANITARIA (VII)	300.800,00	300.800,00	0,00	0,00	0,00	0,00	0,00	0,00	0,00	0,00	0,00
Despesas Correntes	300.300,00	300.300,00	0,00	0,00	0,00	0,00	0,00	0,00	0,00	0,00	0,00
Despesas de Capital	500,00	500,00	0,00	0,00	0,00	0,00	0,00	0,00	0,00	0,00	0,00
VIGILANCIA EPIDEMIOLOGICA (VIII)	18.000,00	313.400,00	217.665,85	69,45	209.831,76	209.831,76	66,76	209.231,76	66,76	209.231,76	66,76
Despesas Correntes	18.000,00	313.400,00	217.665,85	69,45	209.831,76	209.831,76	66,76	209.231,76	66,76	209.231,76	66,76
Despesas de Capital	0,00	0,00	0,00	0,00	0,00	0,00	0,00	0,00	0,00	0,00	0,00
ALIMENTACAO E NUTRICAO (IX)	0,00	0,00	0,00	0,00	0,00	0,00	0,00	0,00	0,00	0,00	0,00
Despesas Correntes	0,00	0,00	0,00	0,00	0,00	0,00	0,00	0,00	0,00	0,00	0,00
Despesas de Capital	0,00	0,00	0,00	0,00	0,00	0,00	0,00	0,00	0,00	0,00	0,00
OUTRAS SUBFUNCOES (X)	0,00	0,00	0,00	0,00	0,00	0,00	0,00	0,00	0,00	0,00	0,00
Despesas Correntes	0,00	0,00	0,00	0,00	0,00	0,00	0,00	0,00	0,00	0,00	0,00
Despesas de Capital	0,00	0,00	0,00	0,00	0,00	0,00	0,00	0,00	0,00	0,00	0,00

TOTAL (XI) = (IV+V+VI+VII+VIII+IX+X) | 8.721.720,00 | 12.616.420,00 | 8.225.553,33 | 65,20 | 5.438.891,72 | 43,11 | 5.191.937,08 | 41,15

APURAÇÃO DO CUMPRIMENTO DO LIMITE MÍNIMO PARA APLICAÇÃO EM ASPS

Total das Despesas com ASPS (XII)=(XI)	8.225.553,33	8.225.553,33	8.225.553,33	65,20	5.438.891,72	43,11	5.191.937,08	41,15
(-) Restos a Pagar Não Processados inscritos indevidamente no exercício sem Disponibilidade Financeira (XIII)	0,00	0,00	0,00	0,00	0,00	0,00	0,00	0,00
(-) Despesas Custeadas com Recursos Vinculados à Parcela do Percentual Mínimo que não foi Aplicada em ASPS em Exercícios Anteriores (XIV)	0,00	0,00	0,00	0,00	0,00	0,00	0,00	0,00
(-) Despesas Custeadas com Disponibilidade de Caixa Vinculada aos Restos a Pagar Cancelados (XV)	0,00	0,00	0,00	0,00	0,00	0,00	0,00	0,00

(-) VALOR APLICADO EM ASPS (XVI) = (XII - XIII - XIV - XV) | 8.225.553,33 | 5.438.891,72 | 5.191.937,08

Despesa Mínima a ser Aplicada em ASPS (XVII) = (III) x 15% (LC 141/2012) | 3.615.045,30

Despesa Mínima a ser Aplicada em ASPS (XVII) = (III) x 15,00% (Lei Orgânica Municipal) | 3.615.045,30

Diferença entre o Valor Aplicado e a Despesa Mínima a ser Aplicada (XVIII) = (XVI (d ou e) - XVII) | 1.823.846,42

Limite não Cumprido (XIX) = (XVIII) (Quando valor for inferior a zero) | 0,00





BARRO MELHOR PARA TODOS

Ceará
 Governo Municipal de Barro
 Consolidação

RELATÓRIO RESUMIDO DA EXECUÇÃO ORÇAMENTÁRIA
 DEMONSTRATIVO DAS RECEITAS E DESPESAS COM
 AÇÕES E SERVIÇOS PÚBLICOS DE SAÚDE
 ORÇAMENTOS FISCAL E DA SEGURIDADE SOCIAL
 3º bimestre de 2024 (Maio a Junho)

Pag.: 0003

PPERCENTUAL DA RECEITA DE IMPOSTOS E TRANSFERÊNCIAS CONSTITUCIONAIS E LEGAIS APLICADO EM ASP(S) XVI / III)*100 (mínimo de 15% conforme LC nº 141/2012 ou % da Lei Orgânica Municipal) 22,57

CONTROLE DO VALOR REFERENTE AO PERCENTUAL MÍNIMO NÃO CUMPRIDO EM EXERCÍCIOS ANTERIORES PARA FINS DE APLICAÇÃO DOS RECURSOS VINCULADOS CONFORME ARTIGOS 25 E 26 DA LC 141/2012	LIMITE NÃO CUMPRIDO				SALDO FINAL (não aplicado) J (J) = (h - (i ou j))
	SALDO INICIAL (h)	Despesas Custeadas no Exercício de Referência Empenhadas (i)	Liquidadas (j)	Pagas (k)	
Diferença de limite não cumprido em 2024	0,00	0,00	0,00	0,00	0,00
Diferença de limite não cumprido em 2023	0,00	0,00	0,00	0,00	0,00
Diferença de limite não cumprido em Exercícios Anteriores	0,00	0,00	0,00	0,00	0,00
TOTAL DA DIFERENÇA DE LIMITE NÃO CUMPRIDO EM EXERCÍCIOS ANTERIORES (XX)	0,00	0,00	0,00	0,00	0,00

EXECUÇÃO DO EMPENHO	EXECUÇÃO DE RESTOS A PAGAR							Diferença entre valor aplicado além do limite e o total de RP cancelados (v) = ((o+q)-u)
	valor mínimo p/aplicação em ASP(S) (m)	valor aplicado em ASP(S) no exercício (n)	valor aplicado além do limite mínimo (o) = (n-m) se < 0 então (o) = 0	Total inscrito em RP no exercício (p)	RPNP Inscritos Indeviduamente no exercício sem Disponibi- lidade Finan- ceira (q) = (XIIIId)	Valor inscrito em RP considerado no limite (r) = (p - (o+q)) se < 0, (r) = 0	Total de RP pagos (s)	
Empenhos de 2024	0,00	0,00	0,00	0,00	0,00	0,00	0,00	0,00
Empenhos de 2023	0,00	0,00	0,00	0,00	0,00	0,00	0,00	0,00
Empenhos de 2022	0,00	0,00	0,00	0,00	0,00	0,00	0,00	0,00
Empenhos de 2021	0,00	0,00	0,00	0,00	0,00	0,00	0,00	0,00
Empenhos de 2020 e anteriores	0,00	0,00	0,00	0,00	0,00	0,00	0,00	0,00

TOTAL DOS RESTOS A PAGAR CANCELADOS OU PRESCRITOS ATÉ O FINAL DO EXERCÍCIO ATUAL QUE AFETARAM O CUMPRIMENTO DO LIMITE (XXI) 0,00
 TOTAL DOS RESTOS A PAGAR CANCELADOS OU PRESCRITOS ATÉ O FINAL DO EXERCÍCIO ANTERIOR QUE AFETARAM O CUMPRIMENTO DO LIMITE (XXII) 0,00
 TOTAL DOS RESTOS A PAGAR CANCELADOS OU PRESCRITOS NO EXERCÍCIO ATUAL QUE AFETARAM O CUMPRIMENTO DO LIMITE (XXIII) = (XXI - XXII) 0,00

[Handwritten signature and scribbles]



BARRO MELHOR PARA TODOS

Ceará
Governo Municipal de Barro
Consolidado

RELATÓRIO RESUMIDO DA EXECUÇÃO ORÇAMENTÁRIA
DEMONSTRATIVO DAS RECEITAS E DESPESAS COM
AÇÕES E SERVIÇOS PÚBLICOS DE SAÚDE
ORÇAMENTOS FISCAL E DA SEGURIDADE SOCIAL
3º bimestre de 2024 (Maio a Junho)

Pag.: 0004

CONTROLE DE RESTOS A PAGAR CANCELADOS OU PRESCRITOS CONSIDERADOS PARA FINS DE APLICAÇÃO DA DISPONIBILIDADE DE CAIXA CONFORME ARTIGO 24 Parágrafo 1º e 2º DA LC 141/2012	LIMITE NÃO CUMPRIDO			SALDO FINAL (não aplicado)1 (aa)=(w-x ou y)
	SALDO INICIAL (w)	Despesas Custeadas no Exercício de Referência Empenhadas (x) Liquidadas (y) Pagas (z)		
Restos a pagar cancelados ou prescritos em 2024 a serem compensados (XXIV)	0,00	0,00	0,00	0,00
Restos a pagar cancelados ou prescritos em 2023 a serem compensados (XXV)	0,00	0,00	0,00	0,00
Restos a pagar cancelados ou prescritos em exercícios anteriores a serem compensados (XXVI)	0,00	0,00	0,00	0,00
TOTAL DE RESTOS A PAGAR CANCELADOS OU PRESCRITOS A COMPENSAR (XXVII)	0,00	0,00	0,00	0,00
RECEITAS ADICIONAIS PARA O FINANCIAMENTO DA SAÚDE NÃO COMPUTADAS NO CÁLCULO DO MÍNIMO				
	PREVISÃO INICIAL	PREVISÃO ATUALIZADA (c)	RECEITAS REALIZADAS ATÉ O BIMESTRE (d) % (d/c)*100	
RECEITAS DE TRANSFERÊNCIAS PARA A SAÚDE (XXVIII)	21.448.652,00	21.448.652,00	7.561.442,06	35,25
Provenientes da União	15.589.652,00	15.589.652,00	7.467.092,64	47,90
Provenientes do Estado	5.859.000,00	5.859.000,00	94.349,42	1,61
Provenientes de Outros Municípios	0,00	0,00	0,00	0,00
RECEITAS DE OPERAÇÕES DE CRÉDITO INTERNAS E EXTERNAS VINCULADAS À SAÚDE (XXIX)	0,00	0,00	0,00	0,00
OUTRAS RECEITAS (XXX)	120.000,00	120.000,00	33.203,51	27,67
TOTAL DE RECEITAS ADICIONAIS PARA FINANCIAMENTO DA SAÚDE (XXXI)=(XXVIII+XXIX+XXX)	21.568.652,00	21.568.652,00	7.594.645,57	35,21

DESPESAS COM SAÚDE POR SUBFUNÇÕES E CATEGORIA ECONÔMICA NÃO COMPUTADAS NO CÁLCULO DO MÍNIMO	DOTAÇÃO INICIAL		DOTAÇÃO ATUALIZADA (c)		DESPESAS EMPENHADAS		DESPESAS LIQUIDADAS		DESPESAS PAGAS	
	ATÉ O BIMESTRE (d)	% (d/c)*100	ATÉ O BIMESTRE (e)	% (e/c)*100	ATÉ O BIMESTRE (f)	% (f/c)*100	ATÉ O BIMESTRE (g)	% (g/c)*100	ATÉ O BIMESTRE (h)	% (h/c)*100
ATENÇÃO BÁSICA (XXXII)	12.729.048,00		12.073.048,00		5.980.884,68	49,54	4.012.535,34	33,24	3.605.771,88	29,87
Despesas Correntes	9.731.438,00		9.175.438,00		5.660.962,72	61,70	3.858.058,52	42,05	3.451.295,06	37,61
Despesas de Capital	2.997.610,00		2.897.610,00		319.921,96	11,04	154.476,82	5,33	154.476,82	5,33



GOVERNO MUNICIPAL DE

Barro

Barro melhor para todos

BARRO MELHOR PARA TODOS

Ceará
 Governo Municipal de Barro
 Consolidado

RELATÓRIO RESUMIDO DA EXECUÇÃO ORÇAMENTÁRIA
 DEMONSTRATIVO DAS RECEITAS E DESPESAS COM
 AÇÕES E SERVIÇOS PÚBLICOS DE SAÚDE
 ORÇAMENTOS FISCAL E DA SEGURIDADE SOCIAL
 3º bimestre de 2024 (Maio a Junho)

Pag.: 0005

ASSISTÊNCIA HOSPITALAR E AMBULATORIAL (XXXIII)

Despesas Correntes	8.826.048,00	9.258.548,00	3.510.166,40	37,91	1.882.689,21	20,33	1.866.822,78	20,16
Despesas de Capital	4.160.048,00	5.642.548,00	3.510.166,40	62,21	1.882.689,21	33,37	1.866.822,78	33,08
SUPOORTE PROFILÁTICO E TERAPÊUTICO (XXXIV)	4.666.000,00	3.616.000,00	0,00	0,00	0,00	0,00	0,00	0,00
Despesas Correntes	1.500,00	5.500,00	3.955,00	71,91	3.955,00	71,91	3.955,00	71,91
Despesas de Capital	1.500,00	5.500,00	3.955,00	71,91	3.955,00	71,91	3.955,00	71,91
VIGILANCIA SANITÁRIA (XXXV)	850.206,00	850.206,00	0,00	0,00	0,00	0,00	0,00	0,00
Despesas Correntes	689.706,00	689.706,00	0,00	0,00	0,00	0,00	0,00	0,00
Despesas de Capital	160.500,00	160.500,00	0,00	0,00	0,00	0,00	0,00	0,00
VIGILANCIA EPIDEMIOLÓGICA (XXXVI)	743.500,00	923.500,00	456.721,81	49,46	326.110,20	35,31	324.445,20	35,13
Despesas Correntes	713.000,00	893.000,00	456.721,81	51,14	326.110,20	36,52	324.445,20	36,33
Despesas de Capital	30.500,00	30.500,00	0,00	0,00	0,00	0,00	0,00	0,00
ALIMENTAÇÃO E NUTRIÇÃO (XXXVII)	0,00	0,00	0,00	0,00	0,00	0,00	0,00	0,00
Despesas Correntes	0,00	0,00	0,00	0,00	0,00	0,00	0,00	0,00
Despesas de Capital	0,00	0,00	0,00	0,00	0,00	0,00	0,00	0,00
OUTRAS SUBFUNÇÕES (XXXVIII)	171.600,00	171.600,00	0,00	0,00	0,00	0,00	0,00	0,00
Despesas Correntes	0,00	0,00	0,00	0,00	0,00	0,00	0,00	0,00
Despesas de Capital	171.600,00	171.600,00	0,00	0,00	0,00	0,00	0,00	0,00
TOTAL DAS DESPESAS NÃO COMPUTADAS NO CÁLCULO DO MÍNIMO (XXXIX)=(XXXII+XXXIII+XXXIV+XXXV+XXXVI+XXXVII+XXXVIII)	23.321.902,00	23.282.402,00	9.951.727,89	42,74	6.225.289,75	26,74	5.800.994,86	24,92

DESPESAS TOTAIS COM SAÚDE EXECUTADAS COM RECURSOS PRÓPRIOS
 E COM RECURSOS TRANSFERIDOS DE OUTROS ENTES

	DOTAÇÃO INICIAL	DOTAÇÃO ATUALIZADA (c)	DESPESAS EMPENHADAS		DESPESAS LIQUIDADAS		DESPESAS PAGAS	
			ATÉ O BIMESTRE (d)	% (d/c)x100	ATÉ O BIMESTRE (e)	% (e/c)x100	ATÉ O BIMESTRE (f)	% (f/c)x100
ATENÇÃO BÁSICA (XI)=(IV + XXXII)	18.627.900,00	19.639.200,00	11.339.694,76	57,74	7.473.752,74	38,06	6.823.498,64	34,74
ASSISTÊNCIA HOSPITALAR E AMBULATORIAL (XLI)=(V + XXXIII)	11.153.116,00	13.517.616,00	6.159.243,80	45,56	3.650.531,77	27,01	3.631.801,34	26,87
SUPOORTE PROFILÁTICO E TERAPÊUTICO (XLII)=(VI + XXXIV)	178.500,00	182.500,00	3.955,00	2,17	3.955,00	2,17	3.955,00	2,17
VIGILANCIA SANITÁRIA (XLIII)=(VII + XXXV)	1.151.006,00	1.151.006,00	0,00	0,00	0,00	0,00	0,00	0,00
VIGILANCIA EPIDEMIOLÓGICA (XLIV)=(VIII + XXXVI)	761.500,00	1.236.900,00	674.387,66	54,52	535.941,96	43,33	533.676,96	43,15
ALIMENTAÇÃO E NUTRIÇÃO (XLV)=(XIX + XXXVII)	0,00	0,00	0,00	0,00	0,00	0,00	0,00	0,00
OUTRAS SUBFUNÇÕES (XLVI)=(X + XXXVIII)	171.600,00	171.600,00	0,00	0,00	0,00	0,00	0,00	0,00

Handwritten signature or initials.



BARRO MELHOR PARA TODOS

Ceará
Governo Municipal de Barro
Consolidado

RELATÓRIO RESUMIDO DA EXECUÇÃO ORÇAMENTÁRIA
DEMONSTRATIVO DAS RECEITAS E DESPESAS COM
AÇÕES E SERVIÇOS PÚBLICOS DE SAÚDE
ORÇAMENTOS FISCAL E DA SEGURIDADE SOCIAL
3º bimestre de 2024 (Maio a Junho)

Pag.: 0006


TOTAL DAS DESPESAS COM SAÚDE (XLVII)=(XI + XXXIX)



32.043.622,00 | 35.898.822,00 | 18.177.281,22 | 50,63 | 11.664.181,47 | 32,49 | 10.992.931,94 | 30,62 |

FONTE: SISTEMA: Aspec Informática - UNIDADE RESPONSÁVEL: Prefeitura Municipal de Barro - DATA DA EMISSÃO: 02/08/2024 - HORA DA EMISSÃO: 10:04:11

NOTAS:

- (1) Nos cinco primeiros bimestres do exercício, o acompanhamento será feito com base na despesa liquidada. No último bimestre do exercício, o valor deverá corresponder ao total da despesa empenhada.
- (2) Até o exercício de 2018, o controle da execução dos restos a pagar considerava apenas os valores dos restos a pagar não processados (regra antiga). A partir do exercício de 2019, o controle da execução dos restos a pagar considera os restos a pagar processados e não processados (regra nova).


HERICLES GEORGE FEITOSA ALBUQUERQUE
PREFEITO MUNICIPAL
CONSULTORIA E ASSESSORIA P
SETOR DE CONTABILIDADE


ANTÔNIO FEITOSA FILHO
SECRETÁRIO DE FINANÇAS

Controlador



BARRO MELHOR PARA TODOS

Ceará
Governo Municipal de Barro
Consolidado

RELATÓRIO RESUMIDO DA EXECUÇÃO ORÇAMENTÁRIA
DEMONSTRATIVO DAS PARCELIAS PÚBLICO-PRIVADAS
ORÇAMENTOS FISCAL E DA SEGURIDADE SOCIAL
3º bimestre de 2024 (Maio a Junho)

Pag.: 0001

RREO - Anexo 13 (Lei no. 11.079 de 30.12.2004, arts 22,25 e 28)

R\$ 1,00

IMPACTOS DAS CONTRATAÇÕES DE PPP	SALDO TOTAL EM 31 DE DEZEMBRO DO EXERCÍCIO ANTERIOR	SALDO FINAL EM 2024										
		Até o bimestre										
		<2025>	<2026>	<2027>	<2028>	<2029>	<2030>	<2031>	<2032>	<2033>		
TOTAL DE ATIVOS												
Ativos constituídos pela SPE	0,00	0,00	0,00	0,00	0,00	0,00	0,00	0,00	0,00	0,00	0,00	0,00
TOTAL DE PASSIVOS												
Obrigações decorrentes de ativos constituídos pela SPE	0,00	0,00	0,00	0,00	0,00	0,00	0,00	0,00	0,00	0,00	0,00	0,00
Provisões de PPP	0,00	0,00	0,00	0,00	0,00	0,00	0,00	0,00	0,00	0,00	0,00	0,00
Outros passivos	0,00	0,00	0,00	0,00	0,00	0,00	0,00	0,00	0,00	0,00	0,00	0,00
ATOS POTENCIAIS PASSIVOS												
Obrigações contratuais	0,00	0,00	0,00	0,00	0,00	0,00	0,00	0,00	0,00	0,00	0,00	0,00
Riscos não provisionados	0,00	0,00	0,00	0,00	0,00	0,00	0,00	0,00	0,00	0,00	0,00	0,00
Garantias concedidas	0,00	0,00	0,00	0,00	0,00	0,00	0,00	0,00	0,00	0,00	0,00	0,00
Outros Passivos Contingentes	0,00	0,00	0,00	0,00	0,00	0,00	0,00	0,00	0,00	0,00	0,00	0,00
DESPESAS DE PPP												
DO ENTE FEDERADO, EXCETO ESTATAIS NÃO DEPENDENTES												
(I) = (I.1 + I.2)	0,00	0,00	0,00	0,00	0,00	0,00	0,00	0,00	0,00	0,00	0,00	0,00
Contratadas (I.1)	0,00	0,00	0,00	0,00	0,00	0,00	0,00	0,00	0,00	0,00	0,00	0,00
A Contratar (I.2)	0,00	0,00	0,00	0,00	0,00	0,00	0,00	0,00	0,00	0,00	0,00	0,00
DAS ESTATAIS NÃO-DEPENDENTES (II) = (II.1 + II.2)												
Contratadas (II.1)	0,00	0,00	0,00	0,00	0,00	0,00	0,00	0,00	0,00	0,00	0,00	0,00
A Contratar (II.2)	0,00	0,00	0,00	0,00	0,00	0,00	0,00	0,00	0,00	0,00	0,00	0,00
TOTAL DAS DESPESAS DE PPP (III) = (I + II)	0,00	0,00	0,00	0,00	0,00	0,00	0,00	0,00	0,00	0,00	0,00	0,00
RECEITA CORRENTE LÍQUIDA (RCL) (IV)												
		71.743.620,31	82.003.980,64									

[Handwritten signature]



GOVERNO MUNICIPAL DE
Barro
Barro melhor para todos

Ceará
Governor Municipal de Barro
Consolidado

BARRO MELHOR PARA TODOS


RELATÓRIO RESUMIDO DA EXECUÇÃO ORÇAMENTÁRIA
DEMONSTRATIVO DAS PARCERIAS PÚBLICO-PRIVADAS
ORÇAMENTOS FISCAL E DA SEGURIDADE SOCIAL
3º bimestre de 2024 (Maio a Junho)


Pag.: 0002

TOTAL DAS DESPESAS CONSIDERADAS PARA O LIMITE (I)	0,00	0,00	0,00
TOTAL DAS DESPESAS CONSIDERADAS PARA O LIMITE / RCL (%) (V) = (I / IV)	0,00	0,00	0,00

FONTE: SISTEMA: Aspec Informática - UNIDADE RESPONSÁVEL: Prefeitura Municipal de Barro - DATA DA EMISSÃO: 02/08/2024 - HORA DA EMISSÃO: 10:07:11

NOTA:


HERICLES GEORGE FEITOSA ALBUQUERQUE
PREFEITO MUNICIPAL


ANTÔNIO FEITOSA FILHO
SECRETÁRIO DE FINANÇAS

RREO - Anexo 14 (LRF, Art. 48)

R\$ 1,00

BALANÇO ORÇAMENTÁRIO	Até o Bimestre
RECEITAS	
Previsão Inicial	105.889.594,00
Previsão Atualizada	105.889.594,00
Receitas Realizadas	44.226.061,14
Deficit Orçamentário	0,00
Saldos de Exercícios Anteriores (utilizados para créditos Adicionais)	0,00
DESPESAS	
Dotação Inicial	105.889.594,00
Dotação Atualizada	105.889.594,00
Despesas Empenhadas	55.458.874,52
Despesas Liquidadas	37.007.583,73
Despesas Pagas	35.003.288,02
Superavit Orçamentário	7.218.477,41
DESPESAS POR FUNÇÃO/SUBFUNÇÃO	Até o Bimestre
Despesas Empenhadas	55.458.874,52
Despesas Liquidadas	37.007.583,73
RECEITA CORRENTE LÍQUIDA - RCL	Até o Bimestre
Receita Corrente Líquida	82.003.980,64
Receita Corrente Líquida Ajustada para Cálculo dos Limites de Endividamento	80.281.878,60
Receita Corrente Líquida Ajustada para Cálculo dos Limites da Despesa com Pessoa	78.482.806,60
RECEITAS E DESPESAS DOS REGIME PRÓPRIO DE PREVIDÊNCIA DOS SERVIDORES	Até o Bimestre
Fundo em Capitalização (PLANO PREVIDENCIÁRIO)	
Receitas Previdenciárias Realizadas	0,00
Despesas Previdenciárias Empenhadas	0,00
Despesas Previdenciárias Liquidadas	0,00






GOVERNO MUNICIPAL DE
Barro
Barro melhor para todos.

BARRO MELHOR PARA TODOS

Ceará
Governho Municipal de Barro
Consolidado

RELATÓRIO RESUMIDO DA EXECUÇÃO ORÇAMENTÁRIA
DEMONSTRATIVO SIMPLIFICADO DO REL. RESUMIDO DA EXECUÇÃO ORÇAMENTÁRIA
ORÇAMENTOS FISCAL E DA SEGURIDADE SOCIAL
3º bimestre de 2024 (Maio a Junho)

Pag.: 0002

Despesas Previdenciárias Pagas	0,00
Resultado Previdenciário	0,00
Fundo em Repartição (PLANO FINANCEIRO)	
Recetas Previdenciárias Realizadas	0,00
Despesas Previdenciárias Empenhada	0,00
Despesas Previdenciárias Liquidadas	0,00
Despesas Previdenciárias Pagas	0,00
Resultado Previdenciário	0,00

RESULTADOS PRIMARIO E NOMINAL	Meta fixada no Anexo de Metas Fiscais da LDO (a)	Resultado apurado ate o bimestre (b)	% em relação (b/a)
Resultado Primario (sem RPPS) - Acima da linha	0,00	6.906.548,68	0,00 %
Resultado Nominal (sem RPPS) - Abaixo da linha	0,00	3.566.621,67	0,00 %

RESTOS A PAGAR POR PODER E MINISTERIO PÚBLICO	Inscrição	Cancelamento Até o Bimestre	Pagamento Até o Bimestre	Saldo a Pagar
RESTOS A PAGAR PROCESSADOS	5.284.536,08	0,00	1.494.647,51	3.789.888,57
Poder Executivo	5.275.892,12	0,00	1.494.647,51	3.781.244,61
Poder Legislativo	8.643,96	0,00	0,00	8.643,96
Poder Judiciário	0,00	0,00	0,00	0,00
Ministerio Público	0,00	0,00	0,00	0,00
Defensoria Publica	0,00	0,00	0,00	0,00
RESTOS A PAGAR NÃO PROCESSADOS	3.192.448,37	0,00	1.634.638,52	1.557.809,85
Poder Executivo	3.192.448,37	0,00	1.634.638,52	1.557.809,85
Poder Legislativo	0,00	0,00	0,00	0,00

CS:



BARRO MELHOR PARA TODOS

Ceará
Governo Municipal de Barro
Consolidado

RELATÓRIO RESUMIDO DA EXECUÇÃO ORÇAMENTÁRIA
DEMONSTRATIVO SIMPLIFICADO DO REL. RESUMIDO DA EXECUÇÃO ORÇAMENTÁRIA
ORÇAMENTOS FISCAL E DA SEGURIDADE SOCIAL
3º bimestre de 2024 (Mato a Junho)

Pag.: 0003

Poder Judiciário	0,00	0,00	0,00	0,00
Ministério Público	0,00	0,00	0,00	0,00
Defensoria Pública	0,00	0,00	0,00	0,00
TOTAL	8.476.984,45	0,00	3.129.286,03	5.347.698,42

Handwritten signature

Handwritten signature

Handwritten signature

DESPESAS COM MANUTENÇÃO E DESENVOLVIMENTO DO ENSINO	Valor Apurado Até o Bimestre	Limites Constitucionais Anuais	
		% Mínimo a Aplicar no Exercício	% Aplicado Até o Bimestre
Mínimo Anual de < 25% > das receitas de Impostos na Manutenção e Desenvolvimento do Ensino	4.657.181,84	25%	19,32
Mínimo Anual de 70% do FUNDEB na Remuneração dos Profissionais da Educação Básica	9.305.205,33	70%	73,41
Percentual de 50% da Complementação da União ao FUNDEB (VAAT) na Educação Infantil	805.321,61	50%	38,35
Mínimo de 15% da Complementação da União ao FUNDEB (VAAT) em Despesa de Capital	0,00	15%	0,00

RECEITAS DE OPERAÇÕES DE CRÉDITO E DESPESAS DE CAPITAL	Valor Apurado no Exercício	Saldo não realizado
Receitas de Operações de Crédito		
Despesa de Capital Líquida		

PROJEÇÃO ATUARIAL DOS REGIMES DE PREVIDÊNCIA	EXERCÍCIO	100.º EXERCÍCIO	200.º EXERCÍCIO	350.º EXERCÍCIO
Fundo em Capitalização (Plano Previdenciário)				
Receitas Previdenciárias				
Despesas Previdenciárias				
Resultado Previdenciário				
Fundo em Repartição (Plano Financeiro)				
Receitas Previdenciárias				
Despesas Previdenciárias				
Resultado Previdenciário				

Valor Apurado	Saldo

Handwritten signature



GOVERNO MUNICIPAL DE
Barro
Barro melhor para todos

BARRO MELHOR PARA TODOS

Ceará
Governo Municipal de Barro
Consolidado

RELATÓRIO RESUMIDO DA EXECUÇÃO ORÇAMENTÁRIA
DEMONSTRATIVO SIMPLIFICADO DO REL. RESUMIDO DA EXECUÇÃO ORÇAMENTÁRIA
ORÇAMENTOS FISCAL E DA SEGURIDADE SOCIAL
3º bimestre de 2024 (Maio a Junho)

Pag.: 0005

RECEITA DA ALIENAÇÃO DE ATIVOS E APLICAÇÃO DOS RECURSOS | no Exercício | a Realizar
Receitas da Alienação de Ativos
Aplicação dos Recursos da Alienação de Ativos

DESPESAS COM AÇÕES E SERVIÇOS PÚBLICOS DE SAÚDE	Valor Apurado Até o Bimestre	Limite Constitucional Anual	
		% Mínimo a Aplicar no Exercício	% Aplicado Até o Bimestre
Despesas com Ações e Serviços Públicos de Saúde executadas com recursos de impostos	5.438.891,72	15,00 %	22,57 %

DESPESAS DE CARÁTER CONTINUADO DERIVADAS DE PPP
Valor Apurado no
Exercício Corrente

Total das Despesas Consideradas para o Limite / RCL (%)

FONTE: SISTEMA: Aspec Informática - UNIDADE RESPONSÁVEL: Prefeitura Municipal de Barro - DATA DA EMISSÃO: 02/08/2024 - HORA DA EMISSÃO: 10:13:54

Handwritten signature and initials.




GOVERNO MUNICIPAL DE
Barro
Barro melhor para todos

BARRO MELHOR PARA TODOS


Ceará
Governho Municipal de Barro
Consolidado


RELATÓRIO RESUMIDO DA EXECUÇÃO ORÇAMENTÁRIA
DEMONSTRATIVO SIMPLIFICADO DO REL. RESUMIDO DA EXECUÇÃO ORÇAMENTÁRIA
ORÇAMENTOS FISCAL E DA SEGURIDADE SOCIAL
3º bimestre de 2024 (Mato a Junho)

Pag.: 0006


HERICLES GEORGE FURTOSA ALBUQUERQUE
PREFEITO MUNICIPAL

CONPUBLIC CONSULTORIA E ASSESSORIA P
SETOR DE CONTABILIDADE


ANTONIO FEITOSA FILHO
SECRETARIO DE FINANÇAS


Aristóbulo B. Rodrigues
Controlador