



CERTIDÃO DE PUBLICAÇÃO

Para os devidos fins de prova junto ao Tribunal de Contas do Estado do Ceará – TCE, em especial para atendimento das exigências da Instrução Normativa n.º 03/2000 do TCE/CE., CERTIFICAMOS, que o Relatório Resumido de Execução Orçamentária – R.R.E.O., relativo ao 2º Bimestre do ano de 2021, foi divulgado em 26/05/2021, através do sites: www.barro.ce.gov.br, cumprindo assim as determinações da Lei Complementar 101/2000 (Lei de Responsabilidade Fiscal), nos termos do Art. 48, como também da Constituição Estadual e da decisão do STJ, proferida no recurso especial n.º 105.232(96/0056484-5/CEARÁ), tendo em vista ausência de diário oficial.

Paço da Prefeitura Municipal de BARRO – CE., 36 de Maio de 2021.

Atenciosamente,


José Marquimello Tavares
Prefeito Municipal de Barro
CPF 127.124.504-34

REDO - ANEXO I (LRF, Art. 52, inciso I, alínea 'a' e 'b' do inciso II e § 1o.)

R\$ 1,00

RECEITAS ORÇAMENTÁRIAS	PREVISÃO INICIAL	PREVISÃO ATUALIZADA (a)	RECEITAS REALIZADAS				SALDO A REALIZAR (a-c)
			NO BIMESTRE (b)	% b/a	ATÉ O BIMESTRE (c)	% c/a	
RECEITAS (exceto Intra-orçamentárias) (I)	63.401.326,50	63.401.326,50	7.841.047,11	12,37	17.668.889,21	27,87	45.732.437,29
RECEITAS CORRENTES	49.946.963,40	49.946.963,40	7.841.047,11	15,70	17.668.889,21	35,38	32.278.074,19
IMPOSTOS, TAXAS E CONTRIBUIÇÕES DE MELHORIA	2.093.000,00	2.093.000,00	138.742,81	6,63	363.277,17	17,36	1.729.722,83
Impostos	2.089.500,00	2.089.500,00	138.712,81	6,64	363.017,67	17,37	1.726.482,33
Taxas	3.500,00	3.500,00	30,00	0,86	259,50	7,41	3.240,50
Contribuição de melhoria	0,00	0,00	0,00	0,00	0,00	0,00	0,00
CONTRIBUIÇÕES	358.000,00	358.000,00	96.776,91	27,03	159.395,72	44,52	198.604,28
Contribuições sociais	0,00	0,00	0,00	0,00	0,00	0,00	0,00
Contribuições econômicas	0,00	0,00	0,00	0,00	0,00	0,00	0,00
Contribuição para entidades privadas de serviços social e de formação profissional.	0,00	0,00	0,00	0,00	0,00	0,00	0,00
Contribuição para o custeio do serviço de iluminação pública	358.000,00	358.000,00	96.776,91	27,03	159.395,72	44,52	198.604,28
RECEITA PATRIMONIAL	28.000,00	28.000,00	2.533,30	9,05	3.270,71	11,68	24.729,29
Exploração do Patrimônio Imobiliário do Estado	1.000,00	1.000,00	0,00	0,00	0,00	0,00	1.000,00
Valores mobiliários	26.000,00	26.000,00	2.533,30	9,74	3.270,71	12,58	22.729,29
Delegação de Serviços Públicos Mediante Concessão, Permissão, Autorização ou Licença.	0,00	0,00	0,00	0,00	0,00	0,00	0,00
Exploração de Recursos Naturais.	0,00	0,00	0,00	0,00	0,00	0,00	0,00
Exploração do Patrimônio Intangível.	0,00	0,00	0,00	0,00	0,00	0,00	0,00
Cessão de Direitos.	0,00	0,00	0,00	0,00	0,00	0,00	0,00
Demais Receitas Patrimoniais.	1.000,00	1.000,00	0,00	0,00	0,00	0,00	1.000,00
RECEITA AGROPECUÁRIA	0,00	0,00	0,00	0,00	0,00	0,00	0,00
RECEITA INDUSTRIAL	0,00	0,00	0,00	0,00	0,00	0,00	0,00
RECEITA DE SERVIÇOS	2.000,00	2.000,00	0,00	0,00	0,00	0,00	2.000,00
Serviços Administrativos e Comerciais Gerais	1.000,00	1.000,00	0,00	0,00	0,00	0,00	1.000,00
Serviços e Atividades Referentes à Navegação e ao Transporte	0,00	0,00	0,00	0,00	0,00	0,00	0,00
Serviços e Atividades Referentes à Saúde	0,00	0,00	0,00	0,00	0,00	0,00	0,00
Serviços e Atividades Financeiras	0,00	0,00	0,00	0,00	0,00	0,00	0,00
Outros Serviços	1.000,00	1.000,00	0,00	0,00	0,00	0,00	1.000,00
TRANSFERÊNCIAS CORRENTES	47.362.263,40	47.362.263,40	7.563.524,99	15,97	17.096.988,92	36,10	30.265.274,48

Ceará
 Governo Municipal de Barro
 Consolidação

RELATÓRIO RESUMIDO DA EXECUÇÃO ORÇAMENTÁRIA
 BALANÇO ORÇAMENTÁRIO
 ORÇAMENTOS FISCAL E DA SEGURIDADE SOCIAL
 2º bimestre de 2021 (Março a abril)

Pag.: 0003





Resgate de Títulos do Tesouro			0,00		0,00		0,00		0,00		0,00		0,00		0,00		0,00		0,00
Demais Receitas de Capital			0,00		0,00		0,00		0,00		0,00		0,00		0,00		0,00		0,00
RECEITAS (intra-orçamentárias) (II)			0,00		0,00		0,00		0,00		0,00		0,00		0,00		0,00		0,00
SUBTOTAL DAS RECEITAS (III) = (I + II)			63.401.326,50		63.401.326,50		7.841.047,11		12,37		17.668.889,21		27,87		45.732.437,29				
OPERAÇÕES DE CRÉDITO / REFINANCIAMENTO (IV)																			
OPERAÇÕES DE CRÉDITO - MERCADO INTERNO																			
Mobilizatória																			
Contratual																			
OPERAÇÕES DE CRÉDITO - MERCADO EXTERNO																			
Mobilizatória																			
Contratual																			
TOTAL DAS RECEITAS (V) = (III + IV)			63.401.326,50		63.401.326,50		7.841.047,11		12,37		17.668.889,21		27,87		45.732.437,29				
DÉFICIT (VI) (I)			-		-		-		-		-		-		-				
TOTAL COM DÉFICIT (VII) = (V+VI)			63.401.326,50		63.401.326,50		7.841.047,11		12,37		17.668.889,21		27,87		45.732.437,29				
SALDOS DE EXERCÍCIOS ANTERIORES																			
Recursos arrecadados em exercícios anteriores - RPPS																			
Superávit financeiro																			
DOTAÇÃO INICIAL (d)																			
DOTAÇÃO ATUALIZADA (e)																			
DESPESAS EMPENHADAS																			
NO BIMESTRE																			
ATÉ O BIMESTRE (f)																			
SALDO (g)=(e-f)																			
DESPESAS LIQUIDADAS																			
NO BIMESTRE																			
ATÉ O BIMESTRE (h)																			
SALDO (i)=(e-h)																			
DESPESAS PAGAS ATÉ O BIMESTRE (j)																			
DESPESAS (exceto intr orçamentárias) (VIII)			63.401.326,50		63.401.326,50		6.249.471,36		25.887.892,94		37.513.433,56		8.419.311,97		14.963.088,68		48.438.237,82		11.636.584,76
DESPESAS CORRENTES			50.617.312,86		52.953.187,31		5.641.820,54		24.730.529,17		28.222.658,14		8.030.535,62		14.311.267,43		38.641.919,88		10.987.469,62
Pessoal e encargos soci			29.861.505,79		31.222.695,79		2.064.603,76		15.092.130,91		16.130.564,88		5.163.804,31		9.327.551,91		21.895.143,88		6.852.208,50
Juros e encargos da di			17.530,00		17.530,00		0,00		0,00		17.530,00		0,00		0,00		17.530,00		0,00
Outras despesas correi			20.738.277,07		21.712.961,52		3.577.216,78		9.638.398,26		12.074.563,26		2.866.731,31		4.983.715,52		16.729.246,00		4.135.261,12
DESPESAS DE CAPITAL			12.742.938,64		10.407.064,19		607.650,82		1.157.363,77		9.249.700,42		388.776,35		651.821,25		9.755.242,94		649.115,14

Ceará
 Governo Municipal de Barro
 Consolidação

RELATÓRIO RESUMIDO DA EXECUÇÃO ORÇAMENTÁRIA
 BALANÇO ORÇAMENTÁRIO
 ORÇAMENTOS FISCAL E DA SEGURIDADE SOCIAL
 2º bimestre de 2021 (Março a Abril)

Pag.: 0007

DESPESAS INTRA-ORÇAMENTÁRIAS	DOTAÇÃO INICIAL (D)	DOTAÇÃO ATUALIZADA (E)	DESPESAS EMPENHADAS		SALDO (G)=(E-F)	DESPESAS LIQUIDADAS		SALDO (I)=(E-H)	DESPESAS PAGAS ATÉ O BIMESTRE (J)
			NO BIMESTRE (F)	ATÉ O BIMESTRE (F)		NO BIMESTRE (H)	ATÉ O BIMESTRE (H)		
DESPESAS (intra- orçamentárias) (IX)	0,001	0,001	0,001	0,001	0,001	0,001	0,001	0,001	0,001
DESPESAS CORRENTES	0,001	0,001	0,001	0,001	0,001	0,001	0,001	0,001	0,001
Pessoal e encargos so	0,001	0,001	0,001	0,001	0,001	0,001	0,001	0,001	0,001
Juros e encargos da d	0,001	0,001	0,001	0,001	0,001	0,001	0,001	0,001	0,001
Outras despesas corren	0,001	0,001	0,001	0,001	0,001	0,001	0,001	0,001	0,001
DESPESAS DE CAPITAL	0,001	0,001	0,001	0,001	0,001	0,001	0,001	0,001	0,001

	
JOSÉ MARQUINALDO TAVARES PREFEITO	INFOCONT ASSESSORIA E CONSULTORIA MUNI EMPRESA CONTABIL
	
JOSÉ GILVAN AQUINO FIGUEIREDO SECRETÁRIO DE FINANÇAS	SÉRGIO HENRIQUE PEREIRA MORAIS CONTROLADOR GERAL DO MUNICÍPIO

Ceará
 Governo Municipal de Barro
 Consolidação

RELATÓRIO RESUMIDO DA EXECUÇÃO ORÇAMENTÁRIA
 DEMONSTRATIVO DA EXECUÇÃO DAS DESPESAS POR FUNÇÃO/SUBFUNÇÃO
 ORÇAMENTOS FISCAL E DA SEGURIDADE SOCIAL

Pag.: 0008

RREO - Anexo 2 (LRF, Art.52, inciso II, alínea 'c')

2º bimestre de 2021 (Março a Abril)

R\$ 1,00

FUNÇÃO / SUBFUNÇÃO	DOTAÇÃO INICIAL	DOTAÇÃO ATUALIZADA	DESPESAS EMPENHADAS			%	SALDO	DESPESAS LIQUIDADAS			%	SALDO
			NO BIMESTRE	ATÉ O BIMESTRE (b)	b/total			NO BIMESTRE	ATÉ O BIMESTRE (d)	d/total		
DESPESAS (EXCETO INTRA-ORÇAMENTARIAS) (T)	63.401.326,50	63.401.326,50	6.249.471,36	25.887.892,94	100,00	37.513.433,56	8.419.311,97	14.963.088,68	100,00	48.438.237,82		
LEGISLATIVA	2.010.000,00	2.010.000,00	96.709,18	1.661.989,04	6,42	348.010,96	325.541,54	655.997,91	4,38	1.354.002,09		
Ação Legislativa	2.010.000,00	2.010.000,00	96.709,18	1.661.989,04	6,42	348.010,96	325.541,54	655.997,91	4,38	1.354.002,09		
ADMINISTRAÇÃO	9.415.818,86	9.586.978,31	817.561,44	4.737.681,37	18,30	4.849.296,94	1.333.081,95	2.532.134,83	16,92	7.054.843,48		
Planejamento e orçamento	50.760,00	101.760,00	4.500,00	49.500,00	0,19	52.260,00	14.602,00	22.582,00	0,15	79.178,00		
Administração geral	9.304.608,86	9.430.768,31	813.061,44	4.643.181,37	17,94	4.787.586,94	1.310.079,95	2.493.172,83	16,66	6.937.595,48		
Controle Interno	54.450,00	54.450,00	0,00	45.000,00	0,17	9.450,00	8.400,00	16.380,00	0,11	38.070,00		
ASSISTENCIA SOCIAL	3.118.820,00	3.290.870,00	290.039,45	1.529.650,64	5,91	1.761.219,56	369.943,70	654.599,96	4,37	2.636.270,04		
Assistência de portador de	3.000,00	3.000,00	0,00	0,00	0,00	3.000,00	0,00	0,00	0,00	3.000,00		
Assistência à Criança e ao	106.100,00	106.100,00	0,00	0,00	0,00	106.100,00	0,00	0,00	0,00	106.100,00		
Assistência Comunitária	2.346.980,00	2.432.930,00	154.086,56	1.012.882,85	3,91	1.420.047,15	252.393,17	420.186,54	2,81	2.012.743,46		
Administração geral	662.740,00	748.840,00	135.952,89	516.767,79	2,00	232.072,21	117.550,53	234.413,42	1,57	514.426,58		
SAÚDE	18.771.118,01	21.331.718,01	3.474.486,62	9.012.330,19	34,81	12.319.387,82	2.843.534,92	5.146.224,25	34,39	16.185.493,76		
Atenção Básica	8.845.099,10	9.683.299,10	1.589.644,66	3.599.805,36	13,91	6.083.493,74	1.119.502,39	2.037.017,37	13,61	7.646.281,73		
Assistência Hospitalar e A	4.495.708,91	5.706.708,91	988.371,10	2.004.880,54	7,74	3.701.828,37	610.686,29	1.046.506,65	6,99	4.660.202,26		
Suporte Profilático e Tera	162.800,00	162.800,00	50.000,00	110.450,00	0,43	52.350,00	24.880,00	60.917,00	0,41	101.883,00		
Vigilância Sanitária	466.140,00	466.140,00	0,00	203.600,00	0,79	262.540,00	76.930,00	151.926,16	1,02	314.213,84		
Vigilância Epidemiológica	850.700,00	1.342.700,00	397.180,00	881.020,00	3,40	461.680,00	376.734,14	625.246,68	4,18	717.453,32		
Administração geral	3.950.670,00	3.970.070,00	449.300,86	2.212.574,29	8,55	1.757.495,71	634.792,10	1.224.610,39	8,18	2.745.459,61		
TRABALHO	35.105,00	35.105,00	0,00	0,00	0,00	35.105,00	0,00	0,00	0,00	35.105,00		
Fomento ao Trabalho	35.105,00	35.105,00	0,00	0,00	0,00	35.105,00	0,00	0,00	0,00	35.105,00		
EDUCAÇÃO	18.232.618,40	17.544.583,40	1.003.380,50	6.664.337,84	25,74	10.880.245,56	2.776.520,92	4.781.253,48	31,95	12.763.329,92		
Ensino Fundamental	14.709.764,40	14.020.929,40	400.980,70	5.460.177,66	21,09	8.560.751,74	2.329.659,77	3.993.723,40	26,69	10.027.206,00		
Ensino Médio	39.654,00	39.654,00	0,00	0,00	0,00	39.654,00	0,00	0,00	0,00	39.654,00		
Ensino Superior	1.325,00	1.325,00	0,00	0,00	0,00	1.325,00	0,00	0,00	0,00	1.325,00		
Educação Infantil	1.532.745,00	1.532.745,00	368.016,15	787.166,15	3,04	745.578,85	288.521,87	541.404,72	3,62	991.340,28		
Educação de Jovens e Adult	18.325,00	18.325,00	0,00	5.000,00	0,02	13.325,00	0,00	0,00	0,00	18.325,00		
Educação Especial	2.809,00	2.809,00	0,00	0,00	0,00	2.809,00	0,00	0,00	0,00	2.809,00		
Administração Geral	1.529.305,00	1.530.105,00	199.393,55	340.144,83	1,31	1.189.960,17	103.343,38	191.129,46	1,28	1.338.975,54		

Ceará
 Governo Municipal de Barro
 Consolidação

RELATORIO RESUMIDO DA EXECUÇÃO ORÇAMENTÁRIA
 DEMONSTRATIVO DA EXECUÇÃO DAS DESPESAS POR FUNÇÃO/SUBFUNÇÃO
 ORÇAMENTOS FISCAL E DA SEGURIDADE SOCIAL
 2º bimestre de 2021 (Março a Abril)

Pag.: 0009

RREO - Anexo 2 (LRF, Art.52, inciso II, alínea 'c')

R\$ 1,00

FUNÇÃO / SUBFUNÇÃO	DOTAÇÃO INICIAL	DOTAÇÃO ATUALIZADA	DESPESAS EMPENHADAS			SALDO	DESPESAS LIQUIDADAS			SALDO
			NO BIMESTRE	ATÉ O BIMESTRE (b)	%		NO BIMESTRE	ATÉ O BIMESTRE (d)	%	
Demais subfunções	398.691,00	398.691,00	34.990,10	71.849,20	0,28	326.841,80	54.995,90	54.995,90	0,37	343.695,10
CULTURA	367.305,00	367.305,00	1.147,80	107.647,80	0,42	259.657,20	26.773,28	45.408,44	0,30	321.896,56
Difusão Cultural	367.305,00	367.305,00	1.147,80	107.647,80	0,42	259.657,20	26.773,28	45.408,44	0,30	321.896,56
URBANISMO	6.760.347,14	5.339.315,79	282.742,62	1.110.327,59	4,29	4.228.988,20	470.880,75	619.570,92	4,14	4.719.744,87
Infra-Estrutura Urbana	5.049.857,14	3.778.825,79	282.742,62	366.876,74	1,42	3.411.949,05	173.500,41	173.500,41	1,16	3.605.325,38
Serviços Urbanos	1.673.725,00	1.523.725,00	0,00	743.450,85	2,87	780.274,15	297.380,34	446.070,51	2,98	1.077.654,49
Transpotes Coletivos Urba	31.465,00	31.465,00	0,00	0,00	0,00	31.465,00	0,00	0,00	0,00	31.465,00
Demais subfunções	5.300,00	5.300,00	0,00	0,00	0,00	5.300,00	0,00	0,00	0,00	5.300,00
HABITAÇÃO	1.023.265,09	423.265,09	0,00	0,00	0,00	423.265,09	0,00	0,00	0,00	423.265,09
Habituação Rural	1.023.265,09	423.265,09	0,00	0,00	0,00	423.265,09	0,00	0,00	0,00	423.265,09
SANEAMENTO	87.015,00	87.015,00	0,00	0,00	0,00	87.015,00	0,00	0,00	0,00	87.015,00
Saneamento Básico Urbano	87.015,00	87.015,00	0,00	0,00	0,00	87.015,00	0,00	0,00	0,00	87.015,00
GESTÃO AMBIENTAL	953.390,00	968.890,00	17.999,75	333.523,57	1,29	635.366,43	117.853,87	165.420,58	1,11	803.469,42
Preservação e Conservação	953.390,00	968.890,00	17.999,75	333.523,57	1,29	635.366,43	117.853,87	165.420,58	1,11	803.469,42
AGRICULTURA	284.990,00	234.990,00	0,00	32.946,00	0,13	202.044,00	0,00	32.946,00	0,22	202.044,00
Abastecimento	600,00	600,00	0,00	0,00	0,00	600,00	0,00	0,00	0,00	600,00
Extensão Rural	1.800,00	1.800,00	0,00	0,00	0,00	1.800,00	0,00	0,00	0,00	1.800,00
Promoção da Produção Agrop	269.340,00	219.340,00	0,00	32.946,00	0,13	186.394,00	0,00	32.946,00	0,22	186.394,00
Demais subfunções	13.250,00	13.250,00	0,00	0,00	0,00	13.250,00	0,00	0,00	0,00	13.250,00
COMÉRCIO E SERVIÇOS	316.722,00	266.722,00	0,00	0,00	0,00	266.722,00	0,00	0,00	0,00	266.722,00
Comercialização	301.140,00	251.140,00	0,00	0,00	0,00	251.140,00	0,00	0,00	0,00	251.140,00
Turismo	15.582,00	15.582,00	0,00	0,00	0,00	15.582,00	0,00	0,00	0,00	15.582,00
ENERGIA	358.000,00	358.000,00	0,00	0,00	0,00	358.000,00	0,00	0,00	0,00	358.000,00
Energia Elétrica	358.000,00	358.000,00	0,00	0,00	0,00	358.000,00	0,00	0,00	0,00	358.000,00
TRANSPORTE	588.766,00	488.766,00	0,00	0,00	0,00	488.766,00	0,00	0,00	0,00	488.766,00
Transporte Rodoviário	588.766,00	488.766,00	0,00	0,00	0,00	488.766,00	0,00	0,00	0,00	488.766,00
DESPORTO E LAZER	363.496,00	353.252,90	15.394,00	117.458,90	0,45	235.794,00	18.530,30	61.698,50	0,41	291.554,40
Desporto de Redimentos	153.450,00	168.700,00	15.394,00	85.694,00	0,33	83.006,00	18.530,30	29.933,60	0,20	138.766,40
Desporto Comunitário	200.746,00	175.252,90	0,00	31.764,90	0,12	143.488,00	0,00	31.764,90	0,21	143.488,00
Lazer	9.300,00	9.300,00	0,00	0,00	0,00	9.300,00	0,00	0,00	0,00	9.300,00
ENCARGOS ESPECIAIS	673.475,00	673.475,00	250.000,00	580.000,00	2,24	93.475,00	136.650,74	267.833,81	1,79	405.641,19
Serviço da Dívida Interna	673.475,00	673.475,00	250.000,00	580.000,00	2,24	93.475,00	136.650,74	267.833,81	1,79	405.641,19

Ceará
 Governo Municipal de Barro
 Consolidação

RELATÓRIO RESUMIDO DA EXECUÇÃO ORÇAMENTÁRIA
 DEMONSTRATIVO DA EXECUÇÃO DAS DESPESAS POR FUNÇÃO/SUBFUNÇÃO
 ORÇAMENTOS FISCAL E DA SEGURIDADE SOCIAL
 2º bimestre de 2021 (Março a Abril)

Pág.: 0010

RREO - Anexo 2 (LRF, Art. 52, inciso II, alínea 'c')

R\$ 1,00

FUNÇÃO / SUBFUNÇÃO	DOTAÇÃO INICIAL	DOTAÇÃO ATUALIZADA (a)	DESPESAS EMPENHADAS		SALDO	DESPESAS LIQUIDADAS		SALDO		
			NO BIMESTRE	ATÉ O BIMESTRE (b)		% (b/total)	(C) = (a-b)		NO BIMESTRE	ATÉ O BIMESTRE (d)
RESERVA DE CONTINGÊNCIA	41.075,00	41.075,00	0,00	0,00	41.075,00	0,00	0,00	41.075,00		
DESPESAS (INTRA-ORÇAMENTARIAS) (II)	0,00	0,00	0,00	0,00	0,00	0,00	0,00	0,00		
TOTAL (III) = (I + II)	63.401.326,50	63.401.326,50	6.249.471,36	25.887.892,94	100,00	37.513.433,56	8.419.311,97	14.963.088,68	100,00	48.438.237,82

FONTE: SISTEMA: Aspec Informática - UNIDADE RESPONSÁVEL: Prefeitura Municipal de Barro - DATA DA EMISSÃO: 25/05/2021 - HORA DA EMISSÃO: 09:46:31

Ceará
 Governo Municipal de Barro
 Consórcio

RELATÓRIO RESUMIDO DA EXECUÇÃO ORÇAMENTÁRIA
 DEMONSTRATIVO DA EXECUÇÃO DAS DESPESAS POR FUNÇÃO/SUBFUNÇÃO
 ORÇAMENTOS FISCAL E DA SEGURIDADE SOCIAL
 2º bimestre de 2021 (Março a Abril)





Pag.: 0011

RREO - Anexo 2 (RF, Art. 52, inciso II, alínea 'c')

R\$ 1,00

FUNÇÃO / SUBFUNÇÃO - INTRA-ORÇAMENTÁRIAS (II)	DOTAÇÃO INICIAL	DOTAÇÃO ATUALIZADA (a)	DESPESAS EMPENHADAS		SALDO	DESPESAS LIQUIDADAS		SALDO
			NO BIMESTRE	ATÉ O BIMESTRE (b)		NO BIMESTRE	ATÉ O BIMESTRE (d)	
				% (b/total)	(c) = (a-b)		% (d/total)	(e) = (a-d)
DESPESAS (INTRA-ORÇAMENTÁRIAS) (II)	0,00	0,00	0,00	0,00	0,00	0,00	0,00	0,00

FONTE: SISTEMA: Aspec Informática - UNIDADE RESPONSÁVEL: Prefeitura Municipal de Barro - DATA DA EMISSÃO: 25/05/2021 - HORA DA EMISSÃO: 09:46:31

 JOSÉ MARCOLINO TAVARES PREFEITO	 INFOCONT ASSESSORIA E CONSULTORIA MUNI EMPRESA CONTÁBIL
 JOSÉ GILVAN AQUINO FIGUEIREDO SECRETÁRIO DE FINANÇAS	 SÉRGIO HENRIQUE PEREIRA MORAIS CONTROLADOR GERAL DO MUNICÍPIO

Ceará
 Governo Municipal de Barro
 Consolidado

RELATÓRIO RESUMIDO DA EXECUÇÃO ORÇAMENTÁRIA
 DEMONSTRATIVO DA RECEITA CORRENTE LÍQUIDA
 ORÇAMENTOS FISCAL E DA SEGURIDADE SOCIAL
 2º bimestre de 2021 (até Abril)

Pág.: 0012

R\$ 1,00

RREO - ANEXO 3 (LRF, Art. 53, inciso I)

EVOLUÇÃO DA RECEITA REALIZADA NOS ÚLTIMOS 12 MESES

ESPECIFICAÇÃO

Mat/2020 Jun/2020 Jul/2020 Ago/2020 Set/2020 Out/2020 Nov/2020

RECEITAS CORRENTES (I)	3.660.447,92	3.972.061,33	4.856.583,73	6.481.851,37	4.326.125,34	3.899.747,98	4.161.129,65
Impostos, Taxas e Contribuições de Melho	288.245,91	59.063,92	55.709,98	34.231,79	46.061,00	110.793,32	37.933,71
IPPU	1.314,94	1.742,20	1.380,11	1.656,29	1.542,83	1.423,62	66,63
ISS	148.678,76	38.253,87	24.062,58	23.659,38	25.829,06	35.985,03	32.254,26
ITBI	1.400,00	0,00	0,00	0,00	0,00	0,00	260,00
IRRF	136.852,21	18.861,87	30.100,90	8.791,12	18.639,11	73.244,67	5.064,84
Outros Impostos, Taxas e Contribuições	0,00	205,98	166,39	125,00	50,00	140,00	287,98
Contribuições	0,00	0,00	0,00	0,00	0,00	0,00	0,00
Receita Patrimonial	25.488,98	30.054,82	15.064,50	31.900,12	10.672,61	28.988,09	20.707,22
Rendimentos de Aplicação Financeira	945,47	780,29	22.309,90	-21.304,91	286,72	1.065,15	155,84
Outras Receitas Patrimoniais	945,47	780,29	22.309,90	-21.304,91	286,72	1.065,15	155,84
Outras Receitas	0,00	0,00	0,00	0,00	0,00	0,00	0,00
Receita agropecuária	0,00	0,00	0,00	0,00	0,00	0,00	0,00
Receita industrial	0,00	0,00	0,00	0,00	0,00	0,00	0,00
Receita de serviços	0,00	0,00	0,00	0,00	0,00	0,00	0,00
Transferências correntes	3.338.734,53	3.888.392,73	4.719.663,78	6.391.121,83	4.287.773,92	3.749.848,09	4.094.751,59
Cota-parte do FPM	1.374.309,00	1.118.761,25	1.928.629,97	1.225.112,22	986.838,69	1.327.886,54	1.760.013,03
Cota-parte do ICMS	203.842,97	257.301,50	297.718,05	369.042,15	415.156,77	395.887,63	401.829,48
Cota-parte do IPVA	37.383,54	45.915,57	26.543,58	24.198,35	18.199,35	20.245,27	8.261,81
Cota-parte do ITR	92,20	12,18	12,69	0,00	834,70	1.575,01	378,02
Transferências da LC 87/96	0,00	0,00	0,00	0,00	0,00	0,00	0,00
Transferências da LC 61/89	1.180,61	1.061,71	1.275,41	1.475,04	1.732,60	1.982,91	2.173,61
Transferências do Fundeb	845.601,05	847.325,49	882.968,22	976.766,91	968.926,56	1.029.496,52	1.090.733,54
Outras transferências correntes	876.325,16	1.598.015,03	1.582.515,86	3.794.527,16	1.896.085,25	972.774,21	831.362,10
Outras receitas correntes	7.033,03	13.769,57	43.835,57	45.902,54	-18.668,91	9.053,33	7.581,29
DEDUÇÕES (II)	323.361,67	284.610,44	294.572,17	323.965,57	284.552,44	349.515,50	434.531,20
Contrib. do servidor para o plano de pr	0,00	0,00	0,00	0,00	0,00	0,00	0,00
Comp. financ. entre regimes de previdên	0,00	0,00	0,00	0,00	0,00	0,00	0,00
Ded. de receita para formação do Fundeb	323.361,67	284.610,44	294.572,17	323.965,57	284.552,44	349.515,50	434.531,20
RECEITA CORRENTE LÍQUIDA (III)=(I-II)	3.337.086,25	3.687.450,89	4.562.011,56	6.157.885,80	4.041.572,90	3.550.232,48	3.726.598,45

(-) Transferências obrigatórias da União
 relativas às emendas individuais (art. 166
 -A, parágrafo 1º, da CF) (IV) 80.000,00 0,00 0,00 274.050,00 0,00 0,00 0,00

Ceará
 Governo Municipal de Barro
 Consolidação

RELATÓRIO RESUMIDO DA EXECUÇÃO ORÇAMENTÁRIA
 DEMONSTRATIVO DA RECEITA CORRENTE LÍQUIDA
 ORÇAMENTOS FISCAL E DA SEGURIDADE SOCIAL
 2º bimestre de 2021 (até Abril)

Pag.: 0013

R\$ 1,00

RREO - ANEXO 3 (LRF, Art. 53, inciso I)											
RECEITA CORRENTE LÍQUIDA AJUSTADA PARA CÁL											
CULO DOS LIMITES DE ENDIVIDAMENTO											
(V)=(III-IV)	3.257.086,25	3.687.450,89	4.562.011,56	5.883.835,80	4.041.572,90	3.550.232,48	3.726.598,45				
(-) Transferências obrigatórias da União relativas às emendas de bancada (art. 166, parágrafo 16, da CF) (VI)											
	0,00	0,00	0,00	0,00	0,00	0,00	0,00				
RECEITA CORRENTE LÍQUIDA AJUSTADA PARA CÁL											
CULO DOS LIMITES DA DESPESA COM PESSOAL											
(VII)=(V-VI)	3.257.086,25	3.687.450,89	4.562.011,56	5.883.835,80	4.041.572,90	3.550.232,48	3.726.598,45				

Ceará
 Governo Municipal de Barro
 Consolidação

RELATORIO RESUMIDO DA EXECUÇÃO ORÇAMENTÁRIA
 DEMONSTRATIVO DA RECEITA CORRENTE LÍQUIDA
 ORÇAMENTOS FISCAL E DA SEGURIDADE SOCIAL
 2º bimestre de 2021 (até Abr/21)

Pag.: 0014

RREO - ANEXO 3 (LRF, Art. 53, inciso I)

R\$ 1,00

ESPECIFICAÇÃO	EVOLUÇÃO DA RECEITA REALIZADA NOS ÚLTIMOS 12 MESES					TOTAL (ÚLTIMOS 12 MESES)	PREVISÃO ATUALIZADA EXERCÍCIO
	Dez/2020	Jan/2021	Fev/2021	Mar/2021	Abr/2021		
RECEITAS CORRENTES (I)	5.818.158,77	6.217.283,78	4.648.864,74	4.459.604,50	4.234.606,16	56.736.465,27	55.219.763,40
Impostos, Taxas e Contribuições de Melho	86.136,70	124.234,54	100.299,82	75.387,88	63.354,93	1.081.453,50	2.093.000,00
IPTU	9.711,14	5.235,50	2.574,45	2.725,75	1.915,52	31.288,98	26.500,00
ISS	64.666,97	35.106,84	41.885,56	44.483,55	36.862,35	551.028,21	1.285.000,00
ITBI	0,00	0,00	0,00	2.040,00	0,00	3.700,00	6.000,00
IRRF	11.648,59	83.692,70	56.509,81	26.138,58	24.547,06	494.091,46	772.000,00
Outros Impostos, Taxas e Contribuições	110,00	199,50	30,00	0,00	30,00	1.344,85	3.500,00
Contribuições	28.230,66	32.379,52	30.239,29	46.159,14	50.617,77	350.502,72	358.000,00
Receita Patrimonial	252,63	408,13	329,28	1.027,68	1.505,62	7.761,80	28.000,00
Rendimentos de Aplicação Financeira	252,63	408,13	329,28	1.027,68	1.505,62	7.761,80	26.000,00
Outras Receitas Patrimoniais	0,00	0,00	0,00	0,00	0,00	0,00	2.000,00
Receita agropecuária	0,00	0,00	0,00	0,00	0,00	0,00	0,00
Receita industrial	0,00	0,00	0,00	0,00	0,00	0,00	0,00
Receita de serviços	0,00	0,00	0,00	0,00	0,00	0,00	2.000,00
Transferências correntes	5.687.625,87	6.057.593,27	4.514.177,08	4.305.447,35	4.111.241,19	55.126.371,23	52.635.063,40
Cota-parte do FPM	2.624.315,36	1.910.817,53	2.504.597,28	1.678.778,95	1.755.036,17	20.195.095,99	23.624.000,00
Cota-parte do ICMS	465.318,86	381.131,99	213.435,31	454.201,38	284.858,00	4.139.724,09	3.657.000,00
Cota-parte do IPVA	10.257,39	71.955,76	106.351,24	45.492,09	44.187,00	458.990,95	682.000,00
Cota-parte do ITR	108,06	6,06	19,30	25,00	5,00	3.068,22	2.000,00
Transferências da LC 87/96	0,00	0,00	0,00	0,00	0,00	0,00	5.000,00
Transferências da LC 61/89	2.286,05	1.857,71	1.359,75	1.614,59	1.619,35	19.619,34	18.000,00
Transferências do Fundeb	1.177.010,40	1.855.389,61	1.140.094,22	1.283.960,15	1.248.629,84	13.346.902,51	13.510.882,00
Outras transferências correntes	1.408.329,75	1.836.434,61	548.319,98	841.375,19	776.905,83	16.962.970,13	11.136.181,40
Outras receitas correntes	15.912,91	2.668,32	3.819,27	31.582,45	7.886,65	170.376,02	103.700,00
DEDUÇÕES (II)	464.525,82	473.153,81	565.152,61	436.022,44	417.141,11	4.651.104,78	5.272.800,00
Contrib. do servidor para o plano de pr	0,00	0,00	0,00	0,00	0,00	0,00	0,00
Comp. financ. entre regimes de previdên	0,00	0,00	0,00	0,00	0,00	0,00	0,00
Ded. de receita para formação do Fundeb	464.525,82	473.153,81	565.152,61	436.022,44	417.141,11	4.651.104,78	5.272.800,00
RECEITA CORRENTE LÍQUIDA (III)=(I-II)	5.353.632,95	5.744.129,97	4.083.712,13	4.023.582,06	3.817.465,05	52.085.360,49	49.946.963,40
(-) Transferências obrigatórias da união relativas às emendas individuais (art. 166 -A, parágrafo 1º, da CF) (IV)	0,00	1.500.000,00	0,00	0,00	0,00	1.854.050,00	0,00

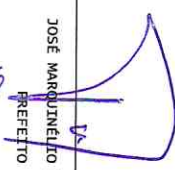



Ceará
 Governo Municipal de Barro
 Consolidação

RELATÓRIO RESUMIDO DA EXECUÇÃO ORÇAMENTÁRIA
 DEMONSTRATIVO DA RECEITA CORRENTE LÍQUIDA
 ORÇAMENTOS FISCAL E DA SEGURIDADE SOCIAL
 2º bimestre de 2021 (até Abr/21)

Pag.: 0015

RREO - ANEXO 3 (LRF, Art. 53, inciso I)		R\$ 1,00									
RECEITA CORRENTE LÍQUIDA AJUSTADA PARA CÁLCULO DOS LIMITES DE ENDIVIDAMENTO (V)=(III-IV)											
(-) Transferências obrigatórias da União relativas às emendas de bancada (art. 166, parágrafo 16, da CF) (VI)											
RECEITA CORRENTE LÍQUIDA AJUSTADA PARA CÁLCULO DOS LIMITES DA DESPESA COM PESSOAL (VII)=(V-VI)											
	5.353.632,95	4.244.129,97	4.083.712,13	4.023.582,06	3.817.465,05	50.231.310,49	49.946.963,40				

FONTE: SISTEMA: Aspec Informática - UNIDADE RESPONSÁVEL: Prefeitura Municipal de Barro - DATA DA EMISSÃO: 25/05/2021 - HORA DA EMISSÃO: 09:46:31

	
JOSÉ MARQUIMÉLIO TAVARES PREFEITO	INFOCONT ASSESSORIA E CONSULTORIA MUNI EMPRESA CONTABIL
	
JOSÉ GILVAN AQUINO FIGUEIREDO SECRETÁRIO DE FINANÇAS	SERGIO HENRIQUE PEREIRA MORAIS CONTROLADOR GERAL DO MUNICÍPIO

MUNICÍPIO DE BARRO/CE – PODER EXECUTIVO
 RELATÓRIO RESUMIDO DA EXECUÇÃO ORÇAMENTÁRIA
 DEMONSTRATIVO DAS RECEITAS E DESPESAS PREVIDENCIÁRIAS DO REGIME PRÓPRIO DE PREVIDÊNCIA DOS SERVIDORES
 ORÇAMENTO FISCAL E DA SEGURIDADE SOCIAL
 MARÇO A ABRIL 2021

LRF, ARTIGO 53, INCISO II – ANEXO IV

RECEITAS	PREVISÃO INICIAL	PREVISÃO ATUALIZADA	RECEITAS REALIZADAS		
			NO BIMESTRE	ATE O BIMESTRE MAR A ABR 2021	ATE O BIMESTRE MAR A ABR 2021

NÃO HÁ MOVIMENTO





DESPESAS	PREVISÃO INICIAL	PREVISÃO ATUALIZADA	DESPESAS REALIZADAS		
			NO BIMESTRE	ATE O BIMESTRE MAR A ABR 2021	ATE O BIMESTRE MAR A ABR 2021

NÃO HÁ MOVIMENTO

ESPECIFICAÇÃO	MARÇO	ABRIL	PERÍODO DE REFERÊNCIA	
			2021	2020

NÃO HÁ MOVIMENTO

FONTE BALANCETES MENSIS DA RECEITA, DESPESA E FINANCEIRO

 JOSÉ MARCONDÉS TAVARES PREFEITO MUNICIPAL	 INFOCONT ASSESSORIA E CONSULTORIA NMT EMPRESA CONTÁBIL
 JOSÉ GILVAN AQUINO FIGUEIREDO SECRETÁRIO MUNICIPAL DE FINANÇAS	 SÉRGIO HENRIQUE PEREIRA DE MORAIS CONTROLADOR GERAL DO MUNICÍPIO

Ceará
 Governo Municipal de Barro
 Consolidação

RELATÓRIO RESUMIDO DA EXECUÇÃO ORÇAMENTÁRIA
 DEMONSTRATIVO DOS RESULTADOS PRIMÁRIO E NOMINAL
 ORÇAMENTOS FISCAL E DA SEGURIDADE SOCIAL
 2º bimestre de 2021 (Março a Abril)

Pag.: 0016

RREO - ANEXO 6 (LRF, Art. 53, inciso III)

R\$ 1,00

RECEITAS PRIMARIAS	ACTIVA, DA LINHA	
	PREVISÃO ATUALIZADA	RECEITAS REALIZADAS ATÉ O BIMESTRE (a)
RECEITAS CORRENTES (I)	49.946.963,40	17.668.889,21
Receita tributária	2.093.000,00	363.277,17
IPTU	26.500,00	12.451,22
ISS	1.285.000,00	157.638,30
ITBI	6.000,00	2.040,00
IRRF	772.000,00	190.888,15
Outros impostos, taxas e contribuições de melhoria	3.500,00	259,50
Contribuições	358.000,00	159.395,72
Receita patrimonial	28.000,00	3.270,71
Aplicações financeiras (II)	26.000,00	3.270,71
Outras receitas patrimoniais	2.000,00	0,00
Transferências correntes	47.362.263,40	17.096.988,92
Cota-parte do FPM	19.224.000,00	6.279.384,04
Cota-parte do ICMS	2.925.600,00	1.066.901,30
Cota-parte do IPVA	545.600,00	214.388,77
Cota-parte do ITR	1.600,00	44,29
Transferências da LC 87/1996	4.000,00	0,00
Transferências da LC 61/1989	14.400,00	5.161,09
Outras transferências do Fundeb	13.510.882,00	5.528.073,82
Outras transferências correntes	11.136.181,40	4.003.035,61
Demais receitas correntes	105.700,00	45.956,69
Outras receitas financeiras (III)	90.000,00	42.795,77
Receitas correntes restantes	15.700,00	3.160,92
RECEITAS PRIMARIAS CORRENTES (IV)=(I-III-III)	49.830.963,40	17.622.822,73
RECEITAS DE CAPITAL (V)	13.454.363,10	0,00
Operações de crédito (VI)	100.000,00	0,00
Amortização de empréstimos (VII)	0,00	0,00
Alienação de bens	5.000,00	0,00
Receitas de alienação de investimentos temporários (VIII)	0,00	0,00
Receitas de alienação de investimentos permanentes (IX)	0,00	0,00

Ceará
 Governo Municipal de Barro
 Consolidação

RELATÓRIO RESUMIDO DA EXECUÇÃO ORÇAMENTÁRIA
 DEMONSTRATIVO DOS RESULTADOS PRIMÁRIO E NOMINAL
 ORÇAMENTOS FISCAL E DA SEGURIDADE SOCIAL
 2º bimestre de 2021 (Março a Abril)

Pág.: 0017

Outras alienação de bens	5.000,00	0,00							
Transferências de capital	13.349.363,10	0,00							
Convênios	8.694.169,10	0,00							
Outras transferências de capital	4.655.194,00	0,00							
Outras receitas de capital	0,00	0,00							
Outras receitas de capital não primárias (X)	0,00	0,00							
Outras receitas de capital primárias	0,00	0,00							
RECEITAS PRIMÁRIAS DE CAPITAL (XI) = (V - VI - VII - VIII - IX - X)	13.354.363,10	0,00							

RECEITA PRIMÁRIA TOTAL (XII) = (IV + XI) 63.185.326,50 | 17.622.822,73 |

ATÉ O BIMESTRE/2021

DESPESAS PRIMÁRIAS	DOTAÇÃO	ATUALIZADA	RESTOS A PAGAR NÃO PROCESSADOS					
			DESPESAS EMPENHADAS	DESPESAS LIQUIDADAS	DESPESAS PAGAS (a)	RESTOS A PAGAR PROCESSADOS (b)	LIQUIDADOS	PAGOS (c)

DESPESAS CORRENTES (XIII)

Pessoal e encargos sociais

Juros e encargos da dívida (XIV)

Outras despesas correntes

DESPESAS PRIMÁRIAS CORRENTES (XV) = (XIII - XIV)

DESPESAS DE CAPITAL (XVI)

Investimentos

Inversões financeiras

Concessão de empréstimos e financiamentos (XVII)

Aquisição de título de capital já integralizado (XVIII)

Aquisição de título de crédito (XIX)

Demais inversões financeiras

Amortização de dívida (XX)

DESPESAS PRIMÁRIAS DE CAPITAL (XXI) = (XVI - XVII - XVIII - XIX - XX)

RESERVA DE CONTINGÊNCIA (XXII)

DESPESA PRIMÁRIA TOTAL (XXIII) = (XV + XXI + XXII) 62.710.321,50 | 25.307.892,94 | 14.695.254,87 | 11.369.259,06 | 5.381.244,35 | 291.976,58 | 291.976,58

RESULTADO PRIMÁRIO - Acima da linha (XXIV) = (XIIa) - (XXIIIa + XXI)

Ceará
 Governo Municipal de Barro
 Consolidação

RELATÓRIO RESUMIDO DA EXECUÇÃO ORÇAMENTÁRIA
 DEMONSTRATIVO DOS RESULTADOS PRIMÁRIO E NOMINAL
 ORÇAMENTOS FISCAL E DA SEGURIDADE SOCIAL
 2º bimestre de 2021 (Março a Abril)

Pág.: 0018

IIb + XXIIIC)

580.342,74

META FISCAL PARA O RESULTADO PRIMÁRIO	VALOR CORRENTE
Meta fixada no anexo de Metas Fiscais da LDO para o exercício de referência	243.484,00

Juros NOMINAIS	ATÉ O BIMESTRE/2021
	VALOR CORRENTE
Juros, Encargos e Variações Monetárias Ativos (XXV)	3.270,71
Juros, Encargos e variações Monetárias Passivos (XXVI)	0,00
RESULTADO NOMINAL - Acima da linha (XXVII)=(XXIV)+(XXV - XXVI)	583.613,45

META FISCAL PARA O RESULTADO NOMINAL VALOR CORRENTE

Meta fixada no anexo de Metas Fiscais da LDO para o exercício de referência 861.348,17

ABAIXO DA LINHA

CÁLCULO DO RESULTADO NOMINAL	SALDO	
	EM 31 DE DEZEMBRO (a)	ATÉ O BIMESTRE (b)
DÍVIDA CONSOLIDADA (XXVIII)	13.628.887,70	13.361.562,00
DEDUÇÕES (XXIX)	0,00	244.822,89
Disponibilidade de caixa	0,00	244.822,89
Disponibilidade de caixa bruta	2.457.597,55	3.105.562,91
(-) Restos a pagar processados (XXX)	8.241.984,37	2.860.740,02
Demais haveres financeiros	0,00	0,00
DÍVIDA CONSOLIDADA LÍQUIDA (XXXI)=(XXVIII-XXX)	13.628.887,70	13.116.739,11
RESULTADO NOMINAL - Abaixo da linha (XXXII)=(XXXI - XXXIb)	-	512.148,59

Ceará
 Governo Municipal de Barro
 Consolidação

RELATÓRIO RESUMIDO DA EXECUÇÃO ORÇAMENTÁRIA
 DEMONSTRATIVO DOS RESULTADOS PRIMÁRIO E NOMINAL
 ORÇAMENTOS FISCAL E DA SEGURIDADE SOCIAL
 2º bimestre de 2021 (Março a Abril)





AJUSTE METODOLÓGICO	ATÉ O BIMESTRE/2021
VARIÇÃO SALDO RPP = (XXXIII) = (XXXa - XXXb)	- 5.381.244,35
RECEITA DE ALIENAÇÃO DE INVESTIMENTOS PERMANENTES (IX)	- 0,00
PASSIVOS RECONHECIDOS NA DC (XXXIV)	- 0,00
VARIÇÃO CAMBIAL (XXXV)	- 0,00
PAGAMENTO DE PRECATORIOS INTEGRANTES DA DC (XXXVI)	- 0,00
AJUSTES RELATIVOS AO RPPS(XXXVII)	- 0,00
OUTROS AJUSTES (XXXVIII)	- 0,00
RESULTADO NOMINAL AJUSTADO - Abaixo da Tinha (XXXIX) = (XXXII-XXXIII-IX+XXXIV+XXXV- XXXVI+XXXVII+XXXVIII)	- -4.869.095,76
RESULTADO PRIMÁRIO - Abaixo da Tinha (XL) = XXXIX - (XXV-XXVI)	- -4.872.366,47

INFORMAÇÕES ADICIONAIS	PREVISÃO ORÇAMENTÁRIA
SALDO DE EXERCÍCIOS ANTERIORES	- 0,00
Recursos arrecadados em exercícios anteriores - RPPS	- 0,00
Superávit financeiro utilizado para abertura e reabertura de créditos adicionais	- 0,00
RESERVA ORÇAMENTÁRIA DO RPPS	- 0,00

FONTE: SISTEMA: Aspec Informática - UNIDADE RESPONSÁVEL: Prefeitura Municipal de Barro - DATA DA EMISSÃO: 25/05/2021 - HORA DA EMISSÃO: 09:46:32

RELATÓRIO RESUMIDO DA EXECUÇÃO ORÇAMENTÁRIA
DEMONSTRATIVO DOS RESULTADOS PRIMÁRIO E NOMINAL
ORÇAMENTOS FISCAL E DA SEGURIDADE SOCIAL
2º bimestre de 2021 (Marco a Abril)

Pag.: 0020

 _____ JOSÉ MARQUINÉLIO TAVARES PREFEITO	 _____ INFOCONT ASSESSORIA E CONSULTORIA MUNI EMPRESA CONTÁBIL
 _____ JOSÉ GILVAN AQUINO FIGUEIREDO SECRETÁRIO DE FINANÇAS	 _____ SÉRGIO HENRIQUE PEREIRA MORAIS CONTROLADOR GERAL DO MUNICÍPIO

Ceará
 Governo Municipal de Barro
 Consolidação

RELATÓRIO RESUMIDO DA EXECUÇÃO ORÇAMENTÁRIA
 DEMONSTRATIVO DOS RESTOS A PAGAR
 POR PODER E ÓRGÃO
 ORÇAMENTOS FISCAL E DA SEGURIDADE SOCIAL
 2º bimestre de 2021 (Março a Abr-11)

Pag.: 0021

RREO - ANEXO 7 (LRF, Art. 53, inciso V)

R\$ 1,00

PODER / ÓRGÃO	RESTOS A PAGAR PROCESSADOS E NÃO PROCESSADOS					SALDO
	EM EXERCÍCIOS ANTERIORES (a)	EM 31 DE DEZ. EXERC. ANTERIOR (b)	PAGOS (c)	CANCELADOS (d)	(e) = (a+b)-(c+d)	
RESTOS A PAGAR (EXCETO INTRA-ORÇAMENTÁRIO (I))						
Executivo	2.039.522,25	6.202.462,12	5.381.244,35	0,00	2.860.740,02	
2016-Procuradoria geral do Município	2.036.172,25	6.202.462,12	5.381.244,35	0,00	2.857.390,02	
2016-Secretaria de Trabalho e Acao Social	75,00	0,00	0,00	0,00	75,00	
2016-Fundo Municipal de Assistencia Social	387,79	0,00	0,00	0,00	387,79	
2016-Secretaria Municipal de Saude	2.838,28	0,00	0,00	0,00	2.838,28	
2016-Fundo Municipal de Saude	6.745,04	0,00	0,00	0,00	6.745,04	
2016-Fundo Municipal de Saude	107.454,80	0,00	0,00	0,00	107.454,80	
2016-Sec. Mun. de Obras e Infraestrutura	4.500,36	0,00	0,00	0,00	4.500,36	
2016-Sec. Municipal da Agricultura e da	221,00	0,00	0,00	0,00	221,00	
2016-Fundo Manut. Desenv. Educ. Basica-F	711.266,99	0,00	0,00	0,00	711.266,99	
2016-Fundo Municipal de Educacao	36.590,00	0,00	0,00	0,00	36.590,00	
2016-Secretaria de Administracao e Cidad	1.702,17	0,00	0,00	0,00	1.702,17	
2016-Secretaria de Financas	2.102,18	0,00	0,00	0,00	2.102,18	
2017-Procuradoria geral do Municipio	127,46	0,00	0,00	0,00	127,46	
2017-Secretaria de Trabalho e Acao Social	3.794,30	0,00	0,00	0,00	3.794,30	
2017-Fundo Municipal de Assistencia Social	2.596,00	0,00	0,00	0,00	2.596,00	
2017-Secretaria Municipal de Saude	35.641,25	0,00	0,00	0,00	35.641,25	
2017-Fundo Municipal de Saude	2.165,95	0,00	0,00	0,00	2.165,95	
2017-Sec. Mun. de Obras e Infraestrutura	79.191,75	0,00	0,00	0,00	79.191,75	
2017-Sec. Municipal da Agricultura e da	1.616,73	0,00	0,00	0,00	1.616,73	
2017-Sec. Municipal de Educacao	1.416,40	0,00	0,00	0,00	1.416,40	
2017-Fundo Manut. Desenv. Educ. Basica-F	41.756,75	0,00	0,00	0,00	41.756,75	
2017-Gabinete do Prefeito	123,46	0,00	0,00	0,00	123,46	
2017-Secretaria de Administracao e Cidad	23.920,14	0,00	0,00	0,00	23.920,14	
2017-Secretaria de Financas	235,73	0,00	0,00	0,00	235,73	
2017-Controladoria Geral do Municipio	33,50	0,00	0,00	0,00	33,50	
2017-Secretaria de Cultura e Turismo	503,27	0,00	0,00	0,00	503,27	

Ceará
 Governo Municipal de Barro
 Consolidado

RELATÓRIO RESUMIDO DA EXECUÇÃO ORÇAMENTÁRIA
 DEMONSTRATIVO DOS RESTOS A PAGAR
 POR PODER E ÓRGÃO
 ORÇAMENTOS FISCAL E DA SEGURIDADE SOCIAL
 2º bimestre de 2021 (Março a Abril)

RREO - ANEXO 7 (LRF, Art. 53, inciso V)

R\$ 1,00

PODER / ÓRGÃO	RESTOS A PAGAR PROCESSADOS E NÃO PROCESSADOS					SALDO
	EM EXERCÍCIOS ANTERIORES (a)	EM 31 DE DEZ. EXERC. ANTERIOR (b)	PAGOS (c)	CANCELADOS (d)	(e) = (a+b) - (c+d)	
	INSCRITOS					
	LIQUIDADOS EM EXERCÍCIOS ANTERIORES					
2018-Procuradoria Geral do Município	225,00	0,00	0,00	0,00	225,00	
2018-Secretaria de Trabalho e Acao Socia	5.904,54	0,00	0,00	0,00	5.904,54	
2018-Fundo Munic. Dir. Crianca e Adolesc	1.368,00	0,00	0,00	0,00	1.368,00	
2018-Fundo Municipal de Assistencia Soci	6.259,78	0,00	0,00	0,00	6.259,78	
2018-Secretaria Municipal de Saude	8.618,92	0,00	0,00	0,00	8.618,92	
2018-Fundo Municipal de Saude	53.543,93	0,00	0,00	0,00	53.543,93	
2018-Sec. Mun. de Obras e Infraestrutura	172.638,52	0,00	0,00	0,00	172.638,52	
2018-Sec. Municipal da Agricultura e da	15.003,68	0,00	0,00	0,00	15.003,68	
2018-Fundo Manut. Desenv. Educ. Basica-F	53.762,62	0,00	0,00	0,00	53.762,62	
2018-Fundo Municipal de Educacao	380,00	0,00	0,00	0,00	380,00	
2018-Sec. Mun. do Meio Amb. e Rec. Hidri	114.810,11	0,00	0,00	0,00	114.810,11	
2018-gabinete do Prefeito	1.100,00	0,00	0,00	0,00	1.100,00	
2018-Secretaria de Administracao e Cidad	3.658,71	0,00	0,00	0,00	3.658,71	
2018-Secretaria de Financas	18.241,63	0,00	0,00	0,00	18.241,63	
2018-Controladoria geral do Municipio	315,90	0,00	0,00	0,00	315,90	
2018-Secretaria de Cultura e Turismo	658,88	0,00	0,00	0,00	658,88	
2018-Sec. Mun. Planejamento e Gestao	75,00	0,00	0,00	0,00	75,00	
2019-Secretaria de Trabalho e Assist Soc	13.772,34	0,00	1.590,00	0,00	12.182,34	
2019-Secretaria Municipal de Saude	33.433,42	0,00	2.445,00	0,00	30.988,42	
2019-Fundo Municipal de Saude	113.361,83	0,00	1.999,00	0,00	111.362,83	
2019-Sec. Mun. de Obras e Infraestrutura	216.555,99	0,00	0,00	0,00	216.555,99	
2019-Sec. Municipal da Agricultura e da	7.492,34	0,00	0,00	0,00	7.492,34	
2019-Fundo Manut. Desenv. Educ. Basica-F	112.347,92	0,00	0,00	0,00	112.347,92	
2019-Fundo Municipal de Educacao	550,00	0,00	0,00	0,00	550,00	
2019-gabinete do Prefeito	2.850,00	0,00	0,00	0,00	2.850,00	
2019-Secretaria de Administracao e Cidad	822,00	0,00	0,00	0,00	822,00	
2019-Secretaria de Financas	0,00	0,00	0,00	0,00	0,00	
2019-Secretaria de Cultura e Turismo	11.414,89	0,00	10.600,00	0,00	814,89	
2020-Procuradoria Geral do Municipio	0,00	16.016,30	15.941,30	0,00	75,00	

Ceará
Governo Municipal de Barro
Consolidado

RELATÓRIO RESUMIDO DA EXECUÇÃO ORÇAMENTÁRIA
DEMONSTRATIVO DOS RESTOS A PAGAR
POR PODER E ÓRGÃO
ORÇAMENTOS FISCAL E DA SEGURIDADE SOCIAL
2º bimestre de 2021 (Março a Abril)

RREO - ANEXO 7 (LRF, Art. 53, inciso V)

R\$ 1,00

PODER / ÓRGÃO	RESTOS A PAGAR PROCESSADOS E NÃO PROCESSADOS					SALDO
	LIQUIDADOS EM EXERCÍCIOS ANTERIORES					
	EM EXERCÍCIOS ANTERIORES (a)	EM 31 DE DEZ. EXERC. ANTERIOR (b)	PAGOS (c)	CANCELADOS (d)	(e) = (a+b) - (c+d)	
2020-Sec. Munic. do Trabalho e da Ass. S	0,00	68.060,19	56.491,58	0,00	11.568,61	
2020-Fundo Municipal de Assistência Soci	0,00	151.845,52	151.445,39	0,00	400,13	
2020-Secretaria Municipal de Saude	0,00	433.902,91	348.632,95	0,00	85.269,96	
2020-Fundo Municipal de Saude	0,00	2.450.664,67	2.133.481,36	0,00	317.183,31	
2020-Sec. Mun. de Obras e Infraestrutura	0,00	608.975,08	520.112,41	0,00	88.862,67	
2020-Sec. Municipal de Agricultura e da	0,00	131.503,74	84.263,67	0,00	47.240,07	
2020-Sec. Municipal de Educação	0,00	24.435,00	21.997,00	0,00	2.438,00	
2020-Fundo Municipal de Educação	0,00	83.279,95	83.279,95	0,00	0,00	
2020-Fundo Manut. Desenv. Educ. Básica-F	0,00	1.673.806,02	1.457.803,21	0,00	216.002,81	
2020-Sec. Mun. do Meio Amb. e Rec. Hidri	0,00	198.568,04	198.568,04	0,00	0,00	
2020-Gabinete do Prefeito	0,00	43.733,45	40.733,45	0,00	3.000,00	
2020-Secretaria de Administração e Cidad	0,00	144.586,23	120.811,99	0,00	23.774,24	
2020-Secretaria de Finanças	0,00	79.938,21	44.692,37	0,00	35.245,84	
2020-Controladoria geral do Município	0,00	8.000,00	8.000,00	0,00	0,00	
2020-Secretaria da Juventude, Esporte e	0,00	14.305,40	12.305,40	0,00	2.000,00	
2020-Secretaria de Cultura e Turismo	0,00	51.216,41	46.425,28	0,00	4.791,13	
2020-Sec. Mun. Planejamento e Gestão	0,00	10.090,00	10.090,00	0,00	0,00	
2020-Sec. Municipal de Transporte	0,00	9.535,00	9.535,00	0,00	0,00	
Legislativo	3.350,00	0,00	0,00	0,00	3.350,00	
2019-Câmara Municipal de Barro	3.350,00	0,00	0,00	0,00	3.350,00	
RESTOS A PAGAR (INTRA-ORÇAMENTARIO) (II)	0,00	0,00	0,00	0,00	0,00	
TOTAL (III)=(I)+(II)	2.039.522,25	6.202.462,12	5.381.244,35	0,00	2.860.740,02	

Ceará
 Governo Municipal de Barro
 Consolidação

RELATÓRIO RESUMIDO DA EXECUÇÃO ORÇAMENTÁRIA
 DEMONSTRATIVO DOS RESTOS A PAGAR
 POR PODER E ÓRGÃO
 ORÇAMENTOS FISCAL E DA SEGURIDADE SOCIAL
 2º bimestre de 2021 (Março a Abril)

REO - ANEXO 7 (LRF, Art. 53, inciso V)

R\$ 1,00

Pag.: 0024

PODER / ÓRGÃO	RESTOS A PAGAR NÃO PROCESSADOS										
	INSCRITOS	EM EXERCÍCIOS ANTERIORES (F)	EM 31 DE DEZ. EXERC. ANTERIOR (G)	LIQUIDADOS (H)	PAGOS (I)	CANCELADOS (J)	SALDO (K) = (F+G)-(I+J)	TOTAL (L) = (E)+(K)			
RESTOS A PAGAR (EXCETO INTA-ORÇAMENTÁRIO (I))	60.680,60	483.440,38	291.976,58	291.976,58	0,00	252.144,40	3.112.884,42				
Executivo	60.680,60	483.440,38	291.976,58	291.976,58	0,00	252.144,40	3.109.534,42				
2016-Procuradoria Geral do Município	0,00	0,00	0,00	0,00	0,00	0,00	75,00				
2016-Secretaria de Trabalho e Acao Social	0,00	0,00	0,00	0,00	0,00	0,00	387,79				
2016-Fundo Municipal de Assistencia Social	0,00	0,00	0,00	0,00	0,00	0,00	2.838,28				
2016-Secretaria Municipal de Saude	0,00	0,00	0,00	0,00	0,00	0,00	6.745,04				
2016-Fundo Municipal de Saude	0,00	0,00	0,00	0,00	0,00	0,00	107.454,80				
2016-Sec. Mun. de obras e Infraestrutura	0,00	0,00	0,00	0,00	0,00	0,00	4.500,36				
2016-Sec. Municipal da Agricultura e da	0,00	0,00	0,00	0,00	0,00	0,00	221,00				
2016-Fundo Manut. Desenv. Educ. Basica-F	2.000,00	0,00	0,00	0,00	0,00	2.000,00	713.266,99				
2016-Fundo Municipal de Educacao	0,00	0,00	0,00	0,00	0,00	0,00	36.590,00				
2016-Secretaria de Administração e Cidad	0,00	0,00	0,00	0,00	0,00	0,00	1.702,17				
2016-Secretaria de Finanças	0,00	0,00	0,00	0,00	0,00	0,00	2.102,18				
2017-Procuradoria geral do Município	0,00	0,00	0,00	0,00	0,00	0,00	127,46				
2017-Secretaria de Trabalho e Acao Social	0,00	0,00	0,00	0,00	0,00	0,00	3.794,30				
2017-Fundo Municipal de Assistencia Social	0,00	0,00	0,00	0,00	0,00	0,00	2.596,00				
2017-Secretaria Municipal de Saude	0,00	0,00	0,00	0,00	0,00	0,00	35.641,25				
2017-Fundo Municipal de Saude	0,00	0,00	0,00	0,00	0,00	0,00	2.165,95				
2017-Fundo Municipal de Saude	4.825,00	0,00	0,00	0,00	0,00	4.825,00	84.016,75				
2017-Sec. Mun. de obras e Infraestrutura	0,00	0,00	0,00	0,00	0,00	0,00	1.616,73				
2017-Sec. Municipal da Agricultura e da	0,00	0,00	0,00	0,00	0,00	0,00	1.416,40				
2017-Sec. Municipal de Educacao	0,00	0,00	0,00	0,00	0,00	0,00	41.756,75				
2017-Fundo Manut. Desenv. Educ. Basica-F	0,00	0,00	0,00	0,00	0,00	0,00	123,46				
2017-Gabinete do Prefeito	0,00	0,00	0,00	0,00	0,00	0,00	23.920,14				
2017-Secretaria de Administração e Cidad	0,00	0,00	0,00	0,00	0,00	0,00	235,73				
2017-Secretaria de Finanças	0,00	0,00	0,00	0,00	0,00	0,00	33,50				
2017-Controladoria geral do Município	0,00	0,00	0,00	0,00	0,00	0,00	503,27				
2017-Secretaria de Cultura e Turismo	0,00	0,00	0,00	0,00	0,00	0,00	225,00				
2018-Procuradoria geral do Município	0,00	0,00	0,00	0,00	0,00	0,00					

Ceará
 Governo Municipal de Barro
 Consolidação

RELATÓRIO RESUMIDO DA EXECUÇÃO ORÇAMENTÁRIA
 DEMONSTRATIVO DOS RESTOS A PAGAR
 POR PODER E ÓRGÃO
 ORÇAMENTOS FISCAL E DA SEGURIDADE SOCIAL
 2º bimestre de 2021 (Março a Abril)

RREO - ANEXO 7 (LRF, Art. 53, inciso V)

R\$ 1,00

PODER / ÓRGÃO	RESTOS A PAGAR NÃO PROCESSADOS														
	INSCRITOS		EM 31 DE DEZ. ANTERIORES (F)		EXERC. ANTERIOR (G)		LIQUIDADOS (H)		PAGOS (I)		CANCELADOS (J)		SALDO (K) = (F+G)-(I+J)		SALDO TOTAL (L) = (E)+(K)
2018-Secretaria de Trabalho e Acao Social	14.955,60	0,00	0,00	0,00	0,00	0,00	0,00	0,00	0,00	0,00	0,00	0,00	14.955,60	0,00	20.860,14
2018-Fundo Munic. Dir. Criança e Adolesc	0,00	0,00	0,00	0,00	0,00	0,00	0,00	0,00	0,00	0,00	0,00	0,00	0,00	0,00	1.368,00
2018-Fundo Municipal de Assistência Social	0,00	0,00	0,00	0,00	0,00	0,00	0,00	0,00	0,00	0,00	0,00	0,00	0,00	0,00	6.259,78
2018-Secretaria Municipal de Saúde	0,00	0,00	0,00	0,00	0,00	0,00	0,00	0,00	0,00	0,00	0,00	0,00	0,00	0,00	8.618,92
2018-Fundo Municipal de Saúde	0,00	0,00	0,00	0,00	0,00	0,00	0,00	0,00	0,00	0,00	0,00	0,00	0,00	0,00	53.543,93
2018-Sec. Mun. de Obras e Infraestrutura	0,00	0,00	0,00	0,00	0,00	0,00	0,00	0,00	0,00	0,00	0,00	0,00	0,00	0,00	172.638,52
2018-Sec. Municipal da Agricultura e da	0,00	0,00	0,00	0,00	0,00	0,00	0,00	0,00	0,00	0,00	0,00	0,00	0,00	0,00	15.003,68
2018-Fundo Manut. Desenv. Educ. Básica-F	0,00	0,00	0,00	0,00	0,00	0,00	0,00	0,00	0,00	0,00	0,00	0,00	0,00	0,00	53.762,62
2018-Fundo Municipal de Educação	0,00	0,00	0,00	0,00	0,00	0,00	0,00	0,00	0,00	0,00	0,00	0,00	0,00	0,00	380,00
2018-Sec. Mun. do Meio Amb. e Rec. Hídri	0,00	0,00	0,00	0,00	0,00	0,00	0,00	0,00	0,00	0,00	0,00	0,00	0,00	0,00	114.810,11
2018-Gabinete do Prefeito	0,00	0,00	0,00	0,00	0,00	0,00	0,00	0,00	0,00	0,00	0,00	0,00	0,00	0,00	1.100,00
2018-Secretaria de Administração e Cidad	0,00	0,00	0,00	0,00	0,00	0,00	0,00	0,00	0,00	0,00	0,00	0,00	0,00	0,00	3.658,71
2018-Secretaria de Finanças	0,00	0,00	0,00	0,00	0,00	0,00	0,00	0,00	0,00	0,00	0,00	0,00	0,00	0,00	18.241,63
2018-Controladoria geral do Município	0,00	0,00	0,00	0,00	0,00	0,00	0,00	0,00	0,00	0,00	0,00	0,00	0,00	0,00	315,90
2018-Secretaria de Cultura e Turismo	0,00	0,00	0,00	0,00	0,00	0,00	0,00	0,00	0,00	0,00	0,00	0,00	0,00	0,00	658,88
2018-Sec. Mun. Planejamento e Gestão	0,00	0,00	0,00	0,00	0,00	0,00	0,00	0,00	0,00	0,00	0,00	0,00	0,00	0,00	75,00
2019-Secretaria de Trabalho e Assist Soc	14.500,00	0,00	0,00	0,00	0,00	0,00	0,00	0,00	0,00	0,00	0,00	0,00	14.500,00	0,00	26.682,34
2019-Secretaria Municipal de Saúde	15.100,00	0,00	0,00	0,00	0,00	0,00	0,00	0,00	0,00	0,00	0,00	0,00	15.100,00	0,00	46.088,42
2019-Fundo Municipal de Saúde	0,00	0,00	0,00	0,00	0,00	0,00	0,00	0,00	0,00	0,00	0,00	0,00	0,00	0,00	111.362,83
2019-Sec. Mun. de Obras e Infraestrutura	0,00	0,00	0,00	0,00	0,00	0,00	0,00	0,00	0,00	0,00	0,00	0,00	0,00	0,00	216.555,99
2019-Sec. Municipal da Agricultura e da	0,00	0,00	0,00	0,00	0,00	0,00	0,00	0,00	0,00	0,00	0,00	0,00	0,00	0,00	7.492,34
2019-Fundo Manut. Desenv. Educ. Básica-F	0,00	0,00	0,00	0,00	0,00	0,00	0,00	0,00	0,00	0,00	0,00	0,00	0,00	0,00	112.347,92
2019-Fundo Municipal de Educação	0,00	0,00	0,00	0,00	0,00	0,00	0,00	0,00	0,00	0,00	0,00	0,00	0,00	0,00	550,00
2019-Gabinete do Prefeito	0,00	0,00	0,00	0,00	0,00	0,00	0,00	0,00	0,00	0,00	0,00	0,00	0,00	0,00	2.850,00
2019-Secretaria de Administração e Cidad	1.500,00	0,00	0,00	0,00	0,00	0,00	0,00	0,00	0,00	0,00	0,00	0,00	1.500,00	0,00	2.322,00
2019-Secretaria de Finanças	7.800,00	0,00	0,00	0,00	0,00	0,00	0,00	0,00	0,00	0,00	0,00	0,00	7.800,00	0,00	7.800,00
2019-Secretaria de Cultura e Turismo	0,00	0,00	0,00	0,00	0,00	0,00	0,00	0,00	0,00	0,00	0,00	0,00	0,00	0,00	814,89
2020-Procuradoria geral do Município	0,00	0,00	0,00	0,00	0,00	0,00	0,00	0,00	0,00	0,00	0,00	0,00	0,00	0,00	75,00
2020-Sec. Munic. do Trabalho e da Ass. S	0,00	0,00	35.651,50	0,00	0,00	0,00	0,00	8.000,00	8.000,00	0,00	0,00	0,00	27.651,50	0,00	39.220,11
2020-Fundo Municipal de Assistência Social	0,00	0,00	0,00	0,00	0,00	0,00	0,00	0,00	0,00	0,00	0,00	0,00	0,00	0,00	400,13

Ceará
 Governo Municipal de Barro
 Consolidado

RELATÓRIO RESUMIDO DA EXECUÇÃO ORÇAMENTÁRIA
 DEMONSTRATIVO DOS RESTOS A PAGAR
 POR PODER E ÓRGÃO
 ORÇAMENTOS FISCAL E DA SEGURIDADE SOCIAL
 2º bimestre de 2021 (Março a Abril)

RREO - ANEXO 7 (LRF, Art. 53, inciso V)

R\$ 1,00

PODER / ÓRGÃO	RESTOS A PAGAR NÃO PROCESSADOS									
	EM EXERCÍCIOS ANTERIORES (F)	EM 31 DE DEZ. EXERC. ANTERIOR (G)	LIQUIDADOS (H)	PAGOS (I)	CANCELADOS (J)	SALDO (K) = (F+G)-(I+J)	TOTAL (L) = (E)+(K)			
2020-Secretaria Municipal de Saúde	0,00	51.892,72	8.400,00	8.400,00	0,00	43.492,72	128.762,68			
2020-Fundo Municipal de Saúde	0,00	23.760,00	5.940,00	5.940,00	0,00	17.820,00	335.003,31			
2020-Sec. Mun. de Obras e Infraestrutura	0,00	100.304,31	100.304,31	100.304,31	0,00	0,00	88.862,67			
2020-Sec. Municipal de Agricultura e da	0,00	0,00	0,00	0,00	0,00	0,00	47.240,07			
2020-Sec. Municipal de Educação	0,00	7.500,00	0,00	0,00	0,00	7.500,00	9.938,00			
2020-Fundo Municipal de Educação	0,00	21.000,00	13.400,00	13.400,00	0,00	7.600,00	7.600,00			
2020-Fundo Manut. Desenv. Educ. Básica-F	0,00	0,00	0,00	0,00	0,00	0,00	216.002,81			
2020-Sec. Mun. do Meio Amb. e Rec. Hídri	0,00	139.772,27	139.772,27	139.772,27	0,00	0,00	0,00			
2020-Gabinete do Prefeito	0,00	0,00	0,00	0,00	0,00	0,00	3.000,00			
2020-Secretaria de Administração e Cidad	0,00	15.460,00	7.760,00	7.760,00	0,00	7.700,00	31.474,24			
2020-Secretaria de Finanças	0,00	82.366,25	8.400,00	8.400,00	0,00	73.966,25	109.212,09			
2020-Controladoria Geral do Município	0,00	0,00	0,00	0,00	0,00	0,00	0,00			
2020-Secretaria da Juventude, Esporte e	0,00	5.733,33	0,00	0,00	0,00	5.733,33	7.733,33			
2020-Secretaria de Cultura e Turismo	0,00	0,00	0,00	0,00	0,00	0,00	4.791,13			
2020-Sec. Mun. Planejamento e Gestão	0,00	0,00	0,00	0,00	0,00	0,00	0,00			
2020-Sec. Municipal de Transporte	0,00	0,00	0,00	0,00	0,00	0,00	0,00			
Legislativo	0,00	0,00	0,00	0,00	0,00	0,00	3.350,00			
2019-Câmara Municipal de Barro	0,00	0,00	0,00	0,00	0,00	0,00	3.350,00			
RESTOS A PAGAR (INTRA-ORÇAMENTÁRIO (II))	0,00	0,00	0,00	0,00	0,00	0,00	0,00			
TOTAL (III)=(I)+(II)	60.680,60	483.440,38	291.976,58	291.976,58	0,00	252.144,40	3.112.884,42			

Ceará
 Governo Municipal de Barro
 Consolidação

RELATÓRIO RESUMIDO DA EXECUÇÃO ORÇAMENTÁRIA
 DEMONSTRATIVO DOS RESTOS A PAGAR
 POR PODER E ÓRGÃO
 ORÇAMENTOS FISCAL E DA SEGURIDADE SOCIAL
 2º bimestre de 2021 (Março a Abril)

Pag.: 0027

RREO - ANEXO 7 (LRF, Art. 53, inciso V)

R\$ 1,00

PODER / ÓRGÃO	RESTOS A PAGAR PROCESSADOS E NÃO PROCESSADOS LIQUIDADOS EM EXERCÍCIOS ANTERIORES					SALDO
	INSCRITOS	EM EXERCÍCIOS ANTERIORES (a)	EM 31 DE DEZ. EXERC. ANTERIOR (b)	PAGOS CANCELADOS (c)	(d)	
						(e) = (a+b)-(c+d)
RESTOS A PAGAR INTRA-ORÇAMENTÁRIO (II)	0,00	0,00	0,00	0,00	0,00	0,00

Ceará
 Governo Municipal de Barro
 Consolidação

RELATÓRIO RESUMIDO DA EXECUÇÃO ORÇAMENTÁRIA
 DEMONSTRATIVO DOS RESTOS A PAGAR
 POR PODER E ÓRGÃO
 ORÇAMENTOS FISCAL E DA SEGURIDADE SOCIAL
 2º bimestre de 2021 (Março a Abril)

Pag.: 0028





RREO - ANEXO 7 (LRF, Art. 53, inciso V)

R\$ 1,00

		RESTOS A PAGAR NÃO PROCESSADOS									
		INSCRITOS					EM EXERCÍCIOS ANTERIORES				
		EM 31 DE DEZ. ANTERIORES		EXERC. ANTERIOR			LIQUIDADOS		PAGOS		
		(f)	(g)	(h)	(i)	(j)	(k)	(l)	(m)	(n)	(o)
		SALDO TOTAL									
		(1) = (e) + (k)									
RESTOS A PAGAR											
(INTRA-ORÇAMENTÁRIO (II))		0,00	0,00	0,00	0,00	0,00	0,00	0,00	0,00	0,00	0,00

FONTE: SISTEMA: Aspec Informática - UNIDADE RESPONSÁVEL: Prefeitura Municipal de Barro - DATA DA EMISSÃO: 25/05/2021 - HORA DA EMISSÃO: 09:46:32

NOTAS:

	
JOSÉ MARQUIMELINO TAVARES PREFEITO	INFOCONT ASSESSORIA E CONSULTORIA MUNI EMPRESA CONTABIL
	
JOSÉ GILVAN AQUINO FIGUEIREDO SECRETÁRIO DE FINANÇAS	SÉRGIO HENRIQUE PEREIRA MORAIS CONTROLADOR GERAL DO MUNICÍPIO

Ceará
 Governo Municipal de Barro
 Consolidação

RELATÓRIO RESUMIDO DA EXECUÇÃO ORÇAMENTÁRIA
 DEMONSTR. DAS RECEITAS E DESPESAS
 COM MANUTENÇÃO E DESENV. DO ENSINO - MDE
 ORÇAMENTOS FISCAL E DA SEGURIDADE SOCIAL
 2º bimestre de 2021 (Março a Abril)

Pag.: 0029

RREO - ANEXO 8 (LDB, Art.72)

R\$ 1,00

RECEITAS RESULTANTE DE IMPOSTOS (Arts. 212 e 212-A da Constituição Federal)

	PREVISÃO	RECEITAS REALIZADAS
	ATUALIZADA	Até o Bimestre
	(a)	(b)

1 - RECEITAS DE IMPOSTOS

1.1 - Receita resultante do imposto sobre a propriedade predial e territorial urbana - IPTU	2.089.500,00	363.017,67
1.2 - Receita resultante do imposto sobre transmissão inter vivos - ITBI	26.500,00	12.451,22
1.3 - Receita resultante do imposto sobre serviços de qualquer natureza - ISS	6.000,00	2.040,00
1.4 - Receita resultante do imposto de renda retido na fonte - IRRF	1.285.000,00	157.638,30
2 - RECEITA DE TRANSFERÊNCIAS CONSTITUCIONAIS E LEGAIS	772.000,00	190.888,15
2.1 - Cota parte do FPM	27.983.000,00	9.457.349,46
2.1.1 - Parcela referente à CF, art. 159, I, alínea b	23.624.000,00	7.849.229,93
2.1.2 - Parcela referente à CF, art. 159, I, alíneas d e e	22.000.000,00	7.849.229,93
2.2 - Cota parte do ICMS	1.624.000,00	0,00
2.3 - Cota parte IPI - Exportação	3.657.000,00	1.333.626,68
2.4 - Cota parte ITR	18.000,00	6.451,40
2.5 - Cota parte IPVA	2.000,00	55,36
2.6 - Cota parte IOF-ouro	682.000,00	267.986,09
2.7 - Compensações financeiras provenientes de impostos e transferências constitucionais	0,00	0,00
3 - TOTAL DA RECEITA RESULTANTE DE IMPOSTOS (1 + 2)	30.072.500,00	9.820.367,13

4 - TOTAL DESTINADO AO FUNDEB - 20% DE ((2.1.1) + (2.2) + (2.3) + (2.4) + (2.5))

5.271.800,00 | 1.891.469,97

5 - VALOR MÍNIMO A SER APLICADO ALÉM DO VALOR DESTINADO AO FUNDEB - 5% DE ((2.1.1) + (2.2) + (2.3) + (2.4) + (2.5)) + 25% DE ((1.1) + (1.2) + (1.3) + (1.4) + (2.1.2) + (2.6) + (2.7))

2.246.325,00 | 563.621,89

FUNDEB

Ceará
 Governo Municipal de Barro
 Consolidação

RELATÓRIO RESUMIDO DA EXECUÇÃO ORÇAMENTÁRIA
 DEMONSTR. DAS RECEITAS E DESPESAS
 COM MANUTENÇÃO E DESENV. DO ENSINO - MDE
 ORÇAMENTOS FISCAL E DA SEGURIDADE SOCIAL
 2º bimestre de 2021 (Marco a Abril)

Pag.: 0030

RECEITAS RECEBIDAS DO FUNDEB DO EXERCÍCIO	PREVISÃO ATUALIZADA (a)	RECEITAS REALIZADAS Até o bimestre		
		(b)	(c)	(d)
6 - RECEITAS RECEBIDAS DO FUNDEB				
6.1 - FUNDEB - Impostos e Transferências de Impostos	13.513.382,00	5.528.626,15		
6.1.1 - Principal	9.869.555,00	3.781.305,11		
6.1.2 - Rendimentos de aplicação financeira	9.867.055,00	3.780.752,78		
6.2 - FUNDEB - Complementação da União - VAAF	2.500,00	552,33		
6.2.1 - Principal	3.643.827,00	1.747.321,04		
6.2.2 - Rendimentos de aplicação financeira	3.643.827,00	1.747.321,04		
6.3 - FUNDEB - Complementação da União - VAAT	0,00	0,00		
6.3.1 - Principal	0,00	0,00		
6.3.2 - Rendimentos de aplicação financeira	0,00	0,00		
7 - RESULTADO LÍQUIDO DAS TRANSFERÊNCIAS DO FUNDEB (6.1.1 - 4)	4.595.235,00	1.889.282,81		
RECURSOS RECEBIDOS EM EXERCÍCIOS ANTERIORES E NÃO UTILIZADOS (SUPERÁVIT)				
8 - TOTAL DOS RECURSOS DE SUPERÁVIT		0,00		
8.1 - SUPERÁVIT DO EXERCÍCIO IMEDIATAMENTE ANTERIOR		0,00		
8.2 - SUPERÁVIT RESIDUAL DE OUTROS EXERCÍCIOS		0,00		
9 - TOTAL DOS RECURSOS DO FUNDEB DISPONÍVEIS PARA UTILIZAÇÃO (6 + 8)		5.528.626,15		
DESPESAS COM RECURSOS DO FUNDEB				
(Por Área de Atuação)6				
10 - PROFISSIONAIS DA EDUCAÇÃO BÁSICA				
10.1 - Educação infantil	8.871.474,35	4.087.838,69	3.143.536,16	2.265.979,82
10.1.1 - Creche	1.430.622,54	752.838,69	515.807,94	382.021,63
10.1.2 - Pré-escola	0,00	0,00	0,00	0,00
10.2 - Ensino fundamental	1.430.622,54	752.838,69	515.807,94	382.021,63
11-OUTRAS DESPESAS	7.440.851,81	3.335.000,00	2.627.728,22	1.883.958,19
11.1 - Educação infantil	4.016.664,96	1.589.034,36	980.595,64	735.174,44
	42.605,00	17.460,00	8.729,32	6.979,32

Ceará
 Governo Municipal de Barro
 Consolidação

RELATÓRIO RESUMIDO DA EXECUÇÃO ORÇAMENTÁRIA
 DEMONSTR. DAS RECEITAS E DESPESAS
 COM MANUTENÇÃO E DESENV. DO ENSINO - MDE
 ORÇAMENTOS FISCAL E DA SEGURIDADE SOCIAL
 2º bimestre de 2021 (Março a Abril)

Pag.: 0031

11.1.1 - Creche	0,00	0,00	0,00	0,00
11.1.2 - Pré-escola	42.605,00	17.460,00	8.729,32	6.979,32
11.2 - Ensino fundamental	3.974.059,96	1.571.574,36	971.866,32	728.195,12

12- TOTAL DAS DESPESAS COM RECURSOS DO FUNDEB (10 + 11) | 12.888.139,31 | 5.676.873,05 | 4.124.131,80 | 3.001.154,26

INDICADORES DO FUNDEB

DESPESAS CUSTEADAS COM RECEITAS DO FUNDEB RECEBIDAS NO EXERCÍCIO	DESPESAS	DESPESAS	DESPESAS	DESPESAS
	EMPENHADAS	LÍQUIDAS	PAGAS	
	Até o bimestre	Até o bimestre	Até o bimestre	Até o bimestre
	(d)	(e)	(f)	(f)

13- Total das despesas do FUNDEB com profissionais de educação básica	4.087.838,69	3.143.536,16	2.265.979,82	
14- Total das despesas custeadas com FUNDEB - impostos e transferências de impostos	5.676.873,05	4.124.131,80	3.001.154,26	
15- Total das despesas custeadas com FUNDEB - complementação da União - VAAT	0,00	0,00	0,00	0,00
16- Total das despesas custeadas com FUNDEB - complementação da União - VAAT	0,00	0,00	0,00	0,00
17- Total das despesas custeadas com FUNDEB - complementação da União - VAAT aplicadas na educação infantil	0,00	0,00	0,00	0,00
18- Total das despesas custeadas com FUNDEB - complementação da União - VAAT aplicadas em Despesa de Capital	0,00	0,00	0,00	0,00

INDICADORES - Art. 212-A, Inciso XI e Parágrafo 3º - Constituição Federal

	VALOR	VALOR	VALOR CONSIDERADO	% APLICADO
	EXIGIDO	APLICADO	APÓS DEDUÇÕES	(1)
	(1)	(2)	(3)	(1)

19- Mínimo de 70% do FUNDEB na remuneração dos profissionais da educação básica	3.870.038,31	3.143.536,16	3.143.536,16	56,86
20 - Percentual de 50% da complementação da União ao FUNDEB (VAAT) na educação infantil	0,00	0,00	0,00	0,00
21- Mínimo de 15% da complementação da União ao FUNDEB - VAAT em Despesas de Capital	0,00	0,00	0,00	0,00

INDICADOR - Art. 25, Parágrafo 3º - Lei nº 14.113, de 2020 - (Máximo de 10% de Superávit)³

22- Total da receita recebida e não aplicada no exercício | 552.862,62 | 1.404.494,35 | 1.404.494,35 | 25,40

Ceará
 Governo Municipal de Barro
 Consolidado

RELATÓRIO RESUMIDO DA EXECUÇÃO ORÇAMENTÁRIA
 DEMONSTR. DAS RECEITAS E DESPESAS
 COM MANUTENÇÃO E DESENV. DO ENSINO - MDE
 ORÇAMENTOS FISCAL E DA SEGURIDADE SOCIAL
 2º bimestre de 2021 (Março a Abril)

Pag.: 0032

INDICADOR - Art.25, Parágrafo 3º - Lei nº 14.113, de 2020 - (Aplicação do Superávit de Exercício Anterior)3	VALOR SUPERÁVIT PERMITIDO NO EXERCÍCIO ANTERIOR	VALOR NÃO APLICADO NO EXERCÍCIO ANTERIOR	VALOR SUPERÁVIT APLICADO ATÉ O PRIMEIRO QUADRIMESTRE ANTERIOR	VALOR SUPERÁVIT APLICADO ATÉ O PRIMEIRO QUADRIMESTRE ATUAL	VALOR SUPERÁVIT APLICADO APÓS O PRIMEIRO QUADRIMESTRE ATUAL	VALOR NÃO APLICADO APÓS O PRIMEIRO QUADRIMESTRE ATUAL
	(a)	(b)	(c)	(d)	(e)	(v)-(r)-(s)-(u)
23- Total das Despesas custeadas com Superávit do FUNDEB	0,00	0,00	0,00	0,00	0,00	0,00
23.1- Total das despesas custeadas com FUNDEB - impostos e transferências de impostos	0,00	0,00	0,00	0,00	0,00	0,00
23.2- Total das despesas custeadas com FUNDEB - complementação da União (VAAF + VAAT)	0,00	0,00	0,00	0,00	0,00	0,00

DESPESAS COM MANUTENÇÃO E DESENVOLVIMENTO DO ENSINO - MDE - CUSTEADAS COM RECEITA DE IMPOSTOS (EXCETO FUNDEB)

DESPESAS COM AÇÕES TÍPICAS DE MDE - RECEITAS DE IMPOSTOS - EXCETO FUNDEB (Por Área de Atuação)6	DOTAÇÃO ATUALIZADA (c)	DESPESAS EMPENHADAS Até o bimestre (d)	DESPESAS LIQUIDADAS Até o bimestre (e)	DESPESAS PAGAS Até o bimestre (f)
24 - EDUCAÇÃO INFANTIL	29.517,46	16.867,46	16.867,46	0,00
24.1 - Creche	0,00	0,00	0,00	0,00
24.2 - Pré-escola	29.517,46	16.867,46	16.867,46	0,00
25 - ENSINO FUNDAMENTAL	2.356.845,23	799.149,64	485.659,83	284.132,77
26 - TOTAL DAS DESPESAS COM AÇÕES TÍPICAS DE MDE (24 + 25)	2.386.362,69	816.017,10	502.527,29	284.132,77

APURAÇÃO DAS DESPESAS PARA FINS DE LIMITE MÍNIMO CONSTITUCIONAL

	VALOR
27- TOTAL DAS DESPESAS DE MDE CUSTEADAS COM RECURSOS DE IMPOSTOS (FUNDEB E RECEITA DE IMPOSTOS) = (14(d ou e)) + (26(d ou e)) + (23.1.(t))	4.626.659,09
28 (-) RESULTADO LÍQUIDO DAS TRANSFERÊNCIAS DO FUNDEB = (7)	1.889.282,81
29 (-) RESTOS A PAGAR NÃO PROCESSADOS INSCRITOS NO EXERCÍCIO SEM DISPONIBILIDADE FINANCEIRA DE RECURSOS DO FUNDEB IMPOSTOS4 = (14(h))	0,00
30 (-) RESTOS A PAGAR NÃO PROCESSADOS INSCRITOS NO EXERCÍCIO SEM DISPONIBILIDADE FINANCEIRA DE RECURSOS DE IMPOSTOS4 e 7	0,00
31 (-) CANCELAMENTO, NO EXERCÍCIO, DE RESTOS A PAGAR INSCRITOS COM DISPONIBILIDADE FINANCEIRA DE RECURSOS DE IMPOSTOS VINCULADOS AO ENSINO = (34.1(ac)) + (34.2(ac))	0,00

32- TOTAL DAS DESPESAS PARA FINS DE LIMITE (27 - (28 + 29 + 30 + 31))	2.737.376,28
---	--------------

Ceará
 Governo Municipal de Barro
 Consórcio

RELATÓRIO RESUMIDO DA EXECUÇÃO ORÇAMENTÁRIA
 DEMONSTR. DAS RECEITAS E DESPESAS
 COM MANUTENÇÃO E DESENV. DO ENSINO - MDE
 ORÇAMENTOS FISCAL E DA SEGURIDADE SOCIAL
 2º bimestre de 2021 (Março a Abril)

Pag.: 0033

APURAÇÃO DO LIMITE MÍNIMO CONSTITUCIONAL(2 e 5)	VALOR	VALOR	% APLICADO
	EXIGIDO (x)	APLICADO (w)	
	(x)	(w)	(y)
33- APLICAÇÃO EM MDE SOBRE A RECEITA RESULTANTE DE IMPOSTOS	2.455.091,78	2.737.376,28	27,87

RESTOS A PAGAR INSCRITOS EM EXERCÍCIOS ANTERIORES COM DISPONIBILIDADE FINANCEIRA DE RECURSOS DE IMPOSTOS E DO FUNDEB8	SALDO INICIAL (z)	RP LIQUIDADOS (aa)	RP PAGOS (ab)	RP CANCELADOS (ac)	SALDO FINAL (ad)
	34 - RESTOS A PAGAR DE DESPESAS COM MDE	2.724.469,66	13.400,00	1.530.858,17	0,00
34.1 - Executadas com recursos de impostos e transferências de impostos	162.369,29	13.400,00	105.894,89	0,00	56.474,40
34.2 - Executadas com recursos do FUNDEB - Impostos	2.562.100,37	0,00	1.424.963,28	0,00	1.137.137,09
34.3 - Executadas com recursos do FUNDEB - complementação da União (VAAT + VAATF)	0,00	0,00	0,00	0,00	0,00

OUTRAS INFORMAÇÕES PARA CONTROLE

RECEITAS ADICIONAIS PARA FINANCIAMENTO DO ENSINO	PREVISÃO ATUALIZADA (a)	RECEITAS REALIZADAS Até o Bimestre (b)
	35 - RECEITAS DE TRANSFERÊNCIAS DO FNDE (INCLUINDO RENDIMENTOS DE APLICAÇÃO FINANCEIRA)	1.357.264,00
35.1 - Salário-Educação	535.000,00	174.162,94
35.2 - PDDE	2.014,00	0,00
35.3 - PNAE	401.500,00	115.668,26
35.4 - PNATE	228.500,00	63.097,37
35.5 - Outras transferências do FNDE	190.250,00	226,28
36 - RECEITAS DE TRANSFERÊNCIAS DE CONVENTOS	239.822,40	0,00
37 - RECEITA DE ROYALTIES DESTINADOS A EDUCAÇÃO	3.750,00	118,23
38 - RECEITA DE OPERAÇÕES DE CRÉDITO VINCULADAS À EDUCAÇÃO	0,00	0,00
39 - OUTRAS RECEITAS PARA FINANCIAMENTO DO ENSINO	1.000,00	321,55

40- TOTAL DAS RECEITAS ADICIONAIS PARA FINANCIAMENTO DO ENSINO = (35 + 36 + 37 + 38 + 39) 1.621.836,40 353.594,63

OUTRAS DESPESAS COM EDUCAÇÃO (Por Área de Atuação)6	DOTAÇÃO ATUALIZADA	DESPESAS EMPENHADAS Até o Bimestre	DESPESAS LIQUIDADAS Até o Bimestre	DESPESAS PAGAS Até o Bimestre

Ceará
Governo Municipal de Barro
Consolidado

RELATORIO RESUMIDO DA EXECUÇÃO ORÇAMENTÁRIA
DEMONSTR. DAS RECEITAS E DESPESAS
COM MANUTENÇÃO E DESENV. DO ENSINO - MDE
ORÇAMENTOS FISCAL E DA SEGURIDADE SOCIAL
2º bimestre de 2021 (Março a Abril)

Pag.: 0034

	(C)	(D)	(E)	(F)
41 - EDUCAÇÃO INFANTIL	30.000,00	0,00	0,00	0,00
41.1 - Creche	0,00	0,00	0,00	0,00
41.2 - Pré-escola	30.000,00	0,00	0,00	0,00
42 - ENSINO FUNDAMENTAL	2.220.587,40	171.447,69	154.594,39	154.594,39
43 - ENSINO MÉDIO	17.169,00	0,00	0,00	0,00
44 - ENSINO SUPERIOR	1.325,00	0,00	0,00	0,00
45 - ENSINO PROFISSIONAL NÃO INTEGRADO AO ENSINO REGULAR	0,00	0,00	0,00	0,00
46- TOTAL DAS DESPESAS CUSTEADAS COM RECEITAS ADICIONAIS PARA FINANCIAMENTO DO ENSINO (41 + 42 + 43 + 44 + 45)	2.269.081,40	171.447,69	154.594,39	154.594,39

TOTAL GERAL DAS DESPESAS COM EDUCAÇÃO	DOTAÇÃO ATUALIZADA (C)	DESPESAS EMPENHADAS Até o bimestre (D)	DESPESAS LIQUIDADAS Até o bimestre (E)	DESPESAS PAGAS Até o bimestre (F)
47 - TOTAL GERAL DAS DESPESAS COM EDUCAÇÃO (12 + 26 + 46)	17.544.583,40	6.664.337,84	4.781.253,48	3.439.881,42
47.1 - Despesas Correntes	16.694.396,00	6.611.344,38	4.728.260,02	3.386.887,96
47.1.1 - Pessoal Ativo	11.905.545,79	5.643.371,38	4.148.409,73	2.898.224,50
47.1.2 - Pessoal Inativo	0,00	0,00	0,00	0,00
47.1.3 - Transferências às instituições comunitárias, profissionais ou filantrópicas sem fins lucrativos	1.000,00	0,00	0,00	0,00
47.1.4 - Outras Despesas Correntes	4.787.850,21	967.973,00	579.850,29	488.663,46
47.2 - Despesas de Capital	850.187,40	52.993,46	52.993,46	52.993,46
47.2.1 - Transferências às instituições comunitárias, profissionais ou filantrópicas sem fins lucrativos	1.325,00	0,00	0,00	0,00
47.2.2 - Outras Despesas de Capital	848.862,40	52.993,46	52.993,46	52.993,46

CONTROLE DA DISPONIBILIDADE FINANCEIRA E CONCILIAÇÃO BANCÁRIA	FUNDEB (ae)	SALÁRIO EDUCAÇÃO (af)
48- DISPONIBILIDADE FINANCEIRA EM 31 DE DEZEMBRO DE 2020	160.662,44	0,00
49-(+) INGRESSO DE RECURSOS ATÉ O BIMESTRE (Orçamentário)	5.528.626,15	174.162,94
50-(-) PAGAMENTOS EFETUADOS ATÉ O BIMESTRE (Orçamentário e restos a pagar)	4.426.117,54	118.453,14
51-(=) DISPONIBILIDADE FINANCEIRA ATÉ O BIMESTRE	1.263.171,05	55.709,80

Ceará
 Governo Municipal de Barro
 Consolidação





RELATÓRIO RESUMIDO DA EXECUÇÃO ORÇAMENTÁRIA
 DEMONSTR. DAS RECEITAS E DESPESAS
 COM MANUTENÇÃO E DESENV. DO ENSINO - MDE
 ORÇAMENTOS FISCAL E DA SEGURIDADE SOCIAL
 2º bimestre de 2021 (Março a Abril)

Pag.: 0035

52-(+)	AJUSTES POSITIVOS (RETENÇÕES E OUTROS VALORES EXTRAORÇAMENTÁRIOS)		0,00		0,00
53-(-)	AJUSTES NEGATIVOS (OUTROS VALORES EXTRAORÇAMENTÁRIOS)		0,00		0,00
54-(=)	SALDO FINANCEIRO CONCILIADO(Saldo Bancário)		1.263.171,05		55.709,80

FONTE: SISTEMA: Aspect Informática - UNIDADE RESPONSÁVEL: Prefeitura Municipal de Barro - DATA DA EMISSÃO: 25/05/2021 - HORA DA EMISSÃO: 09:46:32

- 1 SE RESULTADO LÍQUIDO DA TRANSFERÊNCIA (7) > 0 = ACRÉSCIMO RESULTANTE DAS TRANSFERÊNCIAS DO FUNDEB, SE RESULTADO LÍQUIDO DA TRANSFERÊNCIA (7) < 0 = DECRÉSCIMO RESULTANTE DAS TRANSFERÊNCIAS DO FUNDEB
- 2 Limites mínimos anuais a serem cumpridos no encerramento do exercício.
- 3 ART. 25, parágrafo 3º, Lei 14.113/2020: Até 10% (dez por cento) dos recursos recebidos à conta dos Fundos, inclusive relativos à complementação da União, nos termos do parágrafo 2º do art. 16 desta Lei, poderão ser utilizados no primeiro quadrimestre do exercício imediatamente subsequente, mediante abertura de crédito adicional.
- 4 Os valores referentes à parcela dos Restos a Pagar inscritos sem disponibilidade financeira vinculada à educação deverão ser informados somente no RREO do último bimestre do exercício.
- 5 Nos cinco primeiros bimestres do exercício o acompanhamento será feito com base na despesa líquida. No último bimestre do exercício, o valor deverá corresponder ao total da despesa empenhada.
- 6 As linhas representam áreas de atuação e não correspondem exatamente às subfunções da Função Educação. As despesas classificadas nas demais subfunções típicas e nas subfunções atípicas deverão ser rateadas para essas áreas de atuação.
- 7 Valor inscrito em RPP sem disponibilidade de caixa, que não deve ser considerado na apuração dos indicadores e limites
- 8 Controle da execução de restos a pagar considerados no cumprimento do limite mínimo dos exercícios anteriores.

	
JOSÉ MARQUINELITO TAVARES PREFEITO	INFOCONT ASSESSORIA E CONSULTORIA MUNI EMPRESA CONTÁBIL
	
JOSÉ GILVAN AQUINO FIGUEIREDO SECRETÁRIO DE FINANÇAS	SERGIO HENRIQUE PEREIRA MORAIS CONTROLADOR GERAL DO MUNICÍPIO

Ceará
 Governo Municipal de Barro
 Consoildado

RELATÓRIO RESUMIDO DA EXECUÇÃO ORÇAMENTÁRIA
 DEMONSTRATIVO DAS RECEITAS E DESPESAS COM
 AÇÕES E SERVIÇOS PÚBLICOS DE SAÚDE
 ORÇAMENTOS FISCAL E DA SEGURIDADE SOCIAL
 2º bimestre de 2021 (Março a Abril)

Pag.: 0037

Despesas Correntes	3.948.315,00	4.337.315,00	1.004.835,54	23,17	556.232,57	12,82	445.674,75	10,28
Despesas de Capital	138.785,00	138.785,00	0,00	0,00	0,00	0,00	0,00	0,00
SUPORTE PROFISSIONAL E TERAPEUTICO (VI)	15.750,00	15.750,00	10.450,00	66,35	4.217,00	26,77	3.117,00	19,79
Despesas Correntes	15.750,00	15.750,00	10.450,00	66,35	4.217,00	26,77	3.117,00	19,79
Despesas de Capital	0,00	0,00	0,00	0,00	0,00	0,00	0,00	0,00
VIGILÂNCIA SANITÁRIA (VII)	16.025,00	16.025,00	3.600,00	22,46	1.600,00	9,98	1.200,00	7,49
Despesas Correntes	15.760,00	15.760,00	3.600,00	22,84	1.600,00	10,15	1.200,00	7,61
Despesas de Capital	265,00	265,00	0,00	0,00	0,00	0,00	0,00	0,00
VIGILÂNCIA EPIDEMIOLÓGICA (VIII)	59.440,00	62.440,00	6.300,00	10,09	6.300,00	10,09	6.300,00	10,09
Despesas Correntes	59.440,00	62.440,00	6.300,00	10,09	6.300,00	10,09	6.300,00	10,09
Despesas de Capital	0,00	0,00	0,00	0,00	0,00	0,00	0,00	0,00
ALIMENTAÇÃO E NUTRIÇÃO (IX)	0,00	0,00	0,00	0,00	0,00	0,00	0,00	0,00
Despesas Correntes	0,00	0,00	0,00	0,00	0,00	0,00	0,00	0,00
Despesas de Capital	0,00	0,00	0,00	0,00	0,00	0,00	0,00	0,00
OUTRAS SUBFUNÇÕES (X)	3.776.335,00	3.795.735,00	2.212.274,29	58,28	1.224.310,39	32,25	973.790,90	25,65
Despesas Correntes	3.756.070,00	3.775.470,00	2.210.875,29	58,56	1.222.911,39	32,39	973.490,90	25,78
Despesas de Capital	20.265,00	20.265,00	1.399,00	6,90	1.399,00	6,90	300,00	1,48
TOTAL (XI)=(IV+V+VI+VII+VIII+IX+X)	9.640.490,00	10.155.090,00	3.592.641,91	35,38	1.884.210,55	18,55	1.496.260,59	14,73

APURAÇÃO DO CUMPRIMENTO DO LIMITE MÍNIMO PARA APLICAÇÃO EM ASPs

	DESPESAS EMPENHADAS (d)	DESPESAS LIQUIDADAS (e)	DESPESAS PAGAS (f)
Total das Despesas com ASPs (XII)=(XI)	3.592.641,91	1.884.210,55	1.496.260,59
(-) Restos a Pagar Não Processados inscritos indevidamente no exercício sem disponibilidade financeira (XIII)	0,00	0,00	0,00
(-) Despesas Custeadas com Recursos Vinculados à Parcela do Percentual Mínimo que não foi Aplicada em ASPs em Exercícios Anteriores (XIV)	0,00	0,00	0,00
(-) Despesas Custeadas com disponibilidade de Caixa Vinculada aos Restos a Pagar Cancelados (XV)	0,00	0,00	0,00
(=) VALOR APLICADO EM ASPs (XVI) = (XII - XIII - XIV - XV)	3.592.641,91	1.884.210,55	1.496.260,59

Despesa Mínima a ser Aplicada em ASPs (XVII) = (III) x 15% (LC 141/2012) 1.473.055,07

Despesa Mínima a ser Aplicada em ASPs (XVIII) = (III) x 0,00% (Lei orgânica Municipal) 0,00

Diferença entre o valor Aplicado e a Despesa Mínima a ser Aplicada (XVIII) = (XVI (d ou e) - XVII) 411.155,48

Límite não Cumprido (XIX) = (XVIII) (Quando valor for inferior a zero) 0,00

Ceará
 Governo Municipal de Barro
 Consolidação

RELATÓRIO RESUMIDO DA EXECUÇÃO ORÇAMENTÁRIA
 DEMONSTRATIVO DAS RECEITAS E DESPESAS COM
 AÇÕES E SERVIÇOS PÚBLICOS DE SAÚDE
 ORÇAMENTOS FISCAL E DA SEGURIDADE SOCIAL
 2º bimestre de 2021 (Março a Abril)

Pág.: 0039

CONTROLE DE RESTOS A PAGAR CANCELADOS OU PRESCRITOS CONSIDERADOS PARA FINS DE APLICAÇÃO DA	SALDO INICIAL	Empenhadas (X)	Liquidadas (Y)	Pagas (Z)	LIMITE NÃO CUMPRIDO
					Despesas custeadas no Exercício de Referência
DISPONIBILIDADE DE CAIXA CONFORME ARTIGO 24 Parágrafo 1º e 2º DA LC 141/2012	(M)				
Restos a pagar cancelados ou prescritos em 2021 a serem compensados (XXIV)	0,00	0,00	0,00	0,00	0,00
Restos a pagar cancelados ou prescritos em 2020 a serem compensados (XXV)	0,00	0,00	0,00	0,00	0,00
Restos a pagar cancelados ou prescritos em exercícios anteriores a serem compensados (XXVI)	0,00	0,00	0,00	0,00	0,00
TOTAL DE RESTOS A PAGAR CANCELADOS OU PRESCRITOS A COMPENSAR (XXVII)	0,00	0,00	0,00	0,00	0,00

RECEITAS ADICIONAIS PARA O FINANCIAMENTO DA SAÚDE NÃO COMPUTADAS NO CÁLCULO DO MÍNIMO	PREVISÃO INICIAL	ATUALIZADA (C)	RECEITAS REALIZADAS	
			ATÉ O BIMESTRE (D)	% (D/C)*100
RECEITAS DE TRANSFERÊNCIAS PARA A SAÚDE (XXVIII)	7.651.495,00	7.651.495,00	3.405.676,39	44,51
Provenientes da União	7.541.495,00	7.541.495,00	3.379.676,68	44,81
Provenientes do Estado	110.000,00	110.000,00	25.999,71	23,64
Provenientes de outros Municípios	0,00	0,00	0,00	0,00
RECEITAS DE OPERAÇÕES DE CRÉDITO INTERNAS E EXTERNAS VINCULADAS À SAÚDE (XXIX)	0,00	0,00	0,00	0,00
OUTRAS RECEITAS (XXX)	2.416.914,10	2.416.914,10	29.416,60	1,22
TOTAL DE RECEITAS ADICIONAIS PARA FINANCIAMENTO DA SAÚDE (XXXI)=(XXVIII+XXIX+XXX)	10.068.409,10	10.068.409,10	3.435.092,99	34,12

DESPESAS COM SAÚDE POR SUBFUNÇÕES E CATEGORIA ECONÔMICA	DOTAÇÃO INICIAL	DOTAÇÃO ATUALIZADA (C)	DESPESAS EMPENHADAS		DESPESAS LIQUIDADAS		DESPESAS PAGAS	
			ATÉ O BIMESTRE (D)	% (D/C)*100	ATÉ O BIMESTRE (E)	% (E/C)*100	ATÉ O BIMESTRE (F)	% (F/C)*100
ATENÇÃO BÁSICA (XXXII)	7.159.259,10	7.894.259,10	3.244.623,28	41,10	1.945.466,78	24,64	1.476.634,51	18,71
Despesas Correntes	5.683.575,00	6.423.575,00	3.145.342,50	48,97	1.846.186,00	28,74	1.377.353,73	21,44
Despesas de Capital	1.475.684,10	1.470.684,10	99.280,78	6,75	99.280,78	6,75	99.280,78	6,75
ASSISTÊNCIA HOSPITALAR E AMBULATORIAL (XXXIII)	408.608,91	1.230.608,91	1.000.045,00	81,26	490.274,08	39,84	412.225,11	33,50
Despesas Correntes	271.045,00	1.093.045,00	1.000.045,00	91,49	490.274,08	44,85	412.225,11	37,71
Despesas de Capital	137.563,91	137.563,91	0,00	0,00	0,00	0,00	0,00	0,00
SUPORTE PROFILÁTICO E TERAPÊUTICO (XXXIV)	147.050,00	147.050,00	100.000,00	68,00	56.700,00	38,56	56.700,00	38,56

Ceará
 Governo Municipal de Barro
 Consórcio

RELATÓRIO RESUMIDO DA EXECUÇÃO ORÇAMENTÁRIA
 DEMONSTRATIVO DAS RECEITAS E DESPESAS COM
 AÇÕES E SERVIÇOS PÚBLICOS DE SAÚDE
 ORÇAMENTOS FISCAL E DA SEGURIDADE SOCIAL
 2º bimestre de 2021 (Março a Abril)

Pag.: 0040

Despesas Correntes	145.725,00	145.725,00	100.000,00	68,62	56.700,00	38,91	56.700,00	38,91
Despesas de Capital	1.325,00	1.325,00	0,00	0,00	0,00	0,00	0,00	0,00
VIGILÂNCIA SANITÁRIA (XXXX)	450.115,00	450.115,00	200.000,00	44,43	150.326,16	33,40	111.001,16	24,66
Despesas Correntes	398.270,00	398.270,00	200.000,00	50,22	150.326,16	37,74	111.001,16	27,87
Despesas de Capital	51.845,00	51.845,00	0,00	0,00	0,00	0,00	0,00	0,00
VIGILÂNCIA EPIDEMIOLÓGICA (XXXXV)	791.260,00	1.280.260,00	874.720,00	68,32	618.946,68	48,35	377.304,44	29,47
Despesas Correntes	648.905,00	1.137.905,00	874.720,00	76,87	618.946,68	54,39	377.304,44	33,16
Despesas de Capital	142.355,00	142.355,00	0,00	0,00	0,00	0,00	0,00	0,00
ALIMENTAÇÃO E NUTRIÇÃO (XXXXVII)	0,00	0,00	0,00	0,00	0,00	0,00	0,00	0,00
Despesas Correntes	0,00	0,00	0,00	0,00	0,00	0,00	0,00	0,00
Despesas de Capital	0,00	0,00	0,00	0,00	0,00	0,00	0,00	0,00
OUTRAS SUBFUNÇÕES (XXXXVIII)	174.335,00	174.335,00	300,00	0,17	300,00	0,17	300,00	0,17
Despesas Correntes	140.300,00	140.300,00	300,00	0,21	300,00	0,21	300,00	0,21
Despesas de Capital	34.035,00	34.035,00	0,00	0,00	0,00	0,00	0,00	0,00
TOTAL DAS DESPESAS NÃO COMPUTADAS NO CÁLCULO DO MÍNIMO (XXXXIX)=(XXXXII+XXXXIII+XXXXIV+XXXXV+XXXXVI+XXXXVII+XXXXVIII)	9.130.628,01	11.176.628,01	5.419.688,28	48,49	3.262.013,70	29,19	2.434.165,22	21,78

DESPESAS TOTAIS COM SAÚDE EXECUTADAS COM RECURSOS PRÓPRIOS E COM RECURSOS TRANSFERIDOS DE OUTROS ENTES	DOTAÇÃO INICIAL	DOTAÇÃO ATUALIZADA (C)	DESPESAS EMPENHADAS		DESPESAS LIQUIDADAS		DESPESAS PAGAS	
			ATÉ O BIMESTRE (d)	% (d/C)x100	ATÉ O BIMESTRE (e)	% (e/C)x100	ATÉ O BIMESTRE (f)	% (f/C)x100
ATENÇÃO BÁSICA (XL)=(IV + XXXII)	8.845.099,10	9.683.299,10	3.599.805,36	37,18	2.037.017,37	21,04	1.542.812,45	15,93
ASSISTÊNCIA HOSPITALAR E AMBULATORIAL (XLI)=(V + XXXIII)	4.495.708,91	5.706.708,91	2.004.880,54	35,13	1.046.506,65	18,34	857.899,86	15,03
SUORTE PROFISSIONAL E TERAPEÚTICO (XLII)=(VI + XXXIV)	162.800,00	162.800,00	110.450,00	67,84	60.917,00	37,42	59.817,00	36,74
VIGILÂNCIA SANITÁRIA (XLIII)=(VII + XXXV)	466.140,00	466.140,00	203.600,00	43,68	151.926,16	32,59	112.201,16	24,07
VIGILÂNCIA EPIDEMIOLÓGICA (XLIV)=(VIII + XXXVI)	850.700,00	1.342.700,00	881.020,00	65,62	625.246,68	46,57	383.604,44	28,57
ALIMENTAÇÃO E NUTRIÇÃO (XLV)=(IX + XXXVII)	0,00	0,00	0,00	0,00	0,00	0,00	0,00	0,00
OUTRAS SUBFUNÇÕES (XLVI)=(X + XXXVIII)	3.950.670,00	3.970.070,00	2.212.574,29	55,73	1.224.610,39	30,85	974.090,90	24,54
TOTAL DAS DESPESAS COM SAÚDE (XLVII)=(XI + XXXIX)	18.771.118,01	21.331.718,01	9.012.330,19	42,25	5.146.224,25	24,12	3.930.425,81	18,43
(-) Despesas executadas com recursos provenientes das transferências de recursos de outros entes(3)	9.130.628,01	11.176.628,01	5.419.688,28	48,49	3.262.013,70	29,19	2.434.165,22	21,78
TOTAL DAS DESPESAS EXECUTADAS COM RECURSOS PRÓPRIOS (XLVIII)	9.640.490,00	10.155.090,00	3.592.641,91	35,38	1.884.210,55	18,55	1.496.260,59	14,73

Ceará
Governo Municipal de Barro
Consolidado

RELATÓRIO RESUMIDO DA EXECUÇÃO ORÇAMENTÁRIA
DEMONSTRATIVO DAS RECEITAS E DESPESAS COM
AÇÕES E SERVIÇOS PÚBLICOS DE SAÚDE
ORÇAMENTOS FISCAL E DA SEGURIDADE SOCIAL
2º bimestre de 2021 (Março a Abril)

Pag.: 0041

FONTE: SISTEMA: Aspec Informática - UNIDADE RESPONSÁVEL: Prefeitura Municipal de Barro - DATA DA EMISSÃO: 25/05/2021 - HORA DA EMISSÃO: 09:46:32

Notas:





(1) Nos cinco primeiros bimestres do exercício, o acompanhamento será feito com base na despesa líquida.

No último bimestre do exercício, o valor deverá corresponder ao total da despesa empenhada.

(2) Até o exercício de 2018, o controle da execução dos restos a pagar considerava apenas os valores dos restos a pagar não processados (regra antiga).

A partir do exercício de 2019, o controle da execução dos restos a pagar considera os restos a pagar processados e não processados (regra nova).

(3) Essas despesas são consideradas executadas pelo ente transferidor.

	
JOSÉ MARQUINALDO TAVARES PREFEITO	INFOCONT ASSESSORIA E CONSULTORIA MUNI EMPRESA CONTABIL
	
JOSÉ GILVAN AQUINO FIGUEIREDO SECRETÁRIO DE FINANÇAS	SERGIO HENRIQUE PEREIRA MORAIS CONTROLADOR GERAL DO MUNICÍPIO

Ceará
 Governo Municipal de Barro
 Consolidação

RELATORIO RESUMIDO DA EXECUÇÃO ORÇAMENTÁRIA
 DEMONSTRATIVO DAS PARCERIAS PÚBLICO-PRIVADAS
 ORÇAMENTOS FISCAL E DA SEGURIDADE SOCIAL
 2º bimestre de 2021 (Março a Abril)

Pag.: 0042

RREO - Anexo 13 (Lei no. 11.079 de 30.12.2004, arts 22, 25 e 28)

R\$ 1,00

IMPACTOS DAS CONTRATAÇÕES DE PPP	SALDO TOTAL EM		REGISTROS EFETUADOS EM 2021	
	31 DE DEZEMBRO DO EXERCÍCIO ANTERIOR	No bimestre	Até o bimestre	
TOTAL DE ATIVOS	0,00	0,00	0,00	0,00
Ativos constituídos pela SPE	0,00	0,00	0,00	0,00
TOTAL DE PASSIVOS	0,00	0,00	0,00	0,00
Obrigações decorrentes de ativos constituídos pela SPE	0,00	0,00	0,00	0,00
Provisões de PPP	0,00	0,00	0,00	0,00
Outros passivos	0,00	0,00	0,00	0,00
ATOS POTENCIAIS PASSIVOS	0,00	0,00	0,00	0,00
Obrigações contratuais	0,00	0,00	0,00	0,00
Riscos não provisionados	0,00	0,00	0,00	0,00
Garantias concedidas	0,00	0,00	0,00	0,00
Outros Passivos Contingentes	0,00	0,00	0,00	0,00

DESPESAS DE PPP	EXERCÍCIO		EXERCÍCIO CORRENTE(2021)	<2022>	<2023>	<2024>	<2025>	<2026>	<2027>	<2028>	<2029>	<2030>
	ANTERIOR	CORRENTE(2021)										
DO ENTE FEDERADO, EXCETO ESTATAIS NÃO DEPENDENTES	0,00	0,00	0,00									
(I) = (I.1 + I.2)	0,00	0,00	0,00									
Contratadas (I.1)	0,00	0,00	0,00									
A Contratar (I.2)	0,00	0,00	0,00									
DAS ESTATAIS NÃO-DEPENDENTES (II) = (II.1 + II.2)	0,00	0,00	0,00									
Contratadas (II.1)	0,00	0,00	0,00									
A Contratar (II.2)	0,00	0,00	0,00									
TOTAL DAS DESPESAS DE PPP (III) = (I + II)	0,00	0,00	0,00									
RECEITA CORRENTE LÍQUIDA (RCL) (IV)	49.450.344,66	52.085.360,49										
TOTAL DAS DESPESAS CONSIDERADAS PARA O LIMITE (I)	0,00	0,00										





TOTAL DAS DESPESAS CONSIDERADAS PARA O LIMITE / RCL (%)

(V) = (I / IV)

0,00

0,00

FONTE : SISTEMA: Aspec Informática - UNIDADE RESPONSÁVEL: Prefeitura Municipal de Barro - DATA DA EMISSÃO: 25/05/2021 - HORA DA EMISSÃO : 09:46:32
NOTA:

 _____ JOSÉ MARQUIMELITO TAVARES PREFEITO	 _____ INFOCONT ASSESSORIA E CONSULTORIA MUNI EMPRESA CONTABIL
 _____ JOSÉ GILVAN AQUINO FIGUEIREDO SECRETÁRIO DE FINANÇAS	 _____ SERGIO HENRIQUE PEREIRA MORAIS CONTROLADOR GERAL DO MUNICIPIO

CGARÁ
 Governo Municipal de Barro
 Consolidação

RELATÓRIO RESUMIDO DA EXECUÇÃO ORÇAMENTÁRIA
 DEMONSTRATIVO SIMPLIFICADO DO REL. RESUMIDO DA EXECUÇÃO ORÇAMENTÁRIA
 ORÇAMENTOS FISCAL E DA SEGURIDADE SOCIAL
 2º bimestre de 2021 (Março a Abril)

Pág.: 0044

RREO - Anexo 14 (LRF, Art. 48)

R\$ 1,00

BALANÇO ORÇAMENTÁRIO		Até o bimestre
RECEITAS		
Previsão Inicial		63.401.326,50
Previsão Atualizada		63.401.326,50
Receitas Realizadas		17.668.889,21
Déficit Orçamentário		0,00
Saldos de Exercícios Anteriores (Utilizados para créditos Adicionais)		0,00
DESPESAS		
Dotação Inicial		63.401.326,50
Dotação Atualizada		63.401.326,50
Despesas Empenhadas		25.887.892,94
Despesas Liquidadas		14.963.088,68
Despesas Pagas		11.636.584,76
Superávit Orçamentário		2.705.800,53
DESPESAS POR FUNÇÃO/SUBFUNÇÃO		
		Até o bimestre
Despesas Empenhadas		25.887.892,94
Despesas Liquidadas		14.963.088,68
RECEITA CORRENTE LÍQUIDA - RCL		
		Até o bimestre
Receita Corrente Líquida		52.085.360,49
Receita Corrente Líquida Ajustada para Cálculo dos Limites de Endividamento		50.231.310,49
Receita Corrente Líquida Ajustada para Cálculo dos Limites da Despesa com Pessoal		50.231.310,49
RECEITAS E DESPESAS DOS REGIME PRÓPRIO DE PREVIDÊNCIA DOS SERVIDORES		
		Até o bimestre
Fundo em Capitalização (PLANO PREVIDENCIÁRIO)		
Receitas Previdenciárias Realizadas		0,00
Despesas Previdenciárias Empenhadas		0,00
Despesas Previdenciárias Liquidadas		0,00
Resultado Previdenciário		0,00
Fundo em Repartição (PLANO FINANCEIRO)		
Receitas Previdenciárias Realizadas		0,00
Despesas Previdenciárias Empenhadas		0,00

Ceará

Governo Municipal de Barro
Consolidado

RELATÓRIO RESUMIDO DA EXECUÇÃO ORÇAMENTÁRIA
DEMONSTRATIVO SIMPLIFICADO DO REL. RESUMIDO DA EXECUÇÃO ORÇAMENTÁRIA
ORÇAMENTOS FISCAL E DA SEGURIDADE SOCIAL
2º bimestre de 2021 (Março a Abril)

Pág.: 0045

Despesas Previdenciárias Liquidadas
Resultado Previdenciário

0,00
0,00

RESULTADOS PRIMÁRIO E NOMINAL	Meta fixada no	Resultado apurado	% em relação
	Anexo de Metas Fiscais da LDO (a)	até o bimestre (b)	(b/a)
Resultado Primário - Actima da Tinha	243.484,00	580.342,74	238,35 %
Resultado Nominal - Actima da Tinha	861.348,17	583.613,45	67,76 %

RESTOS A PAGAR POR PODER E MINISTÉRIO PÚBLICO

Inscrição	Cancelamento Até o Bimestre	Pagamento Até o Bimestre	Saldo a Pagar
-----------	-----------------------------	--------------------------	---------------

RESTOS A PAGAR PROCESSADOS	8.241.984,37	0,00	5.381.244,35	2.860.740,02
Poder Executivo	8.238.634,37	0,00	5.381.244,35	2.857.390,02
Poder Legislativo	3.350,00	0,00	0,00	3.350,00
Poder Judiciário	0,00	0,00	0,00	0,00
Ministério Público	0,00	0,00	0,00	0,00
Defensoria Pública	0,00	0,00	0,00	0,00
RESTOS A PAGAR NÃO PROCESSADOS	544.120,98	0,00	291.976,58	252.144,40
Poder Executivo	544.120,98	0,00	291.976,58	252.144,40
Poder Legislativo	0,00	0,00	0,00	0,00
Poder Judiciário	0,00	0,00	0,00	0,00
Ministério Público	0,00	0,00	0,00	0,00
Defensoria Pública	0,00	0,00	0,00	0,00
TOTAL	8.786.105,35	0,00	5.673.220,93	3.112.884,42

Ceará
 Governo Municipal de Barro
 Consolidação

RELATÓRIO RESUMIDO DA EXECUÇÃO ORÇAMENTÁRIA
 DEMONSTRATIVO SIMPLIFICADO DO REL. RESUMIDO DA EXECUÇÃO ORÇAMENTÁRIA
 ORÇAMENTOS FISCAL E DA SEGURIDADE SOCIAL
 2º bimestre de 2021 (Março a Abril)

Pág.: 0046

DESPESAS COM MANUTENÇÃO E DESENVOLVIMENTO DO ENSINO	Valor Apurado Até o Bimestre	Limites Constitucionais Anuais	
		% Mínimo a Aplicar no Exercício	% Aplicado Até o Bimestre
Mínimo Anual de 18% /25% das Receitas de Impostos na Manutenção e Desenvolvimento do Ensino	2.737.376,28	18% / 25%	27,87
Mínimo Anual de 70% do FUNDEB na Remuneração dos Profissionais da Educação Básica	3.143.536,16	70%	56,86
Percentual de 50% da Complementação da União ao FUNDEB (VAAT) na Educação Infantil	0,00	50%	0,00
Mínimo de 15% da Complementação da União ao FUNDEB (VAAT) em Despesa de Capital	0,00	15%	0,00

RECEITAS DE OPERAÇÕES DE CRÉDITO E DESPESAS DE CAPITAL	Valor Apurado no Exercício	Saldo não realizado
Receitas de Operações de Crédito		
Despesa de Capital Líquida		

PROJEÇÃO ATUARIAL DOS REGIMES DE PREVIDENCIA	EXERCÍCIO	100.º EXERCÍCIO			200.º EXERCÍCIO			350.º EXERCÍCIO		
		EXERCÍCIO	EXERCÍCIO	EXERCÍCIO	EXERCÍCIO	EXERCÍCIO	EXERCÍCIO	EXERCÍCIO	EXERCÍCIO	
Plano Previdenciário										
Receitas Previdenciárias										
Despesas Previdenciárias										
Resultado Previdenciário										
Plano Financeiro										
Receitas Previdenciárias										
Despesas Previdenciárias										
Resultado Previdenciário										

RECEITA DA ALIENAÇÃO DE ATIVOS E APLICAÇÃO DOS RECURSOS	Valor Apurado no Exercício	Saldo a Realizar
Receitas da Alienação de Ativos		
Aplicação dos Recursos da Alienação de Ativos		

Receitas da Alienação de Ativos
 Aplicação dos Recursos da Alienação de Ativos

Ceará
 Governo Municipal de Barro
 Consórcio

RELATÓRIO RESUMIDO DA EXECUÇÃO ORÇAMENTÁRIA
 DEMONSTRATIVO SIMPLIFICADO DO REL. RESUMIDO DA EXECUÇÃO ORÇAMENTÁRIA
 ORÇAMENTOS FISCAL E DA SEGURIDADE SOCIAL
 2º bimestre de 2021 (Março a Abril)





Página : 0047

DESPESAS COM AÇÕES E SERVIÇOS PÚBLICOS DE SAÚDE	Valor Apurado	Limite Constitucional Anual	
		Até o Bimestre	% Aplicado Até o Bimestre
		no Exercício	% Aplicado Até o Bimestre

Despesas com Ações e Serviços Públicos de Saúde executadas com recursos de impostos | 1.884.210,55 | 15,00 % | 19,19 %

DESPESAS DE CARÁTER CONTINUADO DERIVADAS DE PPP | Valor Apurado no Exercício Corrente

Total das Despesas Consideradas para o Limite / RCL (%) |

	
JOSÉ MARQUINALDO TAVARES PREFEITO	INFOCONT ASSESSORIA E CONSULTORIA MUNT EMPRESA CONTÁBIL
	
JOSÉ GILVAN AQUINO FIGUEIREDO SECRETÁRIO DE FINANÇAS	SÉRGIO HENRIQUE PEREIRA MORAIS CONTROLADOR GERAL DO MUNICÍPIO

FONTE: SISTEMA: ASPEC Informática - UNIDADE RESPONSÁVEL: Prefeitura Municipal de Barro - DATA DA EMISSÃO: 25/05/2021 - HORA DA EMISSÃO: 09:46:33