



GOVERNO MUNICIPAL DE
Barro
Barro melhor para todos.

Estado do Ceará
Governo Municipal de Barro

Ofício nº 014 2024

Barro/CE em 01 de abril de 2024.

Senhor Presidente,

De conformidade com o preceituado no artigo 7º da Instrução Normativa 003/2000, com redação alterada pela Instrução Normativa nº 01/2007, e novamente alterada pelo Art. 4º da Instrução Normativa nº 02/2008, e de acordo com o Art. 2º da Portaria nº 14/2021, deste Colendo Tribunal de Contas do Estado do Ceará e em consonância com o constante na Lei Complementar 101/2000, encaminhamos em formato eletrônico, para apreciação de Vossa Excelência e dos demais, o **Relatório Resumido da Execução Orçamentária – R.R.E.O. relativo ao 1º Bimestre de 2024** desta Municipalidade e sua respectiva Certidão de Publicação, nos termos da Constituição Federal e da decisão do STJ, proferida no recurso especial nº 105.232 (96/0056484-5/CEARÁ).

No ensejo da oportunidade, apresentamos a Vossa Excelência e aos demais membros dessa Casa nossos protestos de elevada estima e consideração.

Atenciosamente,


Hericles George Feitosa Albuquerque
Prefeito Municipal

A: CÂMARA MUNICIPAL DE BARRO
Exmº. Sr. José Mario de Oliveira Bertole
DD. Presidente do Poder Legislativo
Barro – CE.

Rua José Leite Cabral, 246, Centro - CEP: 63.380-000

CNPJ: 07.620.396/0001-19

Barro - Ceará



ESTADO DO CEARÁ
PREFEITURA MUNICIPAL DE BARRO

LEI DE RESPONSABILIDADE FISCAL - LRF


CERTIDÃO DE PUBLICAÇÃO

**EDITAL DE PUBLICAÇÃO DO (RREO – RELATÓRIO RESUMIDO
DA EXECUÇÃO ORÇAMENTÁRIA
1º BIMESTRE 2024**

A Prefeitura Municipal de Barro, Pessoa Jurídica de Direito Público, inscrita no C.N.P.J. sob nº 07.620.396/0001-19, com sede a Rua José Leite Cabral, 246, Centro, Estado do Ceará, através de seu **Prefeito Municipal Sr. Hericles George Feitosa Albuquerque**, respeitando os preceitos estabelecidos no Art. 8º da Lei Complementar nº 101, de 04 de Maio de 2000 (Lei de Responsabilidade Fiscal) “A Publicidade das Leis e dos Atos Municipais, por afixação no **FLANELÓGRAFO** na Sede da Prefeitura ou da Câmara Municipal, por não existir imprensa local”.

Torna público para conhecimento de todos, que no dia 30/01/2024, foi publicado por afixação no **FLANELÓGRAFO** na Sede da Prefeitura e no site: www.barro.ce.gov.br, o **RREO – (Relatório Resumido da Execução Orçamentária) 1º Bimestre do Exercício Financeiro de 2024**.

Barro - CE., em 01 de abril de 2024.


Hericles George Feitosa Albuquerque
Prefeito Municipal



BARRO MELHOR PARA TODOS

Ceará
Governo Municipal de Barro
Consolidado

RELATÓRIO RESUMIDO DA EXECUÇÃO ORÇAMENTÁRIA
BALANÇO ORÇAMENTÁRIO
ORÇAMENTOS FISCAL E DA SEGURIDADE SOCIAL
1º bimestre de 2024 (Janeiro a Fevereiro)

Pag.: 0001

RECEITAS ORÇAMENTÁRIAS	PREVISÃO INICIAL	PREVISÃO ATUALIZADA (a)	RECEITAS REALIZADAS				SALDO A REALIZAR (a-c)
			NO BIMESTRE (b)	% b/a	ATÉ O BIMESTRE (c)	% c/a	
RECEITAS (exceto intra-orçamentárias) (1)	105.889.594,00	105.889.594,00	15.915.737,75	15,03	15.915.737,75	15,03	89.973.856,25
RECEITAS CORRENTES	83.127.542,00	83.127.542,00	15.915.737,75	19,15	15.915.737,75	19,15	67.211.804,25
IMPOSTOS, TAXAS E CONTRIBUIÇÕES DE MELHORIA	2.505.500,00	2.505.500,00	481.840,01	19,23	481.840,01	19,23	2.023.659,99
Impostos	2.428.500,00	2.428.500,00	464.111,79	19,11	464.111,79	19,11	1.964.388,21
Taxas	77.000,00	77.000,00	17.728,22	23,02	17.728,22	23,02	59.271,78
CONTRIBUIÇÕES	0,00	0,00	0,00	0,00	0,00	0,00	0,00
Contribuição de melhoria	390.000,00	390.000,00	0,00	0,00	0,00	0,00	390.000,00
CONTRIBUIÇÕES SOCIAIS	0,00	0,00	0,00	0,00	0,00	0,00	0,00
Contribuições econômicas	0,00	0,00	0,00	0,00	0,00	0,00	0,00
Contribuição para entidades privadas de serviços social e de formação profissional	0,00	0,00	0,00	0,00	0,00	0,00	0,00
Contribuição para o custeio do serviço de iluminação pública	0,00	0,00	0,00	0,00	0,00	0,00	0,00
RECEITA PATRIMONIAL	390.000,00	390.000,00	0,00	0,00	0,00	0,00	390.000,00
Exploração do Patrimônio Imobiliário do Estado	314.200,00	314.200,00	42.754,72	13,61	42.754,72	13,61	271.445,28
Valores mobiliários	1.000,00	1.000,00	0,00	0,00	0,00	0,00	1.000,00
Delegação de Serviços Públicos Mediante Concessão	312.200,00	312.200,00	42.754,72	13,69	42.754,72	13,69	269.445,28
Permissão, Autorização ou Licença	0,00	0,00	0,00	0,00	0,00	0,00	0,00
Exploração de Recursos Naturais	0,00	0,00	0,00	0,00	0,00	0,00	0,00
Exploração do Patrimônio Intangível	0,00	0,00	0,00	0,00	0,00	0,00	0,00
Cessão de Direitos	1.000,00	1.000,00	0,00	0,00	0,00	0,00	1.000,00
Demais Receitas Patrimoniais	0,00	0,00	0,00	0,00	0,00	0,00	0,00
RECEITA AGROPECUÁRIA	0,00	0,00	0,00	0,00	0,00	0,00	0,00
RECEITA INDUSTRIAL	0,00	0,00	0,00	0,00	0,00	0,00	0,00
RECEITA DE SERVIÇOS	2.000,00	2.000,00	0,00	0,00	0,00	0,00	2.000,00
Serviços Administrativos e Comerciais Gerais	1.000,00	1.000,00	0,00	0,00	0,00	0,00	1.000,00
Serviços e Atividades Referentes à Navegação e ao Transporte	0,00	0,00	0,00	0,00	0,00	0,00	0,00



GOVERNO MUNICIPAL DE

Barro

Bom melhor para todos.

Ceará
 Governo Municipal de Barro
 Consolidação

BARRO MELHOR PARA TODOS

RELATÓRIO RESUMIDO DA EXECUÇÃO ORÇAMENTÁRIA
 BALANÇO ORÇAMENTÁRIO
 ORÇAMENTOS FISCAL E DA SEGURIDADE SOCIAL
 1º bimestre de 2024 (Janeiro a Fevereiro)

Pag.: 0002

Serviços e Atividades Referentes à Saúde	0,00	0,00	0,00	0,00	0,00	0,00	0,00	0,00	0,00	0,00	0,00	0,00
Serviços e Atividades Financeiras	0,00	0,00	0,00	0,00	0,00	0,00	0,00	0,00	0,00	0,00	0,00	0,00
OUTROS SERVIÇOS	1.000,00	1.000,00	0,00	0,00	0,00	0,00	0,00	0,00	0,00	0,00	1.000,00	0,00
TRANSFERÊNCIAS CORRENTES	79.795.842,00	79.795.842,00	15.387.131,98	15.387.131,98	19,28	19,28	19,28	19,28	19,28	19,28	64.408.710,02	0,00
Transferências da União e de suas Entidades	56.626.742,00	56.626.742,00	11.466.691,27	11.466.691,27	20,25	20,25	20,25	20,25	20,25	20,25	45.160.050,73	0,00
Transferências dos Estados e do Distrito Federal e de suas Entidades	7.171.100,00	7.171.100,00	1.291.805,26	1.291.805,26	18,01	18,01	18,01	18,01	18,01	18,01	5.879.294,74	0,00
Transferências dos Municípios e de suas Entidades	0,00	0,00	0,00	0,00	0,00	0,00	0,00	0,00	0,00	0,00	0,00	0,00
Transferências de Instituições Privadas	0,00	0,00	0,00	0,00	0,00	0,00	0,00	0,00	0,00	0,00	0,00	0,00
Transferências de Outras Instituições Públicas	15.998.000,00	15.998.000,00	2.628.635,45	2.628.635,45	16,43	16,43	16,43	16,43	16,43	16,43	13.369.364,55	0,00
Transferências do Exterior	0,00	0,00	0,00	0,00	0,00	0,00	0,00	0,00	0,00	0,00	0,00	0,00
Outras transferências	0,00	0,00	0,00	0,00	0,00	0,00	0,00	0,00	0,00	0,00	0,00	0,00
OUTRAS RECEITAS CORRENTES	120.000,00	120.000,00	4.011,04	4.011,04	3,34	3,34	3,34	3,34	3,34	3,34	115.988,96	0,00
Multas Administrativas, Contratuais e Judiciais	33.000,00	33.000,00	0,00	0,00	0,00	0,00	0,00	0,00	0,00	0,00	33.000,00	0,00
Indenizações, Restituições e Ressarcimentos	84.000,00	84.000,00	4.011,04	4.011,04	4,78	4,78	4,78	4,78	4,78	4,78	79.988,96	0,00
Bens, Direitos e Valores Incorporados ao Patrimônio Público	0,00	0,00	0,00	0,00	0,00	0,00	0,00	0,00	0,00	0,00	0,00	0,00
Multas e Juros de Mora das Receitas de Capital	0,00	0,00	0,00	0,00	0,00	0,00	0,00	0,00	0,00	0,00	0,00	0,00
Demais Receitas Correntes	3.000,00	3.000,00	0,00	0,00	0,00	0,00	0,00	0,00	0,00	0,00	3.000,00	0,00
RECEITAS DE CAPITAL	22.762.052,00	22.762.052,00	22.762.052,00	22.762.052,00	0,00	0,00	0,00	0,00	0,00	0,00	22.762.052,00	0,00
OPERAÇÕES DE CRÉDITO	50.000,00	50.000,00	0,00	0,00	0,00	0,00	0,00	0,00	0,00	0,00	50.000,00	0,00
Operações de crédito - Mercado Interno	50.000,00	50.000,00	0,00	0,00	0,00	0,00	0,00	0,00	0,00	0,00	50.000,00	0,00
Operações de crédito - Mercado Externo	0,00	0,00	0,00	0,00	0,00	0,00	0,00	0,00	0,00	0,00	0,00	0,00
ALIEÇÃO DE BENS	15.000,00	15.000,00	0,00	0,00	0,00	0,00	0,00	0,00	0,00	0,00	15.000,00	0,00
Alienação de Bens Móveis	5.000,00	5.000,00	0,00	0,00	0,00	0,00	0,00	0,00	0,00	0,00	5.000,00	0,00
Alienação de Bens Imóveis	10.000,00	10.000,00	0,00	0,00	0,00	0,00	0,00	0,00	0,00	0,00	10.000,00	0,00
Alienação de Bens Intangíveis	0,00	0,00	0,00	0,00	0,00	0,00	0,00	0,00	0,00	0,00	0,00	0,00
ANORTIZAÇÕES DE EMPRÉSTIMOS	0,00	0,00	0,00	0,00	0,00	0,00	0,00	0,00	0,00	0,00	0,00	0,00
TRANSFERÊNCIAS DE CAPITAL	22.697.052,00	22.697.052,00	22.697.052,00	22.697.052,00	0,00	0,00	0,00	0,00	0,00	0,00	22.697.052,00	0,00
Transferências da União e de suas Entidades	11.659.836,00	11.659.836,00	11.659.836,00	11.659.836,00	0,00	0,00	0,00	0,00	0,00	0,00	11.659.836,00	0,00
Transferências dos Estados e do Distrito Federal e de suas Entidades	11.037.216,00	11.037.216,00	0,00	0,00	0,00	0,00	0,00	0,00	0,00	0,00	11.037.216,00	0,00
Transferências dos Municípios e de suas Entidades	0,00	0,00	0,00	0,00	0,00	0,00	0,00	0,00	0,00	0,00	0,00	0,00
Transferências de Instituições Privadas	0,00	0,00	0,00	0,00	0,00	0,00	0,00	0,00	0,00	0,00	0,00	0,00
Transferências de Outras Instituições Públicas	0,00	0,00	0,00	0,00	0,00	0,00	0,00	0,00	0,00	0,00	0,00	0,00



BARRO MELHOR PARA TODOS


Ceará
Governo Municipal de Barro
Consolidado

RELATÓRIO RESUMIDO DA EXECUÇÃO ORÇAMENTÁRIA
BALANÇO ORÇAMENTÁRIO
ORÇAMENTOS FISCAL E DA SEGURIDADE SOCIAL
1º bimestre de 2024 (Janeiro a Fevereiro)

Pag.: 0003

Transferências do Exterior Demais Transferências de Capital	0,00 0,00	0,00 0,00	0,00 0,00	0,00 0,00	0,00 0,00	0,00 0,00	0,00 0,00	0,00 0,00	0,00 0,00
OUTRAS RECEITAS DE CAPITAL Integralização do Capital Social Remuneração das Disponibilidades do Tesouro Resgate de Títulos do Tesouro Demais Receitas de Capital	0,00 0,00 0,00 0,00 0,00	0,00 0,00 0,00 0,00 0,00	0,00 0,00 0,00 0,00 0,00	0,00 0,00 0,00 0,00 0,00	0,00 0,00 0,00 0,00 0,00	0,00 0,00 0,00 0,00 0,00	0,00 0,00 0,00 0,00 0,00	0,00 0,00 0,00 0,00 0,00	0,00 0,00 0,00 0,00 0,00
RECEITAS (intra-orçamentárias) (II)	0,00	0,00	0,00	0,00	0,00	0,00	0,00	0,00	0,00
SUBTOTAL DAS RECEITAS (III) = (I + II)	105.889.594,00	105.889.594,00	15.915.737,75	15,03	15.915.737,75	15,03	15,03	89.973.856,25	
OPERAÇÕES DE CRÉDITO / REFINANCIAMENTO (IV) OPERAÇÕES DE CRÉDITO - MERCADO INTERNO Mobiliária Contratual									
OPERAÇÕES DE CRÉDITO - MERCADO EXTERNO Mobiliária Contratual									
TOTAL DAS RECEITAS (V) = (III + IV)	105.889.594,00	105.889.594,00	15.915.737,75	15,03	15.915.737,75	15,03	15,03	89.973.856,25	
DÉFICIT (VI)(1)	-	-	-	-	0,00	-	-	-	-
TOTAL COM DÉFICIT (VII) = (V+VI)	105.889.594,00	105.889.594,00	15.915.737,75	15,03	15.915.737,75	15,03	15,03	89.973.856,25	
SALDOS DE EXERCÍCIOS ANTERIORES Recursos arrecadados em exercícios anteriores - RPPS Superávit financeiro utilizado para créditos adicionais	0,00 0,00 -	0,00 0,00 -	- - -	- - -	0,00 - 0,00	- - -	- - -	- - -	- - -

DESPESAS ORÇAMENTÁRIAS	DOTAÇÃO INICIAL (d)	DOTAÇÃO ATUALIZADA (e)	DESPESAS EMPENHADAS		SALDO (g)=(e-f)	DESPESAS LIQUIDADAS		SALDO (i)=(e-h)	DESPESAS PAGAS ATÉ O BIMESTRE (j)
			NO BIMESTRE	ATÉ O BIMESTRE		NO BIMESTRE	ATÉ O BIMESTRE		



GOVERNO MUNICIPAL DE
Barro
Barro melhor para todos.

BARRO MELHOR PARA TODOS

Ceará
Governo Municipal de Barro
Consolidado

RELATÓRIO RESUMIDO DA EXECUÇÃO ORÇAMENTÁRIA
BALANÇO ORÇAMENTÁRIO
ORÇAMENTOS FISCAL E DA SEGURIDADE SOCIAL
1º bimestre de 2024 (Janeiro a Fevereiro)

Pag.: 0004

		(f)	(f)	(f)	(h)	(h)
DESPESAS (exceto intr orçamentárias)(VIII)	105.889.594,00	30.613.143,47	30.613.143,47	75.276.450,53	9.787.892,76	9.787.892,76
DESPESAS CORRENTES	77.670.327,00	28.523.006,47	28.523.006,47	49.401.215,53	9.411.236,41	9.411.236,41
Pessoal e encargos so	43.007.649,00	18.995.844,75	18.995.844,75	23.890.204,25	6.423.600,65	6.423.600,65
Juros e encargos da d	74.500,00	0,00	0,00	74.500,00	0,00	0,00
Outras despesas corre	34.638.173,00	9.527.161,72	9.527.161,72	25.486.511,28	2.987.635,76	2.987.635,76
DESPESAS DE CAPITAL	28.089.272,00	2.090.137,00	2.090.137,00	25.745.235,00	376.656,35	376.656,35
Investimentos	25.804.608,00	490.137,00	490.137,00	25.060.571,00	90.137,00	90.137,00
Inversões financeiras	1.500,00	0,00	0,00	1.500,00	0,00	0,00
Amortização de dívida	2.283.164,00	1.600.000,00	1.600.000,00	683.164,00	286.519,35	286.519,35
RESERVA DE CONTINGÊNCIA	130.000,00	0,00	0,00	130.000,00	0,00	0,00
DESPESAS (intra- orçamentárias)(IX)	0,00	0,00	0,00	0,00	0,00	0,00
SUBTOTAL DAS DESPESAS(X)=(VIII+IX)	105.889.594,00	30.613.143,47	30.613.143,47	75.276.450,53	9.787.892,76	9.787.892,76
AMORTIZAÇÃO DA DÍVIDA REFINANCIAMENTO (XI)						
AMORT. DA DÍVIDA INT						
Dívida mobiliária						
Dívida contratual						
AMORT. DA DÍVIDA EXT						
Dívida mobiliária						
Dívida contratual						
TOTAL DAS DESPESAS (XII)=(X+XI)	105.889.594,00	30.613.143,47	30.613.143,47	75.276.450,53	9.787.892,76	9.787.892,76
SUPERÁVIT (XIII)	-	-	0,00	-	-	6.127.844,99
TOTAL COM SUPERÁVIT (XIV)=(XII+XIII)	105.889.594,00	30.613.143,47	30.613.143,47	75.276.450,53	9.787.892,76	15.915.737,75



BARRO MELHOR PARA TODOS

Ceará
Governo Municipal de Barro
Consolidado

RELATÓRIO RESUMIDO DA EXECUÇÃO ORÇAMENTÁRIA
BALANÇO ORÇAMENTÁRIO
ORÇAMENTOS FISCAL E DA SEGURIDADE SOCIAL
1º bimestre de 2024 (Janeiro a Fevereiro)

Pag.: 0005

RESERVA DO RPPS	0,00	0,00	0,00	0,00	0,00	0,00
-----------------	------	------	------	------	------	------

FONTE: SISTEMA: Aspec Informática - UNIDADE RESPONSÁVEL: Prefeitura Municipal de Barro - DATA DA EMISSÃO: 01/04/2024 - HORA DA EMISSÃO: 14:57:22
(1) O déficit será apurado pela diferença entre a receita realizada e a despesa liquidada nos cinco primeiros bimestres e a despesa empenhada no último bimestre.

NOTA:

RECEITAS INTRA-ORÇAMENTÁRIAS	PREVISÃO INICIAL	PREVISÃO ATUALIZADA (a)	RECEITAS REALIZADAS			SALDO A REALIZAR (a-c)
			NO BIMESTRE (b)	% b/a	ATÉ O BIMESTRE (c)	
RECEITAS (intra-orçamentárias) (II)	0,00	0,00	0,00	0,00	0,00	0,00
RECEITAS CORRENTES	0,00	0,00	0,00	0,00	0,00	0,00
IMPOSTOS, TAXAS E CONTRIBUIÇÕES DE MELHORIA	0,00	0,00	0,00	0,00	0,00	0,00
Impostos	0,00	0,00	0,00	0,00	0,00	0,00
Taxas	0,00	0,00	0,00	0,00	0,00	0,00
CONTRIBUIÇÕES	0,00	0,00	0,00	0,00	0,00	0,00
Contribuições sociais	0,00	0,00	0,00	0,00	0,00	0,00
Contribuições econômicas	0,00	0,00	0,00	0,00	0,00	0,00
Contribuição para entidades privadas de serviços social e de formação profissional	0,00	0,00	0,00	0,00	0,00	0,00
Contribuição para o custeio do serviço de iluminação pública	0,00	0,00	0,00	0,00	0,00	0,00
RECEITA PATRIMONIAL	0,00	0,00	0,00	0,00	0,00	0,00
Exploração do Patrimônio Imobiliário do Estado	0,00	0,00	0,00	0,00	0,00	0,00
Valores mobiliários	0,00	0,00	0,00	0,00	0,00	0,00
Delegação de Serviços Públicos Mediante Concessão, Permissão, Autorização ou Licença.	0,00	0,00	0,00	0,00	0,00	0,00
Exploração de Recursos Naturais	0,00	0,00	0,00	0,00	0,00	0,00
Exploração do Patrimônio Intangível	0,00	0,00	0,00	0,00	0,00	0,00
Cessão de Direitos	0,00	0,00	0,00	0,00	0,00	0,00
Demais Receitas Patrimoniais	0,00	0,00	0,00	0,00	0,00	0,00



BARRO MELHOR PARA TODOS

Ceará
 Governo Municipal de Barro
 Consolidação

RELATÓRIO RESUMIDO DA EXECUÇÃO ORÇAMENTÁRIA
 BALANÇO ORÇAMENTÁRIO
 ORÇAMENTOS FISCAL E DA SEGURIDADE SOCIAL
 1º bimestre de 2024 (Janeiro a Fevereiro)

Pag.: 0006

RECEITA AGROPECUÁRIA	0,00	0,00	0,00	0,00	0,00	0,00	0,00	0,00	0,00
RECEITA INDUSTRIAL	0,00	0,00	0,00	0,00	0,00	0,00	0,00	0,00	0,00
RECEITA DE SERVIÇOS	0,00	0,00	0,00	0,00	0,00	0,00	0,00	0,00	0,00
Serviços Administrativos e Comerciais Gerais	0,00	0,00	0,00	0,00	0,00	0,00	0,00	0,00	0,00
Serviços e Atividades Referentes à Navegação e ao Transporte	0,00	0,00	0,00	0,00	0,00	0,00	0,00	0,00	0,00
Serviços e Atividades Referentes à Saúde	0,00	0,00	0,00	0,00	0,00	0,00	0,00	0,00	0,00
Serviços e Atividades Financeiras	0,00	0,00	0,00	0,00	0,00	0,00	0,00	0,00	0,00
OUTROS SERVIÇOS	0,00	0,00	0,00	0,00	0,00	0,00	0,00	0,00	0,00
TRANSFERÊNCIAS CORRENTES	0,00	0,00	0,00	0,00	0,00	0,00	0,00	0,00	0,00
Transferências da União e de suas Entidades	0,00	0,00	0,00	0,00	0,00	0,00	0,00	0,00	0,00
Transferências dos Estados e do Distrito Federal e de suas Entidades	0,00	0,00	0,00	0,00	0,00	0,00	0,00	0,00	0,00
Transferências dos Municípios e de suas Entidades	0,00	0,00	0,00	0,00	0,00	0,00	0,00	0,00	0,00
Transferências de Instituições Privadas	0,00	0,00	0,00	0,00	0,00	0,00	0,00	0,00	0,00
Transferências de Outras Instituições Públicas	0,00	0,00	0,00	0,00	0,00	0,00	0,00	0,00	0,00
Transferências do Exterior	0,00	0,00	0,00	0,00	0,00	0,00	0,00	0,00	0,00
Outras transferências	0,00	0,00	0,00	0,00	0,00	0,00	0,00	0,00	0,00
OUTRAS RECEITAS CORRENTES	0,00	0,00	0,00	0,00	0,00	0,00	0,00	0,00	0,00
Multas Administrativas, Contratuais e Judiciais	0,00	0,00	0,00	0,00	0,00	0,00	0,00	0,00	0,00
Indenizações, Restituições e Ressarcimentos	0,00	0,00	0,00	0,00	0,00	0,00	0,00	0,00	0,00
Bens, Direitos e Valores Incorporados ao Patrimônio Público	0,00	0,00	0,00	0,00	0,00	0,00	0,00	0,00	0,00
Multas e Juros de Mora das Receitas de Capital	0,00	0,00	0,00	0,00	0,00	0,00	0,00	0,00	0,00
Demais Receitas Correntes	0,00	0,00	0,00	0,00	0,00	0,00	0,00	0,00	0,00
RECEITAS DE CAPITAL	0,00	0,00	0,00	0,00	0,00	0,00	0,00	0,00	0,00
OPERAÇÕES DE CRÉDITO	0,00	0,00	0,00	0,00	0,00	0,00	0,00	0,00	0,00
Operações de crédito - Mercado Interno	0,00	0,00	0,00	0,00	0,00	0,00	0,00	0,00	0,00
Operações de crédito - Mercado Externo	0,00	0,00	0,00	0,00	0,00	0,00	0,00	0,00	0,00
ALIENAÇÃO DE BENS	0,00	0,00	0,00	0,00	0,00	0,00	0,00	0,00	0,00
Alienação de Bens Móveis	0,00	0,00	0,00	0,00	0,00	0,00	0,00	0,00	0,00
Alienação de Bens Imóveis	0,00	0,00	0,00	0,00	0,00	0,00	0,00	0,00	0,00
Alienação de Bens Intangíveis	0,00	0,00	0,00	0,00	0,00	0,00	0,00	0,00	0,00
AMORTIZAÇÕES DE EMPRÉSTIMOS	0,00	0,00	0,00	0,00	0,00	0,00	0,00	0,00	0,00
TRANSFERÊNCIAS DE CAPITAL	0,00	0,00	0,00	0,00	0,00	0,00	0,00	0,00	0,00



GOVERNO MUNICIPAL DE

Barro

Barro melhor para todos

BARRO MELHOR PARA TODOS

Ceará
 Governo Municipal de Barro
 Consolidado

RELATÓRIO RESUMIDO DA EXECUÇÃO ORÇAMENTÁRIA
 BALANÇO ORÇAMENTÁRIO
 ORÇAMENTOS FISCAL E DA SEGURIDADE SOCIAL
 1º bimestre de 2024 (Janeiro a fevereiro)

Pag.: 0007

Transferências da União e de suas Entidades e de suas Entidades	0,00	0,00	0,00	0,00	0,00	0,00	0,00	0,00	0,00
Transferências dos Estados e do Distrito Federal e de suas Entidades	0,00	0,00	0,00	0,00	0,00	0,00	0,00	0,00	0,00
Transferências dos Municípios e de suas Entidades	0,00	0,00	0,00	0,00	0,00	0,00	0,00	0,00	0,00
Transferências de Instituições Privadas	0,00	0,00	0,00	0,00	0,00	0,00	0,00	0,00	0,00
Transferências de Outras Instituições Públicas	0,00	0,00	0,00	0,00	0,00	0,00	0,00	0,00	0,00
Transferências do Exterior	0,00	0,00	0,00	0,00	0,00	0,00	0,00	0,00	0,00
Demais Transferências de Capital	0,00	0,00	0,00	0,00	0,00	0,00	0,00	0,00	0,00
OUTRAS RECEITAS DE CAPITAL	0,00	0,00	0,00	0,00	0,00	0,00	0,00	0,00	0,00
Integralização do Capital Social	0,00	0,00	0,00	0,00	0,00	0,00	0,00	0,00	0,00
Remuneração das Disponibilidades do Tesouro	0,00	0,00	0,00	0,00	0,00	0,00	0,00	0,00	0,00
Resgate de Títulos do Tesouro	0,00	0,00	0,00	0,00	0,00	0,00	0,00	0,00	0,00
Demais Receitas de Capital	0,00	0,00	0,00	0,00	0,00	0,00	0,00	0,00	0,00



BARRO MELHOR PARA TODOS

Ceará
 Governo Municipal de Barro
 Consolidado

RELATÓRIO RESUMIDO DA EXECUÇÃO ORÇAMENTÁRIA
 BALANÇO ORÇAMENTÁRIO
 ORÇAMENTOS FISCAL E DA SEGURIDADE SOCIAL
 1º bimestre de 2024 (Janeiro a Fevereiro)

Pag.: 0008

DESPESAS INTRA-ORÇAMENTÁRIAS	DOTAÇÃO INICIAL (d)	DOTAÇÃO ATUALIZADA (e)	DESPESAS EMPENHADAS		SALDO (g)=(e-f)	DESPESAS LIQUIDADAS		SALDO (i)=(e-h)	DESPESAS PAGAS ATÉ O BIMESTRE (j)
			NO BIMESTRE	ATÉ O BIMESTRE (f)		NO BIMESTRE	ATÉ O BIMESTRE (h)		
DESPESAS (intra- orçamentárias)(IX)	0,00	0,00	0,00	0,00	0,00	0,00	0,00	0,00	0,00
DESPESAS CORRENTES	0,00	0,00	0,00	0,00	0,00	0,00	0,00	0,00	0,00
Pessoal e encargos so	0,00	0,00	0,00	0,00	0,00	0,00	0,00	0,00	0,00
Juros e encargos da d	0,00	0,00	0,00	0,00	0,00	0,00	0,00	0,00	0,00
Outras despesas corre	0,00	0,00	0,00	0,00	0,00	0,00	0,00	0,00	0,00
DESPESAS DE CAPITAL	0,00	0,00	0,00	0,00	0,00	0,00	0,00	0,00	0,00
RESERVA DE CONTINGENCIA	0,00	0,00	0,00	0,00	0,00	0,00	0,00	0,00	0,00

Hércules G. F. Albuquerque
 HÉRCULES GEORGE FEITOSA ALBUQUERQUE
 PREFEITO MUNICIPAL

Luís Paulo
 SONIA PILETTI CONSULTORIA E ASSESSORIA P
 SETOR DE CONTABILIDADE

Andréo Feitosa Filho
 ANDRÉO FEITOSA FILHO
 SECRETÁRIO DE FINANÇAS



BARRO MELHOR PARA TODOS

RELATÓRIO RESUMIDO DA EXECUÇÃO ORÇAMENTÁRIA
DEMONSTRATIVO DA EXECUÇÃO DAS DESPESAS POR FUNÇÃO/SUBFUNÇÃO
ORÇAMENTO FISCAL E DA SEGURIDADE SOCIAL
1º bimestre de 2024 (Janeiro a Fevereiro)

Ceará
Governo Municipal de Barro
Consolidado

Pag.: 0001

R\$ 1,00

RREO - Anexo 2 (LRF, Art.52, inciso II, alínea 'c')

FUNÇÃO / SUBFUNÇÃO	DOTAÇÃO INICIAL	DOTAÇÃO ATUALIZADA (a)	DESPESAS EMPENHADAS			SALDO (c) = (a-b)	DESPESAS LIQUIDADAS			SALDO (e) = (a-d)
			NO BIMESTRE	ATÉ O BIMESTRE (b)	%		NO BIMESTRE	ATÉ O BIMESTRE (d)	%	
DESPESAS (EXCETO INTRA-ORÇAMENTÁRIAS) (I)	105.889.594,00	105.889.594,00	30.613.143,47	30.613.143,47	100,00	75.276.450,53	9.787.892,76	9.787.892,76	100,00	96.101.701,24
LEGISLATIVA	3.050.000,00	3.050.000,00	1.930.058,63	1.930.058,63	6,30	1.119.941,37	444.869,51	444.869,51	4,55	2.605.130,49
Ação Legislativa	3.050.000,00	3.050.000,00	1.930.058,63	1.930.058,63	6,30	1.119.941,37	444.869,51	444.869,51	4,55	2.605.130,49
ADMINISTRAÇÃO	10.463.663,00	10.559.763,00	5.033.123,16	5.033.123,16	16,44	5.526.639,84	1.349.500,75	1.349.500,75	13,79	9.210.262,25
Planejamento e Orçamento	193.200,00	193.200,00	135.100,00	135.100,00	0,44	58.100,00	34.312,20	34.312,20	0,35	158.887,80
Administração Geral	10.153.523,00	10.249.623,00	4.850.023,16	4.850.023,16	15,84	5.399.599,84	1.307.188,55	1.307.188,55	13,36	8.942.434,45
Controle Interno	116.940,00	116.940,00	48.000,00	48.000,00	0,16	68.940,00	8.000,00	8.000,00	0,08	108.940,00
ASSISTÊNCIA SOCIAL	6.062.000,00	5.830.500,00	1.054.231,24	1.054.231,24	3,44	4.776.268,76	427.818,99	427.818,99	4,37	5.402.681,01
Assistência à Criança e ao Adolescente	12.700,00	12.700,00	100,00	100,00	0,00	12.600,00	13,00	13,00	0,00	12.687,00
Assistência Comunitária	2.442.100,00	2.397.100,00	423.356,29	423.356,29	1,38	1.973.743,71	149.364,74	149.364,74	1,53	2.247.735,26
Administração Geral	3.607.200,00	3.420.700,00	630.774,95	630.774,95	2,06	2.789.925,05	278.441,25	278.441,25	2,84	3.142.258,75
SAÚDE	32.543.622,00	34.236.422,00	11.738.722,25	11.738.722,25	38,35	22.497.699,75	3.551.482,39	3.551.482,39	36,28	30.684.939,61
Atenção básica	18.627.900,00	18.636.200,00	7.018.878,87	7.018.878,87	22,93	11.617.321,13	2.200.446,61	2.200.446,61	22,48	16.435.753,39
Assistência Hospitalar e Ambulatorial	11.653.116,00	13.037.616,00	4.130.428,38	4.130.428,38	13,49	8.907.187,62	1.130.431,75	1.130.431,75	11,55	11.907.184,25
Assistência Especializada	178.500,00	178.500,00	109.450,00	109.450,00	0,36	69.050,00	15.120,00	15.120,00	0,15	163.380,00
Assistência Odontológica	1.151.006,00	1.151.006,00	0,00	0,00	0,00	1.151.006,00	0,00	0,00	0,00	1.151.006,00
Assistência Farmacêutica	761.500,00	1.061.500,00	479.965,00	479.965,00	1,57	581.535,00	205.484,03	205.484,03	2,10	856.015,97
Assistência de Saúde Bucal	171.600,00	171.600,00	0,00	0,00	0,00	171.600,00	0,00	0,00	0,00	171.600,00
Demais Subfunções	19.500,00	19.500,00	0,00	0,00	0,00	19.500,00	0,00	0,00	0,00	19.500,00
TRABALHO	19.500,00	19.500,00	0,00	0,00	0,00	19.500,00	0,00	0,00	0,00	19.500,00
Fomento ao Trabalho	19.500,00	19.500,00	0,00	0,00	0,00	19.500,00	0,00	0,00	0,00	19.500,00
EDUCAÇÃO	37.598.291,00	35.951.891,00	7.118.592,69	7.118.592,69	23,25	28.833.298,31	3.262.005,22	3.262.005,22	33,33	32.689.885,78
Educação Infantil	29.428.476,00	27.748.076,00	6.012.962,35	6.012.962,35	19,64	21.735.113,65	2.666.361,60	2.666.361,60	27,24	25.081.714,40
Educação Fundamental	61.800,00	61.800,00	0,00	0,00	0,00	61.800,00	0,00	0,00	0,00	61.800,00
Educação Média	300.000,00	300.000,00	0,00	0,00	0,00	300.000,00	0,00	0,00	0,00	300.000,00
Educação Superior										



BARRO MELHOR PARA TODOS

Ceará
Governo Municipal de Barro
Consolidado

RREO - Anexo 2 (LRF, Art. 32, inciso II, alínea 'c')

RELATÓRIO RESUMIDO DA EXECUÇÃO ORÇAMENTÁRIA
DEMONSTRATIVO DA EXECUÇÃO DAS DESPESAS POR FUNÇÃO/SUBFUNÇÃO
ORÇAMENTO FISCAL E DA SEGURIDADE SOCIAL
1º bimestre de 2024 (Janeiro a fevereiro)

Pag.: 0002

R\$ 1,00

FUNÇÃO / SUBFUNÇÃO	DOTAÇÃO INICIAL	DOTAÇÃO ATUALIZADA (a)	DESPESAS EMPENHADAS		SALDO (c) = (a-b)	DESPESAS LIQUIDADAS		SALDO (e) = (a-d)
			NO BIMESTRE	ATÉ O BIMESTRE (b)		% (b/total)	NO BIMESTRE	
Educação Infantil	7.243.210,00	7.277.210,00	1.105.630,34	1.105.630,34	3,61	595.643,62	595.643,62	6,681.566,38
Educação de Jovens e Adulto	99.100,00	99.100,00	0,00	0,00	0,00	0,00	0,00	99.100,00
Demais Subfunções	465.705,00	465.705,00	0,00	0,00	0,00	0,00	0,00	465.705,00
CULTURA	785.370,00	857.370,00	200.064,00	200.064,00	0,65	91.048,99	91.048,99	766.321,01
DIFUSÃO CULTURAL	785.370,00	857.370,00	200.064,00	200.064,00	0,65	91.048,99	91.048,99	766.321,01
DIREITOS DA CIDADANIA	2.000,00	2.000,00	0,00	0,00	0,00	0,00	0,00	2.000,00
Direitos Individuais, Cole	2.000,00	2.000,00	0,00	0,00	0,00	0,00	0,00	2.000,00
URBANISMO	8.987.128,00	8.987.128,00	1.115.975,36	1.115.975,36	3,65	202.994,29	202.994,29	8.784.133,71
Infra-Estrutura Urbana	5.879.900,00	5.879.900,00	432.000,60	432.000,60	1,41	32.000,60	32.000,60	5.847.899,40
Serviços Urbanos	2.292.128,00	2.292.128,00	683.974,76	683.974,76	2,23	170.993,69	170.993,69	2.121.134,31
Transportes Coletivos Urba	812.500,00	812.500,00	0,00	0,00	0,00	0,00	0,00	812.500,00
Demais Subfunções	2.600,00	2.600,00	0,00	0,00	0,00	0,00	0,00	2.600,00
SANEAMENTO	35.250,00	35.250,00	0,00	0,00	0,00	0,00	0,00	35.250,00
Sanamento básico Urbano	35.250,00	35.250,00	0,00	0,00	0,00	0,00	0,00	35.250,00
GESTÃO AMBIENTAL	800.980,00	800.980,00	577.751,36	577.751,36	1,89	95.551,03	95.551,03	705.428,97
Preservação e Conservação	800.980,00	800.980,00	577.751,36	577.751,36	1,89	95.551,03	95.551,03	705.428,97
AGRICULTURA	717.600,00	717.600,00	48.456,00	48.456,00	0,16	0,00	0,00	717.600,00
Abastecimento	401.500,00	401.500,00	0,00	0,00	0,00	0,00	0,00	401.500,00
Extensão Rural	5.000,00	5.000,00	0,00	0,00	0,00	0,00	0,00	5.000,00
Irrigação	150.000,00	150.000,00	0,00	0,00	0,00	0,00	0,00	150.000,00
Promoção da Produção Agrop	149.500,00	149.500,00	48.456,00	48.456,00	0,16	0,00	0,00	149.500,00
Defesa Agropecuária	5.000,00	5.000,00	0,00	0,00	0,00	0,00	0,00	5.000,00
Demais Subfunções	6.600,00	6.600,00	0,00	0,00	0,00	0,00	0,00	6.600,00
COMÉRCIO E SERVIÇOS	234.500,00	234.500,00	0,00	0,00	0,00	0,00	0,00	234.500,00
Demais Subfunções	192.000,00	192.000,00	0,00	0,00	0,00	0,00	0,00	192.000,00
Comercialização	42.500,00	42.500,00	0,00	0,00	0,00	0,00	0,00	42.500,00
TURISMO	916.476,00	916.476,00	120.000,00	120.000,00	0,39	37.600,00	37.600,00	878.876,00
ENERGIA								



BARRO MELHOR PARA TODOS

Ceará
 Governo Municipal de Barro
 Consolidado

RELATÓRIO RESUMIDO DA EXECUÇÃO ORÇAMENTÁRIA
 DEMONSTRATIVO DA EXECUÇÃO DAS DESPESAS POR FUNÇÃO/SUBFUNÇÃO
 ORÇAMENTO FISCAL E DA SEGURIDADE SOCIAL
 1º bimestre de 2024 (Janeiro a Fevereiro)

Pag.: 0003

R\$ 1,00

RREO - Anexo 2 (LRF, Art. 52, inciso II, alínea 'c')

FUNÇÃO / SUBFUNÇÃO	DOTAÇÃO INICIAL	DOTAÇÃO ATUALIZADA (a)	DESPESAS EMPENHADAS		SALDO (c) = (a-b)	DESPESAS LIQUIDADAS		SALDO (e) = (a-d)
			NO BIMESTRE	ATÉ O BIMESTRE (b)		% (b/total)	NO BIMESTRE	
Energia Elétrica	916.476,00	916.476,00	120.000,00	120.000,00	796.476,00	37.600,00	37.600,00	878.876,00
TRANSPORTE	464.400,00	464.400,00	0,00	0,00	464.400,00	0,00	0,00	464.400,00
Transporte Rodoviário	464.400,00	464.400,00	0,00	0,00	464.400,00	0,00	0,00	464.400,00
DESPORTO E LAZER	795.650,00	812.650,00	76.168,78	76.168,78	736.481,22	38.502,24	38.502,24	774.983,46
Desporto de Redimentos	302.900,00	319.900,00	76.168,78	76.168,78	243.731,22	38.502,24	38.502,24	282.233,46
Desporto Comunitário	188.000,00	188.000,00	0,00	0,00	188.000,00	0,00	0,00	188.000,00
Lazer	304.750,00	304.750,00	0,00	0,00	304.750,00	0,00	0,00	304.750,00
ENCARGOS ESPECIAIS	2.283.164,00	2.283.164,00	1.600.000,00	1.600.000,00	683.164,00	286.519,35	286.519,35	1.996.644,65
Serviço da Divisão Interna	2.283.164,00	2.283.164,00	1.600.000,00	1.600.000,00	683.164,00	286.519,35	286.519,35	1.996.644,65
RESERVA DE CONTINGÊNCIA	130.000,00	130.000,00	0,00	0,00	130.000,00	0,00	0,00	130.000,00
DESPESAS (INTRA-ORÇAMENTARIAS) (II)	0,00	0,00	0,00	0,00	0,00	0,00	0,00	0,00
TOTAL (III) = (I + II)	105.889.594,00	105.889.594,00	30.613.143,47	30.613.143,47	75.276.450,53	9.787.892,76	9.787.892,76	96.101.701,24

FONTE: SISTEMA: Aspec Informática - UNIDADE RESPONSÁVEL: Prefeitura Municipal de Barro - DATA DA EMISSÃO: 01/04/2024 - HORA DA EMISSÃO: 14:57:47



BARRO MELHOR PARA TODOS

Ceará
 Governo Municipal de Barro
 Consolidado

RELATÓRIO RESUMIDO DA EXECUÇÃO ORÇAMENTÁRIA
 DEMONSTRATIVO DA EXECUÇÃO DAS DESPESAS POR FUNÇÃO/SUBFUNÇÃO
 ORÇAMENTO FISCAL E DA SEGURIDADE SOCIAL
 1º bimestre de 2024 (Janeiro a Fevereiro)

Pag.: 0004

R\$ 1,00

RREO - Anexo 2 (LRF, Art.52, inciso II, alínea 'c')

FUNÇÃO / SUBFUNÇÃO - INTRA	DOTAÇÃO INICIAL	DOTAÇÃO ATUALIZADA (a)	DESPESAS EMPENHADAS		SALDO (c) = (a-b)	DESPESAS LIQUIDADAS		SALDO (e) = (a-d)
			NO BIMESTRE	ATÉ O BIMESTRE (b)		NO BIMESTRE	ATÉ O BIMESTRE (d)	
				(b/total %)			(d/total %)	
DESPESAS (INTRA-ORÇAMENTARIAS) (II)	0,00	0,00	0,00	0,00	0,00	0,00	0,00	0,00

FONTE: SISTEMA: Aspec Informática - UNIDADE RESPONSÁVEL: Prefeitura Municipal de Barro - DATA DA EMISSÃO: 01/04/2024 - HORA DA EMISSÃO: 14:57:47

Hericles G. F. Albuquerque
 HERICLES GEORGE FEITOSA ALBUQUERQUE
 PREFEITO MUNICIPAL
 CONTABILIDADE CONSULTORIA E ASSESSORIA P
 SETOR DE CONTABILIDADE

Alfonso Feitosa Filho
 ALFONSO FEITOSA FILHO
 SECRETARIO DE FINANÇAS



BARRO MELHOR PARA TODOS

Ceará
Governo Municipal de Barro
Consolidado

RELATÓRIO RESUMIDO DA EXECUÇÃO ORÇAMENTÁRIA
DEMONSTRATIVO DA RECEITA CORRENTE LÍQUIDA
ORÇAMENTO FISCAL E DA SEGURIDADE SOCIAL
1º bimestre de 2024 (até Fevereiro)

Pag.: 0001

RREO - ANEXO 3 (LRF, Art.53, inciso I)

R\$ 1,00

EVOLUÇÃO DA RECEITA REALIZADA NOS ÚLTIMOS 12 MESES

ESPECIFICAÇÃO	Mar/2023	Abr/2023	Mai/2023	Jun/2023	Jul/2023	Ago/2023	Set/2023
RECEITAS CORRENTES (I)	5.234.559,12	5.339.013,14	6.163.166,21	5.992.639,61	6.337.902,89	5.903.045,96	6.242.184,45
Impostos, Taxas e Contribuições de Melho	227.820,54	98.384,88	366.288,35	232.053,55	125.330,24	295.023,98	329.663,43
IPTU	2.313,90	507,98	1.166,11	1.362,29	0,00	407,24	1.247,95
ISS	208.103,43	52.578,82	253.594,07	85.478,51	69.393,79	96.865,07	113.701,96
ITBI	4.642,81	3.114,67	4.393,94	7.130,49	1.002,60	8.665,00	1.870,32
IRRF	10.037,23	40.088,41	104.945,79	136.944,26	13.563,75	185.304,69	211.585,95
Outros Impostos, Taxas e Contribuições de Melhoria	2.723,17	1.895,00	2.188,44	1.135,00	41.370,10	3.781,98	1.257,25
Contribuições	0,00	0,00	0,00	0,00	0,00	0,00	0,00
Receita Patrimonial	127.659,75	24.892,60	21.735,11	19.136,37	21.452,98	20.487,95	19.738,37
Rendimentos de Aplicação Financeira	127.659,75	24.892,60	21.735,11	19.136,37	21.452,98	20.487,95	19.738,37
Outras Receitas Patrimoniais	0,00	0,00	0,00	0,00	0,00	0,00	0,00
Receita agropecuária	0,00	0,00	0,00	0,00	0,00	0,00	0,00
Receita industrial	0,00	0,00	0,00	0,00	0,00	0,00	0,00
Receita de serviços	0,00	0,00	0,00	0,00	0,00	0,00	0,00
Transferências correntes	4.878.981,69	5.215.752,94	5.771.470,20	5.740.104,92	6.190.976,39	5.587.390,75	5.889.583,81
Cota-parte do FPM	2.165.788,29	2.476.172,10	2.752.662,59	2.570.966,23	3.184.287,63	2.175.403,46	2.217.603,40
Cota-parte do ICMS	417.471,43	543.330,84	571.955,18	567.907,26	611.997,93	642.870,47	641.662,83
Cota-parte do IPVA	181.543,13	82.161,40	89.390,26	80.330,38	31.298,94	25.535,09	25.541,19
Cota-parte do ITR	6,31	36,98	109,96	114,99	134,08	150,92	1.204,50
Transferências da LC 61/89	1.817,17	1.937,22	1.742,06	2.172,33	1.973,61	1.756,71	2.276,71
Transferências do Fundeb	1.300.680,14	1.268.373,87	1.535.438,97	1.504.503,78	1.362.471,26	1.469.376,75	1.383.195,34
Outras transferências correntes	811.681,22	843.300,53	820.171,18	1.014.109,95	996.812,94	1.272.297,35	1.618.099,84
Outras receitas correntes	91,14	182,72	3.672,55	1.344,77	143,28	143,28	3.198,84
DEDUÇÕES (II)	553.325,26	620.799,65	683.171,92	644.315,60	504.460,75	569.143,29	512.936,91
Contrib. do servidor para o plano de pr	0,00	0,00	0,00	0,00	0,00	0,00	0,00
Contrib. do servidor para o plano de pr	0,00	0,00	0,00	0,00	0,00	0,00	0,00
Comp. financ. entre regimes de previdên	0,00	0,00	0,00	0,00	0,00	0,00	0,00
Rendimentos de aplicações de recursos P	0,00	0,00	0,00	0,00	0,00	0,00	0,00
revidenciários	0,00	0,00	0,00	0,00	0,00	0,00	0,00
Ded. de receita para formação do Fundeb	553.325,26	620.799,65	683.171,92	644.315,60	504.460,75	569.143,29	512.936,91



BARRO MELHOR PARA TODOS

Ceará
Governo Municipal de Barro
Consolidado

RREO - ANEXO 3 (LRF, Art.53, inciso I)

RELATÓRIO RESUMIDO DA EXECUÇÃO ORÇAMENTÁRIA
DEMONSTRATIVO DA RECEITA CORRENTE LÍQUIDA
ORÇAMENTO FISCAL E DA SEGURIDADE SOCIAL
1º bimestre de 2024 (até Fevereiro)

Pag.: 0002

R\$ 1,00

RECEITA CORRENTE LÍQUIDA (III)=(I-II)	4.681.233,86	4.718.213,49	5.479.994,29	5.348.324,01	5.833.442,14	5.333.902,67	5.729.247,54
(-) Transferências obrigatórias da União relativas às emendas individuais (art. 166-A, parágrafo 1º, da CF) (IV)	0,00	0,00	0,00	200.000,00	0,00	0,00	722.102,04
RECEITA CORRENTE LÍQUIDA AJUSTADA PARA CÁLCULO DOS LIMITES DE ENDIVIDAMENTO (V)=(III-IV)	4.681.233,86	4.718.213,49	5.479.994,29	5.148.324,01	5.833.442,14	5.333.902,67	5.007.145,50
(-) Transferências obrigatórias da União, relativas às emendas de bancada (art. 166, parágrafo 1º, da CF) (VI)	41.664,00	21.974,00	148.982,00	0,00	0,00	0,00	0,00
(-) Transferências da União relativas a remuneração dos agentes comunitários de saúde e de combate às endemias (art. 198, parágrafo 1º, da CF) (VII)	0,00	0,00	0,00	0,00	0,00	0,00	0,00
(-) Outras deduções constitucionais ou legais (VIII)	0,00	0,00	0,00	0,00	0,00	0,00	0,00
RECEITA CORRENTE LÍQUIDA AJUSTADA PARA CÁLCULO DOS LIMITES DA DESPESA COM PESSOAL (IX)=(V-VI-VII-VIII)	4.639.569,86	4.696.239,49	5.331.012,29	5.148.324,01	5.833.442,14	5.333.902,67	5.007.145,50



BARRO MELHOR PARA TODOS

Ceará
 Governo Municipal de Barro
 Consolidação

RREO - ANEXO 3 (LRF, Art.53, inciso I)

RELATÓRIO RESUMIDO DA EXECUÇÃO ORÇAMENTÁRIA
 DEMONSTRATIVO DA RECEITA CORRENTE LÍQUIDA
 ORÇAMENTO FISCAL E DA SEGURIDADE SOCIAL
 1º bimestre de 2024 (até Fevereiro)

Pag.: 0003

R\$ 1,00

ESPECIFICAÇÃO	EVOLUÇÃO DA RECEITA REALIZADA NOS ÚLTIMOS 12 MESES					TOTAL (ÚLTIMOS 12 MESES)	PREVISÃO ATUALIZADA EXERCÍCIO
	Out/2023	Nov/2023	Dez/2023	Jan/2024	Fez/2024		
RECEITAS CORRENTES (I)	5.491.422,35	6.700.328,42	12.126.078,16	7.968.214,58	9.649.355,11	83.147.910,00	91.216.342,00
Impostos, Taxas e Contribuições de Melho	277.214,27	203.230,29	1.531.701,82	142.478,83	339.361,18	4.168.351,36	2.505.500,00
IPTU	194,07	695,38	-401,82	2.225,17	1.457,38	11.173,65	61.000,00
ISS	162.123,77	185.542,38	233.529,82	117.962,68	193.115,52	1.771.989,82	1.606.500,00
ITBI	11.633,70	1.117,39	1.144,80	665,40	7.933,08	53.211,20	61.000,00
IRRF	102.661,48	12.440,07	1.296.728,58	8.113,33	132.647,23	2.255.060,77	700.000,00
Outros Impostos, Taxas e Contribuições de Melhoria	601,25	3.435,07	700,44	13.515,25	4.212,97	76.815,92	77.000,00
Contribuições	0,00	0,00	805.921,52	0,00	0,00	805.921,52	390.000,00
Receita Patrimonial	18.919,24	15.385,46	-66.552,66	16.500,63	26.254,09	265.609,89	314.200,00
Rendimentos de Aplicação Financeira	18.919,24	15.385,46	-66.552,66	16.500,63	26.254,09	265.609,89	312.200,00
Outras Receitas Patrimoniais	0,00	0,00	0,00	0,00	0,00	0,00	2.000,00
Receita agropecuária	0,00	0,00	0,00	0,00	0,00	0,00	0,00
Receita Indústria	0,00	0,00	0,00	0,00	0,00	0,00	0,00
Receita de Serviços	0,00	0,00	0,00	0,00	0,00	0,00	0,00
Transferências Correntes	5.192.068,04	6.481.712,16	8.958.572,10	7.806.763,16	9.282.200,76	76.995.532,92	87.884.642,00
Cota-parte do FPM	2.059.627,01	2.672.292,84	4.243.788,56	2.931.557,65	3.986.188,36	33.436.338,12	35.645.000,00
Cota-parte do ICMS	678.689,97	596.355,27	815.226,59	670.157,23	617.307,72	7.374.932,72	6.378.000,00
Cota-parte do IPVA	19.927,26	11.843,43	71.272,70	163.240,85	137.242,01	919.326,64	1.582.000,00
Cota-parte do ITR	1.656,82	578,00	270,48	142,61	93,85	4.859,50	2.000,00
Transferências da LC 61/89	2.543,39	2.083,98	2.268,82	1.583,30	1.646,71	23.802,01	22.000,00
Transferências do Fundeb	1.450.302,51	1.514.384,75	1.763.404,40	3.021.642,68	2.251.746,84	19.825.521,13	23.131.000,00
Outras transferências correntes	979.321,08	1.684.173,85	2.062.290,75	1.018.438,84	2.287.975,27	15.410.752,80	21.124.642,00
Outras receitas correntes	3.220,80	0,51	896.885,38	2.471,96	1.539,08	912.494,31	120.000,00
DEDUÇÕES (II)	552.488,88	656.630,69	765.852,49	753.336,29	948.495,65	7.764.957,38	8.088.800,00
Contrib. do servidor para o plano de previdência	0,00	0,00	0,00	0,00	0,00	0,00	0,00
Comp. financ. entre regimes de previdência	0,00	0,00	0,00	0,00	0,00	0,00	0,00
Rendimentos de aplicações de recursos previdenciários	0,00	0,00	0,00	0,00	0,00	0,00	0,00
Ded. de receita para formação do Fundeb	552.488,88	656.630,69	765.852,49	753.336,29	948.495,65	7.764.957,38	8.088.800,00



BARRO MELHOR PARA TODOS

Ceará
Governo Municipal de Barro
Consolidado

RELATÓRIO RESUMIDO DA EXECUÇÃO ORÇAMENTÁRIA
DEMONSTRATIVO DA RECEITA CORRENTE LÍQUIDA
ORÇAMENTO FISCAL E DA SEGURIDADE SOCIAL
1º bimestre de 2024 (até Fevereiro)

Pag.: 0004

R\$ 1,00

RREO - ANEXO 3 (LRF, Art.53, inciso I)

RECEITA CORRENTE LÍQUIDA (III)=(I-II)	4.938.933,47	6.043.697,73	11.360.225,67	7.214.878,29	8.700.859,46	75.382.952,62	83.127.542,00
(-) Transferências obrigatórias da União relativas às emendas individuais (art. 166-A, parágrafo 1º, da CF) (IV)	0,00	0,00	0,00	0,00	0,00	922.102,04	0,00
RECEITA CORRENTE LÍQUIDA AJUSTADA PARA CÁLCULO DOS LIMITES DE ENDIVIDAMENTO (V)=(III-IV)	4.938.933,47	6.043.697,73	11.360.225,67	7.214.878,29	8.700.859,46	74.460.850,58	83.127.542,00
(-) Transferências obrigatórias da União relativas às emendas de bancada (art. 166, parágrafo 16, da CF) (VI)	21.120,00	0,00	1.056,00	0,00	0,00	234.796,00	0,00
(-) Transferências da União relativas a remuneração dos agentes comunitários de saúde e de combate às endemias (art. 198, parágrafo 1º, da CF) (VII)	0,00	0,00	0,00	42.656,00	22.592,00	65.248,00	883.538,00
(-) Outras Deduções Constitucionais ou Legais (VIII)	0,00	0,00	0,00	0,00	0,00	0,00	0,00
RECEITA CORRENTE LÍQUIDA AJUSTADA PARA CÁLCULO DOS LIMITES DA DESPESA COM PESSOAL (IX)=(V-VII-VIII)	4.917.813,47	6.043.697,73	11.359.169,67	7.172.222,29	8.678.267,46	74.160.806,58	82.244.004,00

FONTE: SISTEMA: Aspec Informática - UNIDADE RESPONSÁVEL: Prefeitura Municipal de Barro - DATA DA EMISSÃO: 01/04/2024 - HORA DA EMISSÃO: 14:59:36



GOVERNO MUNICIPAL DE

Barro

Barro melhor para todos.

Ceará
Governo Municipal de Barro
Consolidado


RREO - ANEXO 3 (LRF, Art. 53, inciso I)

BARRO MELHOR PARA TODOS

RELATÓRIO RESUMIDO DA EXECUÇÃO ORÇAMENTÁRIA
DEMONSTRATIVO DA RECEITA CORRENTE LÍQUIDA
ORÇAMENTO FISCAL E DA SEGURIDADE SOCIAL
1º bimestre de 2024 (até Fevereiro)

Pag.: 0005


R\$ 1,00


HERICLES GEORGE FEITOSA ALBUQUERQUE
PREFEITO MUNICIPAL


CONPUBLIC - CONSULTORIA E ASSESSORIA P
SECTOR DE CONTABILIDADE


ANTONIO FEITOSA FILHO
SECRETARIO DE FINANÇAS


Contador



BARRO MELHOR PARA TODOS

Ceará
 Governo Municipal de Barro
 Consolidado

RELATÓRIO RESUMIDO DA EXECUÇÃO ORÇAMENTÁRIA
 DEMONSTRATIVO DOS RESULTADOS PRIMÁRIO E NOMINAL
 ORÇAMENTOS FISCAL E DA SEGURIDADE SOCIAL
 1º bimestre de 2024 (Janeiro a Fevereiro)

Pag.: 0001

RREO - ANEXO 6 (LRF, Art 53, inciso III)

R\$ 1,00

ACIMA DA LINHA

RECEITAS PRIMÁRIAS	PREVISÃO ATUALIZADA	RECEITAS REALIZADAS ATÉ O BIMESTRE (a)
RECEITAS CORRENTES (EXCETO FONTES RPPS)(I)	83.127.542,00	15.915.737,75
Impostos, taxas e contribuições de melhoria	2.595.500,00	481.840,01
IPTU	61.000,00	3.677,55
ISS	1.606.500,00	311.078,20
ITBI	61.000,00	8.595,48
IRRF	700.000,00	140.760,56
Outros impostos, taxas e contribuições de melhoria	77.000,00	17.728,22
Contribuições	390.000,00	0,00
Receita patrimonial	314.200,00	42.754,72
Aplicações financeiras (II)	312.200,00	42.754,72
Outras receitas patrimoniais	2.000,00	0,00
Transferências correntes	79.795.842,00	15.387.131,98
Cota-parte do FPM	29.153.000,00	5.534.196,88
Cota-parte do ICMS	5.102.400,00	1.029.971,96
Cota-parte do IPVA	1.265.600,00	240.386,31
Cota-parte do ITR	1.600,00	189,18
Transferências da LC 61/1989	17.600,00	2.584,02
Transferências do Fundeb	23.131.000,00	5.273.389,52
Outras transferências correntes	21.124.642,00	3.306.414,11
Demais receitas correntes	122.000,00	4.011,04
Outras receitas financeiras (III)	1.000,00	0,00
Receitas correntes restantes	121.000,00	4.011,04
RECEITAS PRIMÁRIAS CORRENTES (EXCETO FONTES RPPS)(IV)=(I-II-III)	82.814.342,00	15.872.983,03
RECEITAS PRIMÁRIAS CORRENTES (COM FONTES RPPS) (V)	0,00	0,00
RECEITAS NÃO PRIMÁRIAS CORRENTES (COM FONTES RPPS) (VI)	0,00	0,00
RECEITAS DE CAPITAL (EXCETO FONTES RPPS)(VII)	22.762.052,00	0,00



BARRO MELHOR PARA TODOS

Ceará
Governo Municipal de Barro
Consolidado

RELATÓRIO RESUMIDO DA EXECUÇÃO ORÇAMENTÁRIA
DEMONSTRATIVO DOS RESULTADOS PRIMÁRIO E NOMINAL
ORÇAMENTOS FISCAL E DA SEGURIDADE SOCIAL
1º bimestre de 2024 (Janeiro a Fevereiro)

Pag.: 0003


DESPESAS NÃO PRIMÁRIAS CORRENTES (COM FONTES RPPS)(XXII)	0,00	0,00	0,00	0,00	0,00	0,00	0,00	0,00	0,00	0,00	0,00
DESPESAS DE CAPITAL (EXCETO FONTES RPPS)(XXIII)	27.835.372,00	2.090.137,00	376.636,35	358.152,35	24.949,15	136.694,99	132.714,99	136.694,99	132.714,99	136.694,99	132.714,99
Investimentos	25.550.708,00	490.137,00	90.137,00	71.633,00	24.949,15	136.694,99	132.714,99	136.694,99	132.714,99	136.694,99	132.714,99
Inversões financeiras	1.500,00	0,00	0,00	0,00	0,00	0,00	0,00	0,00	0,00	0,00	0,00
Concessão de empréstimos e financiamentos (XXIV)	0,00	0,00	0,00	0,00	0,00	0,00	0,00	0,00	0,00	0,00	0,00
Aquisição de título de capital já integralizado (XXV)	0,00	0,00	0,00	0,00	0,00	0,00	0,00	0,00	0,00	0,00	0,00
Aquisição de título de crédito (XXVI)	0,00	0,00	0,00	0,00	0,00	0,00	0,00	0,00	0,00	0,00	0,00
Demais inversões financeiras	1.500,00	0,00	0,00	0,00	0,00	0,00	0,00	0,00	0,00	0,00	0,00
Amortização de dívida (XXVII)	2.283.164,00	1.600.000,00	286.519,35	286.519,35	0,00	0,00	0,00	0,00	0,00	0,00	0,00
DESPESAS PRIMÁRIAS DE CAPITAL (EXCETO FONTES RPPS)(XXVIII) = XXII											
I - (XXIV + XXV + XXVI + XXVII)	25.552.208,00	490.137,00	90.137,00	71.633,00	24.949,15	136.694,99	132.714,99	136.694,99	132.714,99	136.694,99	132.714,99
RESERVA DE CONTINGÊNCIA (XXIX)	130.000,00	0,00	0,00	0,00	0,00	0,00	0,00	0,00	0,00	0,00	0,00
DESPESAS PRIMÁRIAS DE CAPITAL (COM FONTES RPPS)(XXX)	0,00	0,00	0,00	0,00	0,00	0,00	0,00	0,00	0,00	0,00	0,00
DESPESAS NÃO PRIMÁRIAS CORRENTES (COM FONTES RPPS)(XXXI)	0,00	0,00	0,00	0,00	0,00	0,00	0,00	0,00	0,00	0,00	0,00
DESPESA PRIMÁRIA TOTAL (XXXII)=(XX + XXI + XXVIII + XXIX + XXX)	103.581.930,00	29.013.143,47	9.501.373,41	8.105.504,13	1.160.671,79	1.409.461,88	1.266.185,66	1.409.461,88	1.266.185,66	1.409.461,88	1.266.185,66
DESPESA PRIMÁRIA TOTAL (EXCETO FONTES RPPS)(XXXIII)=(XX + XXVIII + XXIX)	103.581.930,00	29.013.143,47	9.501.373,41	8.105.504,13	1.160.671,79	1.409.461,88	1.266.185,66	1.409.461,88	1.266.185,66	1.409.461,88	1.266.185,66
RESULTADO PRIMÁRIO (COM RPPS) - Acima da linha (XXIV) = [XVIIa-(X											
XXIIIa + XXXIIb + XXXIIc)]				5.340.621,45							
RESULTADO PRIMÁRIO (SEM RPPS) - Acima da linha (XXXV) = [XVIIIa-(X											
XXIIIa + XXXIIb + XXXIIc)]				5.340.621,45							

META FISCAL PARA O RESULTADO PRIMÁRIO

Meta fixada no Anexo de Metas Fiscais da LDO para o exercício de referência

ATÉ O BIMESTRE/2024

JUROS NOMINAIS



BARRO MELHOR PARA TODOS

Ceará
Governo Municipal de Barro
Consolidado

RELATÓRIO RESUMIDO DA EXECUÇÃO ORÇAMENTÁRIA
DEMONSTRATIVO DOS RESULTADOS PRIMÁRIO E NOMINAL
ORÇAMENTOS FISCAL E DA SEGURIDADE SOCIAL
1º bimestre de 2024 (Janeiro a Fevereiro)

Pag.: 0004

	VALOR CORRENTE
Juros, Encargos e Variações Monetárias Ativos (Exceto RPPS)(XXXVI)	42.754,72
Juros, Encargos e variações Monetárias Passivos (Exceto RPPS)(XXXVII)	0,00
RESULTADO NOMINAL (SEM RPPS) - Acima da linha (XXXVIII) = XXXV + (XXXVI - XXXVII)	5.383.376,17
ABAIXO DA LINHA	
CÁLCULO DO RESULTADO NOMINAL	
	SALDO
	EM 31 DE DEZEMBRO (a) ATÉ O BIMESTRE (b)
DÍVIDA CONSOLIDADA (XXXIX)	39.125.945,98
DEDUÇÕES (XL)	566.325,19
Disponibilidade de caixa	566.325,19
Disponibilidade de caixa bruta	6.118.754,26
(-) Restos a pagar processados (XLI)	4.267.140,51
(-) depósitos restituíveis e Valores vinculados	1.285.288,56
demais haveres financeiros	0,00
DÍVIDA CONSOLIDADA LÍQUIDA (XLII)=(XXXIX-XL)	38.559.620,79
RESULTADO NOMINAL (SEM RPPS) - Abaixo da linha (XLIII) = (XLIIa - XLIIb)	6.464.350,44
META FISCAL PARA O RESULTADO NOMINAL	
Meta fixada no Anexo de Metas Fiscais da LDO para o exercício de referência	0,00
AJUSTE METODOLÓGICO	
VARIÇÃO SALDO RPP = (XLIV) = (XLIIa - XLIIb)	1.017.395,57
RECEITA DE ALENAÇÃO DE INVESTIMENTOS PERMANENTES (XLV)=(XI)	0,00
VARIÇÃO CAMBIAL (XLVI)	0,00



BARRO MELHOR PARA TODOS

Ceará
 Governo Municipal de Barro
 Consolidação

RELATÓRIO RESUMIDO DA EXECUÇÃO ORÇAMENTÁRIA
 DEMONSTRATIVO DOS RESULTADOS PRIMÁRIO E NOMINAL
 ORÇAMENTOS FISCAL E DA SEGURIDADE SOCIAL
 1º bimestre de 2024 (Janeiro a Fevereiro)

Pag.: 0005

VARIÇÃO DO SALDO DE PRECATORIOS INTEGRANTES DA DC (XLVII)	-	0,00
VARIÇÃO DO SALDO DAS DEMAIS OBRIGAÇÕES INTEGRANTES DA DC (XLVIII)	-	0,00
OUTROS AJUSTES (XLXIX)	-	0,00
RESULTADO NOMINAL (SEM RPPS) AJUSTADO - Abaixo da linha (L) = (XLIII + (XLIV - XLV - XLVI + XLVII + XLVIII) +/- (XLXIX))	-	7.481.746,01
RESULTADO PRIMÁRIO (SEM RPPS)- Abaixo da linha (LI) = L - (XXXVI - XXXVII)	-	7.438.991,29

INFORMAÇÕES ADICIONAIS	PREVISÃO ORÇAMENTÁRIA
SALDO DE EXERCÍCIOS ANTERIORES	0,00
Recursos arrecadados em exercícios anteriores - RPPS	0,00
Superavit financeiro utilizado para abertura e reabertura de créditos adicionais	0,00
RESERVA ORÇAMENTÁRIA DO RPPS	0,00

FONTE: SISTEMA: Aspec Informática - UNIDADE RESPONSÁVEL: Prefeitura Municipal de Barro - DATA DA EMISSÃO: 01/04/2024 - HORA DA EMISSÃO: 15:03:27

Hericles G. F. Albuquerque
 HERICLES GEORGE FETOSA ALBUQUERQUE
 PREFEITO MUNICIPAL

Antonio Feltosa Filho
 ANTONIO FETOSA FILHO
 SECRETÁRIO DE FINANÇAS

CONPUBLIC - CONSULTORIA E ASSESSORIA P
 SETOR DE CONTABILIDADE

Luís Paulo C. Costa



BARRO MELHOR PARA TODOS

Ceará
Governo Municipal de Barro
Consolidado

RELATÓRIO RESUMIDO DA EXECUÇÃO ORÇAMENTÁRIA
DEMONSTRATIVO DOS RESTOS A PAGAR
POR PODER E ÓRGÃO
ORÇAMENTOS FISCAL E DA SEGURIDADE SOCIAL
1º Bimestre de 2024 (Janeiro a Fevereiro)

Pag.: 0001

RREO - ANEXO 7 (LRF, Art 53, Inciso V)

R\$ 1,00

PODER / ÓRGÃO	RESTOS A PAGAR PROCESSADOS E NÃO PROCESSADOS LIQUIDADOS EM EXERCÍCIOS ANTERIORES				
	INSCRITOS		PAGOS (c)	CANCELADOS (d)	SALDO (e) = (a+b)-(c+d)
	EM EXERCÍCIOS ANTERIORES (a)	EM 31 DE DEZ. EXERC. ANTERIOR (b)			
	3.007.357,20	2.277.178,88	1.160.671,79	0,00	4.123.864,29
RESTOS A PAGAR (EXCETO INTRA-ORÇAMENTÁRIO (I))	2.999.513,24	2.276.378,88	1.160.671,79	0,00	4.115.220,33
Executivo	105.033,02	0,00	0,00	0,00	105.033,02
2018-Sec. Mun. de Obras e Infraestrutura	1.302,34	0,00	0,00	0,00	1.302,34
2019-Secretaria de Trabalho e Assist Soc	13.988,42	0,00	2.465,00	0,00	11.523,42
2019-Secretaria Municipal de Saúde	111.362,83	0,00	3.000,00	0,00	108.362,83
2019-Fundo Municipal de Saúde	209.566,29	0,00	0,00	0,00	209.566,29
2019-Sec. Mun. de Obras e Infraestrutura	120,34	0,00	0,00	0,00	120,34
2019-Sec. Municipal da Agricultura e da	109.325,26	0,00	0,00	0,00	109.325,26
2019-Fundo Manut. Desenv. Educ. Básica-F	550,00	0,00	0,00	0,00	550,00
2019-Fundo Municipal de Educação	2.850,00	0,00	0,00	0,00	2.850,00
2019-Gabinete do Prefeito	0,00	0,00	0,00	0,00	0,00
2019-Secretaria de Administração e Cidad	814,89	0,00	0,00	0,00	814,89
2019-Secretaria de Cultura e Turismo	75,00	0,00	0,00	0,00	75,00
2020-Procuradoria Geral do Município	0,00	0,00	0,00	0,00	0,00
2020-Sec. Munic. do Trabalho e da Ass. S	400,13	0,00	0,00	0,00	400,13
2020-Fundo Municipal de Assistência Soci	16.598,22	0,00	0,00	0,00	16.598,22
2020-Secretaria Municipal de Saúde	173.412,47	0,00	0,00	0,00	173.412,47
2020-Fundo Municipal de Saúde	35.420,16	0,00	0,00	0,00	35.420,16
2020-Sec. Mun. de Obras e Infraestrutura	530,87	0,00	0,00	0,00	530,87
2020-Sec. Municipal da Agricultura e da	103.908,57	0,00	0,00	0,00	103.908,57
2020-Fundo Manut. Desenv. Educ. Básica-F	3.000,00	0,00	0,00	0,00	3.000,00
2020-Gabinete do Prefeito	7.310,24	0,00	0,00	0,00	7.310,24
2020-Secretaria de Administração e Cidad					



BARRO MELHOR PARA TODOS

Ceará
 Governo Municipal de Barro
 Consórcio

RELATÓRIO RESUMIDO DA EXECUÇÃO ORÇAMENTÁRIA
 DEMONSTRATIVO DOS RESTOS A PAGAR
 POR PODER E ÓRGÃO
 ORÇAMENTOS FISCAL E DA SEGURIDADE SOCIAL
 1º Bimestre de 2024 (Janeiro a Fevereiro)

Pag.: 0002

RREO - ANEXO 7 (LRF, Art 53, inciso V)

R\$ 1,00

PODER / ÓRGÃO	RESTOS A PAGAR PROCESSADOS E NÃO PROCESSADOS LIQUIDADOS EM EXERCÍCIOS ANTERIORES				
	INSCRITOS		PAGOS (c)	CANCELADOS (d)	SALDO (e) = (a+b)-(c+d)
	EM EXERCÍCIOS ANTERIORES (a)	EM 31 DE DEZ. EXERC. ANTERIOR (b)			
2020-Secretaria de Finanças	3.412,71	0,00	0,00	0,00	3.412,71
2020-Secretaria da Juventude, Esporte e	2.000,00	0,00	0,00	0,00	2.000,00
2020-Secretaria de Cultura e Turismo	4.791,13	0,00	0,00	0,00	4.791,13
2021-Procuradoria Geral do Município	14.824,99	0,00	0,00	0,00	14.824,99
2021-Sec. Munic. do Trabalho e da Ass. S	71.178,77	0,00	0,00	0,00	71.178,77
2021-Fundo Municipal de Assistência Soci	73.651,02	0,00	0,00	0,00	73.651,02
2021-Secretaria Municipal de Saude	274.183,23	0,00	2.220,00	0,00	274.183,23
2021-Fundo Municipal de Saude	769.539,82	0,00	6.560,00	0,00	769.539,82
2021-Fundo Municipal de Saude	279.778,89	0,00	0,00	0,00	279.778,89
2021-Sec. Mun. de Obras e Infraestrutura	56.954,46	0,00	0,00	0,00	56.954,46
2021-Sec. Municipal da Agricultura e da	59.109,63	0,00	0,00	0,00	59.109,63
2021-Sec. Municipal de Educação	16.035,00	0,00	0,00	0,00	16.035,00
2021-Fundo Municipal de Educação	31.587,48	0,00	0,00	0,00	31.587,48
2021-Fundo Manut. Desenv. Educ. Basica-F	33.849,52	0,00	5.600,00	0,00	28.249,52
2021-Sec. Mun. do Meio Amb. e Rec. Hidri	34.258,32	0,00	0,00	0,00	34.258,32
2021-Gabinete do Prefeito	66.039,14	0,00	0,00	0,00	66.039,14
2021-Secretaria de Administração e Cidad	59.106,20	0,00	0,00	0,00	59.106,20
2021-Secretaria de Finanças	8.361,81	0,00	0,00	0,00	8.361,81
2021-Controladoria Geral do Município	8.350,00	0,00	0,00	0,00	8.350,00
2021-Secretaria da Juventude, Esporte e	12.896,42	0,00	0,00	0,00	12.896,42
2021-Secretaria de Cultura e Turismo	12.900,00	0,00	0,00	0,00	12.900,00
2021-Sec. Mun. Planejamento e Gestao	11.600,00	0,00	0,00	0,00	11.600,00
2021-Sec. Municipal de Transporte	13.200,00	0,00	0,00	0,00	13.200,00
2021-Sec. Munic. da Mulher e Direitos Hu	1.159,88	0,00	0,00	0,00	1.159,88
2022-Procuradoria Geral do Município	17.018,06	0,00	0,00	0,00	17.018,06
2022-Sec. Munic. do Trabalho e da Ass. S					



BARRO MELHOR PARA TODOS

Ceará
Governo Municipal de Barro
Consolidado

RELATÓRIO RESUMIDO DA EXECUÇÃO ORÇAMENTÁRIA
DEMONSTRATIVO DOS RESTOS A PAGAR
POR PODER E ÓRGÃO
ORÇAMENTOS FISCAL E DA SEGURIDADE SOCIAL
1º Bimestre de 2024 (Janeiro a Fevereiro)

Pag.: 0003

RREO - ANEXO 7 (LRF, Art 53, inciso V)

R\$ 1,00

PODER / ÓRGÃO	RESTOS A PAGAR PROCESSADOS E NÃO PROCESSADOS LIQUIDADOS EM EXERCÍCIOS ANTERIORES				
	INSCRITOS		PAGOS (c)	CANCELADOS (d)	SALDO (e) = (a+b)-(c+d)
	EM EXERCÍCIOS ANTERIORES (a)	EM 31 DE DEZ. EXERC. ANTERIOR (b)			
2022-Secretaria Municipal de Saúde	30.818,47	0,00	0,00	0,00	30.818,47
2022-Fundo Municipal de Saúde	5.000,86	0,00	0,00	0,00	5.000,86
2022-Sec. Mun. de Obras e Infraestrutura	5.122,01	0,00	0,00	0,00	5.122,01
2022-Sec. Municipal da Agricultura e da	810,00	0,00	0,00	0,00	810,00
2022-Sec. Municipal de Educação	449,39	0,00	0,00	0,00	449,39
2022-Fundo Municipal de Educação	2.523,12	0,00	0,00	0,00	2.523,12
2022-Função Manut. Desenv. Educ. Básica-F	75.528,20	0,00	0,00	0,00	75.528,20
2022-Gabinete do Prefeito	0,00	0,00	0,00	0,00	0,00
2022-Secretaria de Administração e Cidad	1.809,50	0,00	0,00	0,00	1.809,50
2022-Secretaria de Finanças	32.310,58	0,00	0,00	0,00	32.310,58
2022-Controladoria Geral do Município	594,00	0,00	0,00	0,00	594,00
2022-Secretaria de Cultura e Turismo	3.536,58	0,00	0,00	0,00	3.536,58
2022-Sec. Mun. Planejamento e Gestão	75,00	0,00	0,00	0,00	75,00
2022-Sec. Munic. da Mulher e Direitos Hu	800,00	0,00	0,00	0,00	800,00
2023-Sec. Munic. do Trabalho e da Ass. S	0,00	150.111,65	46.964,30	0,00	103.147,35
2023-Fundo Municipal de Assistência Soci	0,00	30.690,38	26.049,38	0,00	4.641,00
2023-Secretaria Municipal de Saúde	0,00	282.942,06	169.528,03	0,00	113.414,03
2023-Fundo Municipal de Saúde	0,00	537.087,29	250.996,34	0,00	286.090,95
2023-Sec. Mun. de Obras e Infraestrutura	0,00	14.570,01	11.199,98	0,00	3.370,03
2023-Sec. Municipal da Agricultura e da	0,00	211.331,12	136.712,14	0,00	74.618,98
2023-Sec. Municipal de Educação	0,00	135.124,85	84.753,25	0,00	50.371,60
2023-Fundo Municipal de Educação	0,00	31.466,43	7.811,70	0,00	23.654,73
2023-Função Manut. Desenv. Educ. Básica-F	0,00	478.524,60	151.927,47	0,00	326.597,13
2023-Sec. Mun. do Meio Amb. e Rec. Hídri	0,00	1.604,10	740,00	0,00	864,10
2023-Gabinete do Prefeito	0,00	0,00	0,00	0,00	0,00



BARRO MELHOR PARA TODOS

Ceará
Governo Municipal de Barro
Consolidado


RELATÓRIO RESUMIDO DA EXECUÇÃO ORÇAMENTÁRIA
DEMONSTRATIVO DOS RESTOS A PAGAR
POR PODER E ÓRGÃO
ORÇAMENTOS FISCAL E DA SEGURIDADE SOCIAL
1º Bimestre de 2024 (Janeiro a Fevereiro)

Pag.: 0004

RREO - ANEXO 7 (LRF, Art 53, inciso V)

R\$ 1,00

PODER / ÓRGÃO	RESTOS A PAGAR PROCESSADOS E NÃO PROCESSADOS LIQUIDADOS EM EXERCÍCIOS ANTERIORES					
	INSCRITOS		PAGOS (c)	CANCELADOS (d)	SALDO (e) = (a+b)-(c+d)	
	EM EXERCÍCIOS ANTERIORES (a)	EM 31 DE DEZ. EXERC. ANTERIOR (b)				
2023-Secretaria de Administração e Cidad	0,00	130.130,84	80.768,32	0,00	49.362,52	
2023-Secretaria de Finanças	0,00	115.715,78	35.846,11	0,00	79.869,67	
2023-Secretaria da Juventude, Esporte e	0,00	4.522,00	3.872,00	0,00	650,00	
2023-Secretaria de Cultura e Turismo	0,00	136.300,26	126.975,26	0,00	9.325,00	
2023-Sec. Mun. Planejamento e Gestão	0,00	15.935,65	6.435,65	0,00	9.500,00	
2023-Sec. Municipal de Transporte	0,00	51,64	51,64	0,00	0,00	
2023-Sec. Munic. da Mulher e Direitos Hu	0,00	270,22	195,22	0,00	75,00	
Legislativo	7.843,96	800,00	0,00	0,00	8.643,96	
2019-Camara Municipal de Barro	3.350,00	0,00	0,00	0,00	3.350,00	
2021-Camara Municipal de Barro	4.493,96	0,00	0,00	0,00	4.493,96	
2023-Camara Municipal de Barro	0,00	800,00	0,00	0,00	800,00	
RESTOS A PAGAR (INTRA-ORÇAMENTÁRIO (II))	0,00	0,00	0,00	0,00	0,00	
TOTAL (III)=(I)+(II)	3.007.357,20	2.277.178,88	1.160.671,79	0,00	4.123.864,29	



GOVERNO MUNICIPAL DE

Barro

Barro melhor para todos.

Ceará
 Governo Municipal de Barro
 Consolidado

BARRO MELHOR PARA TODOS

RELATÓRIO RESUMIDO DA EXECUÇÃO ORÇAMENTÁRIA
 DEMONSTRATIVO DOS RESTOS A PAGAR
 POR PODER E ÓRGÃO
 ORÇAMENTOS FISCAL E DA SEGURIDADE SOCIAL
 1º Bimestre de 2024 (Janeiro a Fevereiro)

Pag.: 0005

RREO - ANEXO 7 (LRF, Art 53, inciso V)

R\$ 1,00

RESTOS A PAGAR NÃO PROCESSADOS

PODER / ÓRGÃO	INSCRITOS		LIQUIDADOS (h)	PAGOS (i)	CANCELADOS (j)	SALDO (k) = (f+g)-(i+j)	SALDO TOTAL (l) = (e)+(k)
	EM EXERCÍCIOS ANTERIORES (f)	EM 31 DE DEZ. EXERC. ANTERIOR (g)					
RESTOS A PAGAR (EXCETO INTRA-ORÇAMENTÁRIO (I))	511.301,95	2.681.146,42	1.409.461,88	1.266.185,66	0,00	1.926.262,71	6.050.127,00
Executivo	511.301,95	2.681.146,42	1.409.461,88	1.266.185,66	0,00	1.926.262,71	6.041.483,04
2018-Sec. Mun. de Obras e Infraestrutura	0,00	0,00	0,00	0,00	0,00	0,00	105.033,02
2019-Secretaria de Trabalho e Assist Soc	0,00	0,00	0,00	0,00	0,00	0,00	1.302,34
2019-Secretaria Municipal de Saude	0,00	0,00	0,00	0,00	0,00	0,00	11.323,42
2019-Fundo Municipal de Saude	0,00	0,00	0,00	0,00	0,00	0,00	108.362,83
2019-Sec. Mun. de Obras e Infraestrutura	0,00	0,00	0,00	0,00	0,00	0,00	209.566,29
2019-Sec. Municipal da Agricultura e da	0,00	0,00	0,00	0,00	0,00	0,00	120,34
2019-Fundo Manut. Desenv. Educ. Basica-F	0,00	0,00	0,00	0,00	0,00	0,00	109.325,26
2019-Fundo Municipal de Educação	0,00	0,00	0,00	0,00	0,00	0,00	550,00
2019-Gabinete do Prefeito	1.500,00	0,00	0,00	0,00	0,00	1.500,00	2.850,00
2019-Secretaria de Administração e Cidad	0,00	0,00	0,00	0,00	0,00	0,00	1.500,00
2019-Secretaria de Cultura e Turismo	0,00	0,00	0,00	0,00	0,00	0,00	814,89
2020-Procuradoria Geral do Município	0,00	0,00	0,00	0,00	0,00	0,00	75,00
2020-Sec. Munic. do Trabalho e da Ass. S	13.451,50	0,00	0,00	0,00	0,00	13.451,50	13.451,50
2020-Fundo Municipal de Assistência Soci	0,00	0,00	0,00	0,00	0,00	0,00	400,13
2020-Secretaria Municipal de Saude	28.392,72	0,00	0,00	0,00	0,00	28.392,72	44.990,94
2020-Fundo Municipal de Saude	17.820,00	0,00	0,00	0,00	0,00	17.820,00	191.232,47
2020-Fundo Municipal de Saude	0,00	0,00	0,00	0,00	0,00	0,00	35.420,16
2020-Sec. Mun. de Obras e Infraestrutura	0,00	0,00	0,00	0,00	0,00	0,00	530,87
2020-Sec. Municipal da Agricultura e da	0,00	0,00	0,00	0,00	0,00	0,00	103.908,57
2020-Fundo Manut. Desenv. Educ. Basica-F	0,00	0,00	0,00	0,00	0,00	0,00	3.000,00
2020-Gabinete do Prefeito	0,00	0,00	0,00	0,00	0,00	0,00	7.310,24
2020-Secretaria de Administração e Cidad	0,00	0,00	0,00	0,00	0,00	0,00	61.778,86
2020-Secretaria de Finanças	58.366,25	0,00	0,00	0,00	0,00	58.366,25	



BARRO MELHOR PARA TODOS

Ceará
 Governo Municipal de Barro
 Consolidado

RELATÓRIO RESUMIDO DA EXECUÇÃO ORÇAMENTÁRIA
 DEMONSTRATIVO DOS RESTOS A PAGAR
 POR PODER E ÓRGÃO
 ORÇAMENTOS FISCAL E DA SEGURIDADE SOCIAL
 1º Bimestre de 2024 (Janeiro a Fevereiro)

Pag.: 0006

RREO - ANEXO 7 (LRF, Art 53, inciso V)

R\$ 1,00

RESTOS A PAGAR NÃO PROCESSADOS

PODER / ÓRGÃO	INSCRITOS		LÍQUIDADOS (h)	PAGOS (i)	CANCELADOS (j)	SALDO (k) = (f+g)-(i+j)	SALDO TOTAL (l) = (e)+(k)
	EM EXERCÍCIOS ANTERIORES (f)	EM 31 DE DEZ. EXERC. ANTERIOR (g)					
2020-Secretaria da Juventude, Esporte e	5.733,33	0,00	0,00	0,00	0,00	5.733,33	7.733,33
2020-Secretaria de Cultura e Turismo	0,00	0,00	0,00	0,00	0,00	0,00	4.791,13
2021-Procuradoria Geral do Município	0,00	0,00	0,00	0,00	0,00	0,00	14.024,99
2021-Sec. Munic. do Trabalho e da Ass. S	0,00	0,00	0,00	0,00	0,00	0,00	71.178,77
2021-Fundo Municipal de Assistência Soci	0,00	0,00	0,00	0,00	0,00	0,00	73.651,02
2021-Secretaria Municipal de Saude	25.083,90	0,00	0,00	0,00	0,00	25.083,90	299.267,13
2021-Fundo Municipal de Saude	0,00	0,00	0,00	0,00	0,00	0,00	769.539,82
2021-Sec. Mun. de Obras e Infraestrutura	0,00	0,00	0,00	0,00	0,00	0,00	279.778,89
2021-Sec. Municipal da Agricultura e da	0,00	0,00	0,00	0,00	0,00	0,00	56.954,46
2021-Sec. Municipal de Educação	0,00	0,00	0,00	0,00	0,00	0,00	59.109,63
2021-Fundo Municipal de Educação	0,00	0,00	0,00	0,00	0,00	0,00	16.035,00
2021-Fundo Manut. Desenv. Educ. Basica-F	0,00	0,00	0,00	0,00	0,00	0,00	31.887,48
2021-Sec. Mun. do Meio Amb. e Rec. Hidri	0,00	0,00	0,00	0,00	0,00	0,00	28.249,52
2021-Gabinete do Prefeito	0,00	0,00	0,00	0,00	0,00	0,00	34.258,32
2021-Secretaria de Administração e Cidad	0,00	0,00	0,00	0,00	0,00	0,00	66.039,14
2021-Secretaria de Finanças	0,00	0,00	0,00	0,00	0,00	0,00	59.106,20
2021-Controladoria Geral do Município	0,00	0,00	0,00	0,00	0,00	0,00	8.361,81
2021-Secretaria da Juventude, Esporte e	0,00	0,00	0,00	0,00	0,00	0,00	8.350,00
2021-Secretaria de Cultura e Turismo	0,00	0,00	0,00	0,00	0,00	0,00	12.896,42
2021-Sec. Mun. Planejamento e Gestao	0,00	0,00	0,00	0,00	0,00	0,00	12.900,00
2021-Sec. Municipal de Transporte	0,00	0,00	0,00	0,00	0,00	0,00	11.600,00
2021-Sec. Munic. da Mulher e Direitos Hu	0,00	0,00	0,00	0,00	0,00	0,00	13.200,00
2022-Procuradoria Geral do Município	6.520,00	0,00	0,00	0,00	0,00	6.520,00	1.159,88
2022-Sec. Munic. do Trabalho e da Ass. S	8.411,58	0,00	0,00	0,00	0,00	8.411,58	23.538,06
2022-Secretaria Municipal de Saude	15.402,22	0,00	0,00	0,00	0,00	15.402,22	39.230,05
2022-Fundo Municipal de Saude	0,00	0,00	0,00	0,00	0,00	0,00	20.403,08



GOVERNO MUNICIPAL DE

Barro

Barro melhor para todos.

Ceará
 Governo Municipal de Barro
 Consolidação

BARRO MELHOR PARA TODOS

RELATÓRIO RESUMIDO DA EXECUÇÃO ORÇAMENTÁRIA
 DEMONSTRATIVO DOS RESTOS A PAGAR
 POR PODER E ÓRGÃO
 ORÇAMENTOS FISCAL E DA SEGURIDADE SOCIAL
 1º Bimestre de 2024 (Janeiro a Fevereiro)

Pag.: 0007

RR0 - ANEXO 7 (LRF, Art 53, inciso V)

R\$ 1,00

RESTOS A PAGAR NÃO PROCESSADOS

PODER / ÓRGÃO	INSCRITOS		LÍQUIDADOS (h)	PAGOS (i)	CANCELADOS (j)	SALDO (k) = (f+g) - (i+j)	SALDO TOTAL (l) = (e)+(k)
	EM EXERCÍCIOS ANTERIORES (f)	EM 31 DE DEZ. EXERC. ANTERIOR (g)					
2022-Sec. Mun. de Obras e Infraestrutura	283.407,24	0,00	0,00	0,00	0,00	283.407,24	288.529,25
2022-Sec. Municipal da Agricultura e da	6.400,00	0,00	0,00	0,00	0,00	6.400,00	7.210,00
2022-Sec. Municipal de Educação	13.208,00	0,00	0,00	0,00	0,00	13.208,00	13.657,39
2022-Fundo Municipal de Educação	1.461,92	0,00	0,00	0,00	0,00	1.461,92	3.985,04
2022-Fundo Manut. Desenv. Educ. Básica-F	4.996,03	0,00	0,00	0,00	0,00	4.996,03	80.574,23
2022-Gabinete do Prefeito	5.500,00	0,00	0,00	0,00	0,00	5.500,00	5.500,00
2022-Secretaria de Administração e Cidad	8.908,10	0,00	0,00	0,00	0,00	8.908,10	10.717,60
2022-Secretaria de Finanças	6.739,16	0,00	0,00	0,00	0,00	6.739,16	39.049,74
2022-Controladoria Geral do Município	0,00	0,00	0,00	0,00	0,00	0,00	594,00
2022-Secretaria de Cultura e Turismo	0,00	0,00	0,00	0,00	0,00	0,00	3.536,58
2022-Sec. Mun. Planejamento e Gestão	0,00	0,00	0,00	0,00	0,00	0,00	75,00
2022-Sec. Munic. da Mulher e Direitos Hu	0,00	0,00	0,00	0,00	0,00	0,00	800,00
2023-Sec. Munic. do Trabalho e da Ass. S	111.317,55	54.701,45	0,00	44.591,45	0,00	66.726,10	169.873,45
2023-Fundo Municipal de Assistência Soci	63.156,45	35.143,75	0,00	33.943,75	0,00	29.212,70	33.853,70
2023-Secretaria Municipal de Saúde	0,00	410.300,45	166.521,17	159.283,01	0,00	251.017,44	364.431,47
2023-Fundo Municipal de Saúde	0,00	643.204,08	298.708,86	195.769,67	0,00	447.434,41	733.525,36
2023-Sec. Mun. de Obras e Infraestrutura	0,00	349.970,39	167.414,99	167.414,99	0,00	182.555,40	185.925,43
2023-Sec. Municipal da Agricultura e da	0,00	77.920,00	27.320,00	27.320,00	0,00	600,00	75.218,98
2023-Sec. Municipal de Educação	0,00	155.743,84	77.893,62	75.186,67	0,00	80.557,17	130.928,77
2023-Fundo Municipal de Educação	0,00	230.814,54	200.991,49	200.991,49	0,00	29.823,05	53.477,78
2023-Fundo Manut. Desenv. Educ. Básica-F	0,00	230.851,30	37.616,52	37.616,52	0,00	193.234,78	519.831,91
2023-Sec. Mun. do Meio Amb. e Rec. Hidri	0,00	187.993,69	170.993,69	170.993,69	0,00	17.000,00	17.864,10
2023-Gabinete do Prefeito	0,00	6.534,92	6.534,92	949,00	0,00	5.585,92	5.585,92
2023-Secretaria de Administração e Cidad	0,00	125.291,33	54.933,54	52.943,54	0,00	71.347,79	121.710,31
2023-Secretaria de Finanças	0,00	100.358,88	75.058,88	69.458,88	0,00	30.900,00	110.769,67
2023-Secretaria da Juventude, Esporte e	0,00	5.829,00	5.829,00	5.823,00	0,00	6,00	656,00



BARRO MELHOR PARA TODOS

Ceará
 Governo Municipal de Barro
 Consolidado

RELATÓRIO RESUMIDO DA EXECUÇÃO ORÇAMENTÁRIA
 DEMONSTRATIVO DOS RESTOS A PAGAR
 POR PODER E ÓRGÃO
 ORÇAMENTOS FISCAL E DA SEGURIDADE SOCIAL
 1º Bimestre de 2024 (Janeiro a Fevereiro)


Pag.: 0008

RREO - ANEXO 7 (LRF, Art 53, inciso V)

R\$ 1,00

RESTOS A PAGAR NÃO PROCESSADOS

PODER / ÓRGÃO	INSCRITOS		LIQUIDADOS (h)	PAGOS (i)	CANCELADOS (j)	SALDO (k) = (f+g)-(i+j)	SALDO TOTAL (l) = (e)+(k)
	EM EXERCÍCIOS ANTERIORES (f)	EM 31 DE DEZ. EXERC. ANTERIOR (g)					
2023-Secretaria de Cultura e Turismo	0,00	30.360,00	29.800,00	23.900,00	0,00	6.460,00	15.785,00
2023-Sec. Mun. Planejamento e Gestão	0,00	1.500,00	0,00	0,00	0,00	1.500,00	11.000,00
2023-Sec. Municipal de Transporte	0,00	0,00	0,00	0,00	0,00	0,00	0,00
2023-Sec. Munic. da Mulher e Direitos Hu	0,00	0,00	0,00	0,00	0,00	0,00	75,00
Legislativo	0,00	0,00	0,00	0,00	0,00	0,00	8.643,96
2019-Câmara Municipal de Barro	0,00	0,00	0,00	0,00	0,00	0,00	3.350,00
2021-Câmara Municipal de Barro	0,00	0,00	0,00	0,00	0,00	0,00	4.493,96
2023-Câmara Municipal de Barro	0,00	0,00	0,00	0,00	0,00	0,00	800,00
RESTOS A PAGAR (INTRA-ORÇAMENTÁRIO (II))	0,00	0,00	0,00	0,00	0,00	0,00	0,00
TOTAL (III)=(I)+(II)	511.301,95	2.681.146,42	1.409.461,88	1.266.185,66	0,00	1.926.262,71	6.050.127,00



BARRO MELHOR PARA TODOS

Ceará
 Governo Municipal de Barro
 Consolidado

RELATÓRIO RESUMIDO DA EXECUÇÃO ORÇAMENTÁRIA
 DEMONSTRATIVO DOS RESTOS A PAGAR
 POR PODER E ÓRGÃO
 ORÇAMENTOS FISCAL E DA SEGURIDADE SOCIAL
 1º Bimestre de 2024 (Janeiro a Fevereiro)

Pag.: 0009

RREO - ANEXO 7 (LRF, Art. 33, inciso V)

R\$ 1,00

PODER / ÓRGÃO	RESTOS A PAGAR PROCESSADOS E NÃO PROCESSADOS LIQUIDADOS EM EXERCÍCIOS ANTERIORES				
	INSCRITOS		PAGOS (c)	CANCELADOS (d)	SALDO (e) = (a+b)-(c+d)
	EM EXERCÍCIOS ANTERIORES (a)	EM 31 DE DEZ. EXERC. ANTERIOR (b)			
RESTOS A PAGAR (INTRA-ORÇAMENTÁRIO (II))	0,00	0,00	0,00	0,00	0,00



BARRO MELHOR PARA TODOS

Ceará
 Governo Municipal de Barro
 Consolidação

RELATÓRIO RESUMIDO DA EXECUÇÃO ORÇAMENTÁRIA
 DEMONSTRATIVO DOS RESTOS A PAGAR
 POR PODER E ÓRGÃO
 ORÇAMENTOS FISCAL E DA SEGURIDADE SOCIAL
 1º Bimestre de 2024 (Janeiro a Fevereiro)

Pag.: 0010

RREO - ANEXO 7 (LRF, Art 53, inciso V)

R\$ 1,00

RESTOS A PAGAR NÃO PROCESSADOS


PODER / ÓRGÃO	INSCRITOS		LIQUIDADOS (h)	PAGOS (i)	CANCELADOS (j)	SALDO (k) = (f+g)-(i+j)	SALDO TOTAL (l) = (e)+(k)
	EM EXERCÍCIOS ANTERIORES (f)	EM 31 DE DEZ. EXERC. ANTERIOR (g)					
RESTOS A PAGAR (INTRA-ORÇAMENTÁRIO (II))	0,00	0,00	0,00	0,00	0,00	0,00	0,00

FONTE: SISTEMA: Aspec Informática - UNIDADE RESPONSÁVEL: Prefeitura Municipal de Barro - DATA DA EMISSÃO: 01/04/2024 - HORA DA EMISSÃO: 15:06:11

NOTAS:

Hericles G. F. Albuquerque
 HERICLES GEORGE FEITOSA ALBUQUERQUE
 PREFEITO MUNICIPAL
 CONSUBER - CONSULTORIA E ASSESSORIA P
 SETOR DE CONTABILIDADE

Antonio Feitosa Filho
 ANTONIO FEITOSA FILHO
 SECRETARIO DE FINANÇAS
Luis Paulo
 Controlador :



BARRO MELHOR PARA TODOS

Ceará
 Governo Municipal de Barro
 Consolidado


RELATÓRIO RESUMIDO DA EXECUÇÃO ORÇAMENTÁRIA
 DEMONSTR. DAS RECEITAS E DESPESAS
 COM MANUTENÇÃO E DESENV. DO ENSINO - MDE
 ORÇAMENTOS FISCAL E DA SEGURIDADE SOCIAL
 1º bimestre de 2024 (Janeiro a fevereiro)

Pag.: 0001

RREO - ANEXO 8 (LDB, Art. 72) R\$ 1,00

RECEITAS RESULTANTE DE IMPOSTOS (Arts. 212 e 212-A da Constituição Federal)

RECEITA RESULTANTE DE IMPOSTOS (caput do art. 212 da Constituição)	PREVISÃO ATUALIZADA (a)	RECEITAS REALIZADAS Até o Bimestre (b)
1 - RECEITAS DE IMPOSTOS	2.428.500,00	464.111,79
1.1 - Receita resultante do imposto sobre a propriedade predial e territorial urbana - IPTU	61.000,00	3.677,55
1.2 - Receita resultante do imposto sobre transmissão inter vivos - ITBI	61.000,00	8.595,48
1.3 - Receita resultante do imposto sobre serviços de qualquer natureza - ISS	1.606.500,00	311.078,20
1.4 - Receita resultante do imposto de renda retido na fonte - IRRF	700.000,00	140.760,56
2 - RECEITA DE TRANSFERÊNCIAS CONSTITUCIONAIS E LEGAIS	43.629.000,00	8.509.160,29
2.1 - Cota parte do FPM	35.645.000,00	6.917.746,01
2.1.1 - Parcela referente à CF, art. 159, I, alínea b	32.460.000,00	6.917.746,01
2.1.2 - Parcela referente à CF, art. 159, I, alíneas d e e	3.185.000,00	0,00
2.2 - Cota parte do ICMS	6.378.000,00	1.287.464,95
2.3 - Cota parte IPI - Exportação	22.000,00	3.230,01
2.4 - Cota parte ITR	2.000,00	236,46
2.5 - Cota parte IPVA	1.582.000,00	300.482,86
2.6 - Cota parte IOF-ouro	0,00	0,00
2.7 - Compensações financeiras provenientes de impostos e transferências constitucionais	0,00	0,00
3 - TOTAL DA RECEITA RESULTANTE DE IMPOSTOS (1 + 2)	46.057.500,00	8.973.272,08
4 - TOTAL DESTINADO AO FUNDEB - 20% DE ((2.1.1) + (2.2) + (2.3) + (2.4) + (2.5) + (2.7))	8.088.800,00	1.701.831,94
5 - VALOR MÍNIMO A SER APLICADO ALÉM DO VALOR DESTINADO AO FUNDEB - 5% DE ((2.1.1) + (2.2) + (2.3) + (2.4) + (2.5) + (2.7)) + 25% DE ((1.1) + (1.2) + (1.3) + (1.4) + (2.1.2) + (2.6))	3.425.575,00	541.485,96



BARRO MELHOR PARA TODOS.

Ceará
Governo Municipal de Barro
Consolidado

RELATÓRIO RESUMIDO DA EXECUÇÃO ORÇAMENTÁRIA
DEMONSTR. DAS RECEITAS E DESPESAS
COM MANUTENÇÃO E DESENV. DO ENSINO - MDE
ORÇAMENTOS FISCAL E DA SEGURIDADE SOCIAL
1º bimestre de 2024 (Janeiro a Fevereiro)


pag.: 0002

FUNDEB

RECEITAS RECEBIDAS DO FUNDEB DO EXERCÍCIO	PREVISÃO ATUALIZADA (a)	RECEITAS REALIZADAS Até o Bimestre (b)
6 - RECEITAS RECEBIDAS DO FUNDEB	23.231.000,00	5.287.064,24
6.1 - FUNDEB - Impostos e Transferências de Impostos	16.098.000,00	2.647.310,17
6.1.1 - Principal	15.998.000,00	2.628.635,45
6.1.2 - Rendimentos de aplicação financeira	100.000,00	13.674,72
6.1.3 - Ressarcimento de Recursos do Fundeb	0,00	0,00
6.2 - FUNDEB - Complementação da União - VAAF	4.896.000,00	1.576.301,56
6.2.1 - Principal	4.896.000,00	1.576.301,56
6.2.2 - Rendimentos de aplicação financeira	0,00	0,00
6.2.3 - Ressarcimento de Recursos do Fundeb	0,00	0,00
6.3 - FUNDEB - Complementação da União - VAAT	1.987.000,00	1.068.452,51
6.3.1 - Principal	1.987.000,00	1.068.452,51
6.3.2 - Rendimentos de aplicação financeira	0,00	0,00
6.3.3 - Ressarcimento de Recursos do Fundeb	0,00	0,00
6.4 - FUNDEB - Complementação da União - VAAR	250.000,00	0,00
6.4.1 - Principal	250.000,00	0,00
6.4.2 - Rendimentos de aplicação financeira	0,00	0,00
6.4.3 - Ressarcimento de Recursos do Fundeb	0,00	0,00
7 - RESULTADO LÍQUIDO DAS TRANSFERÊNCIAS DO FUNDEB (6.1.1 - 4)	7.909.200,00	926.803,51

RECURSOS RECEBIDOS EM EXERCÍCIOS ANTERIORES E NÃO UTILIZADOS (SUPERÁVIT)

RECURSOS RECEBIDOS EM EXERCÍCIOS ANTERIORES E NÃO UTILIZADOS (SUPERÁVIT)	VALOR
8 - TOTAL DOS RECURSOS DE SUPERÁVIT	0,00
8.1 - SUPERÁVIT DO EXERCÍCIO IMEDIATAMENTE ANTERIOR	0,00
8.2 - SUPERÁVIT RESIDUAL DE OUTROS EXERCÍCIOS	0,00



BARRO MELHOR PARA TODOS


Ceará
Governo Municipal de Barro
Consolidado

RELATÓRIO RESUMIDO DA EXECUÇÃO ORÇAMENTÁRIA
DEMONSTR. DAS RECEITAS E DESPESAS
COM MANUTENÇÃO E DESENV. DO ENSINO - MDE
ORÇAMENTOS FISCAL E DA SEGURIDADE SOCIAL
1º bimestre de 2024 (Janeiro a Fevereiro)

Pag.: 0003

9 - TOTAL DOS RECURSOS DO FUNDEB DISPONÍVEIS PARA UTILIZAÇÃO (6 + 8)

5.287.064,24




BARRO MELHOR PARA TODOS

Ceará
 Governo Municipal de Barro
 Consolidado

RELATÓRIO RESUMIDO DA EXECUÇÃO ORÇAMENTÁRIA
 DEMONSTR. DAS RECEITAS E DESPESAS
 COM MANUTENÇÃO E DESENV. DO ENSINO - MDE
 ORÇAMENTOS FISCAL E DA SEGURIDADE SOCIAL
 1º bimestre de 2024 (Janeiro a Fevereiro)

Pag.: 0004

DESPESAS COM RECURSOS DO FUNDEB (Por Área de Atuação)6	DOTAÇÃO ATUALIZADA (c)	DESPESAS EMPENHADAS Até o Bimestre (d)	DESPESAS LIQUIDADAS Até o Bimestre (e)	DESPESAS PAGAS Até o Bimestre (f)	INDICADORES DO FUNDEB				
					DESPESAS EMPENHADAS Até o Bimestre (d)	DESPESAS LIQUIDADAS Até o Bimestre (e)	DESPESAS PAGAS Até o Bimestre (f)	INSCR. EM RESTOS A PAGAR NÃO PROC. (SEM DISPONIB. DE CAIXA) (7) (h)	DESP. LIQUID/EMPE NHADAS EM VL SUP. RECEITA RECEBIDA NO EXERC. (9) (i)
10 - TOTAL DAS DESPESAS COM RECURSOS DO FUNDEB	20.917.600,00	5.768.151,37	2.587.737,36	2.467.038,32				481.087,13	
10.1 - PROFISSIONAIS DA EDUCAÇÃO BÁSICA	17.388.220,00	5.140.000,00	2.401.762,60	2.300.412,27				0,00	
10.1.1 - Educação Infantil	3.217.620,00	1.045.000,00	557.200,28	557.200,28				1.430.259,44	
10.1.2 - Ensino Fundamental	14.108.600,00	4.095.000,00	1.844.567,32	1.743.211,99				0,00	
10.1.3 - Educação de Jovens e Adultos	62.000,00	0,00	0,00	0,00				0,00	
10.1.4 - Educação Especial	0,00	0,00	0,00	0,00				0,00	
10.1.5 - Administração Geral	0,00	0,00	0,00	0,00				0,00	
10.2 - OUTRAS DESPESAS	3.529.380,00	628.151,37	185.974,76	166.626,05				0,00	
10.2.1 - Educação Infantil	511.340,00	26.561,00	4.374,00	2.187,00				0,00	
10.2.2 - Ensino Fundamental	3.014.840,00	601.590,37	181.600,76	164.439,05				0,00	
10.2.3 - Educação de Jovens e Adultos	3.200,00	0,00	0,00	0,00				0,00	
10.2.4 - Educação Especial	0,00	0,00	0,00	0,00				0,00	
10.2.5 - Administração Geral	0,00	0,00	0,00	0,00				0,00	
10.2.6 - Transporte (escolar)	0,00	0,00	0,00	0,00				0,00	
10.2.7 - Outras	0,00	0,00	0,00	0,00				0,00	
INDICADORES DO FUNDEB									
DESPESAS CUSTEADAS COM RECEITAS DO FUNDEB RECEBIDAS NO EXERCÍCIO	5.768.151,37	2.587.737,36	2.467.038,32	2.300.412,27				481.087,13	
11 - TOTAL DAS DESPESAS CUSTEADAS COM RECURSOS DO FUNDEB RECEBIDAS NO EXERCÍCIO	1.761.590,37	346.369,62	227.857,58	227.857,58				0,00	
11.1 - Total das despesas custeadas com FUNDEB - impostos e transferências de Imp	3.006.561,00	1.702.617,59	1.700.430,59	1.700.430,59				1.430.259,44	
11.2 - Total das despesas custeadas com FUNDEB - Complementação da União - VAAF	1.000.000,00	538.750,15	538.750,15	538.750,15				0,00	
11.3 - Total das despesas custeadas com FUNDEB - Complementação da União - VAAT	0,00	0,00	0,00	0,00				0,00	
11.4 - Total das despesas custeadas com FUNDEB - Complementação da União - VAAR	5.140.000,00	2.401.762,60	2.300.412,27	2.300.412,27				0,00	
12 - Total das despesas do FUNDEB com profissionais de educação básica								0,00	



BARRO MELHOR PARA TODOS

Ceará
Governo Municipal de Barro
Consolidado


RELATÓRIO RESUMIDO DA EXECUÇÃO ORÇAMENTÁRIA
DEMONSTR. DAS RECEITAS E DESPESAS
COM MANUTENÇÃO E DESENV. DO ENSINO - MDE
ORÇAMENTOS FISCAL E DA SEGURIDADE SOCIAL
1º bimestre de 2024 (Janeiro a Fevereiro)

Pag.: 0005

13 - Total das despesas custeadas com FUNDEB - complementação da União - VAAT
aplicadas na educação infantil

0,00

1.000.000,00	538.750,15	538.750,15
--------------	------------	------------




BARRO MELHOR PARA TODOS

Ceará
 Governo Municipal de Barro
 Consolidado

RELATÓRIO RESUMIDO DA EXECUÇÃO ORÇAMENTÁRIA
 DEMONSTR. DAS RECEITAS E DESPESAS
 COM MANUTENÇÃO E DESENV. DO ENSINO - MDE
 ORÇAMENTOS FISCAL E DA SEGURIDADE SOCIAL
 1º bimestre de 2024 (Janeiro a fevereiro)

Pag.: 0006

INDICADORES - Art.212-A, Inciso XI e Parágrafo 3º - Constituição Federal	VALOR EXIGIDO (j)	VALOR APLICADO (k)	VALOR CONSIDERADO APÓS DEDUÇÕES (l)	% APLICADO (m)			
14 - Total das despesas custeadas com FUNDEB - complementação da União - VAAT aplicadas em Despesa de Capital	0,00	0,00	0,00				0,00
15 - Mínimo de 70% do FUNDEB na remuneração dos profissionais da educação básica	3.700.944,97	2.401.762,60	2.401.762,60	45,43			
16 - Percentual da Complementação da União ao FUNDEB (VAAT) educação infantil (INDICA	538.750,15	538.750,15	538.750,15	50,42			
17 - Mínimo de 15% da complementação da União ao FUNDEB - VAAT em Despesas de Capital	160.267,88	0,00	0,00	0,00			
INDICADOR - Art.25, Parágrafo 3º - Lei nº 14.113, de 2020 - (Máximo de 10% de Superávit)3	VALOR MÁXIMO PERMITIDO (n)	VALOR NÃO APLICADO (o)	VALOR NÃO APLICADO APÓS AJUSTE (p)	VALOR NÃO APLICADO EXCEDENTE AO MÁXIMO PERMITIDO (q)	% NÃO APLICADO (r)		
18 - Total da receita recebida e não aplicada no exercício	528.706,42	2.699.326,88	2.699.326,88	2.170.620,46	51,06		
INDICADOR - Art.25, Parágrafo 3º - Lei nº 14.113, de 2020 - (Aplicação do Superávit de Exercício Anterior)3	VALOR SUPERÁVIT PERMITIDO NO EXERCÍCIO ANTERIOR (s)	VALOR SUPERÁVIT NÃO APLICADO NO EXERCÍCIO ANTERIOR (t)	VALOR SUPERÁVIT APLICADO ATÉ O PRIMEIRO QUADRIMESTRE (u)	VALOR SUPERÁVIT NÃO APLICADO NO EXERCÍCIO ATUAL (x)			
19 - Total das Despesas custeadas com Superávit do FUNDEB	0,00	0,00	0,00	0,00			
19.1- Total das despesas custeadas com FUNDEB - impostos e transferências de impostos	0,00	0,00	0,00	0,00			
19.2- Total das Despesas custeadas com FUNDEB - complementação da União (VAAF + VAAT + VAAR)	0,00	0,00	0,00	0,00			



BARRO MELHOR PARA TODOS

Ceará
 Governo Municipal de Barro
 Consolidado

RELATÓRIO RESUMIDO DA EXECUÇÃO ORÇAMENTÁRIA
 DEMONSTR. DAS RECEITAS E DESPESAS
 COM MANUTENÇÃO E DESENV. DO ENSINO - MDE
 ORÇAMENTOS FISCAL E DA SEGURIDADE SOCIAL
 1º bimestre de 2024 (Janeiro a fevereiro)

Pag.: 0007

DESPESAS COM MANUTENÇÃO E DESENVOLVIMENTO DO ENSINO - MDE - CUSTEADAS COM RECEITA DE IMPOSTOS (EXCETO FUNDEB)

DESPESAS COM AÇÕES TÍPICAS DE MDE - RECEITAS DE IMPOSTOS - EXCETO FUNDEB
 (Por Área de Atuação)6

	DOTAÇÃO ATUALIZADA (c)	DESPESAS EMPENHADAS Até o Bimestre (d)	DESPESAS LIQUIDADAS Até o Bimestre (e)	DESPESAS PAGAS Até o Bimestre (f)
20 - TOTAL DAS DESPESAS COM AÇÕES TÍPICAS DE MDE CUSTEADAS COM RECEITAS DE IMPOSTOS	5.392.875,00	665.193,13	350.405,67	220.724,04
20.1 - Educação Infantil	418.250,00	0,00	0,00	0,00
20.2 - Ensino Fundamental	4.501.020,00	665.193,13	350.405,67	220.724,04
20.3 - Educação de Jovens e Adultos	2.000,00	0,00	0,00	0,00
20.4 - Educação Especial	0,00	0,00	0,00	0,00
20.5 - Administração Geral	0,00	0,00	0,00	0,00
20.6 - Transporte (Escolar)	0,00	0,00	0,00	0,00
20.7 - Outras	471.605,00	0,00	0,00	0,00


DESPESAS COM MANUTENÇÃO E DESENVOLVIMENTO DO ENSINO - MDE - CUSTEADAS COM RECEITA DE IMPOSTOS E COM RECURSOS DO FUNDEB

DESPESAS COM AÇÕES TÍPICAS DE MDE - RECEITAS DE IMPOSTOS E RECURSOS DO FUNDEB
 (Por Área de Atuação)6

	DOTAÇÃO ATUALIZADA (c)	DESPESAS EMPENHADAS Até o Bimestre (d)	DESPESAS LIQUIDADAS Até o Bimestre (e)	DESPESAS PAGAS Até o Bimestre (f)
21 - TOTAL DAS DESPESAS COM AÇÕES TÍPICAS DE MDE CUSTEADAS COM RECEITAS DE IMPOSTOS E	26.088.870,00	6.433.344,50	2.938.143,03	2.687.762,36
21.1 - EDUCAÇÃO INFANTIL	4.277.210,00	1.071.561,00	561.574,28	559.387,28
21.1.1 - Creche	0,00	1.051.561,00	561.574,28	559.387,28
21.1.2 - Pré-escola	4.277.210,00	20.000,00	0,00	0,00
21.2 - ENSINO FUNDAMENTAL	21.861.660,00	5.361.783,50	2.376.568,75	2.128.375,08

APURAÇÃO DAS DESPESAS PARA FINS DE LIMITE MÍNIMO CONSTITUCIONAL

	VALOR
22 - (+) TOTAL DAS DESPESAS DE MDE CUSTEADAS COM RECURSOS DE IMPOSTOS = (L20(d ou e))	350.405,67
23 - (+) TOTAL DAS RECEITAS TRANSFERIDAS AO FUNDEB = (L4)	1.701.831,94



BARRO MELHOR PARA TODOS

Ceará
Governo Municipal de Barro
Consolidado

RELATÓRIO RESUMIDO DA EXECUÇÃO ORÇAMENTÁRIA
DEMONSTR. DAS RECEITAS E DESPESAS
COM MANUTENÇÃO E DESENV. DO ENSINO - MDE
ORÇAMENTOS FISCAL E DA SEGURIDADE SOCIAL
1º bimestre de 2024 (Janeiro a Fevereiro)

Pag.: 0008

24 - (-)	RECEITAS DO FUNDEB NÃO UTILIZADAS NO EXERCÍCIO, EM VALOR SUPERIOR A 10% = L(18q)	2.170.620,46
25 - (-)	SUPERAVIT PERMITIDO NO EXERCÍCIO IMEDIATAMENTE ANTERIOR NÃO APLICADO NO EXERCÍCIO ATUAL = L19.1(x)	0,00
26 - (-)	RESTOS A PAGAR NÃO PROCESSADOS INSCRITOS NO EXERCÍCIO SEM DISPONIBILIDADE FINANCEIRA DE RECURSOS DE IMPOSTOS4	0,00



BARRO MELHOR PARA TODOS

Ceará
 Governo Municipal de Barro
 Consolidado

RELATÓRIO RESUMIDO DA EXECUÇÃO ORÇAMENTÁRIA
 DEMONSTR. DAS RECEITAS E DESPESAS
 COM MANUTENÇÃO E DESENV. DO ENSINO - MDE
 ORÇAMENTOS FISCAL E DA SEGURIDADE SOCIAL
 1º bimestre de 2024 (Janeiro a Fevereiro)

Pag.: 0009

27 - (-) CANCELAMENTO, NO EXERCÍCIO, DE RESTOS A PAGAR INSCRITOS COM DISPONIBILIDADE FINANCEIRA DE RECURSOS DE IMPOSTOS VINCULADOS AO ENSINO = (L30.1(af)) + (L30.2(af))												0,00
28 - TOTAL DAS DESPESAS PARA FINS DE LIMITE ((22 + 23) - 24 - 25 - 26 - 27)												-118.382,85

APURAÇÃO DO LIMITE MÍNIMO CONSTITUCIONAL(2 e 5)

29 - APLICAÇÃO EM MDE SOBRE A RECEITA RESULTANTE DE IMPOSTOS	VALOR EXIGIDO (z)	VALOR APLICADO (aa)	% APLICADO (áb)
	2.243.318,02	-118.382,85	-1,32


RESTOS A PAGAR INSCRITOS EM EXERCÍCIOS ANTERIORES COM DISPONIBILIDADE FINANCEIRA DE RECURSOS DE IMPOSTOS E DO FUNDEB

	VALOR EXIGIDO (z)	VALOR APLICADO (aa)	% APLICADO (áb)	RP LIQUIDADOS (ad)	RP PAGOS (ae)	RP CANCELADOS (af)	SALDO FINAL (ag) = (ac)-(ae)-(af)
30 - RESTOS A PAGAR DE DESPESAS COM MDE	1.649.263,06	316.501,63		316.501,63	533.010,50	0,00	1.096.252,56
30.1 - Executadas com recursos de impostos e transferências de impostos	451.901,43	117.001,00		117.001,00	201.797,59	0,00	250.103,84
30.2 - Executadas com recursos do FUNDEB - Impostos	1.188.450,95	199.500,63		199.500,63	349.025,91	0,00	839.425,04
30.3 - Executadas com recursos do FUNDEB - complementação da União (VAAT + VAAF + VAAR)	8.910,68	0,00		0,00	2.187,00	0,00	6.723,68

OUTRAS INFORMAÇÕES PARA CONTROLE

RECEITAS ADICIONAIS PARA FINANCIAMENTO DO ENSINO

	PREVISÃO ATUALIZADA (a)	RECEITAS REALIZADAS Até o Bimestre (b)
31 - TOTAL DAS RECEITAS ADICIONAIS PARA FINANCIAMENTO DO ENSINO	8.548.016,00	244.710,71
31.1 - RECEITAS DE TRANSFERÊNCIAS DO FNDE (INCLUINDO RENDIMENTOS DE APLICAÇÃO FINANCEIRA)	4.262.800,00	241.140,63
31.1.1 - Salário-Educação	697.000,00	213.498,36
31.1.2 - PDDE	5.000,00	17,17
31.1.3 - PNAE	350.800,00	27.596,06
31.1.4 - PNATE	947.700,00	12,64
31.1.5 - Outras transferências do FNDE	2.262.300,00	16,40
31.2 - RECEITAS DE TRANSFERÊNCIAS DE CONVÊNIO	4.085.216,00	0,00



BARRO MELHOR PARA TODOS

Ceará
 Governo Municipal de Barro
 Consolidado

RELATÓRIO RESUMIDO DA EXECUÇÃO ORÇAMENTÁRIA
 DEMONSTR. DAS RECEITAS E DESPESAS
 COM MANUTENÇÃO E DESENV. DO ENSINO - MDE
 ORÇAMENTOS FISCAL E DA SEGURIDADE SOCIAL
 1º bimestre de 2024 (Janeiro a Fevereiro)

Pag.: 0010

31.3 - RECEITA DE ROYALTIES DESTINADOS À EDUCAÇÃO
 31.4 - RECEITA DE OPERAÇÕES DE CRÉDITO VINCULADAS À EDUCAÇÃO
 31.5 - OUTRAS RECEITAS PARA FINANCIAMENTO DO ENSINO

0,00
 0,00
 200.000,00


0,00
 0,00
 3.570,08

OUTRAS DESPESAS COM EDUCAÇÃO (Por Área de Atuação)6

	DOTAÇÃO ATUALIZADA (c)	DESPESAS EMPENHADAS Até o Bimestre (d)	DESPESAS LIQUIDADAS Até o Bimestre (e)	DESPESAS PAGAS Até o Bimestre (f)
32 - TOTAL DAS OUTRAS DESPESAS COM EDUCAÇÃO	9.391.416,00	853.990,73	303.990,73	179.727,86
32.1 - EDUCAÇÃO INFANTIL	3.050.000,00	34.069,34	34.069,34	0,00
32.2 - ENSINO FUNDAMENTAL	5.983.016,00	819.921,39	269.921,39	179.727,86
32.3 - ENSINO MÉDIO	5.100,00	0,00	0,00	0,00
32.4 - ENSINO SUPERIOR	0,00	0,00	0,00	0,00
32.5 - ENSINO PROFISSIONAL	0,00	0,00	0,00	0,00
32.6 - ENSINO DE JOVENS E ADULTOS	2.500,00	0,00	0,00	0,00
32.7 - EDUCAÇÃO ESPECIAL	0,00	0,00	0,00	0,00
32.8 - OUTRAS	350.800,00	0,00	0,00	0,00

TOTAL GERAL DAS DESPESAS COM EDUCAÇÃO

	DOTAÇÃO ATUALIZADA (c)	DESPESAS EMPENHADAS Até o Bimestre (d)	DESPESAS LIQUIDADAS Até o Bimestre (e)	DESPESAS PAGAS Até o Bimestre (f)
33 - TOTAL GERAL DAS DESPESAS COM EDUCAÇÃO (10 + 20 + 32)	35.951.891,00	7.118.592,69	3.262.005,22	2.876.884,90
33.1 - Despesas Correntes	27.354.261,00	7.057.930,69	3.201.343,22	2.816.222,90
33.1.1 - Pessoal Ativo	19.128.710,00	5.276.699,46	2.468.449,66	2.364.068,55
33.1.2 - Pessoal Inativo	0,00	6.699,46	6.699,46	3.668,68
33.1.3 - Transferências às instituições comunitárias, confessionais ou filantrópicas sem fins lucrativos	68.000,00	0,00	0,00	0,00
33.1.4 - Outras Despesas Correntes	8.157.551,00	1.774.531,77	776.194,10	448.485,67
33.2 - Despesas de Capital	8.597.630,00	60.662,00	60.662,00	60.662,00
33.2.1 - Transferências às instituições comunitárias, confessionais ou filantrópicas sem fins lucrativos	2.500,00	0,00	0,00	0,00
33.2.2 - Outras Despesas de Capital	8.595.130,00	60.662,00	60.662,00	60.662,00



GOVERNO MUNICIPAL DE
Barro
Barro melhor para todos.


BARRO MELHOR PARA TODOS

Ceará
Governo Municipal de Barro
Consolidado

RELATÓRIO RESUMIDO DA EXECUÇÃO ORÇAMENTÁRIA
DEMONSTR. DAS RECEITAS E DESPESAS
COM MANUTENÇÃO E DESENV. DO ENSINO - MDE
ORÇAMENTOS FISCAL E DA SEGURIDADE SOCIAL
1º bimestre de 2024 (Janeiro a Fevereiro)

Pag.: 0011

CONTROLE DA DISPONIBILIDADE FINANCEIRA E CONCILIAÇÃO BANCÁRIA	FUNDEB (ae)	SALÁRIO EDUCAÇÃO (af)
34 - DISPONIBILIDADE FINANCEIRA EM 31 DE DEZEMBRO DE 2023	15.990,52	0,00



BARRO MELHOR PARA TODOS

Ceará
Governo Municipal de Barro
Consolidado


RELATÓRIO RESUMIDO DA EXECUÇÃO ORÇAMENTÁRIA
DEMONSTR. DAS RECEITAS E DESPESAS
COM MANUTENÇÃO E DESENV. DO ENSINO - MDE
ORÇAMENTOS FISCAL E DA SEGURIDADE SOCIAL
1º bimestre de 2024 (Janeiro a Fevereiro)


Pag.: 0012

35 - (+) INGRESSO DE RECURSOS ATÉ O BIMESTRE (orçamentário)	5.287.064,24	213.498,36
36 - (-) PAGAMENTOS EFETUADOS ATÉ O BIMESTRE (orçamentário e restos a pagar)	2.821.919,91	0,00
37 - (=) DISPONIBILIDADE FINANCEIRA ATÉ O BIMESTRE	2.481.134,85	213.498,36
38 - (+) AJUSTES POSITIVOS (RETENÇÕES E OUTROS VALORES EXTRAORÇAMENTÁRIOS)	0,00	0,00
39 - (-) AJUSTES NEGATIVOS (OUTROS VALORES EXTRAORÇAMENTÁRIOS)	0,00	0,00
40 - (=) SALDO FINANCEIRO CONCILIADO(Saldo Bancário)	2.481.134,85	213.498,36

FONTE: SISTEMA: Aspec Informática - UNIDADE RESPONSÁVEL: Prefeitura Municipal de Barro - DATA DA EMISSÃO: 01/04/2024 - HORA DA EMISSÃO: 15:08:22

- 1 Os valores informados devem corresponder ao efetivamente transferido. Os percentuais correspondem ao disposto na legislação.
- 2 Limites mínimos anuais a serem cumpridos no encerramento do exercício.
- 3 Art. 25, parágrafo 3º, Lei 14.113/2020: Até 10% (dez por cento) dos recursos recebidos à conta dos Fundos, inclusive relativos à complementação da União, nos termos do parágrafo 2º do art. 16 desta Lei, poderão ser utilizados no primeiro quadrimestre do exercício imediatamente subsequente, mediante abertura de crédito adicional.
- 4 Os valores referentes à parcela dos restos a pagar inscritos sem disponibilidade financeira deverão ser informados somente no RREO do último bimestre do exercício.
- 5 Nos cinco primeiros bimestres do exercício o acompanhamento será feito com base na despesa liquidada. No último bimestre do exercício, o valor deverá corresponder ao total da despesa empenhada.
- 6 As linhas representam áreas de atuação e não correspondem exatamente às subfunções da Função Educação. As despesas classificadas nas demais subfunções atípicas deverão ser rateadas para essas áreas de atuação.
- 7 Valor inscrito em RPNP sem disponibilidade de caixa, que não será considerado na apuração dos indicadores e limites. Para as linhas 15, 16 e 17, deverá ser comparado o total inscrito em RPNP com a disponibilidade de caixa por fonte de recursos. Para a linha 14, deverá ser verificada a diferença entre a disponibilidade nas Fontes do Fundeb e os RPNP referentes a essas despesas. Para a linha 18, deverá ser verificada a diferença entre as disponibilidades na Fonte VAAT e os RPNP dessas despesas.
- 8 Controle da execução de restos a pagar considerados no cumprimento do limite mínimo dos exercícios anteriores.
- 9 Nesta coluna não devem ser informados valores inferiores a 0 (zero).
- 10 Essa coluna não deve conter percentual superior a 100%. Caso isso ocorra, em razão de valores informados na coluna (i), os percentuais devem ser ajustados para 100%.


HERCULES GEORGE FEITOSA ALBUQUERQUE
CONTRUIÇÃO C - CONSULTORIA E ASSESSORIA P
SETOR DE CONTABILIDADE


AFONSO FEITOSA FILHO
SECRETÁRIO DE FINANÇAS


Controlador



BARRO MELHOR PARA TODOS

Ceará
Governo Municipal de Barro
Consolidado

RELATÓRIO RESUMIDO DA EXECUÇÃO ORÇAMENTÁRIA
DEMONSTRATIVO DAS RECEITAS E DESPESAS COM
AÇÕES E SERVIÇOS PÚBLICOS DE SAÚDE
ORÇAMENTOS FISCAL E DA SEGURIDADE SOCIAL
1º bimestre de 2024 (Janeiro a fevereiro)

Pag.: 0001

RREO - ANEXO XII (LC 141/2012, art.35)

R\$ 1,00

	RECEITAS RESULTANTES DE IMPOSTOS E TRANSFERÊNCIAS CONSTITUCIONAIS E LEGAIS		PREVISÃO ATUALIZADA (a)	RECEITAS REALIZADAS		
	PREVISÃO INICIAL	%		ATÉ O BIMESTRE (b)	%	
						(b/a)x100
RECEITA DE IMPOSTOS (I)	2.428.500,00		2.428.500,00	464.111,79	19,11	
Receita Resultante do Imposto Predial e Territorial Urbano - IPTU	61.000,00		61.000,00	3.677,55	6,03	
Receita Resultante do Imposto sobre Transmissão Inter Vivos - ITBI	61.000,00		61.000,00	8.595,48	14,09	
Receita Resultante do Imposto sobre Serviços de Qualquer Natureza - ISS	1.606.500,00		1.606.500,00	311.078,20	19,36	
Receita Resultante do Imposto de Renda e Provento de Qualquer Natureza Retido na Fonte - IRRF	700.000,00		700.000,00	140.760,56	20,11	
RECEITAS DE TRANSFERÊNCIAS CONSTITUCIONAIS E LEGAIS (II)	40.444.000,00		40.444.000,00	8.509.160,79	21,04	
Cota Parte FPN	32.460.000,00		32.460.000,00	6.917.746,01	21,31	
Cota Parte ITR	2.000,00		2.000,00	236,46	11,82	
Cota Parte IPVA	1.582.000,00		1.582.000,00	300.482,86	18,99	
Cota Parte ICMS	6.378.000,00		6.378.000,00	1.287.464,95	20,19	
Cota Parte IPI - Exportação	22.000,00		22.000,00	3.230,01	14,68	
Outras Transferências Compensações Financeiras Provenientes de Impostos e Transferências Constitucionais	0,00		0,00	0,00	0,00	
TOTAL DAS RECEITAS RESULTANTES DE IMPOSTOS E TRANSFERÊNCIAS CONSTITUCIONAIS E LEGAIS (III) = I+II	42.872.500,00		42.872.500,00	8.973.272,08	20,93	
DESPESAS COM AÇÕES E SERVIÇOS PÚBLICOS DE SAÚDE (ASPS) POR SUBFUNÇÕES E CATEGORIA ECONÔMICA	DOTAÇÃO INICIAL	DOTAÇÃO ATUALIZADA (c)	DESPESAS EMPENHADAS	DESPESAS LIQUIDADAS	DESPESAS PAGAS	
	ATÉ O BIMESTRE (d)	ATÉ O BIMESTRE (e)	ATÉ O BIMESTRE (f)	ATÉ O BIMESTRE (g)	ATÉ O BIMESTRE (h)	
	(d/c)x100	(e/c)x100	(f/c)x100	(g/c)x100	(h/c)x100	
ATENÇÃO BÁSICA (IV)	5.898.852,00	6.607.152,00	3.183.997,73	48,19	1.083.954,73	16,41
Despesas Correntes	5.554.252,00	6.262.552,00	3.174.938,73	50,70	1.074.895,73	17,16
Despesas de Capital	344.600,00	344.600,00	9.059,00	2,63	9.059,00	2,63
ASSISTÊNCIA HOSPITALAR E AMBULATORIAL (V)	2.327.068,00	2.502.368,00	751.920,00	30,05	398.331,34	15,92
Despesas Correntes	2.076.068,00	2.251.368,00	751.920,00	33,40	398.331,34	17,69
Despesas de Capital	251.000,00	251.000,00	0,00	0,00	0,00	0,00
SUPORTE PROFILÁTICO E TERAPÊUTICO (VI)	177.000,00	177.000,00	0,00	0,00	0,00	0,00
Despesas Correntes	177.000,00	177.000,00	0,00	0,00	0,00	0,00



BARRO MELHOR PARA TODOS

Ceará
 Governo Municipal de Barro
 Consolidação

RELATÓRIO RESUMIDO DA EXECUÇÃO ORÇAMENTÁRIA
 DEMONSTRATIVO DAS RECEITAS E DESPESAS COM
 AÇÕES E SERVIÇOS PÚBLICOS DE SAÚDE
 ORÇAMENTOS FISCAL E DA SEGURIDADE SOCIAL
 1º bimestre de 2024 (Janeiro a Fevereiro)

Pag.: 0002

Despesas de Capital	0,00	0,00	0,00	0,00	0,00	0,00	0,00	0,00	0,00	0,00	0,00	0,00	0,00
VIGILANCIA SANITÁRIA (VII)	300.800,00	300.800,00	0,00	0,00	0,00	0,00	0,00	0,00	0,00	0,00	0,00	0,00	0,00
Despesas Correntes	300.300,00	300.300,00	0,00	0,00	0,00	0,00	0,00	0,00	0,00	0,00	0,00	0,00	0,00
Despesas de Capital	500,00	500,00	0,00	0,00	0,00	0,00	0,00	0,00	0,00	0,00	0,00	0,00	0,00
VIGILANCIA EPIDEMIOLÓGICA (VIII)	18.000,00	248.000,00	72.400,00	29,19	59.587,90	24,03	29.459,45	11,88	29.459,45	11,88	29.459,45	11,88	11,88
Despesas Correntes	18.000,00	248.000,00	72.400,00	29,19	59.587,90	24,03	29.459,45	11,88	29.459,45	11,88	29.459,45	11,88	11,88
Despesas de Capital	0,00	0,00	0,00	0,00	0,00	0,00	0,00	0,00	0,00	0,00	0,00	0,00	0,00
ALIMENTAÇÃO E NUTRIÇÃO (IX)	0,00	0,00	0,00	0,00	0,00	0,00	0,00	0,00	0,00	0,00	0,00	0,00	0,00
Despesas Correntes	0,00	0,00	0,00	0,00	0,00	0,00	0,00	0,00	0,00	0,00	0,00	0,00	0,00
Despesas de Capital	0,00	0,00	0,00	0,00	0,00	0,00	0,00	0,00	0,00	0,00	0,00	0,00	0,00
OUTRAS SUBFUNÇÕES (X)	0,00	0,00	0,00	0,00	0,00	0,00	0,00	0,00	0,00	0,00	0,00	0,00	0,00
Despesas Correntes	0,00	0,00	0,00	0,00	0,00	0,00	0,00	0,00	0,00	0,00	0,00	0,00	0,00
Despesas de Capital	0,00	0,00	0,00	0,00	0,00	0,00	0,00	0,00	0,00	0,00	0,00	0,00	0,00

TOTAL (XI)=(IV+V+VI+VII+VIII+IX+X) | 8.721.720,00 | 9.835.320,00 | 4.008.317,73 | 40,75 | 1.541.873,97 | 15,68 | 1.198.089,82 | 12,18 |

APURAÇÃO DO CUMPRIMENTO DO LIMITE MÍNIMO PARA APLICAÇÃO EM ASPS

Total das despesas com ASPS (XII)=(XI)	4.008.317,73	1.541.873,97	1.198.089,82
(-) Restos a Pagar não Processados inscritos indevidamente no exercício sem Disponibilidade Financeira (XIII)	0,00	0,00	0,00
(-) Despesas Custeadas com Recursos Vinculados à Parcela do Percentual Mínimo que não foi Aplicada em ASPS em Exercícios Anteriores (XIV)	0,00	0,00	0,00
(-) Despesas Custeadas com Disponibilidade de Caixa Vinculada aos Restos a Pagar Cancelados (XV)	0,00	0,00	0,00


(=) VALOR APLICADO EM ASPS (XVI) = (XII - XIII - XIV - XV) | 4.008.317,73 | 1.541.873,97 | 1.198.089,82 |

Despesa Mínima a ser Aplicada em ASPS (XVII) = (III) x 15% (LC 141/2012) | 1.345.990,81

Despesa Mínima a ser Aplicada em ASPS (XVII) = (III) x 0,00% (Lei Orgânica Municipal) | 0,00

Diferença entre o Valor Aplicado e a Despesa Mínima a ser Aplicada (XVIII) = (XVI (d ou e) - XVII) | 195.883,16

Limite não Cumprido (XIX) = (XVIII) (Quando valor for inferior a zero) | 0,00



BARRO MELHOR PARA TODOS

Ceará
 Governo Municipal de Barro
 Consolidação

RELATÓRIO RESUMIDO DA EXECUÇÃO ORÇAMENTÁRIA
 DEMONSTRATIVO DAS RECEITAS E DESPESAS COM
 AÇÕES E SERVIÇOS PÚBLICOS DE SAÚDE
 ORÇAMENTOS FISCAL E DA SEGURIDADE SOCIAL
 1º bimestre de 2024 (Janeiro a Fevereiro)

Pag.: 0003

PERCENTUAL DA RECEITA DE IMPOSTOS E TRANSFERÊNCIAS CONSTITUCIONAIS E LEGAIS APLICADO EM ASPS (XVI / III)*100 (mínimo de 15% conforme LC nº 141/2012 ou % da Lei Orgânica Municipal) 17,18

	LIMITE NÃO CUMPRIDO				SALDO FINAL (não aplicado)1 (l)=(h-i ou j)
	SALDO INICIAL (h)	Despesas Custeadas no Exercício de Referência			
		Empenhadas (i)	Liquidadas (j)	Pagas (k)	
CONTROLE DO VALOR REFERENTE AO PERCENTUAL MÍNIMO NÃO CUMPRIDO EM EXERCÍCIOS ANTERIORES PARA					
FINS DE APLICAÇÃO DOS RECURSOS VINCULADOS CONFORME ARTIGOS 25 E 26 DA LC 141/2012					
Diferença de limite não cumprido em 2024	0,00	0,00	0,00	0,00	0,00
Diferença de limite não cumprido em 2023	0,00	0,00	0,00	0,00	0,00
Diferença de limite não cumprido em Exercícios Anteriores	0,00	0,00	0,00	0,00	0,00
TOTAL DA DIFERENÇA DE LIMITE NÃO CUMPRIDO EM EXERCÍCIOS ANTERIORES (XX)	0,00	0,00	0,00	0,00	0,00

EXERCÍCIO DO EMPENHO	Valor Mínimo p/aplicação em ASPS (m)	valor aplicado em ASPS no exercício (n)	Valor aplicado além do limite mínimo (o)=(n-m), se < 0 então (o) = 0	Total inscrito em RP no exercício (p)	RPNP Inscritos Indevidamente no exercício sem Disponibilidade Financeira(q)=(XIIIId) se<d, (r)=0	Valor inscrito em RP considerado no limite (r)=(p-(o+q)) se<d, (r)=0	Total de RP pagos (s)	Total de RP a pagar (t)	Total de RP cancelados ou prescritos (u)	Diferença entre valor aplicado além do limite e o total de RP cancelados (v)=(o+q)-u
Empenhos de 2024	0,00	0,00	0,00	0,00	0,00	0,00	0,00	0,00	0,00	0,00
Empenhos de 2023	0,00	0,00	0,00	0,00	0,00	0,00	0,00	0,00	0,00	0,00
Empenhos de 2022	0,00	0,00	0,00	0,00	0,00	0,00	0,00	0,00	0,00	0,00
Empenhos de 2021	0,00	0,00	0,00	0,00	0,00	0,00	0,00	0,00	0,00	0,00
Empenhos de 2020 e anteriores	0,00	0,00	0,00	0,00	0,00	0,00	0,00	0,00	0,00	0,00
TOTAL DOS RESTOS A PAGAR CANCELADOS OU PRESCRITOS ATÉ O FINAL DO EXERCÍCIO ATUAL QUE AFETARAM O CUMPRIMENTO DO LIMITE (XXI)							0,00	0,00	0,00	0,00
TOTAL DOS RESTOS A PAGAR CANCELADOS OU PRESCRITOS ATÉ O FINAL DO EXERCÍCIO ANTERIOR QUE AFETARAM O CUMPRIMENTO DO LIMITE (XXII)							0,00	0,00	0,00	0,00
TOTAL DOS RESTOS A PAGAR CANCELADOS OU PRESCRITOS NO EXERCÍCIO ATUAL QUE AFETARAM O CUMPRIMENTO DO LIMITE (XXIII) = (XXI - XXII)							0,00	0,00	0,00	0,00



BARRO MELHOR PARA TODOS

Ceará
 Governo Municipal de Barro
 Consolidação

RELATÓRIO RESUMIDO DA EXECUÇÃO ORÇAMENTÁRIA
 DEMONSTRATIVO DAS RECEITAS E DESPESAS COM
 AÇÕES E SERVIÇOS PÚBLICOS DE SAÚDE
 ORÇAMENTOS FISCAL E DA SEGURIDADE SOCIAL
 1º bimestre de 2024 (Janeiro a Fevereiro)

Pag.: 0005

	8.826.048,00	10.020.548,00	2.801.863,98	27,96	608.768,01	6,08	491.501,83	4,90
ASSISTÊNCIA HOSPITALAR E AMBULATORIAL (XXXIII)	4.160.048,00	5.354.548,00	2.801.863,98	52,33	608.768,01	11,37	491.501,83	9,18
Despesas Correntes	4.666.000,00	4.666.000,00	0,00	0,00	0,00	0,00	0,00	0,00
Despesas de Capital	1.500,00	1.500,00	0,00	0,00	0,00	0,00	0,00	0,00
SUPOORTE PROFILÁTICO E TERAPÊUTICO (XXXIV)	1.500,00	1.500,00	0,00	0,00	0,00	0,00	0,00	0,00
Despesas Correntes	0,00	0,00	0,00	0,00	0,00	0,00	0,00	0,00
Despesas de Capital	850.206,00	850.206,00	0,00	0,00	0,00	0,00	0,00	0,00
VIGILÂNCIA SANITÁRIA (XXXV)	689.706,00	689.706,00	0,00	0,00	0,00	0,00	0,00	0,00
Despesas Correntes	160.500,00	160.500,00	0,00	0,00	0,00	0,00	0,00	0,00
Despesas de Capital	743.500,00	813.500,00	327.565,00	40,27	80.347,96	9,88	75.297,23	9,26
VIGILÂNCIA EPIDEMIOLÓGICA (XXXVI)	713.000,00	783.000,00	327.565,00	41,83	80.347,96	10,26	75.297,23	9,62
Despesas Correntes	30.500,00	30.500,00	0,00	0,00	0,00	0,00	0,00	0,00
Despesas de Capital	0,00	0,00	0,00	0,00	0,00	0,00	0,00	0,00
ALIMENTAÇÃO E NUTRIÇÃO (XXXVII)	0,00	0,00	0,00	0,00	0,00	0,00	0,00	0,00
Despesas Correntes	0,00	0,00	0,00	0,00	0,00	0,00	0,00	0,00
Despesas de Capital	171.600,00	171.600,00	0,00	0,00	0,00	0,00	0,00	0,00
OUTRAS SUBFUNÇÕES (XXXVIII)	0,00	0,00	0,00	0,00	0,00	0,00	0,00	0,00
Despesas Correntes	0,00	0,00	0,00	0,00	0,00	0,00	0,00	0,00
Despesas de Capital	171.600,00	171.600,00	0,00	0,00	0,00	0,00	0,00	0,00

TOTAL DAS DESPESAS NÃO COMPUTADAS NO CÁLCULO DO MÍNIMO (XXXIX)=(XXXII+XXXIII+XXXIV+XXXV+XXXVI+XXXVII+XXXVIII)	23.321.902,00	23.886.402,00	6.746.088,98	28,24	1.738.296,34	7,28	1.373.019,87	5,75
---	---------------	---------------	--------------	-------	--------------	------	--------------	------

DESPESAS TOTAIS COM SAÚDE EXECUTADAS COM RECURSOS PRÓPRIOS E COM RECURSOS TRANSFERIDOS DE OUTROS ENTES	DOTAÇÃO INICIAL	DOTAÇÃO ATUALIZADA (c)	DESPESAS EMPENHADAS		DESPESAS LIQUIDADAS		DESPESAS PAGAS	
			ATÉ O BIMESTRE (d)	% (d/c)x100	ATÉ O BIMESTRE (e)	% (e/c)x100	ATÉ O BIMESTRE (f)	% (f/c)x100
ATENÇÃO BÁSICA (XL)=(IV + XXXII)	18.627.900,00	18.636.200,00	6.800.637,73	36,49	2.133.135,10	11,45	1.578.643,84	8,47
ASSISTÊNCIA HOSPITALAR E AMBULATORIAL (XLI)=(V + XXXIII)	11.153.116,00	12.522.916,00	3.553.783,98	28,38	1.007.099,35	8,04	887.709,17	7,09
SUPOORTE PROFILÁTICO E TERAPÊUTICO (XLII)=(VI + XXXIV)	178.500,00	178.500,00	0,00	0,00	0,00	0,00	0,00	0,00
VIGILÂNCIA SANITÁRIA (XLIII)=(VII + XXXV)	1.151.006,00	1.151.006,00	0,00	0,00	0,00	0,00	0,00	0,00
VIGILÂNCIA EPIDEMIOLÓGICA (XLIV)=(VIII + XXXVI)	761.500,00	1.061.500,00	399.965,00	37,68	139.935,86	13,18	104.756,68	9,87
ALIMENTAÇÃO E NUTRIÇÃO (XLV)=(XIX + XXXVII)	0,00	0,00	0,00	0,00	0,00	0,00	0,00	0,00
OUTRAS SUBFUNÇÕES (XLVI)=(X + XXXVIII)	171.600,00	171.600,00	0,00	0,00	0,00	0,00	0,00	0,00



GOVERNO MUNICIPAL DE
Barro
Barro melhor para todos

BARRO MELHOR PARA TODOS

Ceará
Governo Municipal de Barro
Consolidado

RELATÓRIO RESUMIDO DA EXECUÇÃO ORÇAMENTÁRIA
DEMONSTRATIVO DAS RECEITAS E DESPESAS COM
AÇÕES E SERVIÇOS PÚBLICOS DE SAÚDE
ORÇAMENTOS FISCAL E DA SEGURIDADE SOCIAL
1º bimestre de 2024 (Janeiro a Fevereiro)

Pag.: 0006


TOTAL DAS DESPESAS COM SAÚDE (XLVII)=(XI + XXXIX)

| 32.043.622,00 | 33.721.722,00 | 10.754.406,71 | 31,89 | 3.280.170,31 | 9,73 | 2.571.109,69 | 7,62 |

FONTE: SISTEMA: Aspec Informática - UNIDADE RESPONSÁVEL: Prefeitura Municipal de Barro - DATA DA EMISSÃO: 01/04/2024 - HORA DA EMISSÃO: 15:09:50

Notas:

- (1) Nos cinco primeiros bimestres do exercício, o acompanhamento será feito com base na despesa liquidada. No último bimestre do exercício, o valor deverá corresponder ao total da despesa empenhada.
- (2) Até o exercício de 2018, o controle da execução dos restos a pagar considerava apenas os valores dos restos a pagar não processados (regra antiga). A partir do exercício de 2019, o controle da execução dos restos a pagar considera os restos a pagar processados e não processados (regra nova).


HERCULES GEORGE FEITOSA ALBUQUERQUE
PREFEITO MUNICIPAL


COMUNICAR - CONSULTORIA E ASSESSORIA P
SETOR DE CONTABILIDADE


ANTÔNIO FEITOSA FILHO
SECRETÁRIO DE FINANÇAS


Carlos Colodner