



LEI DE RESPONSABILIDADE FISCAL - LRF Nº 101/2000

# **R R E O**

## **RELATÓRIO RESUMIDO DA EXECUÇÃO ORÇAMENTÁRIA**

**6º BIMESTRE 2023**





ESTADO DO CEARÁ  
PREFEITURA MUNICIPAL DE BARRO

**LEI DE RESPONSABILIDADE FISCAL - LRF**


**CERTIDÃO DE PUBLICAÇÃO**


**EDITAL DE PUBLICAÇÃO DO (RREO – RELATÓRIO RESUMIDO  
DA EXECUÇÃO ORÇAMENTÁRIA  
6º BIMESTRE 2023**

A Prefeitura Municipal de Barro, Pessoa Jurídica de Direito Público, inscrita no C.N.P.J. sob nº 07.620.396/0001-19, com sede a Rua José Leite Cabral, 246, Centro, Estado do Ceará, através de seu Prefeito Municipal Sr. Hericles George Feitosa Albuquerque, respeitando os preceitos estabelecidos no Art. 8º da Lei Complementar nº 101, de 04 de Maio de 2000 (Lei de Responsabilidade Fiscal) “A Publicidade das Leis e dos Atos Municipais, por afixação no FLANELÓGRAFO na Sede da Prefeitura ou da Câmara Municipal, por não existir imprensa local”.

Torna público para conhecimento de todos, que no dia 30/01/2024, foi publicado por afixação no FLANELÓGRAFO na Sede da Prefeitura e no site: [www.barro.ce.gov.br](http://www.barro.ce.gov.br), o RREO – (Relatório Resumido da Execução Orçamentária) 6º Bimestre do Exercício Financeiro de 2023.

Barro - CE., em 30 de janeiro de 2024.

  
Hericles George Feitosa Albuquerque  
Prefeito Municipal

RECEBIDO EM 30/01/2024  
  
Assinatura

---

Rua José Leite Cabral, 246, Centro - CEP: 63.380-000  
CNPJ: 07.620.396/0001-19  
Barro - Ceará



GOVERNO MUNICIPAL DE  
**Barro**  
Barro melhor para todos.

Estado do Ceará  
Governho Municipal de Barro

Ofício nº 07 2024


Barro/CE em 30 de Janeiro de 2024.

Senhor Presidente,

De conformidade com o preceituado no artigo 7º da Instrução Normativa 003/2000, com redação alterada pela Instrução Normativa nº 01/2007, e novamente alterada pelo Art. 4º da Instrução Normativa nº 02/2008, e de acordo com o Art. 2º da Portaria nº 14/2021, deste Colendo Tribunal de Contas do Estado do Ceará e em consonância com o constante na Lei Complementar 101/2000, encaminhamos em formato eletrônico, para apreciação de Vossa Excelência e dos demais, o **Relatório Resumido da Execução Orçamentária – R.R.E.O. relativo ao 6º Bimestre de 2023** desta Municipalidade e sua respectiva Certidão de Publicação, nos termos da Constituição Federal e da decisão do STJ, proferida no recurso especial nº 105.232 (96/0056484-5/CEARÁ).

No ensejo da oportunidade, apresentamos a Vossa Excelência e aos demais membros dessa Casa nossos protestos de elevada estima e consideração.

Atenciosamente,

  
Hericles George Feitosa Albuquerque  
Prefeito Municipal

**A: CÂMARA MUNICIPAL DE BARRO**  
Exmº. Sr. José Mario de Oliveira Bertole  
DD. Presidente do Poder Legislativo  
Barro – CE.

Rua José Leite Cabral, 246, Centro - CEP: 63.380-000

CNPJ: 07.620.396/0001-19

Barro - Ceará



BARRO MELHOR PARA TODOS

Ceará  
 Governo Municipal de Barro  
 Consolidação

RELATÓRIO RESUMIDO DA EXECUÇÃO ORÇAMENTÁRIA  
 BALANÇO ORÇAMENTÁRIO  
 ORÇAMENTOS FISCAL E DA SEGURIDADE SOCIAL  
 6º Bimestre de 2023 (Novembro a Dezembro)

Pag.: 0001


R\$ 1,00

RREO - ANEXO I (LRF, Art. 52, inciso I, alínea 'a' e 'b' do inciso II e § 1o.)

RECEITAS ORÇAMENTÁRIAS	PREVISÃO INICIAL	PREVISÃO ATUALIZADA (a)	RECEITAS REALIZADAS			SALDO A REALIZAR (a-c)
			NO BIMESTRE (b)	% b/a	ATÉ O BIMESTRE (c)	
RECEITAS (exceto intra-orçamentárias) (I)	79.498.610,00	79.498.610,00	17.481.344,97	21,99	71.324.737,61	89,72
RECEITAS CORRENTES	68.438.960,00	68.438.960,00	17.403.923,40	25,43	71.243.620,31	104,10
IMPOSTOS, TAXAS E CONTRIBUIÇÕES DE MELHORIA	1.652.500,00	1.652.500,00	1.734.937,11	104,99	3.965.322,49	239,96
Impostos	1.615.500,00	1.615.500,00	1.730.796,60	107,14	3.891.957,94	240,91
Taxas	37.000,00	37.000,00	4.135,51	11,18	73.364,55	198,28
Contribuição de melhoria	0,00	0,00	0,00	0,00	0,00	0,00
CONTRIBUIÇÕES	390.000,00	390.000,00	805.921,52	206,65	805.921,52	206,65
Contribuições sociais	0,00	0,00	0,00	0,00	0,00	0,00
Contribuições econômicas	0,00	0,00	0,00	0,00	0,00	0,00
Contribuição para entidades privadas de serviço social e de formação profissional.	0,00	0,00	0,00	0,00	0,00	0,00
Contribuição para o custeio do serviço de iluminação pública	0,00	0,00	0,00	0,00	0,00	0,00
RECEITA PATRIMONIAL	390.000,00	390.000,00	805.921,52	206,65	805.921,52	206,65
Exploração do patrimônio imobiliário do estado	204.000,00	204.000,00	-51.167,20	-25,08	302.166,80	148,12
Valores mobiliários	1.000,00	1.000,00	0,00	0,00	0,00	0,00
Delegação de serviços públicos mediante concessão, permissão, autorização ou licença.	202.000,00	202.000,00	-51.167,20	-25,33	302.166,80	149,59
Exploração de recursos naturais.	0,00	0,00	0,00	0,00	0,00	0,00
Exploração do patrimônio intangível.	0,00	0,00	0,00	0,00	0,00	0,00
Cessão de direitos.	0,00	0,00	0,00	0,00	0,00	0,00
Demais Receitas Patrimoniais.	1.000,00	1.000,00	0,00	0,00	0,00	0,00
RECEITA AGROPECUÁRIA	0,00	0,00	0,00	0,00	0,00	0,00
RECEITA INDUSTRIAL	0,00	0,00	0,00	0,00	0,00	0,00
RECEITA DE SERVIÇOS	2.000,00	2.000,00	0,00	0,00	0,00	0,00
Serviços Administrativos e Comerciais Gerais	1.000,00	1.000,00	0,00	0,00	0,00	0,00
Serviços e Atividades Referentes à Navegação e ao Transporte	0,00	0,00	0,00	0,00	0,00	0,00
	0,00	0,00	0,00	0,00	0,00	0,00

*[Handwritten signature]*





BARRO MELHOR PARA TODOS


Ceará  
 Governo Municipal de Barro  
 Consolidado

RELATÓRIO RESUMIDO DA EXECUÇÃO ORÇAMENTÁRIA  
 BALANÇO ORÇAMENTÁRIO  
 ORÇAMENTOS FISCAL E DA SEGURIDADE SOCIAL  
 6º Bimestre de 2023 (Novembro a Dezembro)

Pag.: 0003

Transferências do Exterior	0,00	0,00	0,00	0,00	0,00	0,00	0,00	0,00	0,00
Demais Transferências de Capital	0,00	0,00	0,00	0,00	0,00	0,00	0,00	0,00	0,00
OUTRAS RECEITAS DE CAPITAL	0,00	0,00	0,00	0,00	0,00	0,00	0,00	0,00	0,00
Integralização do Capital Social	0,00	0,00	0,00	0,00	0,00	0,00	0,00	0,00	0,00
Reuneração das Disponibilidades do Tesouro	0,00	0,00	0,00	0,00	0,00	0,00	0,00	0,00	0,00
Resgate de Títulos do Tesouro	0,00	0,00	0,00	0,00	0,00	0,00	0,00	0,00	0,00
Demais Receitas de Capital	0,00	0,00	0,00	0,00	0,00	0,00	0,00	0,00	0,00
RECEITAS (intra-orçamentárias) (II)	0,00	0,00	0,00	0,00	0,00	0,00	0,00	0,00	0,00
<b>SUBTOTAL DAS RECEITAS (III) = (I + II)</b>	<b>79.498.610,00</b>	<b>79.498.610,00</b>	<b>17.481.344,97</b>	<b>21,99</b>	<b>71.324.737,61</b>	<b>89,72</b>	<b>8.173.872,39</b>		
<b>OPERAÇÕES DE CRÉDITO / REFINANCIAMENTO (IV)</b>									
OPERAÇÕES DE CRÉDITO - MERCADO INTERNO									
Mobiliária									
Contratual									
OPERAÇÕES DE CRÉDITO - MERCADO EXTERNO									
Mobiliária									
Contratual									
<b>TOTAL DAS RECEITAS (V) = (III + IV)</b>	<b>79.498.610,00</b>	<b>79.498.610,00</b>	<b>17.481.344,97</b>	<b>21,99</b>	<b>71.324.737,61</b>	<b>89,72</b>	<b>8.173.872,39</b>		
<b>DÉFICIT (VI) (1)</b>					<b>2.833.651,40</b>				
<b>TOTAL COM DÉFICIT (VII) = (V+VI)</b>	<b>79.498.610,00</b>	<b>79.498.610,00</b>	<b>17.481.344,97</b>	<b>21,99</b>	<b>74.158.389,01</b>	<b>93,28</b>	<b>5.340.220,99</b>		
<b>SALDOS DE EXERCÍCIOS ANTERIORES</b>									
Recursos arrecadados em exercícios anteriores - RPPS	0,00	0,00	-	-	0,00	-	-	-	-
Superávit financeiro utilizado para créditos adicionais	0,00	0,00	-	-	0,00	-	-	-	-

DESPESAS ORÇAMENTÁRIAS	DOTAÇÃO INICIAL (d)	DOTAÇÃO ATUALIZADA (e)	DESPESAS EMPENHADAS		SALDO (g)=(e-f)	DESPESAS LIQUIDADAS		SALDO (i)=(e-h)	DESPESAS PAGAS-ATÉ O BIMESTRE (j)	INSCRITAS EM RESTOS A PAGAR NÃO PROCESSADOS (k)
			NO BIMESTRE	ATÉ O BIMESTRE		NO BIMESTRE	ATÉ O BIMESTRE			



BARRO MELHOR PARA TODOS

Ceará  
 Governo Municipal de Barro  
 Consolidado

RELATÓRIO RESUMIDO DA EXECUÇÃO ORÇAMENTÁRIA  
 BALANÇO ORÇAMENTÁRIO  
 ORÇAMENTOS FISCAL E DA SEGURIDADE SOCIAL  
 6º bimestre de 2023 (Novembro a Dezembro)

Pag.: 0004

	(f)	(h)	(f)	(h)	(f)	(h)
DESPESAS (exceto intr orçamentárias)(VIII)	79.498.610,00	79.498.610,00	74.158.389,01	71.477.242,59	8.021.367,41	69.200.063,71
DESPESAS CORRENTES	66.007.695,00	74.756.791,02	70.204.579,96	67.834.798,69	6.921.992,33	65.631.622,50
Pessoal e encargos do	37.722.475,00	44.392.440,02	42.309.062,29	42.287.942,36	2.104.497,66	41.876.403,63
Juros e encargos da d	24.500,00	3.500,00	0,00	0,00	3.500,00	0,00
Outras despesas corre	28.260.720,00	30.360.851,00	27.895.517,67	25.546.856,33	4.813.994,67	23.755.218,87
DESPESAS DE CAPITAL	13.370.415,00	4.621.318,98	3.953.809,05	3.642.443,90	978.875,08	3.568.441,71
Investimentos	12.338.265,00	2.586.668,98	2.206.151,77	1.894.786,62	691.882,36	1.820.783,93
Amortização de dívida	1.032.150,00	2.034.650,00	1.747.657,28	1.747.657,28	286.992,72	1.747.657,28
RESERVA DE CONTINGÊNCIA	120.500,00	120.500,00	0,00	0,00	120.500,00	0,00
DESPESAS (intra- orçamentárias)(IX)	0,00	0,00	0,00	0,00	0,00	0,00
<b>SUBTOTAL DAS DESPESAS(X)=(VIII+IX)</b>	<b>79.498.610,00</b>	<b>79.498.610,00</b>	<b>74.158.389,01</b>	<b>71.477.242,59</b>	<b>8.021.367,41</b>	<b>69.200.063,71</b>
AMORTIZAÇÃO DA DÍVIDA REFINANCIAMENTO (XI)						
AMORT. DA DÍVIDA INT						
Dívida mobiliária						
Dívida contratual						
AMORT. DA DÍVIDA EXT						
Dívida mobiliária						
Dívida contratual						
<b>TOTAL DAS DESPESAS (XII)=(XI+XII)</b>	<b>79.498.610,00</b>	<b>79.498.610,00</b>	<b>74.158.389,01</b>	<b>71.477.242,59</b>	<b>8.021.367,41</b>	<b>69.200.063,71</b>
<b>SUPERÁVIT (XIII)</b>	<b>-</b>	<b>-</b>	<b>0,00</b>	<b>-</b>	<b>-</b>	<b>-</b>
<b>TOTAL COM SUPERÁVIT ... (XIV)=(XII+XIII)</b>	<b>79.498.610,00</b>	<b>79.498.610,00</b>	<b>74.158.389,01</b>	<b>71.477.242,59</b>	<b>-</b>	<b>69.200.063,71</b>
						<b>2.681.146,42</b>

*[Handwritten signature]*

*[Handwritten mark]*



GOVERNO MUNICIPAL DE BARRO MELHOR PARA TODOS

Ceará  
 Governo Municipal de Barro  
 Consolidado

RELATÓRIO RESUMIDO DA EXECUÇÃO ORÇAMENTÁRIA  
 BALANÇO ORÇAMENTÁRIO  
 ORÇAMENTOS FISCAL E DA SEGURIDADE SOCIAL  
 6º bimestre de 2023 (Novembro a Dezembro)

Pag.: 0005

RESERVA DO RPPS	0,00	0,00	0,00	0,00	0,00	0,00	0,00	0,00
-----------------	------	------	------	------	------	------	------	------


FONTE: SISTEMA: ASPEC INFORMÁTICA - UNIDADE RESPONSÁVEL: Prefeitura Municipal de Barro - DATA DA EMISSÃO: 30/01/2024 - HORA DA EMISSÃO: 13:07:59  
 (1) O déficit será apurado pela diferença entre a receita realizada e a despesa liquidada nos cinco primeiros bimestres e a despesa empenhada no último bimestre.

NOTA:

RECEITAS INTRA-ORÇAMENTÁRIAS	PREVISÃO INICIAL	PREVISÃO ATUALIZADA (a)	RECEITAS REALIZADAS			SALDO A REALIZAR (a-c)
			NO BIMESTRE (b)	% b/a	ATÉ O BIMESTRE (c)	
RECEITAS (intra-orçamentárias) (II)	0,00	0,00	0,00	0,00	0,00	0,00
RECEITAS CORRENTES	0,00	0,00	0,00	0,00	0,00	0,00
IMPOSTOS, TAXAS E CONTRIBUIÇÕES DE MELHORIA	0,00	0,00	0,00	0,00	0,00	0,00
Impostos	0,00	0,00	0,00	0,00	0,00	0,00
Taxas	0,00	0,00	0,00	0,00	0,00	0,00
CONTRIBUIÇÕES	0,00	0,00	0,00	0,00	0,00	0,00
Contribuição de melhoria	0,00	0,00	0,00	0,00	0,00	0,00
Contribuições sociais	0,00	0,00	0,00	0,00	0,00	0,00
Contribuições econômicas	0,00	0,00	0,00	0,00	0,00	0,00
Contribuição para entidades privadas de serviços social e de formação profissional	0,00	0,00	0,00	0,00	0,00	0,00
Contribuição para o custeio do serviço de iluminação pública	0,00	0,00	0,00	0,00	0,00	0,00
RECETA PATRIMONIAL	0,00	0,00	0,00	0,00	0,00	0,00
Exploração do Patrimônio Imobiliário do Estado	0,00	0,00	0,00	0,00	0,00	0,00
Valores mobiliários	0,00	0,00	0,00	0,00	0,00	0,00
Delegação de Serviços Públicos mediante Concessão, Permissão, Autorização ou Licença	0,00	0,00	0,00	0,00	0,00	0,00
Exploração de Recursos Naturais	0,00	0,00	0,00	0,00	0,00	0,00
Exploração do Patrimônio Intangível	0,00	0,00	0,00	0,00	0,00	0,00
Cessão de Direitos	0,00	0,00	0,00	0,00	0,00	0,00
Demais Receitas Patrimoniais	0,00	0,00	0,00	0,00	0,00	0,00
RECETA AGROPECUÁRIA	0,00	0,00	0,00	0,00	0,00	0,00








BARRO MELHOR PARA TODOS

Ceará  
 Governo Municipal de Barro  
 Consolidado

RELATORIO RESUMIDO DA EXECUÇÃO ORÇAMENTÁRIA  
 BALANÇO ORÇAMENTARIO  
 ORÇAMENTOS FISCAL E DA SEGURIDADE SOCIAL  
 6º bimestre de 2023 (Novembro a dezembro)

Transferências dos Estados e do Distrito Federal e de suas Entidades	0,00	0,00	0,00	0,00	0,00	0,00	0,00
Transferências dos Municípios e de suas Entidades	0,00	0,00	0,00	0,00	0,00	0,00	0,00
Transferências de Instituições Privadas	0,00	0,00	0,00	0,00	0,00	0,00	0,00
Transferências de Outras Instituições Públicas	0,00	0,00	0,00	0,00	0,00	0,00	0,00
Transferências do Exterior	0,00	0,00	0,00	0,00	0,00	0,00	0,00
Demais Transferências de Capital	0,00	0,00	0,00	0,00	0,00	0,00	0,00
OUTRAS RECEITAS DE CAPITAL	0,00	0,00	0,00	0,00	0,00	0,00	0,00
Integralização do Capital Social	0,00	0,00	0,00	0,00	0,00	0,00	0,00
Remuneração das Disponibilidades do Tesouro	0,00	0,00	0,00	0,00	0,00	0,00	0,00
Resgate de Títulos do Tesouro	0,00	0,00	0,00	0,00	0,00	0,00	0,00
Demais receitas de Capital	0,00	0,00	0,00	0,00	0,00	0,00	0,00



BARRO MELHOR PARA TODOS

Ceará  
 Governo Municipal de Barro  
 Consolidado


RELATÓRIO RESUMIDO DA EXECUÇÃO ORÇAMENTÁRIA  
 BALANÇO ORÇAMENTÁRIO  
 ORÇAMENTOS FISCAL E DA SEGURIDADE SOCIAL  
 6º bimestre de 2023 (Novembro a dezembro)

Pag.: 0008

DESPESAS INTRA-ORÇAMENTÁRIAS	DOTAÇÃO INICIAL (d)	DOTAÇÃO ATUALIZADA (e)	DESPESAS EMPENHADAS		SALDO (g)=(e-f)	DESPESAS LIQUIDADAS		SALDO (i)=(e-b)	DESPESAS PAGAS ATÉ O BIMESTRE (j)	INSCRITAS EM RESTOS A PAGAR NÃO PROCESSADOS (k)
			NO BIMESTRE	ATÉ O BIMESTRE (f)		NO BIMESTRE	ATÉ O BIMESTRE (h)			
DESPESAS (intra- orçamentárias) (ix)	0,00	0,00	0,00	0,00	0,00	0,00	0,00	0,00	0,00	0,00
DESPESAS CORRENTES	0,00	0,00	0,00	0,00	0,00	0,00	0,00	0,00	0,00	0,00
Pessoal e encargos so	0,00	0,00	0,00	0,00	0,00	0,00	0,00	0,00	0,00	0,00
Juros e encargos da d	0,00	0,00	0,00	0,00	0,00	0,00	0,00	0,00	0,00	0,00
Outras despesas corre	0,00	0,00	0,00	0,00	0,00	0,00	0,00	0,00	0,00	0,00
DESPESAS DE CAPITAL	0,00	0,00	0,00	0,00	0,00	0,00	0,00	0,00	0,00	0,00
RESERVA DE CONTINGÊNCIA	0,00	0,00	0,00	0,00	0,00	0,00	0,00	0,00	0,00	0,00

*Hericles George Feitosa Albuquerque*  
 HERICLES GEORGE FEITOSA ALBUQUERQUE - CONSULTORIA E ASSESSORIA P  
 PÚBLICA - SETOR DE CONTABILIDADE  
 PREFEITO MUNICIPAL

*Antonio Feitosa Filho*  
 ANTONIO FEITOSA FILHO  
 SECRETÁRIO DE FINANÇAS



BARRO MELHOR PARA TODOS

Ceará  
 Governo Municipal de Barro  
 Consolidado

RELATÓRIO RESUMIDO DA EXECUÇÃO ORÇAMENTÁRIA  
 DEMONSTRATIVO DA EXECUÇÃO DAS DESPESAS POR FUNÇÃO/SUBFUNÇÃO  
 ORÇAMENTO FISCAL E DA SEGURIDADE SOCIAL  
 6º bimestre de 2023 (Novembro a Dezembro)


Pag.: 0001

RREO - Anexo 2 (LRF, Art.52, inciso II, alínea 'c')

R\$ 1,00

FUNÇÃO / SUBFUNÇÃO	DOTAÇÃO INICIAL	DOTAÇÃO ATUALIZADA	DESPESAS EMPENHADAS		SALDO (c) = (a-b)	DESPESAS LIQUIDADAS		SALDO (e) = (a-d)	INSCRITAS EM RESTOS A PAGAR NÃO PROCESSADOS (f)		
			NO BIMESTRE	ATÉ O BIMESTRE (b)		NO BIMESTRE	ATÉ O BIMESTRE (d)				
										% (b/total)	% (d/total)
(a)	(b)	(c)	(d)	(e)	(f)						
DESPESAS (EXCETO INTRA-ORÇAMENTARIAS) (1)	79.498.610,00	79.498.610,00	7.222.246,27	74.138.389,01	100,00	5.340.220,99	15.174.751,18	71.477.242,59	100,00	8.021.367,41	2.683.146,42
LEGISLATIVA	2.430.000,00	2.924.472,48	244.802,37	2.805.098,09	3,78	119.374,39	516.826,91	2.805.098,09	3,92	119.374,39	0,00
Ação Legislativa	2.430.000,00	2.924.472,48	244.802,37	2.805.098,09	3,78	119.374,39	516.826,91	2.805.098,09	3,92	119.374,39	0,00
ADMINISTRAÇÃO	11.621.680,00	11.628.668,60	1.745.018,70	10.261.801,66	13,84	1.366.866,94	2.698.257,22	9.984.289,89	13,97	1.644.378,71	277.511,77
Planejamento e Orçamento	142.100,00	729.200,00	4.632,87	220.394,61	0,30	8.805,39	35.385,73	218.894,61	0,31	10.305,39	1.500,00
Administração Geral	11.412.140,00	11.292.028,60	1.249.714,86	9.938.336,08	13,43	1.333.692,32	2.646.871,49	9.682.224,31	13,55	1.609.704,29	276.011,77
Controle Interno	67.440,00	107.440,00	-9.329,03	83.070,97	0,11	24.369,03	16.000,00	83.070,97	0,12	24.369,03	0,00
ASSISTÊNCIA SOCIAL	3.650.572,00	3.972.803,58	99.439,74	3.699.525,53	4,99	273.278,05	716.955,10	3.525.051,53	4,93	447.752,05	174.474,00
Assistência de Portador de	10.000,00	0,00	0,00	0,00	0,00	0,00	0,00	0,00	0,00	0,00	0,00
Assistência à Criança e ao	12.700,00	10.700,00	0,00	3.300,00	0,00	7.400,00	0,00	3.300,00	0,00	7.400,00	0,00
Assistência Comunitária	1.238.180,00	1.303.020,00	188.240,96	1.123.147,53	1,51	179.872,47	288.957,99	1.059.991,08	1,48	243.028,92	63.156,45
Administração Geral	2.389.692,00	2.659.083,58	-68.801,22	2.573.078,00	3,47	86.005,58	477.997,11	2.461.760,45	3,44	197.323,13	111.317,55
SAÚDE	72.917.510,00	74.992.209,63	2.534.976,58	23.868.431,22	32,19	1.123.778,41	4.483.888,84	22.814.926,69	31,92	2.177.282,94	1.053.504,53
Atenção Básica	14.767.350,00	16.961.539,63	1.937.687,98	16.280.583,15	21,95	680.956,48	3.080.356,65	15.691.398,10	21,95	1.270.141,55	589.185,05
Assistência Hospitalar e A	6.205.840,00	6.531.650,00	436.938,67	6.237.174,06	8,11	294.475,94	1.112.502,01	5.802.287,01	8,12	729.362,99	434.887,05
Suporte Profilático e Tera	178.500,00	210.000,00	49.360,00	209.360,00	0,28	640,00	49.360,00	209.360,00	0,29	640,00	0,00
Vigilância Sanitária	1.033.000,00	977.700,00	103.239,97	910.210,13	1,23	67.489,87	219.130,83	889.090,20	1,24	88.609,80	21.119,93
Vigilância Epidemiológica	561.220,00	311.320,00	7.748,96	231.103,88	0,31	80.216,12	22.539,35	222.791,38	0,31	88.528,62	8.312,50
DEBATS SUBFUNÇÕES	171.600,00	0,00	0,00	0,00	0,00	0,00	0,00	0,00	0,00	0,00	0,00
TRABALHO	8.050,00	2.000,00	0,00	0,00	0,00	2.000,00	0,00	0,00	0,00	2.000,00	0,00
Fomento ao Trabalho	8.050,00	2.000,00	0,00	0,00	0,00	2.000,00	0,00	0,00	0,00	2.000,00	0,00
EDUCAÇÃO	28.415.575,00	28.340.075,10	2.638.007,23	26.769.030,51	36,10	1.571.044,59	5.307.354,70	26.151.620,83	36,59	2.188.454,27	617.409,68
Ensino Fundamental I	24.368.035,00	23.788.885,10	2.274.474,95	22.627.636,59	30,51	1.161.248,51	4.176.806,23	22.010.226,91	30,79	1.778.658,19	617.409,68
Ensino Médio	15.100,00	15.100,00	0,00	0,00	0,00	15.100,00	0,00	0,00	0,00	15.100,00	0,00

*[Handwritten signature and scribbles]*



BARRO MELHOR PARA TODOS

Ceará  
 Governo Municipal de Barro  
 Consolidação

RELATÓRIO RESUMIDO DA EXECUÇÃO ORÇAMENTÁRIA  
 DEMONSTRATIVO DA EXECUÇÃO DAS DESPESAS POR FUNÇÃO/SUBFUNÇÃO  
 ORÇAMENTO FISCAL E DA SEGURIDADE SOCIAL  
 6º Bimestre de 2023 (Novembro a Dezembro)


Pag.: 0002

RREO - Anexo 2 (LRF, Art. 52, inciso II, alínea 'c')

R\$ 1,00

FUNÇÃO / SUBFUNÇÃO	DOTAÇÃO INICIAL	DOTAÇÃO ATUALIZADA	DESPESAS EMPENHADAS			SALDO (c) = (a-b)	DESPESAS LIQUIDADAS			SALDO (e) = (a-d)	INSCRITAS EM RESTOS A PAGAR NÃO PROCESSADOS (f)
			NO BIMESTRE	ATÉ O BIMESTRE (b)	% (b/total) (b)		NO BIMESTRE	ATÉ O BIMESTRE (d)	% (d/total) (d)		
Ensino Superior	10.000,00	167.800,00	600,00	167.800,00	0,23	51.200,00	167.800,00	0,23	0,00	0,00	
Educação Infantil	3.645.790,00	3.618.690,00	202.390,33	3.353.598,88	4,52	875.877,87	3.353.598,88	4,69	265.091,12	0,00	
Educação de Jovens e Adulto	94.600,00	85.100,00	0,00	0,00	0,00	0,00	0,00	0,00	85.100,00	0,00	
DEBENS Subfunções	282.000,00	664.500,00	160.541,95	619.995,04	0,84	203.470,60	619.995,04	0,87	44.504,96	0,00	
CULTURA	728.930,00	859.894,02	380.527,09	728.664,73	0,98	494.417,09	698.304,73	0,98	161.589,29	30.360,00	
DIREITOS DA CIDADANIA	728.930,00	859.894,02	380.527,09	728.664,73	0,98	494.417,09	698.304,73	0,98	161.589,29	30.360,00	
Direitos Individuais, Cole	2.000,00	0,00	0,00	0,00	0,00	0,00	0,00	0,00	0,00	0,00	
URBANISMO	5.163.783,00	2.710.172,67	31.928,12	2.709.025,07	3,65	395.852,87	2.280.110,58	3,19	430.062,09	0,00	
Infra-Estrutura Urbana	3.181.133,00	352.485,88	0,00	352.485,88	0,48	53.865,49	272.291,24	0,38	80.194,64	0,00	
Serviços Urbanos	1.977.050,00	2.356.686,79	31.928,12	2.356.539,19	3,18	341.987,38	2.007.819,34	2,81	348.867,45	0,00	
Transportes Coletivos Urba	3.000,00	1.000,00	0,00	0,00	0,00	0,00	0,00	0,00	1.000,00	0,00	
DEBENS Subfunções	2.600,00	0,00	0,00	0,00	0,00	0,00	0,00	0,00	0,00	0,00	
SAANEAMENTO	46.700,00	26.302,74	0,00	26.302,74	0,04	0,00	26.302,74	0,04	0,00	0,00	
Saneamento Básico Urbano	46.700,00	26.302,74	0,00	26.302,74	0,04	0,00	26.302,74	0,04	0,00	0,00	
GESTÃO AMBIENTAL	754.730,00	762.648,52	-1.644,97	640.621,96	0,86	103.181,09	623.621,96	0,87	139.026,56	17.000,00	
Preservação e Conservação	754.730,00	762.648,52	-1.644,97	640.621,96	0,86	103.181,09	623.621,96	0,87	139.026,56	17.000,00	
AGRICULTURA	565.100,00	78.000,00	0,00	44.784,00	0,06	0,00	44.784,00	0,06	33.216,00	0,00	
Abastecimento	401.500,00	0,00	0,00	0,00	0,00	0,00	0,00	0,00	0,00	0,00	
Extensão Rural	3.500,00	1.000,00	0,00	0,00	0,00	0,00	0,00	0,00	1.000,00	0,00	
Produção da Produção Agrop	148.500,00	77.000,00	0,00	44.784,00	0,06	0,00	44.784,00	0,06	32.216,00	0,00	
Defesa Agropecuária	5.000,00	0,00	0,00	0,00	0,00	0,00	0,00	0,00	0,00	0,00	
DEBENS Subfunções	6.600,00	0,00	0,00	0,00	0,00	0,00	0,00	0,00	0,00	0,00	
COMÉRCIO E SERVIÇOS	160.500,00	29.200,00	8.210,00	28.410,00	0,04	8.210,00	28.410,00	0,04	790,00	0,00	
Comercialização	152.000,00	0,00	0,00	0,00	0,00	0,00	0,00	0,00	0,00	0,00	
TURISMO	8.500,00	29.200,00	8.210,00	28.410,00	0,04	8.210,00	28.410,00	0,04	790,00	0,00	
ENERGIA	682.000,00	480.000,00	-7.400,00	438.038,80	0,59	74.100,00	388.588,80	0,54	91.411,20	49.450,00	

*[Handwritten signature and scribbles]*



BARRO MELHOR PARA TODOS

Ceará  
 Governo Municipal de Barro  
 Consolidado

RELATÓRIO RESUMIDO DA EXECUÇÃO ORÇAMENTÁRIA  
 DEMONSTRATIVO DA EXECUÇÃO DAS DESPESAS POR FUNÇÃO/SUBFUNÇÃO  
 ORÇAMENTO FISCAL E DA SEGURIDADE SOCIAL  
 6º bimestre de 2023 (Novembro a Dezembro)

Pag.: 0003


RREO - Anexo 2 (LRF, Art.52, inciso II, alínea 'c')

R\$ 1,00

FUNÇÃO / SUBFUNÇÃO	DOTAÇÃO INICIAL	DOTAÇÃO ATUALIZADA	DESPESAS EMPENHADAS		SALDO (c) = (a-b)	DESPESAS LIQUIDADAS		SALDO (e) = (a-d)	INSCRITAS EM RESTOS A PAGAR MAO PROCESSADOS (f)
			NO BIMESTRE	ATÉ O BIMESTRE (b)		NO BIMESTRE	ATÉ O BIMESTRE (d)		
Energia Elétrica	682.000,00	480.000,00	-7.400,00	438.038,80	41.961,20	74.100,00	388.588,80	91.411,20	49.450,00
TRANSPORTE	439.700,00	271.457,66	55.000,00	173.168,56	98.289,10	28.307,05	146.475,61	124.982,05	26.692,95
Transporte Rodoviário	439.700,00	271.457,66	55.000,00	173.168,56	98.289,10	28.307,05	146.475,61	124.982,05	26.692,95
DESPORTO E LAZER	759.180,00	265.555,00	-10.868,71	217.828,86	47.726,14	43.944,95	211.999,86	53.555,14	5.829,00
Desporto de Recreios	223.250,00	265.555,00	-10.868,71	217.828,86	47.726,14	43.944,95	211.999,86	53.555,14	5.829,00
Desporto Comunitário	231.180,00	0,00	0,00	0,00	0,00	0,00	0,00	0,00	0,00
Lazer	304.750,00	0,00	0,00	0,00	0,00	0,00	0,00	0,00	0,00
ENCARGOS ESPECIAIS	1.032.150,00	2.034.650,00	4.250,12	1.747.657,28	286.992,72	303.455,36	1.747.657,28	286.992,72	0,00
Serviço da Dívida Interna	1.032.150,00	2.034.650,00	4.250,12	1.747.657,28	286.992,72	303.455,36	1.747.657,28	286.992,72	0,00
RESERVA DE CONTINGÊNCIA	120.500,00	120.500,00	0,00	0,00	120.500,00	0,00	0,00	120.500,00	0,00
<b>DESPESAS (INTRA-ORÇAMENTARIAS) (II)</b>	<b>0,00</b>	<b>0,00</b>	<b>0,00</b>	<b>0,00</b>	<b>0,00</b>	<b>0,00</b>	<b>0,00</b>	<b>0,00</b>	<b>0,00</b>
<b>TOTAL (III) = (I + II)</b>	<b>79.498.610,00</b>	<b>79.498.610,00</b>	<b>7.222.246,27</b>	<b>74.158.389,01</b>	<b>5.340.220,99</b>	<b>15.174.751,18</b>	<b>71.477.242,59</b>	<b>8.021.367,41</b>	<b>2.681.146,42</b>

FONTE: SISTEMA: Aspect Informatica - UNIDADE RESPONSÁVEL: Prefeitura Municipal de Barro - DATA DA EMISSÃO: 30/01/2024 - HORA DA EMISSÃO: 13:13:30

66



BARRO MELHOR PARA TODOS

Ceará  
Governo Municipal de Barro  
Consolidado

RELATÓRIO RESUMIDO DA EXECUÇÃO ORÇAMENTÁRIA  
DEMONSTRATIVO DA EXECUÇÃO DAS DESPESAS POR FUNÇÃO/SUBFUNÇÃO  
ORÇAMENTO FISCAL E DA SEGURIDADE SOCIAL  
6º bimestre de 2023 (Novembro a Dezembro)

Pag.: 0004

RREO - Anexo 2 (LRF, Art.52, inciso II, alínea 'c')

R\$ 1,00

FUNÇÃO / SUBFUNÇÃO - INTRA-ORÇAMENTARIAS (II)	DOTAÇÃO INICIAL	DOTAÇÃO ATUALIZADA (a)	DESPESAS EMPENHADAS		SALDO (c) = (a-b)	DESPESAS LIQUIDADAS		SALDO (e) = (a-d)	INSCRITAS EM RESTOS A PAGAR NÃO PROCESSADOS (f)
			NO BIMESTRE	ATÉ O BIMESTRE (b)		NO BIMESTRE	ATÉ O BIMESTRE (d)		
				% (b/total b)			% (d/total d)		
DESPESAS (INTRA-ORÇAMENTARIAS) (II)	0,00	0,00	0,00	0,00	0,00	0,00	0,00	0,00	0,00

FONTE: SISTEMA: Aspec Informática - UNIDADE RESPONSÁVEL: Prefeitura Municipal de Barro - DATA DA EMISSÃO: 30/01/2024 - HORA DA EMISSÃO: 13:13:30

*Hericles George Feitosa Albuquerque*  
HERICLES GEORGE FEITOSA ALBUQUERQUE  
PREFEITO MUNICIPAL  
CONPUB/CC - CONSULTORIA E ASSESSORIA P  
SETOR DE CONTABILIDADE

*Américo Feitosa Filho*  
AMÉRICO FEITOSA FILHO  
SECRETARIO DE FINANÇAS



BARRO MELHOR PARA TODOS

Ceará  
Governo Municipal de Barro  
Consolidado

RELATÓRIO RESUMIDO DA EXECUÇÃO ORÇAMENTÁRIA  
DEMONSTRATIVO DA RECEITA CORRENTE LÍQUIDA  
ORÇAMENTO FISCAL E DA SEGURIDADE SOCIAL  
6º bimestre de 2023 (até Dezembro)

RREO - ANEXO 3 (LRF, Art.53, inciso I)


Pag.: 0001

R\$ 1,00

ESPECIFICAÇÃO	EVOLUÇÃO DA RECEITA REALIZADA NOS ÚLTIMOS 12 MESES						
	Jan/2023	Fev/2023	Mar/2023	Abr/2023	Mai/2023	Jun/2023	Jul/2023
<b>RECEITAS CORRENTE (I)</b>	6.684.449,46	6.617.603,12	5.234.559,12	5.339.013,14	6.163.166,71	5.992.639,61	6.337.907,89
Impostos, Taxas e Contribuições de Melho	107.559,68	171.251,46	227.820,54	98.184,88	366.288,33	232.053,55	125.330,24
IPTU	3.458,05	1.217,65	2.313,90	507,98	1.166,11	1.365,29	0,00
ISS	84.638,61	149.216,92	208.103,43	52.578,82	233.594,07	85.478,51	69.393,79
ITBI	2.830,87	8.090,28	4.642,81	3.114,67	4.333,94	7.130,49	1.002,60
IRRF	7.650,60	7.431,31	10.037,23	40.088,41	104.945,79	136.944,26	13.563,75
Outros Impostos, Taxas e Contribuições	8.981,55	5.295,30	2.723,17	1.895,00	2.188,44	1.135,00	41.370,10
Contribuições	0,00	0,00	0,00	0,00	0,00	0,00	0,00
Receita Patrimonial	41.161,42	38.150,21	127.659,75	24.892,60	21.735,11	19.136,37	21.452,98
Rendimentos de Aplicação Financeira	41.161,42	38.150,21	127.659,75	24.892,60	21.735,11	19.136,37	21.452,98
Outras Receitas Patrimoniais	0,00	0,00	0,00	0,00	0,00	0,00	0,00
Receita agropecuária	0,00	0,00	0,00	0,00	0,00	0,00	0,00
Receita Industrial	0,00	0,00	0,00	0,00	0,00	0,00	0,00
Receita de serviços	0,00	0,00	0,00	0,00	0,00	0,00	0,00
Transferências correntes	6.533.452,55	6.406.380,82	4.878.987,69	5.215.752,94	5.771.470,20	5.740.504,92	6.190.976,39
Cota-parte do FPM	2.647.776,64	3.540.339,84	2.165.788,29	2.476.172,10	2.772.662,39	2.570.966,23	3.184.287,63
Cota-parte do ICMS	632.243,73	526.931,77	417.471,43	543.330,84	571.955,18	567.907,26	611.997,93
Cota-parte do IPVA	136.250,18	140.922,45	181.543,13	82.161,40	89.390,26	80.330,38	31.298,94
Cota-parte do ITR	197,54	51,50	6,31	396,98	109,96	114,99	134,08
Transferências da LC 61/89	2.056,14	1.466,27	1.817,17	1.937,22	1.742,06	2.172,33	1.973,61
Transferências do Fundeb	2.524.761,77	1.560.463,70	1.300.680,14	1.268.373,87	1.535.438,97	1.504.503,78	1.362.471,26
Outras transferências correntes	590.166,55	636.205,49	811.681,22	843.380,53	820.171,18	1.014.109,95	998.812,94
Outras receitas correntes	2.275,81	1.820,63	91,14	182,72	3.672,55	1.344,77	143,28
DEDUÇÕES (II)	683.704,84	841.942,50	553.325,26	620.799,65	683.171,92	644.315,60	504.460,75
Contrib. do servidor para o plano de pr	0,00	0,00	0,00	0,00	0,00	0,00	0,00
Comp. financ. entre regimes de previden	0,00	0,00	0,00	0,00	0,00	0,00	0,00
Rendimentos de aplicações de recursos p	0,00	0,00	0,00	0,00	0,00	0,00	0,00
Ded. de receita para formação do Fundeb	683.704,84	841.942,50	553.325,26	620.799,65	683.171,92	644.315,60	504.460,75
<b>RECEITA CORRENTE LÍQUIDA (III)=(I-II)</b>	6.000.744,62	5.775.660,82	4.681.233,86	4.718.213,49	5.479.994,79	5.348.324,01	5.833.447,14

66





BARRO MELHOR PARA TODOS

Ceará  
 Governo Municipal de Barro  
 Consolidação

RELATORIO RESUMIDO DA EXECUÇÃO ORÇAMENTÁRIA  
 DEMONSTRATIVO DA RECEITA CORRENTE LÍQUIDA  
 ORÇAMENTO FISCAL E DA SEGURIDADE SOCIAL  
 6º bimestre de 2023 (até Dezembro)

Pag.: 0002

R\$ 1,00

RRCO - ANEXO 3 (LRF, Art.53, inciso I) (-) Transferências obrigatórias da União relativas às emendas individuais (art. 166 -A, parágrafo 1º, da CF) (IV)	0,00	0,00	0,00	0,00	0,00	0,00	200.000,00	0,00
RECEITA CORRENTE LÍQUIDA AJUSTADA PARA CÁL CULO DOS LIMITES DE ENVIDUAMENTO (V)=(III-IV)	6.000.744,62	5.775.660,82	4.681.233,86	4.718.213,49	5.479.994,29	5.148.324,01	5.833.442,14	5.833.442,14
(-) Transferências obrigatórias da União relativas às emendas de bancada (art. 166, parágrafo 16, da CF) e ao vencimento dos agentes comunitários de saúde e de combate	0,00	0,00	41.664,00	21.974,00	148.982,00	0,00	0,00	0,00
RECEITA CORRENTE LÍQUIDA AJUSTADA PARA CÁL CULO DOS LIMITES DA DESPESA COM PESSOAL (VII)=(V-VI)	6.000.744,62	5.775.660,82	4.639.569,86	4.696.239,49	5.331.012,29	5.148.324,01	5.833.442,14	5.833.442,14

Handwritten signatures and scribbles are present in the right margin of the page.



BARRO MELHOR PARA TODOS

Ceará  
Governo Municipal de Barro  
Consolidado

RELATÓRIO RESUMIDO DA EXECUÇÃO ORÇAMENTÁRIA  
DEMONSTRATIVO DA RECEITA CORRENTE LÍQUIDA  
ORÇAMENTO FISCAL E DA SEGURIDADE SOCIAL  
6º bimestre de 2023 (até Dezembro)


RREO - ANEXO 3 (LRF, Art.53, inciso I)

Pag.: 0003

R\$ 1,00

ESPECIFICAÇÃO	EVOLUÇÃO DA RECEITA REALIZADA NOS ÚLTIMOS 12 MESES					TOTAL (ÚLTIMOS 12 MESES)	PREVISÃO ATUALIZADA EXERCÍCIO
	ago/2023	Set/2023	Out/2023	Nov/2023	Dez/2023		
	RECEITAS CORRENTES (I)	5.903.045,96	6.242.184,45	5.491.422,35	6.700.328,42		
Impostos, Taxas e Contribuições de Melho	295.023,98	329.663,43	277.214,27	203.230,29	1.531.701,82	3.965.322,49	1.652.500,00
IPTU	407,24	1.247,95	194,07	693,38	-401,82	12.171,80	61.000,00
ISS	96.865,07	113.701,96	162.123,77	185.542,38	233.529,82	1.694.767,15	753.500,00
ITBI	8.665,00	1.870,32	11.633,70	1.117,39	1.144,80	55.636,87	51.000,00
IRRF	185.304,69	211.585,95	102.661,48	12.440,07	1.296.728,58	2.129.382,12	750.000,00
Outros Impostos, Taxas e Contribuições	3.781,98	1.237,25	601,25	3.433,07	700,44	73.364,55	37.000,00
Contribuições	0,00	0,00	0,00	0,00	805,921,52	805,921,52	390.000,00
Receita Patrimonial	20.487,95	19.738,37	18.919,24	15.383,46	-66.552,66	302.166,80	204.000,00
Rendimentos de Aplicação Financeira	20.487,95	19.738,37	18.919,24	15.383,46	-66.552,66	302.166,80	204.000,00
Outras Receitas Patrimoniais	0,00	0,00	0,00	0,00	0,00	0,00	2.000,00
Receita agropecuária	0,00	0,00	0,00	0,00	0,00	0,00	0,00
Receita Industrial	0,00	0,00	0,00	0,00	0,00	0,00	0,00
Receita de serviços	0,00	0,00	0,00	0,00	0,00	0,00	2.000,00
Transferências correntes	5.587.390,75	5.889.583,81	5.192.068,04	6.481.717,16	8.938.572,10	72.846.402,37	73.468.860,00
Cota-parte do FPM	2.175.403,46	2.217.603,40	2.059.627,01	2.672.297,84	4.243.788,56	32.706.708,59	32.550.000,00
Cota-parte do ICMS	642.870,47	641.662,83	678.689,97	596.353,27	815.226,59	7.246.643,27	6.150.000,00
Cota-parte do IPVA	25.535,09	25.541,19	19.927,26	11.843,43	71.272,70	896.016,41	580.000,00
Cota-parte do ITR	150,92	1.204,50	1.656,82	578,00	270,48	4.871,88	2.000,00
Transferências da LC 61/89	1.756,71	2.276,71	2.543,39	2.083,98	2.268,82	24.094,41	20.000,00
Transferências do Fundeb	1.469.376,75	1.383.195,34	1.450.302,51	1.514.384,79	1.763.404,20	18.637.357,08	20.430.000,00
Outras transferências correntes	1.272.297,35	1.618.099,84	979.321,08	1.684.173,85	2.062.290,75	13.330.710,73	13.736.860,00
Outras receitas correntes	143,28	3.198,84	3.220,80	0,51	896,485,38	912.579,71	92.000,00
DEDUÇÕES (II)	569.143,29	512.936,91	552.488,88	656.630,69	765.852,49	7.588.772,58	7.370.400,00
Contrib. do servidor para o plano de pr	0,00	0,00	0,00	0,00	0,00	0,00	0,00
Comp. financ. entre regimes de previden	0,00	0,00	0,00	0,00	0,00	0,00	0,00
Rendimentos de aplicações de recursos p	0,00	0,00	0,00	0,00	0,00	0,00	0,00
Ded. de receita para formação do Fundeb	569.143,29	512.936,91	552.488,88	656.630,69	765.852,49	7.588.772,58	7.370.400,00
RECEITA CORRENTE LÍQUIDA (III)=(I-II)	5.333.902,67	5.729.247,54	4.938.933,47	6.043.697,73	11.360.225,67	71.243.620,31	68.438.960,00

*[Handwritten signature and scribbles]*



BARRO-MELHOR PARA TODOS

Ceará  
Governo Municipal de Barro  
Consolidado

RELATÓRIO RESUMIDO DA EXECUÇÃO ORÇAMENTÁRIA  
DEMONSTRATIVO DA RECEITA CORRENTE LÍQUIDA  
ORÇAMENTO FISCAL E DA SEGURIDADE SOCIAL  
6º bimestre de 2023 (até Dezembro)


Pag.: 0004

	0,00	722.102,04	0,00	0,00	0,00	0,00	922.102,04	0,00	R\$ 1,00
RR00 - ANEXO 3 (LRF, Art. 53, inciso I), (-) Transferências obrigatórias da União relativas as emendas individuais (art. 166 -A, parágrafo 1º, da CF) (IV)	0,00	722.102,04	0,00	0,00	0,00	0,00	922.102,04	0,00	0,00
RECEITA CORRENTE LÍQUIDA AJUSTADA PARA CÁL CULO DOS LIMITES DE ENDIVIDAMENTO (V)=(III-IV)	5.333.902,67	5.007.145,50	4.938.933,47	6.043.697,73	11.360.225,67	70.321.518,27	68.438.960,00		
(-) Transferências obrigatórias da União relativas as emendas de bancada. (art. 166, parágrafo 16, da CF) e ao vencimento dos agentes comunitários de saúde e de combate	0,00	0,00	21.120,00	0,00	1.056,00	234.796,00	420.000,00		
RECEITA CORRENTE LÍQUIDA AJUSTADA PARA CÁL CULO DOS LIMITES DA DESPESA COM PESSOAL (VII)=(V-VI)	5.333.902,67	5.007.145,50	4.917.813,47	6.043.697,73	11.359.169,67	70.086.722,27	68.018.960,00		

FONTE: SISTEMA: ASPEC Informática - UNIDADE RESPONSÁVEL: Prefeitura Municipal de Barro - DATA DA EMISSÃO: 30/01/2024 - HORA DA EMISSÃO: 13:17:58

*Hericles George Feitosa Albuquerque*  
HERICLES GEORGE FEITOSA ALBUQUERQUE  
PREFEITO MUNICIPAL  
CONPUBLIC - CONSULTORIA E ASSESSORIA P  
SECTOR DE CONTABILIDADE

*Antonio Feitosa Filho*  
ANTONIO FEITOSA FILHO  
SECRETARIO DE FINANÇAS



BARRO MELHOR PARA TODOS

Ceará  
 Governo Municipal de Barro  
 Consórcio

RELATÓRIO RESUMIDO DA EXECUÇÃO ORÇAMENTÁRIA  
 DEMONSTRATIVO DOS RESULTADOS PRIMÁRIO E NOMINAL  
 ORÇAMENTOS FISCAL E DA SEGURIDADE SOCIAL  
 6º Bimestre de 2023 (Novembro a Dezembro)

Pag.: 0001

RREO - ANEXO 6 (LRF, Art 53, inciso III)

R\$ 1,00

RECEITAS PRIMÁRIAS	PREVISÃO ATUALIZADA	RECEITAS REALIZADAS ATÉ O BIMESTRE (a)
ACIMA DA LINHA		
RECEITAS CORRENTES (EXCETO FONTES RPPS) (I)	68.438.960,00	71.243.620,31
Impostos, taxas e contribuições de melhoria	1.652.500,00	3.965.322,49
IPTU	61.000,00	12.171,80
ISS	753.500,00	1.694.767,15
ITBI	51.000,00	55.636,87
IRRF	750.000,00	2.129.382,12
Outros impostos, taxas e contribuições de melhoria	37.000,00	73.364,55
Contribuições	390.000,00	805.921,52
Receita patrimonial	204.000,00	302.166,80
Aplicações financeiras (II)	2.000,00	0,00
Outras receitas patrimoniais	66.098.460,00	65.257.629,79
Transferências correntes	26.530.000,00	26.726.258,73
Cota-parte do FPM	4.920.000,00	5.849.322,50
Cota-parte do ICMS	464.000,00	690.824,96
Cota-parte do IPVA	1.600,00	3.880,25
Cota Parte do ITR	16.000,00	19.275,54
Transferências da LC 61/1989	20.430.000,00	18.637.357,08
Transferências do Fundeb	15.736.868,00	13.330.710,73
Outras transferências correntes	94.000,00	912.579,71
Demais receitas correntes	1.000,00	0,00
Outras receitas financeiras (III)	93.000,00	912.579,71
Receitas correntes restantes	68.235.960,00	70.941.453,51
RECEITAS PRIMÁRIAS CORRENTES (EXCETO FONTES RPPS) (IV) = (I-II-III)	0,00	0,00
RECEITAS PRIMÁRIAS CORRENTES (COM FONTES RPPS) (V)	0,00	0,00
RECEITAS NÃO PRIMÁRIAS CORRENTES (COM FONTES RPPS) (VI)		
RECEITAS DE CAPITAL (EXCETO FONTES RPPS) (VII)	11.059.650,00	81.117,30



BARRO MELHOR PARA TODOS

Ceará  
 Governo Municipal de Barro  
 Consolidado

RELATÓRIO RESUMIDO DA EXECUÇÃO ORÇAMENTÁRIA  
 DEMONSTRATIVO DOS RESULTADOS PRIMÁRIO E NOMINAL  
 ORÇAMENTOS FISCAL E DA SEGURIDADE SOCIAL  
 6º bimestre de 2023 (Novembro a Dezembro)


Pag.: 0002

Operações de crédito (VIII)	50.000,00	0,00							
Amortização de empréstimos (IX)	0,00	0,00							
Alienação de bens	15.000,00	0,00							
Receitas de alienação de investimentos temporários (X)	0,00	0,00							
Receitas de alienação de investimentos permanentes (XI)	0,00	0,00							
Outras alienação de bens	15.000,00	0,00							
Transferências de capital	10.994.650,00	81.117,30							
Convênios	8.320.850,00	81.117,30							
Outras transferências de capital	2.673.800,00	0,00							
Outras receitas de capital	0,00	0,00							
Outras receitas de capital não primárias (XII)	0,00	0,00							
Outras receitas de capital primárias	0,00	0,00							
RECEITAS PRIMÁRIAS DE CAPITAL (EXCETO FONTES RPPS) (XIII) = (VII - (V III+IX+XI+XII))	11.009.650,00	81.117,30							
RECEITAS PRIMÁRIAS DE CAPITAL (COM FONTES RPPS) (XIV)	0,00	0,00							
RECEITAS NÃO PRIMÁRIAS DE CAPITAL (COM FONTES RPPS) (XV)	0,00	0,00							
RECEITA PRIMÁRIA TOTAL (XVI) = (IV + V + XIII + XIV)	79.245.610,00	71.022.570,81							
RECEITA PRIMÁRIA TOTAL (EXCETO FONTES RPPS) (XVII) = (IV + XIII)	79.245.610,00	71.022.570,81							

DESPESAS PRIMÁRIAS	DOTAÇÃO ATUALIZADA	ATÉ O BIMESTRE/2023				RESTOS A PAGAR NÃO PROCESSADOS	
		DESPESAS EMPENHADAS	DESPESAS LIQUIDADAS	DESPESAS PAGAS (a)	RESTOS A PAGAR PROCESSADOS PAGOS (b)	LIQUIDADOS	PAGOS (c)
DESPESAS CORRENTES (EXCETO FONTES RPPS) (XVIII)	74.756.791,02	70.204.579,96	67.834.798,69	65.631.622,50	1.520.436,86	849.755,32	849.755,32
Pessoal e encargos sociais	44.392.440,02	42.309.062,29	42.287.942,36	41.876.403,63	342.343,33	0,00	0,00
Juros e encargos da dívida (XIX)	3.500,00	0,00	0,00	0,00	0,00	0,00	0,00
Outras despesas correntes	30.360.851,00	27.895.517,67	25.546.856,33	23.755.218,87	1.178.093,53	849.755,32	849.755,32
DESPESAS PRIMÁRIAS CORRENTES (EXCETO FONTES RPPS) (XX) = (XVIII - X IX)...	74.753.291,02	70.204.579,96	67.834.798,69	65.631.622,50	1.520.436,86	849.755,32	849.755,32
DESPESAS PRIMÁRIAS CORRENTES (COM FONTES RPPS) (XXI)	0,00	0,00	0,00	0,00	0,00	0,00	0,00

16





BARRO MELHOR PARA TODOS

Ceará  
 Governo Municipal de Barro  
 Consolidado

RELATÓRIO RESUMIDO DA EXECUÇÃO ORÇAMENTÁRIA  
 DEMONSTRATIVO DOS RESULTADOS PRIMÁRIO E NOMINAL  
 ORÇAMENTOS FISCAL E DA SEGURIDADE SOCIAL  
 6º bimestre de 2023 (Novembro a Dezembro)

Pag.: 0004

	VALOR CORRENTE
Juros, Encargos e Variações Monetárias Ativos (Exceto RPPS) (XXXVI)	302.166,80
Juros, Encargos e variações Monetárias Passivos (Exceto RPPS) (XXXVII)	13.971.890,98
RESULTADO NOMINAL (SEM RPPS) - Acima da linha (XXXVIII) = XXXV + (XXXVI - XXXVII)	-14.231.607,53

ABAIXO DA LINHA


CÁLCULO DO RESULTADO NOMINAL	SALDO	
	EM 31 DE DEZEMBRO (a)	ATÉ O BIMESTRE (b)
DÍVIDA CONSOLIDADA (XXXIX)	27.209.691,59	39.412.465,33
DEDUÇÕES (XL)	-1.711.106,92	-5.611.505,90
Disponibilidade de caixa	-1.711.106,92	-5.611.505,90
Disponibilidade de caixa bruta	4.873.542,49	2.164.407,74
(-) Restos a pagar processados (XLI)	3.373.886,45	5.284.536,08
(-) Depósitos Restituíveis e Valores Vinculados	3.210.762,96	2.491.377,56
Demais haveres financeiros	0,00	0,00
DÍVIDA CONSOLIDADA LÍQUIDA (XLII) = (XXXIX - XL)	28.920.798,51	45.023.971,23
RESULTADO NOMINAL (SEM RPPS) - Abaixo da linha (XLIII) = (XLIIa - XLIIb)	-	-16.103.172,72

META FISCAL PARA O RESULTADO NOMINAL

	VALOR CORRENTE
Meta fixada no Anexo de Metas Fiscais da LDO para o exercício de referência	1.394.252,15

AJUSTE METODOLÓGICO

	ATÉ O BIMESTRE/2023
VARIACÃO SALDO RPP = (XLIV) = (XLIIa - XLIIb)	-1.910.649,63
RECEITA DE ALIENAÇÃO DE INVESTIMENTOS PERMANENTES (XLV) = (XI)	0,00
VARIACÃO CAMBIAL (XLVI)	0,00



BARRO MELHOR PARA TODOS

Ceará  
Governo Municipal de Barro  
Consolidado

RELATÓRIO RESUMIDO DA EXECUÇÃO ORÇAMENTÁRIA  
DEMONSTRATIVO DOS RESULTADOS PRIMÁRIO E NOMINAL  
ORÇAMENTOS FISCAL E DA SEGURIDADE SOCIAL  
6º Bimestre de 2023 (Novembro a Dezembro)

Pag.: 0005


VARIÇÃO DO SALDO DE PRECATORIOS INTEGRANTES DA DC (XLVII)	-	-	0,00
VARIÇÃO DO SALDO DAS DEMAIS OBRIGAÇÕES INTEGRANTES DA DC (XLVIII)	-	-	0,00
OUTROS AJUSTES (XLXIX)	-	-	0,00
RESULTADO NOMINAL (SEM RPPS) AJUSTADO - Abaixo da linha (L) = (XLVIII + (XLIV - XLV - XLVI + XLVII + XLVIII) +/- (XLXIX))	-	-	-18.013.822,35
RESULTADO PRIMÁRIO (SEM RPPS) - Abaixo da linha (LI) = L - (XXXVI - XXXVII)	-	-	-4.344.098,17

INFORMAÇÕES ADICIONAIS

INFORMAÇÕES ADICIONAIS	PREVISÃO ORÇAMENTÁRIA
SALDO DE EXERCÍCIOS ANTERIORES	0,00
Recursos arrecadados em exercícios anteriores - RPPS	0,00
Superávit financeiro utilizado para abertura e reabertura de créditos adicionais	0,00
RESERVA ORÇAMENTÁRIA DO RPPS	0,00

FONTE: SISTEMA: Aspec Informática - UNIDADE RESPONSÁVEL: Prefeitura Municipal de Barro - DATA DA EMISSÃO: 30/01/2024 - HORA DA EMISSÃO: 13:29:33

  
HERCULES GEORGE FEITOSA ALBUQUERQUE  
COMPLAC - CONSULTORIA E ASSESSORIA P  
SETOR DE CONTABILIDADE

  
ANTONIO FEITOSA FILHO  
SECRETÁRIO DE FINANÇAS





BARRO MELHOR PARA TODOS

Ceará  
 Governo Municipal de Barro  
 Consolidação

RELATÓRIO RESUMIDO DA EXECUÇÃO ORÇAMENTÁRIA  
 DEMONSTRATIVO DOS RESTOS A PAGAR  
 POR PODER E ÓRGÃO  
 ORÇAMENTOS FISCAL E DA SEGURIDADE SOCIAL  
 6º bimestre de 2023 (Novembro a Dezembro)

Pag.: 0001

RREO - ANEXO 7 (LRF, Art. 53, Inciso V)

R\$ 1,00

PODER / ÓRGÃO	RESTOS A PAGAR PROCESSADOS E NÃO PROCESSADOS LIQUIDADOS EM EXERCÍCIOS ANTERIORES				
	INSCRITOS		PAGOS (c)	CANCELADOS (d)	SALDO (e) = (a+b)-(c+d)
	EM EXERCÍCIOS ANTERIORES (a)	EM 31 DE DEZ. EXERC. ANTERIOR (b)			
<b>RESTOS A PAGAR (EXCETO INTRA-ORÇAMENTÁRIO (I))</b>	<b>3.373.886,45</b>	<b>2.739.520,75</b>	<b>2.760.855,34</b>	<b>345.194,66</b>	<b>3.007.357,20</b>
<b>Executivo</b>	<b>3.366.042,49</b>	<b>2.739.520,75</b>	<b>2.760.855,34</b>	<b>345.194,66</b>	<b>2.999.513,24</b>
2018-Procuradoria Geral do Município	225,00	0,00	0,00	225,00	0,00
2018-Secretaria de Trabalho e Acao Socia	935,00	0,00	0,00	935,00	0,00
2018-Fundo Municipal de Assistência Soci	6.259,78	0,00	0,00	6.259,78	0,00
2018-Secretaria Municipal de Saude	8.618,92	0,00	0,00	8.618,92	0,00
2018-Fundo Municipal de Saude	53.543,93	0,00	0,00	53.543,93	0,00
2018-Sec. Mun. de Obras e Infraestrutura	172.638,52	0,00	0,00	67.605,50	105.033,02
2018-Sec. Municipal da Agricultura e da	15.003,68	0,00	0,00	15.003,68	0,00
2018-Fundo Manut. Desenv. Educ. Basica-F	53.762,62	0,00	0,00	53.762,62	0,00
2018-Fundo Municipal de Educação	380,00	0,00	0,00	380,00	0,00
2018-Sec. Mun. do Meio Amb. e Rec. Hidri	114.810,11	0,00	0,00	114.810,11	0,00
2018-Gabinete do Prefeito	1.100,00	0,00	0,00	1.100,00	0,00
2018-Secretaria de Administração e Cidad	3.658,71	0,00	0,00	3.658,71	0,00
2018-Secretaria de Finalizaç	18.241,63	0,00	0,00	18.241,63	0,00
2018-Secretaria de Cultura e Turismo	315,90	0,00	0,00	315,90	0,00
2018-Sec. Mun. Planejamento e Gestao	658,88	0,00	0,00	658,88	0,00
2019-Sec. Mun. Planejamento e Gestao	75,00	0,00	0,00	75,00	0,00
2019-Secretaria de Trabalho e Assist Soc	1.302,34	0,00	0,00	0,00	1.302,34
2019-Secretaria Municipal de Saude	16.068,42	0,00	2.080,00	0,00	13.988,42
2019-Fundo Municipal de Saude	111.362,83	0,00	0,00	0,00	111.362,83
2019-Sec. Mun. de Obras e Infraestrutura	209.566,29	0,00	0,00	0,00	209.566,29
2019-Sec. Municipal da Agricultura e da	120,34	0,00	0,00	0,00	120,34



GOVERNO MUNICIPAL DE  
**BARRO**  
CEARÁ

Ceará  
Governor Municipal de Barro  
Consolidado

RELATÓRIO RESUMIDO DA EXECUÇÃO ORÇAMENTÁRIA  
DEMONSTRATIVO DOS RESTOS A PAGAR  
POR PODER E ÓRGÃO  
ORÇAMENTOS FISCAL E DA SEGURIDADE SOCIAL  
6º bimestre de 2023 (Novembro a Dezembro)


Pag.: 0002

RREO - ANEXO 7 (LRF, Art 53, inciso V)

R\$ 1,00

PODER / ÓRGÃO	RESTOS A PAGAR PROCESSADOS E NÃO PROCESSADOS LIQUIDADOS EM EXERCÍCIOS ANTERIORES				SALDO (e) = (a+b)-(c+d)
	INSCRITOS		PAGOS (c)	CANCELADOS (d)	
	EM EXERCÍCIOS ANTERIORES (a)	EM 31 DE DEZ. EXERC. ANTERIOR (b)			
2019-Fundo Manut. Desenv. Educ. Básica-F	109.325,26	0,00	0,00	0,00	109.325,26
2019-Fundo Municipal de Educação	530,00	0,00	0,00	0,00	530,00
2019-Gabinete do Prefeito	2.850,00	0,00	0,00	0,00	2.850,00
2019-Secretaria de Administração e Cidad	0,00	0,00	0,00	0,00	0,00
2019-Secretaria de Cultura e Turismo	814,89	0,00	0,00	0,00	814,89
2020-Procuradoria Geral do Município	75,00	0,00	0,00	0,00	75,00
2020-Sec. Munic. do Trabalho e da Ass. S	0,00	0,00	0,00	0,00	0,00
2020-Fundo Municipal de Assistência Soci	400,13	0,00	0,00	0,00	400,13
2020-Secretaria Municipal de Saude	24.978,72	0,00	8.380,00	0,00	16.598,72
2020-Fundo Municipal de Saude	173.412,47	0,00	0,00	0,00	173.412,47
2020-Sec. Mun. de Obras e Infraestrutura	35.420,16	0,00	0,00	0,00	35.420,16
2020-Sec. Municipal da Agricultura e da	530,87	0,00	0,00	0,00	530,87
2020-Fundo Manut. Desenv. Educ. Básica-F	103.908,57	0,00	0,00	0,00	103.908,57
2020-Gabinete do Prefeito	3.000,00	0,00	0,00	0,00	3.000,00
2020-Secretaria de Administração e Cidad	7.310,24	0,00	0,00	0,00	7.310,24
2020-Secretaria de Finanças	3.412,71	0,00	0,00	0,00	3.412,71
2020-Secretaria da Juventude, Esporte e	2.000,00	0,00	0,00	0,00	2.000,00
2020-Secretaria de Cultura e Turismo	4.791,13	0,00	0,00	0,00	4.791,13
2021-Procuradoria Geral do Município	14.824,99	0,00	0,00	0,00	14.824,99
2021-Sec. Munic. do Trabalho e da Ass.-S	80.443,34	0,00	9.264,57	0,00	71.178,77
2021-Fundo Municipal de Assistência Soci	75.997,72	0,00	2.341,70	0,00	73.656,02
2021-Secretaria Municipal de Saude	294.039,47	0,00	17.636,24	0,00	276.403,23
2021-Fundo Municipal de Saude	836.784,21	0,00	60.684,39	0,00	776.099,82
2021-Sec. Mun. de Obras e Infraestrutura	304.028,89	0,00	24.250,00	0,00	279.778,89
2021-Sec. Municipal da Agricultura e da	58.584,46	0,00	1.630,00	0,00	56.954,46

6



Ceará  
 Governo Municipal de Barro  
 Consolidado

BARRO-MELHOR PARA TODOS

RELATÓRIO RESUMIDO DA EXECUÇÃO ORÇAMENTÁRIA  
 DEMONSTRATIVO DOS RESTOS A PAGAR  
 POR PODER E ÓRGÃO  
 ORÇAMENTOS FISCAL E DA SEGURIDADE SOCIAL  
 6º Bimestre de 2023 (Novembro a Dezembro)

Pag.: 0003

REO - ANEXO 7 (LRF, Art. 53, inciso V)

R\$ 1,00

PODER / ÓRGÃO	RESTOS A PAGAR PROCESSADOS E NÃO PROCESSADOS LIQUIDADOS EM EXERCÍCIOS ANTERIORES				
	INSCRITOS		PAGOS (c)	CANCELADOS (d)	SALDO (e) = (a+b)-(c+d)
	EM EXERCÍCIOS ANTERIORES (a)	EM 31 DE DEZ. EXERC. ANTERIOR (b)			
2021-Sec. Municipal de Educação	59.109,63	0,00	0,00	0,00	59.109,63
2021-Fundo Municipal de Educação	22.034,20	0,00	5.999,20	0,00	16.035,00
2021-Fundo Manut. Desenv. Educ. Básica-F	31.587,48	0,00	0,00	0,00	31.587,48
2021-Sec. Mun. do Meio Amb. e Rec. Hidrí	37.203,74	0,00	3.354,22	0,00	33.849,52
2021-Gabinete do Prefeito	35.638,37	0,00	1.380,00	0,00	34.258,37
2021-Secretaria de Administração e Cidad	69.789,14	0,00	3.750,00	0,00	66.039,14
2021-Secretaria de Finanças	96.486,42	0,00	37.379,92	0,00	59.106,50
2021-Controladoria Geral do Município	8.361,81	0,00	0,00	0,00	8.361,81
2021-Secretaria da Juventude, Esporte e	8.350,00	0,00	0,00	0,00	8.350,00
2021-Secretaria de Cultura e Turismo	23.456,42	0,00	10.560,00	0,00	12.896,42
2021-Sec. Mun. Planejamento e Gestão	12.900,00	0,00	0,00	0,00	12.900,00
2021-Sec. Municipal de Transporte	17.600,00	0,00	6.000,00	0,00	11.600,00
2021-Sec. Munic. da Mulher e Direitos Hu	13.200,00	0,00	0,00	0,00	13.200,00
2021-Ovidoria Geral do Município	4.200,00	0,00	4.200,00	0,00	0,00
2022-Procuradoria Geral do Município	0,00	1.159,88	0,00	0,00	1.159,88
2022-Sec. Munic. do Trabalho e da Ass. S	0,00	65.013,61	47.995,55	0,00	17.018,06
2022-Fundo Municipal de Assistência Soci	0,00	159.645,50	159.645,50	0,00	0,00
2022-Secretaria Municipal de Saúde	0,00	378.400,80	347.582,33	0,00	30.818,47
2022-Fundo Municipal de Saúde	0,00	206.201,55	201.200,69	0,00	5.000,86
2022-Sec. Mun. de Obras e Infraestrutura	0,00	29.849,06	74.727,05	0,00	5.122,01
2022-Sec. Municipal da Agricultura e da	0,00	32.047,48	32.037,48	0,00	10,00
2021-Sec. Municipal de Educação	0,00	43.703,70	43.254,31	0,00	449,39
2022-Fundo Municipal de Educação	0,00	568.389,99	565.865,87	0,00	2.524,12
2022-Fundo Manut. Desenv. Educ. Básica-F	0,00	877.581,38	802.053,48	0,00	75.528,20
2022-Sec. Mun. do Meio Amb. e Rec. Hidrí	0,00	0,00	0,00	0,00	0,00

*[Handwritten signature and scribbles]*



BARRO MELHOR PARA TODOS

Ceará  
 Governo Municipal de Barro  
 Consolidado

RELATÓRIO RESUMIDO DA EXECUÇÃO ORÇAMENTÁRIA  
 DEMONSTRATIVO DOS RESTOS A PAGAR  
 POR PODER E ÓRGÃO  
 ORÇAMENTOS FISCAL E DA SEGURIDADE SOCIAL  
 6º bimestre de 2023 (Novembro a Dezembro)

Pag.: 0004

RR00 - ANEXO 7 (LRF, Art 53, inciso V)

R\$ 1,00

PODER / ÓRGÃO	RESTOS A PAGAR PROCESSADOS E NÃO PROCESSADOS LIQUIDADOS EM EXERCÍCIOS ANTERIORES				
	INSCRITOS		PAGOS (c)	CANCELADOS (d)	SALDO (e) = (a+b)-(c+d)
	EM EXERCÍCIOS ANTERIORES (a)	EM 31 DE DEZ. EXERC. ANTERIOR (b)			
2022-Gabinete do Prefeito	0,00	0,00	0,00	0,00	0,00
2022-Secretaria de Administração e Cidad	0,00	70.941,38	69.131,88	0,00	1.809,50
2022-Secretaria de Finanças	0,00	149.762,54	117.451,96	0,00	32.310,58
2022-Controladoria Geral do Município	0,00	594,00	0,00	0,00	594,00
2022-Secretaria da Juventude, Esporte e	0,00	6.742,20	6.742,20	0,00	0,00
2022-Secretaria de Cultura e Turismo	0,00	145.144,93	141.608,35	0,00	3.536,58
2022-Sec. Mun. Planejamento e Gestão	0,00	1.535,25	1.460,25	0,00	75,00
2022-Sec. Municipal de Transporte	0,00	1.207,50	1.207,50	0,00	0,00
2022-Sec. Munic. da Mulher e Direitos Hu	0,00	800,00	0,00	0,00	800,00
Legislativo	7.843,96	0,00	0,00	0,00	7.843,96
2019-Câmara Municipal de Barro	3.350,00	0,00	0,00	0,00	3.350,00
2021-Câmara Municipal de Barro	4.493,96	0,00	0,00	0,00	4.493,96
RESTOS A PAGAR (INTRA-ORÇAMENTÁRIO (II))	0,00	0,00	0,00	0,00	0,00
<b>TOTAL (III)=(I)+(II)</b>	<b>3.373.886,45</b>	<b>2.739.520,75</b>	<b>2.760.855,34</b>	<b>345.194,66</b>	<b>3.007.357,20</b>



BARRO MELHOR PARA TODOS

Ceará  
 Governo Municipal de Barro  
 Consolidado

RELATORIO RESUMIDO DA EXECUÇÃO ORÇAMENTÁRIO  
 DEMONSTRATIVO DOS RESTOS A PAGAR  
 POR PODER E ÓRGÃO  
 ORÇAMENTOS FISCAL E DA SEGURIDADE SOCIAL  
 6º Bimestre de 2023 (Novembro a Dezembro)

Pag.: 0005


RREO - ANEXO 7 (LRF, Art. 53, inciso V)

R\$ 1,00

RESTOS A PAGAR NÃO PROCESSADOS

PODER / ÓRGÃO	INSCRITOS		LIQUIDADOS (h)	PAGOS (i)	CANCELADOS (j)	SALDO (k) = (f+g)-(i+j)	SALDO TOTAL (l) = (e)+(k)
	EM EXERCÍCIOS ANTERIORES (f)	EM 31 DE DEZ. EXERC. ANTERIOR (g)					
RESTOS A PAGAR (EXCETO INTRA-ORÇAMENTÁRIO (1))	503.297,96	1.732.146,64	1.371.192,39	1.371.192,39	352.950,26	511.301,95	3.518.659,15
Executivo	503.297,96	1.732.146,64	1.371.192,39	1.371.192,39	352.950,26	511.301,95	3.510.815,19
2018-Procuradoria Geral do Município	0,00	0,00	0,00	0,00	225,00	0,00	0,00
2018-Secretaria de Trabalho e Ação Social	8.690,60	0,00	0,00	0,00	8.690,60	0,00	0,00
2018-Fundo Municipal de Assistência Social	6.259,78	0,00	0,00	0,00	6.259,78	0,00	0,00
2018-Secretaria Municipal de Saúde	8.618,92	0,00	0,00	0,00	8.618,92	0,00	0,00
2018-Fundo Municipal de Saúde	53.543,93	0,00	0,00	0,00	53.543,93	0,00	0,00
2018-Sec. Mun. de Obras e Infraestrutura	67.605,50	0,00	0,00	0,00	67.605,50	0,00	0,00
2018-Sec. Municipal da Agricultura e da	15.003,68	0,00	0,00	0,00	15.003,68	0,00	0,00
2018-Fundo Manut. Desenv. Educ. Básica-F	53.762,62	0,00	0,00	0,00	53.762,62	0,00	0,00
2018-Fundo Municipal de Educação	380,00	0,00	0,00	0,00	380,00	0,00	0,00
2018-Sec. Mun. de Meio Amb. e Rec. Hídri	114.810,11	0,00	0,00	0,00	114.810,11	0,00	0,00
2018-Gabinete do Prefeito	1.100,00	0,00	0,00	0,00	1.100,00	0,00	0,00
2018-Secretaria de Administração e Cidad	3.658,71	0,00	0,00	0,00	3.658,71	0,00	0,00
2018-Secretaria de Finanças	18.241,63	0,00	0,00	0,00	18.241,63	0,00	0,00
2018-Controladoria Geral do Município	315,90	0,00	0,00	0,00	315,90	0,00	0,00
2018-Secretaria de Cultura e Turismo	658,88	0,00	0,00	0,00	658,88	0,00	0,00
2018-Sec. Mun. Planejamento e Gestão	75,00	0,00	0,00	0,00	75,00	0,00	0,00
2019-Secretaria de Trabalho e Assist Soc	0,00	0,00	0,00	0,00	0,00	0,00	0,00
2019-Secretaria Municipal de Saúde	0,00	0,00	0,00	0,00	0,00	0,00	0,00
2019-Fundo Municipal de Saúde	0,00	0,00	0,00	0,00	0,00	0,00	0,00
2019-Sec. Mun. de Obras e Infraestrutura	0,00	0,00	0,00	0,00	0,00	0,00	0,00
2019-Sec. Municipal da Agricultura e da	0,00	0,00	0,00	0,00	0,00	0,00	0,00
2019-Fundo Manut. Desenv. Educ. Básica-F	0,00	0,00	0,00	0,00	0,00	0,00	0,00
							1.302,34
							13.988,42
							111.362,83
							209.566,79
							120,34
							109.325,26

*[Handwritten signatures and scribbles]*



BARRO MELHOR PARA TODOS

Ceará  
 Governo Municipal de Barro  
 Consolidado

RELATÓRIO RESUMIDO DA EXECUÇÃO ORÇAMENTÁRIA  
 DEMONSTRATIVO DOS RESTOS A PAGAR  
 POR PODER E ÓRGÃO  
 ORÇAMENTOS FISCAL E DA SEGURIDADE SOCIAL  
 6º bimestre de 2023 (Novembro a Dezembro)


Pag.: 0006

RR0 - ANEXO 7 (LRF, Art 33, inciso V)

R\$ 1,00

PODER / ÓRGÃO	INSCRITOS		LIQUIDADOS (h)	PAGOS (i)	CANCELADOS (j)	SALDO (k) = (f+g)-(i+j)	SALDO TOTAL (l) = (e)+(k)
	EM EXERCÍCIOS ANTERIORES (f)	EM 31 DE DEZ. EXERC. ANTERIOR (g)					
2019-Fundo Municipal de Educação	0,00	0,00	0,00	0,00	0,00	0,00	550,00
2019-Gabinete do Prefeito	0,00	0,00	0,00	0,00	0,00	0,00	2.850,00
2019-Secretaria de Administração e Cidad	1.500,00	0,00	0,00	0,00	0,00	1.500,00	1.500,00
2019-Secretaria de Cultura e Turismo	0,00	0,00	0,00	0,00	0,00	0,00	814,89
2020-Procuradoria Geral do Município	0,00	0,00	0,00	0,00	0,00	0,00	75,00
2020-Sec. Munic. do Trabalho e da Ass. S	13.451,50	0,00	0,00	0,00	0,00	13.451,50	13.451,50
2020-Fundo Municipal de Assistência Soci	0,00	0,00	0,00	0,00	0,00	0,00	400,13
2020-Secretaria Municipal de Saúde	28.392,72	0,00	0,00	0,00	0,00	28.392,72	44.990,94
2020-Fundo Municipal de Saúde	17.820,00	0,00	0,00	0,00	0,00	17.820,00	191.232,47
2020-Sec. Mun. de Obras e Infraestrutura	0,00	0,00	0,00	0,00	0,00	0,00	35.420,16
2020-Sec. Municipal da Agricultura e da	0,00	0,00	0,00	0,00	0,00	0,00	530,87
2020-Fundo Manut. Desenv. Educ. Básica-F	0,00	0,00	0,00	0,00	0,00	0,00	103.908,57
2020-Gabinete do Prefeito	0,00	0,00	0,00	0,00	0,00	0,00	3.000,00
2020-Secretaria de Administração e Cidad	0,00	0,00	0,00	0,00	0,00	0,00	7.310,24
2020-Secretaria de Finanças	58.366,25	0,00	0,00	0,00	0,00	58.366,25	61.778,96
2020-Secretaria da Juventude, Esporte e	5.733,33	0,00	0,00	0,00	0,00	5.733,33	7.733,33
2020-Secretaria de Cultura e Turismo	0,00	0,00	0,00	0,00	0,00	0,00	4.791,13
2021-Secretaria de Cultura e Turismo	0,00	0,00	0,00	0,00	0,00	0,00	14.824,99
2021-Sec. Munic. do Trabalho e da Ass. S	0,00	0,00	0,00	0,00	0,00	0,00	71.178,77
2021-Fundo Municipal de Assistência-Soci	0,00	0,00	0,00	0,00	0,00	0,00	73.654,02
2021-Secretaria Municipal de Saúde	25.083,90	0,00	0,00	0,00	0,00	25.083,90	301.487,13
2021-Fundo Municipal de Saúde	0,00	0,00	0,00	0,00	0,00	0,00	776.099,82
2021-Sec. Mun. de Obras e Infraestrutura	0,00	0,00	0,00	0,00	0,00	0,00	279.778,89
2021-Sec. Municipal da Agricultura e da	0,00	0,00	0,00	0,00	0,00	0,00	56.954,46
2021-Sec. Municipal de Educação	0,00	0,00	0,00	0,00	0,00	0,00	59.109,63
2021-Fundo Municipal de Educação	0,00	0,00	0,00	0,00	0,00	0,00	16.035,00

*[Handwritten signatures and scribbles]*



BARRO - MELHOR PARA TODOS

Ceará  
 Governo Municipal de Barro  
 Consolidado

RELATÓRIO RESUMIDO DA EXECUÇÃO ORÇAMENTÁRIA  
 DEMONSTRATIVO DOS RESTOS A PAGAR  
 POR PODER E ÓRGÃO  
 ORÇAMENTOS FISCAL E DA SEGURIDADE SOCIAL  
 6º Bimestre de 2023 (Novembro a Dezembro)

Pag.: 0007

RREO - ANEXO 7 (LRF, Art. 53, inciso V)

R\$ 1,00

RESTOS A PAGAR NÃO PROCESSADOS

PODER / ÓRGÃO	INSCRITOS		LIQUIDADOS (h)	PAGOS (i)	CANCELADOS (j)	SALDO (k) = (f+g)-(i+j)	SALDO TOTAL (l) = (e)+(k)
	EN EXERCÍCIOS ANTERIORES (f)	EM 31 DE DEZ. EXERC. ANTERIOR (g)					
2021-Fundo Manut. Desenv. Educ. Básica-F	0,00	0,00	0,00	0,00	0,00	0,00	31.587,48
2021-Sec. Mun. do Meio Amb. e Rec. Hídri	0,00	0,00	0,00	0,00	0,00	0,00	33.849,52
2021-Gabinete do Prefeito	0,00	0,00	0,00	0,00	0,00	0,00	34.258,32
2021-Secretaria de Administração e Cidad	0,00	0,00	0,00	0,00	0,00	0,00	66.039,14
2021-Secretaria de Finanças	0,00	0,00	0,00	0,00	0,00	0,00	59.106,20
2021-Secretaria de Administração do Município	0,00	0,00	0,00	0,00	0,00	0,00	8.361,81
2021-Secretaria de Juventude, Esporte e	0,00	0,00	0,00	0,00	0,00	0,00	8.350,00
2021-Secretaria de Cultura e Turismo	0,00	0,00	0,00	0,00	0,00	0,00	12.896,42
2021-Sec. Mun. Planejamento e Gestão	0,00	0,00	0,00	0,00	0,00	0,00	12.900,00
2021-Sec. Municipal de Transporte	0,00	0,00	0,00	0,00	0,00	0,00	11.600,00
2021-Sec. Munic. da Mulher e Direitos Hu	0,00	0,00	0,00	0,00	0,00	0,00	13.200,00
2021-Ovidoria Geral do Município	0,00	0,00	0,00	0,00	0,00	0,00	0,00
2022-Procuradoria Geral do Município	0,00	0,00	0,00	0,00	0,00	0,00	1.159,88
2022-Sec. Munic. do Trabalho e da Ass. S	0,00	43.804,00	37.284,00	37.284,00	0,00	6.520,00	23.538,06
2022-Fundo Municipal de Assistência Soci	0,00	141.305,82	141.305,82	141.305,82	0,00	0,00	0,00
2022-Secretaria Municipal de Saúde	0,00	99.953,99	91.542,41	91.542,41	0,00	8.411,58	39.230,05
2022-Fundo Municipal de Saúde	0,00	87.417,04	72.014,82	72.014,82	0,00	15.402,22	20.403,08
2022-Sec. Mun. de Obras e Infraestrutura	0,00	381.220,95	97.813,71	97.813,71	0,00	283.407,24	288.529,25
2022-Sec. Municipal da Agricultura e da	0,00	12.100,00	5.700,00	5.700,00	0,00	6.400,00	7.210,00
2022-Sec. Municipal de Educação	0,00	87.730,00	74.522,00	74.522,00	0,00	13.208,00	13.657,39
2022-Fundo Municipal de Educação	0,00	103.812,83	102.350,91	102.350,91	0,00	1.461,92	3.985,04
2022-Fundo Manut. Desenv. Educ. Básica-F	0,00	480.156,82	475.160,79	475.160,79	0,00	4.996,03	80.524,23
2022-Sec. Mun. do Meio Amb. e Rec. Hídri	0,00	170.993,69	170.993,69	170.993,69	0,00	0,00	0,00
2022-Gabinete do Prefeito	0,00	5.500,00	0,00	0,00	0,00	5.500,00	5.500,00
2022-Secretaria de Administração e Cidad	0,00	35.235,50	26.327,40	26.327,40	0,00	8.908,10	10.717,60
2022-Secretaria de Finanças	0,00	61.766,00	55.026,84	55.026,84	0,00	6.739,16	39.049,74

*[Handwritten signatures and initials]*



BARRO MELHOR PARA TODOS

Ceará  
 Governo Municipal de Barro  
 Consolidação

RELATÓRIO RESUMIDO DA EXECUÇÃO ORÇAMENTÁRIA  
 DEMONSTRATIVO DOS RESTOS A PAGAR  
 POR PODER E ÓRGÃO  
 ORÇAMENTOS FISCAL E DA SEGURIDADE SOCIAL  
 6º bimestre de 2023 (Novembro a Dezembro)

Pag.: 0008

REO - ANEXO 7 (LRF, Art 53, inciso V)

R\$ 1,00

PODER / ÓRGÃO	RESTOS A PAGAR NÃO PROCESSADOS						SALDO TOTAL (I) = (e)+(k)
	INSCRITOS		LIQUIDADOS (h)	PAGOS (i)	CANCELADOS (j)	SALDO (k) = (f+g)-(i+j)	
	EM EXERCÍCIOS ANTERIORES (f)	EM 31 DE DEZ. EXERC. ANTERIOR (g)					
2022-Controladoria Geral do Município	0,00	0,00	0,00	0,00	0,00	0,00	594,00
2022-Secretaria da Juventude, Esporte e	0,00	0,00	0,00	0,00	0,00	0,00	0,00
2022-Secretaria de Cultura e Turismo	0,00	5.150,00	5.150,00	5.150,00	0,00	0,00	3.536,58
2022-Sec. Mun. Planejamento e Gestão	0,00	16.000,00	16.000,00	16.000,00	0,00	0,00	75,00
2022-Sec. Municipal de Transporte	0,00	0,00	0,00	0,00	0,00	0,00	0,00
2022-Sec. Munic. da Mulher e Direitos HU	0,00	0,00	0,00	0,00	0,00	0,00	800,00
Legislativo	0,00	0,00	0,00	0,00	0,00	0,00	7.843,96
2019-Câmara Municipal de Barro	0,00	0,00	0,00	0,00	0,00	0,00	3.350,00
2021-Câmara Municipal de Barro	0,00	0,00	0,00	0,00	0,00	0,00	4.493,96
RESTOS A PAGAR (INTRA-ORÇAMENTÁRIO (II))	0,00	0,00	0,00	0,00	0,00	0,00	0,00
<b>TOTAL (III)=(I)+(II)</b>	<b>503.297,96</b>	<b>1.732.146,64</b>	<b>1.371.192,39</b>	<b>1.371.192,39</b>	<b>352.950,26</b>	<b>511.301,95</b>	<b>3.518.659,15</b>





BARRO MELHOR PARA TODOS

Ceará  
 Governo Municipal de Barro  
 Consórcio

RELATÓRIO RESUMIDO DA EXECUÇÃO ORÇAMENTÁRIA  
 DEMONSTRATIVO DOS RESTOS A PAGAR  
 POR PODER E ÓRGÃO  
 ORÇAMENTOS FISCAL E DA SEGURIDADE SOCIAL  
 6º Bimestre de 2023 (Novembro a Dezembro)

Pag.: 0009

RR00 - ANEXO 7 (LRF, Art 53, inciso V)

R\$ 1,00

PODER / ÓRGÃO	RESTOS A PAGAR PROCESSADOS E NÃO PROCESSADOS LIQUIDADOS EM EXERCÍCIOS ANTERIORES			
	INSCRITOS EM EXERCÍCIOS ANTERIORES (a)	EM 31 DE DEZ. EXERC. ANTERIOR (b)	PAGOS (c)	CANCELADOS (d)

RESTOS A PAGAR (INTRA-ORÇAMENTÁRIO (II))	0,00	0,00	0,00	0,00	0,00
--	------	------	------	------	------

*[Handwritten signature and scribbles]*



BARRO MELHOR PARA TODOS

Ceará  
 Governo Municipal de Barro  
 Consolidação

RELATÓRIO RESUMIDO DA EXECUÇÃO ORÇAMENTÁRIA  
 DEMONSTRATIVO DOS RESTOS A PAGAR  
 POR PODER E ÓRGÃO  
 ORÇAMENTOS FISCAL E DA SEGURIDADE SOCIAL  
 6º bimestre de 2023 (Novembro a Dezembro)

Pag.: 0010

RREO - ANEXO 7 (LRF, Art. 53, inciso V)

R\$ 1,00

RESTOS A PAGAR NÃO PROCESSADOS

PODER / ÓRGÃO	INSCRITOS			LIQUIDADOS (h)	PAGOS (i)	CANCELADOS (j)	SALDO (k) = (f+g)-(i+j)	SALDO TOTAL (l) = (e)+(k)
	EM EXERCÍCIOS ANTERIORES (f)	EM 31 DE DEZ. EXERC. ANTERIOR (g)						
RESTOS A PAGAR (INTRA-ORÇAMENTÁRIO (II))	0,00	0,00	0,00	0,00	0,00	0,00	0,00	0,00

FONTE: SISTEMA: Aspec Informática - UNIDADE RESPONSÁVEL: Prefeitura Municipal de Barro - DATA DA EMISSÃO: 30/01/2024 - HORA DA EMISSÃO: 13:29:50

NOTAS:

*Hericles George Feitosa Albuquerque*  
 HERICLES GEORGE FEITOSA ALBUQUERQUE  
 PREFEITO MUNICIPAL

*Amorão Feitosa Filho*  
 AMORÃO FEITOSA FILHO  
 SECRETÁRIO DE FINANÇAS

CONPUB - CONSULTORIA E ASSESSORIA P  
 SETOR DE CONTABILIDADE

**ESTADO DO CEARÁ**  
**PREFEITURA MUNICIPAL DE BARRO**

**DEMONSTRATIVO DAS RECEITAS E DESPESAS COM MANUTENÇÃO E DESENVOLVIMENTO DO ENSINO - MDE**

**EXERCÍCIO DE 2023**

I.N. 02/2013	
MODELO 03	
Lei 9.394/96, Art. 72 - Anexo X	
<b>RECEITAS</b>	<b>REALIZADAS</b>
	<b>VALOR R\$</b>
<b>RECEITA RESULTANTE DE IMPOSTOS (I)</b>	
<b>Receitas de Impostos</b>	<b>3.892.009,94</b>
Imposto Sobre a Propriedade Predial Territorial Urbana - IPTU	12.766,03
Imposto de Renda Retido na Fonte - IRRF	2.129.382,12
Imposto Sobre Transmissão de Bens Imóveis - ITBI	55.686,87
Imposto Sobre Serviços de Qualquer Natureza - ISSQN	1.694.174,92
Dívida Ativa dos Impostos	0,00
Multas, Juros de Mora e Outros Encargos de Impostos e da Dívida Ativa de Impostos	0,00
<b>Receitas de Transferências Constitucionais e Legais</b>	<b>40.878.334,56</b>
Quota Parte do FPM (100%)	29.772.152,07
Quota Parte do FPM (1%)	2.934.556,52
Quota Parte do ITR (100%)	4.871,88
Quota Parte do ICMS (100%)	7.246.643,27
Quota Parte do IPVA (100%)	896.016,41
Quota Parte do IPI-Exportação (100%)	24.094,41
<b>TOTAL DOS IMPOSTOS E TRANSFERÊNCIAS</b>	<b>44.770.344,50</b>
<b>VALOR A APLICAR (art. 212 C.F.) 25%</b>	<b>11.192.586,13</b>
<b>COMPLEMENTAÇÃO DO FUNDEB</b>	<b>11.048.601,48</b>
<b>TOTAL DAS RECEITAS A APLICAR</b>	<b>22.241.187,61</b>
DESPESAS CONSIDERADAS COMO APLICAÇÃO EM MANUT E DESENV DO ENSINO	<b>DESPESAS LIQUIDADAS</b>
	<b>VALOR R\$</b>
<b>DESPESAS VINCULADAS ÀS RECEITAS RESULTANTES DE IMPOSTOS</b>	
(+) GASTOS COM EDUCAÇÃO (FUNÇÃO 12)	<b>26.769.030,51</b>
(+) RESTOS A PAGAR INSCRITOS EM EXERCÍCIOS ANTERIORES E LIQUIDADOS NO ATUAL EXERCÍCIO	<b>652.033,70</b>
(-) RESTOS A PAGAR PROCESSADOS NO EXERCÍCIO, RELATIVO A EDUCAÇÃO, SEM LASTRO	0,00
(-) RESTOS A PAGAR NÃO PROCESSADOS INSCRITOS NO EXERCÍCIO, RELATIVO A EDUCAÇÃO	617.409,68
(-) ENSINO MÉDIO (sub-função 362)	0,00
(-) ENSINO PROFISSIONAL (sub-função 363)	0,00
(-) ENSINO SUPERIOR (sub-função 364)	167.800,00
(-) DESPESAS REALIZADAS COM RECURSOS DE TRANSFERÊNCIAS VOLUNTÁRIAS	2.187.439,82
(-) DESPESAS REALIZADAS COM A COMPLEMENTAÇÃO DO FUNDEB	11.048.601,48
<b>(=) VALOR APLICADO</b>	<b>13.399.813,23</b>
	<b>PERCENTUAL APLICADO 29,93%</b>
<b>SUPERÁVIT / (DEFICIT)</b>	<b>2.207.227,11</b>
<b>SALDO FINANCEIRO APURADO</b>	
Contas Vinculadas aos recursos de transferências do FNDE/MEC	753.861,14
Contas Vinculadas aos recursos do FUNDEB	15.175,56
Contas Vinculadas aos recursos próprios	16.261,75
Outras Fontes de Recursos	-
<b>TOTAL DO SALDO FINANCEIRO NO MES</b>	<b>785.298,45</b>

**ESTADO DO CEARÁ**  
**PREFEITURA MUNICIPAL DE BARRO**

**DEMONSTRATIVO CONSOLIDADO DA RECEITA E DESPESA DO FUNDO DE MANUTENÇÃO E DES. DA EDUCAÇÃO BÁSICA E VALORIZAÇÃO DOS PROFISSIONAIS DA EDUCAÇÃO - FUNDEB**

Lei 14.276 I.N. 03/97  
MODELO 10

EXERCÍCIO DE 2023	VALOR R\$
<b>RECEITA RESULTANTE DE IMPOSTOS (I)</b>	
<b>Receita de Rendimentos de Aplicação no Mercado Financeiro</b>	24.121,49
<b>Receitas de Transferências Constitucionais e Legais</b>	<b>7.588.755,60</b>
Cota-Parte FPM (20,00%)	5.954.430,41
I.T.R. (20,00%)	974,38
L.C. nº 87/96 (20,00%)	-
Cota-Parte ICMS (20,00%)	1.449.328,65
Cota-Parte IPVA (20,00%)	179.203,28
Cota-Parte IPI-Exportação (20,00%)	4.818,88
<b>COMPLEMENTAÇÃO DO FUNDEB</b>	<b>11.048.601,48</b>
<b>TOTAL DAS RECEITAS A APLICAR</b>	<b>18.661.478,57</b>
<b>Valor a Aplicar na Valorização do Magisterio (Mínimo de 70%)</b>	<b>13.063.035,00</b>
<b>Valor a Aplicar na Manutenção e Desenvolvimento do Ensino (Máximo de 30%)</b>	<b>5.598.443,57</b>
DESPESAS COM ENSINO POR VINCULAÇÃO	<b>DESPESAS</b>
	<b>LIQUIDADAS</b>
<b>PROGRAMA DE VALORIZAÇÃO DO MAGISTERIO (60%)</b>	<b>VALOR - R\$</b>
<b>Remuneração dos Profissionais do Magistério</b>	<b>18.426.852,62</b>
( + ) 361 - Ensino Fundamental	<b>15.106.723,24</b>
3.1.90.04.00 - Contratação por Tempo Determinado	1.385.001,34
3.1.90.11.00 - Pessoal Civil	11.702.158,71
3.1.90.13.00 - Obrigações Patronais	2.019.563,19
( + ) 365 - Educação Infantil	<b>3.320.129,38</b>
3.1.90.04.00 - Contratação por Tempo Determinado	78.302,88
3.1.90.11.00 - Pessoal Civil	3.241.826,50
3.1.91.13.00 - Obrigações Patronais	0,00
( + ) 366 - Educação de Jovens e Adultos	-
3.1.90.04.00 - Contratação por Tempo Determinado	0,00
3.1.90.11.00 - Pessoal Civil	0,00
3.1.91.13.00 - Obrigações Patronais	0,00
<b>Percentual Aplicado</b>	<b>98,74%</b>
<b>TOTAL DO SALDO FINANCEIRO NO MÊS</b>	<b>15.175,56</b>

ESTADO DO CEARÁ

PREFEITURA MUNICIPAL DE BARRO

INSTRUÇÃO NORMATIVA Nº 02/2013 - Art. 5º - § 2º


ANEXO Nº 02-A

**DEMONSTRATIVO DA DESPESA REALIZADA COM TRANSFERÊNCIAS VOLUNTÁRIAS EDUCAÇÃO**

**Município:** Barro

**Exercício:** 2023

Banco / Conta Corrente		Nomeclatura	Saldo Anterior (31/12/2022)	Ingressos Federal / Estadual	Apl. Financ. Vinc.	Saldo Atual (31/12/2023)	Valor Utilizado
BB	10.151-6	Q.S.E.	51.509,51	633.004,99	4.478,47	1.367,46	687.625,51
BB	10.382-9	PNAT	69.061,36	256.694,11	3.161,23	1.711,49	327.205,21
BB	5.664-2	PDDE	-	-	1.271,74	1.271,74	-
BB	58.019-8	FUNDEF 60%	25,78	-	2,52	28,30	-
BB	58.020-1	FUNDEF 40%	704,61	-	20,00	724,61	-
BB	12.101-0	ALFAB. E CIDADANIA	1,09	-	0,11	1,20	-
BB	12.290-4	BRASIL ALFABETIZADO	88.206,30	-	8.971,97	97.178,27	-
BB	13.553-4	T. ESCOLAR SEDUC/2008	24.748,14	26.490,66	3.650,95	54.889,75	-
BB	13.595-X	T. ESCOLAR/QUOTA	278,34	-	28,32	306,66	-
BB	12.616-0	FUNDEB	56,53	-	5,52	62,05	-
BB	14.373-1	MERENDA ESCOLAR	3.079,03	384.418,40	1.375,50	13.359,80	375.513,13
BB	17.023-2	CONV. EQUIP.	167,09	-	14,39	-	181,48
BB	17.327-4	PEJA	3.258,71	-	355,78	3.614,49	-
BB	18.592-2	BRASIL CARINHOSO	1.368,04	-	131,17	35,57	1.463,64
BB	19.401-8	BARRO - PAR	3.726,29	-	278,96	4.005,25	-
BB	23.942-9	E.I. NOVAS TURMAS	-	218.034,59	1.495,73	219.530,32	-
CEF	71.118-4	PAIC INTEGRAL MEREND	-	400.000,00	4.090,54	272.455,04	131.635,50
CEF	89-0	PMB TERMO RESP SEDUC	90.957,83	526.061,21	2.899,27	8.022,96	611.895,35
CEF	71.056-0	PACTO APRENDIZAGEM	130.626,00	-	595,43	79.301,43	51.920,00
<b>TOTAIS</b>			<b>467.774,65</b>	<b>2.444.703,96</b>	<b>32.827,60</b>	<b>757.866,39</b>	<b>2.187.439,82</b>



BARRO MELHOR PARA TODOS

Ceará  
 Governo Municipal de Barro  
 Consolidação

RELATÓRIO RESUMIDO DA EXECUÇÃO ORÇAMENTÁRIA  
 DEMONSTRATIVO DAS RECEITAS E DESPESAS COM  
 AÇÕES E SERVIÇOS PÚBLICOS DE SAÚDE  
 ORÇAMENTOS FISCAL E DA SEGURIDADE SOCIAL  
 6º bimestre de 2023 (Novembro a Dezembro)


Pag.: 0001

RREO - ANEXO XII (LC 141/2012, art.35)

R\$ 1,00

RECEITAS RESULTANTES DE IMPOSTOS E TRANSFERÊNCIAS CONSTITUCIONAIS E LEGAIS	PREVISÃO INICIAL	PREVISÃO ATUALIZADA (a)	RECEITAS REALIZADAS		RECEITAS REALIZADAS % (b/a)x100	INSCRITAS EM RESTOS A PAGAR NÃO PROCESSADOS (g)		
			ATÉ O BIMESTRE (b)	% (b/a)x100			ATÉ O BIMESTRE (f)	-% (f/c)x100
			ATÉ O BIMESTRE (d)	% (d/c)x100				
<b>RECEITA DE IMPOSTOS (I)</b>	1.615.500,00	1.615.500,00	3.891.957,94	240,91				
Receita resultante do Imposto Predial e Territorial Urbano - IPTU	61.000,00	61.000,00	12.171,80	19,95		410.300,45		
Receita resultante do Imposto sobre Transmissão em Vitros - ITBI	57.000,00	51.000,00	55.636,87	109,09		410.300,45		
Receita resultante do Imposto sobre Serviços de Qualquer Natureza - ISS	753.500,00	733.500,00	1.694.767,15	224,92		0,00		
Receita resultante do Imposto de Renda e Provento de Qualquer Natureza Retido na Fonte - IRRF	750.000,00	750.000,00	2.129.382,12	283,92		34.270,22		
<b>RECEITAS DE TRANSFERÊNCIAS CONSTITUCIONAIS E LEGAIS (II)</b>	36.852.000,00	36.852.000,00	38.673.530,23	104,94		34.220,22		
Cota Parte FPM	30.100.000,00	30.100.000,00	29.772.152,07	98,91		0,00		
Cota Parte ITR	2.000,00	2.000,00	4.871,88	243,59		0,00		
Cota Parte IPVA	580.000,00	580.000,00	896.016,41	154,49		0,00		
Cota Parte ICMS	6.150.000,00	6.150.000,00	7.246.643,27	117,83		0,00		
Cota Parte IPTU - Exportação	20.000,00	20.000,00	74.094,41	120,47		0,00		
Outras Transferências Compensações Financeiras Provenientes de Impostos e Transferências Constitucionais	0,00	0,00	779.752,21	0,00		0,00		
<b>TOTAL DAS RECEITAS RESULTANTES DE IMPOSTOS E TRANSFERÊNCIAS CONSTITUCIONAIS E LEGAIS (III) = I+II</b>	38.467.500,00	38.467.500,00	42.565.488,19	110,65				
<b>DESPESAS COM AÇÕES E SERVIÇOS PÚBLICOS DE SAÚDE (ASPS) POR SUBFUNÇÕES E CATEGORIA ECONÔMICA</b>								
<b>ATENÇÃO BÁSICA (IV)</b>	4.490.640,00	8.104.459,63	7.379.133,32	91,05	7.091.357,26	87,50		
Despesas Correntes	4.425.140,00	8.069.459,63	7.364.902,61	91,27	7.079.316,55	87,73		
Despesas de Capital	65.500,00	35.000,00	14.230,71	40,66	12.040,71	34,40		
<b>ASSISTÊNCIA HOSPITALAR E AMBULATORIAL (V)</b>	1.883.920,00	322.420,00	217.947,00	66,36	181.932,05	55,40		
Despesas Correntes	1.869.920,00	322.420,00	217.947,00	67,60	181.932,05	56,43		
Despesas de Capital	14.000,00	6.000,00	0,00	0,00	0,00	0,00		
<b>SUPOORTE PROFILÁTICO E TERAPÊUTICO (VI)</b>	14.000,00	8.400,00	8.400,00	100,00	8.400,00	100,00		
Despesas Correntes	14.000,00	8.400,00	8.400,00	100,00	8.400,00	100,00		

*[Handwritten signature and scribbles]*



BARRO MELHOR PARA TODOS

Ceará  
 Governo Municipal de Barro  
 Consolidação

RELATÓRIO RESUMIDO DA EXECUÇÃO ORÇAMENTÁRIA  
 DEMONSTRATIVO DAS RECEITAS E DESPESAS COM  
 AÇÕES E SERVIÇOS PÚBLICOS DE SAÚDE  
 ORÇAMENTOS FISCAL E DA SEGURIDADE SOCIAL  
 6º bimestre de 2023 (Novembro a Dezembro)

Pag.: 0002

Despesas de Capital	0,00	0,00	0,00	0,00	0,00	0,00	0,00	0,00	0,00	0,00	0,00	0,00	0,00	0,00	0,00
VIGILANCIA SANITARIA (VII)	7.500,00	0,00	0,00	0,00	0,00	0,00	0,00	0,00	0,00	0,00	0,00	0,00	0,00	0,00	0,00
Despesas Correntes	7.500,00	0,00	0,00	0,00	0,00	0,00	0,00	0,00	0,00	0,00	0,00	0,00	0,00	0,00	0,00
Despesas de Capital	0,00	0,00	0,00	0,00	0,00	0,00	0,00	0,00	0,00	0,00	0,00	0,00	0,00	0,00	0,00
VIGILANCIA EPIDEMIOLÓGICA (VIII)	60.400,00	131.000,00	111.015,05	84,74	102.702,55	78,40	101.922,55	77,80	101.922,55	77,80	8.312,50	8.312,50	0,00	0,00	0,00
Despesas Correntes	60.400,00	131.000,00	111.015,05	84,74	102.702,55	78,40	101.922,55	77,80	101.922,55	77,80	8.312,50	8.312,50	0,00	0,00	0,00
Despesas de Capital	0,00	0,00	0,00	0,00	0,00	0,00	0,00	0,00	0,00	0,00	0,00	0,00	0,00	0,00	0,00
ALIMENTAÇÃO E NUTRIÇÃO (IX)	0,00	0,00	0,00	0,00	0,00	0,00	0,00	0,00	0,00	0,00	0,00	0,00	0,00	0,00	0,00
Despesas Correntes	0,00	0,00	0,00	0,00	0,00	0,00	0,00	0,00	0,00	0,00	0,00	0,00	0,00	0,00	0,00
Despesas de Capital	0,00	0,00	0,00	0,00	0,00	0,00	0,00	0,00	0,00	0,00	0,00	0,00	0,00	0,00	0,00
OUTRAS SUBFUNÇÕES (X)	0,00	0,00	0,00	0,00	0,00	0,00	0,00	0,00	0,00	0,00	0,00	0,00	0,00	0,00	0,00
Despesas Correntes	0,00	0,00	0,00	0,00	0,00	0,00	0,00	0,00	0,00	0,00	0,00	0,00	0,00	0,00	0,00
Despesas de Capital	0,00	0,00	0,00	0,00	0,00	0,00	0,00	0,00	0,00	0,00	0,00	0,00	0,00	0,00	0,00
TOTAL (XI) = (IV+V+VI+VII+VIII+IX+X)	6.456.460,00	8.572.279,63	8.161.016,04	95,20	7.708.182,87	89,92	7.383.611,86	86,13	7.383.611,86	86,13	452.833,17	452.833,17	0,00	0,00	0,00

APURAÇÃO DO CUMPRIMENTO DO LIMITE MÁXIMO PARA APLICAÇÃO EM ASPs

	DESPESAS EMPENHADAS (d)	DESPESAS LIQUIDADAS (e)	DESPESAS PAGAS (f)
Total das Despesas com ASPs (XII)=(XI)	8.161.016,04	7.708.182,87	7.383.611,86
{ Restos a Pagar Não Processados inscritos indevidamente no exercício sem Disponibilidade Financeira (XIII)	0,00	0,00	0,00
{ Despesas Custeadas com Recursos Vinculados à Parcela do Percentual Mínimo que não foi Aplicada em ASPs em Exercícios Anteriores (XIV)	0,00	0,00	0,00
{ Despesas Custeadas com Disponibilidade de Caixa Vinculada aos Restos a Pagar Cancelados (XV)	0,00	0,00	0,00
(=) VALOR APLICADO EM ASPs (XVI) = (XII - XIII - XIV - XV)	8.161.016,04	7.708.182,87	7.383.611,86
Despesa Mínima a ser Aplicada em ASPs (XVII) = (III) x 15% (LC 141/2012)			6.384.823,23
Despesa Mínima a ser Aplicada em ASPs (XVIII) = (III) x 0,00% (Lei Orgânica Municipal)			0,00
Diferença entre o Valor Aplicado e a Despesa Mínima a ser Aplicada (XVIII) = (XVI (d ou e) - XVII)			1.776.192,81
Limite não Cumprido (XIX) = (XVIII) (quando valor for inferior a zero)			0,00

*(Handwritten signature and scribbles)*



BARRO MELHOR PARA TODOS

Ceará  
 Governo Municipal de Barro  
 Consolidação

RELATÓRIO RESUMIDO DA EXECUÇÃO ORÇAMENTÁRIA  
 DEMONSTRATIVO DAS RECEITAS E DESPESAS COM  
 AÇÕES E SERVIÇOS PÚBLICOS DE SAÚDE  
 ORÇAMENTOS FISCAL E DA SEGURIDADE SOCIAL  
 6º bimestre de 2023 (Novembro a Dezembro)

Pag.: 0003

PERCENTUAL DA RECEITA DE IMPOSTOS E TRANSFERÊNCIAS CONSTITUCIONAIS E LEGAIS APLICADO EM ASP(S)(XVI / III)\*100 (mínimo de 15% conforme LC nº 141/2012 ou % da Lei Orgânica Municipal)


19,17

	LIMITE NÃO CUMPRIDO			
	SALDO INICIAL (h)	Despesas Custeadas no Exercício de Referência		SALDO FINAL (não aplicado) l (l)=(h-(i ou j))
		Empenhadas (i)	Liquidadas (j)	Pagas (k)
CONTROLE DO VALOR REFERENTE AO PERCENTUAL MÍNIMO NÃO CUMPRIDO EM EXERCÍCIOS ANTERIORES PARA				
FINS DE APLICAÇÃO DOS RECURSOS VINCULADOS CONFORME ARTIGOS 25 E 26 DA LC 141/2012				
Diferença de limite não cumprido em 2023	0,00	0,00	0,00	0,00
Diferença de limite não cumprido em 2022	0,00	0,00	0,00	0,00
Diferença de limite não cumprido em Exercícios Anteriores	0,00	0,00	0,00	0,00
TOTAL DA DIFERENÇA DE LIMITE NÃO CUMPRIDO EM EXERCÍCIOS ANTERIORES (XX)	0,00	0,00	0,00	0,00

EXERCÍCIO DO EMPENHO	EXECUÇÃO DE RESTOS A PAGAR								Diferença entre valor aplicado além do limite e o total de RP cancelados (v)=-((o+r)-u)	
	Valor Mínimo p/aplicação em ASP(S) (m)	Valor aplicado em ASP(S) no exercício (n)	Valor aplicado além do limite mínimo (o)=(n-m), se < 0 então (o) = 0	Total inscrito em RP no exercício (p)	RP Inscrições Indevidamente no exercício sem disponibilidade Financeira (q)=(XIIId)	Valor inscrito em RP considerado no limite (r)=(p-(o+q)) se < 0, (r)=0	Total de RP pagos (s)	Total de RP a pagar (t)		Total de RP cancelados ou prescritos (u)
Empenhos de 2023	0,00	0,00	0,00	0,00	0,00	0,00	0,00	0,00	0,00	0,00
Empenhos de 2022	0,00	0,00	0,00	0,00	0,00	0,00	0,00	0,00	0,00	0,00
Empenhos de 2021	0,00	0,00	0,00	0,00	0,00	0,00	0,00	0,00	0,00	0,00
Empenhos de 2020	0,00	0,00	0,00	0,00	0,00	0,00	0,00	0,00	0,00	0,00
Empenhos de 2019 e anteriores	0,00	0,00	0,00	0,00	0,00	0,00	0,00	0,00	0,00	0,00
TOTAL DOS RESTOS A PAGAR CANCELADOS OU PRESCRITOS ATÉ O FINAL DO EXERCÍCIO ATUAL QUE AFETARAM O CUMPRIMENTO DO LIMITE (XXI)										0,00
TOTAL DOS RESTOS A PAGAR CANCELADOS OU PRESCRITOS ATÉ O FINAL DO EXERCÍCIO ANTERIOR QUE AFETARAM O CUMPRIMENTO DO LIMITE (XXII)										0,00
TOTAL DOS RESTOS A PAGAR CANCELADOS OU PRESCRITOS NO EXERCÍCIO ATUAL QUE AFETARAM O CUMPRIMENTO DO LIMITE (XXIII) = (XXI - XXII)										0,00

Handwritten signature and scribbles at the bottom right of the page.





BARRO MELHOR PARA TODOS

Ceará  
 Governo Municipal de Barro  
 Consolidado

RELATÓRIO RESUMIDO DA EXECUÇÃO ORÇAMENTÁRIA  
 DEMONSTRATIVO DAS RECEITAS E DESPESAS COM  
 AÇÕES E SERVIÇOS PÚBLICOS DE SAÚDE  
 ORÇAMENTOS FISCAL E DA SEGURIDADE SOCIAL  
 6º bimestre de 2023 (Novembro a Dezembro)

Pag.: 0004

CONTROLE DE RESTOS A PAGAR CANCELADOS OU PRESCRITOS CONSIDERADOS PARA FINS DE APLICAÇÃO DA

DISPONIBILIDADE DE CAIXA CONFORME ARTIGO 24 Parágrafo 1º e 2º DA LC 141/2012

SALDO INICIAL (w)	LIMITE NÃO CUMPRIDO		SALDO FINAL (não aplicado) 1 (aa)=(w-(x ou y))
	Despesas Custeadas no Exercício de Referência Empenhadas (x)	Liquidadas (y)	

Restos a pagar cancelados ou prescritos em 2023 a serem compensados (XXIV)	0,00	0,00	0,00	0,00
Restos a pagar cancelados ou prescritos em 2022 a serem compensados (XXV)	0,00	0,00	0,00	0,00
Restos a pagar cancelados ou prescritos em exercícios anteriores a serem compensados (XXVI)	0,00	0,00	0,00	0,00
TOTAL DE RESTOS A PAGAR CANCELADOS OU PRESCRITOS A COMPENSAR (XXVII)	0,00	0,00	0,00	0,00

RECEITAS ADICIONAIS PARA O FINANCIAMENTO DA SAÚDE NÃO COMPUTADAS NO CÁLCULO DO MÍNIMO

	PREVISÃO INICIAL	PREVISÃO ATUALIZADA (c)	RECEITAS REALIZADAS	
			ATÉ O BIMESTRE (d)	% (d/c)*100


RECEITAS DE TRANSFERÊNCIAS PARA A SAÚDE (XVIII)	11.414.800,00	11.414.800,00	8.337.630,73	73,04
Provenientes da União	10.034.800,00	10.034.800,00	7.840.209,16	77,97
Provenientes do Estado	1.380.000,00	1.380.000,00	497.421,57	36,38
Provenientes de Outros Municípios	0,00	0,00	0,00	0,00
RECEITAS DE OPERAÇÕES DE CRÉDITO INTERNAS E EXTERNAS VINCULADAS À SAÚDE (XXIX)	0,00	0,00	0,00	0,00
OUTRAS RECEITAS (XXX)	10.000,00	10.000,00	19.296,81	192,97
TOTAL DE RECEITAS ADICIONAIS PARA FINANCIAMENTO DA SAÚDE (XXI)=(XXVIII+XXIX+XXX)	11.424.800,00	11.424.800,00	8.356.927,54	73,15

DESPESAS COM SAÚDE POR SUBFUNÇÕES E CATEGORIA ECONÔMICA NÃO COMPUTADAS NO CÁLCULO DO MÍNIMO

	DOTAÇÃO INICIAL	DOTAÇÃO ATUALIZADA (c)	DESPESAS EMPENHADAS		DESPESAS LIQUIDADAS		DESPESAS PAGAS		INSCRITAS EM RESTOS A PAGAR NÃO PROCESSADOS (g)
			ATÉ O BIMESTRE (d)	% (d/c)*100	ATÉ O BIMESTRE (e)	% (e/c)*100	ATÉ O BIMESTRE (f)	% (f/c)*100	

ATENÇÃO BÁSICA (XXXII)	10.276.710,00	8.857.080,00	8.491.149,38	95,87	8.312.264,78	93,85	8.241.842,18	93,05	178.884,60
Despesas Correntes	7.814.450,00	8.456.280,00	8.105.866,76	95,86	7.945.703,56	93,96	7.876.795,23	93,15	160.163,20
Despesas de Capital	2.462.260,00	400.800,00	385.282,62	96,13	366.561,22	91,46	364.346,95	90,90	18.721,40

Handwritten signature and scribbles at the bottom right of the page.



BARRO MELHOR PARA TODOS

Ceará  
 Governo Municipal de Barro  
 Consolidado

RELATÓRIO RESUMIDO DA EXECUÇÃO ORÇAMENTÁRIA  
 DEMONSTRATIVO DAS RECEITAS E DESPESAS COM  
 AÇÕES E SERVIÇOS PÚBLICOS DE SAÚDE  
 ORÇAMENTOS FISCAL E DA SEGURIDADE SOCIAL  
 6º bimestre de 2023 (Novembro a dezembro)

Pag.: 0005

	3.821.920,00	5.494.623,32	5.093.956,49	89,32	4.670.620,75	81,89	400.666,83
ASSISTÊNCIA HOSPITALAR E AMBULATORIAL (XXXIII)	3.698.430,00	5.431.770,58	5.031.103,75	90,03	4.628.376,43	82,82	400.666,83
Despesas Correntes	173.490,00	62.852,74	62.852,74	54,80	42.244,32	36,83	0,00
Despesas de Capital	164.500,00	200.960,00	200.960,00	99,68	199.960,00	99,19	0,00
SUPORTE PROFILÁTICO E TERAPÊUTICO (XXXIV)	164.500,00	200.960,00	200.960,00	99,68	199.960,00	99,19	0,00
Despesas Correntes	0,00	0,00	0,00	0,00	0,00	0,00	0,00
Despesas de Capital	1.025.500,00	910.210,13	889.090,20	90,94	889.090,20	90,94	21.119,93
VIGILÂNCIA SANITÁRIA (XXXV)	996.300,00	910.210,13	889.090,20	93,59	889.090,20	93,59	21.119,93
Despesas Correntes	29.200,00	0,00	0,00	0,00	0,00	0,00	0,00
Despesas de Capital	500.820,00	120.088,83	120.088,83	66,60	120.088,83	66,60	0,00
VIGILÂNCIA EPIDEMIOLÓGICA (XXXVI)	499.820,00	112.798,83	112.798,83	65,19	112.798,83	65,19	0,00
Despesas Correntes	1.000,00	7.290,00	7.290,00	99,86	7.290,00	99,86	0,00
Despesas de Capital	0,00	0,00	0,00	0,00	0,00	0,00	0,00
ALIMENTAÇÃO E NUTRIÇÃO (XXXVII)	0,00	0,00	0,00	0,00	0,00	0,00	0,00
Despesas Correntes	0,00	0,00	0,00	0,00	0,00	0,00	0,00
Despesas de Capital	0,00	0,00	0,00	0,00	0,00	0,00	0,00
OUTRAS SUBFUNÇÕES (XXXVIII)	171.600,00	0,00	0,00	0,00	0,00	0,00	0,00
Despesas Correntes	0,00	0,00	0,00	0,00	0,00	0,00	0,00
Despesas de Capital	171.600,00	0,00	0,00	0,00	0,00	0,00	0,00
TOTAL DAS DESPESAS NÃO COMPUTADAS NO CÁLCULO DO MÍNIMO (XXXIX)=(XXXII+XXXIII+XXXIV+XXXV+XXXVI+XXXVII+XXXVIII)	15.961.050,00	15.217.031,66	14.616.360,30	91,81	14.120.901,96	88,70	600.671,36

DESPESAS TOTAIS COM SAÚDE EXECUTADAS COM RECURSOS PRÓPRIOS  
 E COM RECURSOS TRANSFERIDOS DE OUTROS ENTES

	DOTAÇÃO INICIAL	DOTAÇÃO ATUALIZADA (c)	DESPESAS EMPENHADAS		DESPESAS LIQUIDADAS		DESPESAS PAGAS		INSCRITAS EM RESTOS A PAGAR NÃO PROCESSADOS (g)
			ATÉ O BIMESTRE (d)	% (d/c)x100	ATÉ O BIMESTRE (e)	% (e/c)x100	ATÉ O BIMESTRE (f)	% (f/c)x100	
ATENÇÃO BÁSICA (XI)=(IV + XXXII)	14.767.350,00	16.961.539,63	16.280.583,15	95,99	15.691.398,10	92,51	15.332.499,44	90,40	589.185,05
ASSISTÊNCIA HOSPITALAR E AMBULATORIAL (XLI)=(V + XXXIII)	5.705.840,00	6.031.650,00	5.746.790,54	95,28	5.311.903,49	88,07	4.832.552,80	80,45	434.887,05
SUPORTE PROFILÁTICO E TERAPÊUTICO (XLII)=(VI + XXXIV)	178.500,00	210.000,00	209.360,00	99,70	209.360,00	99,70	208.360,00	99,22	0,00
VIGILÂNCIA SANITÁRIA (XLIII)=(VII + XXXV)	1.033.000,00	977.700,00	910.210,13	93,10	889.090,20	90,94	889.090,20	90,94	21.119,93
VIGILÂNCIA EPIDEMIOLÓGICA (XLIV)=(VIII + XXXVI)	561.220,00	311.320,00	231.103,88	74,23	222.791,38	71,56	222.011,38	71,31	8.312,50
ALIMENTAÇÃO E NUTRIÇÃO (XLV)=(AIX + XXXVII)	0,00	0,00	0,00	0,00	0,00	0,00	0,00	0,00	0,00
OUTRAS SUBFUNÇÕES (XLVI)=(X + XXXVIII)	171.600,00	0,00	0,00	0,00	0,00	0,00	0,00	0,00	0,00

6-



BARRO MELHOR PARA TODOS

Ceará  
Governo Municipal de Barro  
Consolidado

RELATÓRIO RESUMIDO DA EXECUÇÃO ORÇAMENTÁRIA  
DEMONSTRATIVO DAS RECEITAS E DESPESAS COM  
AÇÕES E SERVIÇOS PÚBLICOS DE SAÚDE  
ORÇAMENTOS FISCAL E DA SEGURIDADE SOCIAL  
6º bimestre de 2023 (Novembro a Dezembro)


Pag.: 0006

TOTAL DAS DESPESAS COM SAÚDE (XLVII)=(XI + XXXIX) | 22.417.510,00 | 24.492.209,63 | 23.378.047,70 | 95,45 | 22.324.543,17 | 91,15 | 21.504.513,82 | 87,80 | 1.053.304,53

FONTE: SISTEMA: Aspec Informática - Unidade Responsável: Prefeitura Municipal de Barro - DATA DA EMISSÃO: 30/01/2024 - HORA DA EMISSÃO: 13:38:02


NOTAS:

- (1) Nos cinco primeiros bimestres do exercício, o acompanhamento será feito com base na despesa liquidada. No último bimestre do exercício, o valor deverá corresponder ao total da despesa empenhada.
- (2) Até o exercício de 2018, o controle da execução dos restos a pagar considerava apenas os valores dos restos a pagar não processados (regra antiga). A partir do exercício de 2019, o controle da execução dos restos a pagar considera os restos a pagar processados e não processados (regra nova).

  
HERICLES GEORGE ALBUQUERQUE  
PREFEITO MUNICIPAL

  
ANTONIO FEITOSA FILHO  
SECRETÁRIO DE FINANÇAS

  
HERICLES GEORGE ALBUQUERQUE  
CONTOBILIZADOR  
SETOR DE CONTABILIDADE



BARRO MELHOR PARA TODOS

Ceará  
 Governo Municipal de Barro  
 Consolidação

RELATÓRIO RESUMIDO DA EXECUÇÃO ORÇAMENTÁRIA  
 DEMONSTRATIVO DAS PARCERIAS PÚBLICO-PRIVADAS  
 ORÇAMENTOS FISCAL E DA SEGURIDADE SOCIAL  
 6º bimestre de 2023 (Novembro a Dezembro)

Pag.: 0001

RREO - Anexo 13 (Lei no. 11.079 de 30.12.2004, arts 21, 23 e 28 )

R\$ 1,00

IMPACTOS DAS CONTRATAÇÕES DE PPP	SALDO TOTAL EM 31 DE DEZEMBRO DO EXERCÍCIO ANTERIOR	SALDO FINAL EM 2023		<2025>	<2026>	<2027>	<2028>	<2029>	<2030>	<2031>	<2032>
		Até o bimestre									
TOTAL DE ATIVOS	0,00	0,00	0,00								
Ativos constituídos pela SPE	0,00	0,00	0,00								
TOTAL DE PASSIVOS	0,00	0,00	0,00								
Obrigações decorrentes de ativos constituídos pela SPE	0,00	0,00	0,00								
Provisões de PPP	0,00	0,00	0,00								
Outros passivos	0,00	0,00	0,00								
ATOS POTENCIAIS PASSIVOS	0,00	0,00	0,00								
Obrigações contratuais	0,00	0,00	0,00								
Riscos não provisionados	0,00	0,00	0,00								
Garantias concedidas	0,00	0,00	0,00								
Outros passivos contingentes	0,00	0,00	0,00								
DESPESAS DE PPP	EXERCÍCIO ANTERIOR	EXERCÍCIO CORRENTE (2023)	<2024>	<2025>	<2026>	<2027>	<2028>	<2029>	<2030>	<2031>	<2032>
DO ENTE FEDERADO, EXCETO ESTATAIS NÃO DEPENDENTES	0,00	0,00									
(I) = (I.1 + I.2)	0,00	0,00									
Contratadas (I.1)	0,00	0,00									
A Contratar (I.2)	0,00	0,00									
DAS ESTATAIS NÃO-DEPENDENTES (II) = (II.1 + II.2)	0,00	0,00									
Contratadas (II.1)	0,00	0,00									
A Contratar (II.2)	0,00	0,00									
TOTAL DAS DESPESAS DE PPP (III) = (I + II)	0,00	0,00									
RECEITA CORRENTE LÍQUIDA (RCL) (IV)	65.874.533,61	71.243.620,31									

65:



BARRO MELHOR PARA TODOS

Ceará  
Governho Municipal de Barro  
Consolidado


RELATÓRIO RESUMIDO DA EXECUÇÃO ORÇAMENTÁRIA  
DEMONSTRATIVO DAS PARCERIAS PÚBLICO-PRIVADAS  
ORÇAMENTOS FISCAL E DA SEGURIDADE SOCIAL  
6º bimestre de 2023 (Novembro a Dezembro)

Pag.: 0002


TOTAL DAS DESPESAS CONSIDERADAS PARA O LIMITE (I)	0,00	0,00
TOTAL DAS DESPESAS CONSIDERADAS PARA O LIMITE / RCL (%) (V) = (I / IV)	0,00	0,00

FONTE: SISTEMA: Aspec Informática - UNIDADE RESPONSÁVEL: Prefeitura Municipal de Barro - DATA DA EMISSÃO: 30/01/2024 - HORA DA EMISSÃO: 13:45:09

NOTA:

  
HERCULES GEORGE FEITOSA ALBUQUERQUE  
PREFEITO MUNICIPAL  
CONSULTORIA E ASSESSORIA P  
SETOR DE CONTABILIDADE

  
ARTURIO FEITOSA FILHO  
SECRETARIO DE FINANÇAS



BARRO MELHOR PARA TODOS

Ceará  
 Governo Municipal de Barro  
 Consolidação

RELATÓRIO RESUMIDO DA EXECUÇÃO ORÇAMENTÁRIA  
 DEMONSTRATIVO SIMPLIFICADO DO REL. RESUMIDO DA EXECUÇÃO ORÇAMENTÁRIA  
 ORÇAMENTOS FISCAL E DA SEGURIDADE SOCIAL  
 6º bimestre de 2023 (Novembro a Dezembro)


Pag.: 0001

RREO - Anexo 14 (LRF, Art. 48)

R\$ 1,00

BALANÇO ORÇAMENTÁRIO		Até o Bimestre
<b>RECEITAS</b>		
Previsão Inicial		79.498.610,00
Previsão Atualizada		79.498.610,00
Receitas Realizadas		71.324.737,61
Deficit Orçamentário		2.833.651,40
Saldos de Exercícios Anteriores (utilizados para créditos adicionais)		0,00
<b>DESPESAS</b>		
Dotação Inicial		79.498.610,00
Dotação Atualizada		79.498.610,00
Despesas Empenhadas		74.158.389,01
Despesas Liquidadas		71.477.242,59
Despesas Pagas		69.200.063,71
Superávit Orçamentário		0,00
<b>DESPESAS POR FUNÇÃO/SUBFUNÇÃO</b>		
Despesas Empenhadas		74.158.389,01
Despesas Liquidadas		71.477.242,59
<b>RECEITA CORRENTE LÍQUIDA - RCL</b>		
Receita Corrente Líquida		71.243.620,31
Receita Corrente Líquida Ajustada para Cálculo dos Limites de Endividamento		70.321.518,27
Receita Corrente Líquida Ajustada para Cálculo dos Limites da Despesa com Pessoal		70.086.722,27
<b>RECEITAS E DESPESAS DOS REGIME PRÓPRIO DE PREVIDÊNCIA DOS SERVIDORES</b>		
		Até o Bimestre
<b>Fundo em Capitalização (Plano Previdenciário)</b>		
Receitas Previdenciárias Realizadas		0,00
Despesas Previdenciárias Empenhadas		0,00
Despesas Previdenciárias Liquidadas		0,00

16 -



BARRO MELHOR PARA TODOS

Ceará  
 Governo Municipal de Barro  
 Consolidado

RELATÓRIO RESUMIDO DA EXECUÇÃO ORÇAMENTÁRIA  
 DEMONSTRATIVO SIMPLIFICADO DO REL. RESUMO DA EXECUÇÃO ORÇAMENTÁRIA  
 ORÇAMENTOS FISCAL E DA SEGURIDADE SOCIAL  
 6º bimestre de 2023 (Novembro a Dezembro)

Pag.: 0002

Despesas Previdenciárias Pagas	0,00
Resultado Previdenciário	0,00
Fundo em Repartição (PLANO FINANCEIRO)	0,00
Receitas Previdenciárias Realizadas	0,00
Despesas Previdenciárias Empenhadas	0,00
Despesas Previdenciárias Liquidadas	0,00
Despesas Previdenciárias Pagas	0,00
Resultado Previdenciário	0,00

RESULTADOS PRIMÁRIO E NOMINAL	Meta fixada no Anexo de Metas Fiscais da LDO (a)	Resultado apurado até o bimestre (b)	% em relação (b/a)
Resultado Primário (sem RPPS) - Acima da linha	10.276.901,56	-501.883,35	-5,47 %
Resultado Nominal (sem RPPS) - Acima da linha	1.394.232,15	-14.231.607,53	-1.020,73 %

RESTOS A PAGAR POR PODER E MINISTÉRIO PÚBLICO	Inscrição	Cancelamento Até o Bimestre	Pagamento Até o Bimestre	Saldo a Pagar
RESTOS A PAGAR PROCESSADOS				
Poder Executivo	6.113.407,20	345.194,66	2.760.855,34	3.007.357,20
Poder Legislativo	6.105.563,24	345.194,66	2.760.855,34	2.999.513,24
Poder Judiciário	7.843,96	0,00	0,00	7.843,96
Ministério Público	0,00	0,00	0,00	0,00
Defensoria Pública	0,00	0,00	0,00	0,00
RESTOS A PAGAR NÃO PROCESSADOS				
Poder Executivo	2.235.444,60	352.950,26	1.371.192,39	511.301,95
Poder Legislativo	2.235.444,60	352.950,26	1.371.192,39	511.301,95
	0,00	0,00	0,00	0,00



BARRO MELHOR PARA TODOS

Ceará  
Governo Municipal de Barro  
Consolidado

RELATÓRIO RESUMIDO DA EXECUÇÃO ORÇAMENTÁRIA  
DEMONSTRATIVO SIMPLIFICADO DO REL. RESUMIDO DA EXECUÇÃO ORÇAMENTÁRIA  
ORÇAMENTOS FISCAL E DA SEGURIDADE SOCIAL  
6º bimestre de 2023 (Novembro a Dezembro)

Pag.: 0003

Poder Judiciário	0,00	0,00	0,00	0,00	0,00
Ministerio Público	0,00	0,00	0,00	0,00	0,00
Defensoria Publica	0,00	0,00	0,00	0,00	0,00
<b>TOTAL</b>	<b>8.348.851,80</b>	<b>698.144,92</b>	<b>4.132.047,73</b>	<b>3.518.659,15</b>	





BARRO MELHOR PARA TODOS

Ceará  
 Governo Municipal de Barro  
 Consolidado

RELATÓRIO RESUMIDO DA EXECUÇÃO ORÇAMENTÁRIA  
 DEMONSTRATIVO SIMPLIFICADO DO REL. RESUMIDO DA EXECUÇÃO ORÇAMENTÁRIA  
 ORÇAMENTOS FISCAL E DA SEGURIDADE SOCIAL  
 6º bimestre de 2023 (Novembro a Dezembro)

Pag.: 0004

DESPESAS COM MANUTENÇÃO E DESENVOLVIMENTO DO ENSINO	Valor Apurado Até o Bimestre	Limites Constitucionais Anuais	
		% Mínimo a Aplicar no Exercício	% Aplicado Até o Bimestre
Mínimo Anual de < 25% > das Receitas de Impostos na Manutenção e Desenvolvimento do Ensino	10.122.352,76	25%	22,25
Mínimo Anual de 70% do FUNDEB na Remuneração dos Profissionais da Educação Básica	18.450.384,41	70%	98,87
Percentual de 50% da Complementação da União ao FUNDEB (VAAT) na Educação Infantil	2.069.436,32	50%	117,73
Mínimo de 15% da Complementação da União ao FUNDEB (VAAT) em Despesa de Capital	0,00	15%	0,00

RECEITAS DE OPERAÇÕES DE CRÉDITO E DESPESAS DE CAPITAL	Valor Apurado no Exercício	Saldo não realizado
Receitas de Operações de Crédito	0,00	50.000,00
Despesa de Capital Líquida	3.642.443,90	667.509,93

PROJEÇÃO ATUARIAL DOS REGIMES DE PREVIDENCIA	EXERCÍCIO	100.º EXERCÍCIO	200.º EXERCÍCIO	350.º EXERCÍCIO
Fundo em Capitalização (Plano Previdenciário)				
Receitas Previdenciárias (I)	0,00	0,00	0,00	0,00
Despesas Previdenciárias (II)	0,00	0,00	0,00	0,00
Resultado Previdenciário (I - II)	0,00	0,00	0,00	0,00
Fundo em Repartição (Plano Financeiro)				
Receitas Previdenciárias				
Despesas Previdenciárias				
Resultado Previdenciário				

Valor Apurado	Saldo



BARRÓ MELHOR PARA TODOS

Ceará  
Governo Municipal de Barro  
Consolidado

RELATÓRIO RESUMIDO DA EXECUÇÃO ORÇAMENTÁRIA  
DEMONSTRATIVO SIMPLIFICADO DO REL. RESUMIDO DA EXECUÇÃO ORÇAMENTÁRIA  
ORÇAMENTOS FISCAL E DA SEGURIDADE SOCIAL  
6º bimestre de 2023 (Novembro a Dezembro)

Pag.: 0005


RECEITA DA ALIENAÇÃO DE ATIVOS E APLICAÇÃO DOS RECURSOS	no Exercício	a Realizar
Receitas da Alienação de Ativos Aplicação dos Recursos da Alienação de Ativos	0,00	15.000,00

DESPESAS COM AÇÕES E SERVIÇOS PÚBLICOS DE SAÚDE	Valor Apurado Até o Bimestre	Limite Constitucional Anual	
		% Mínimo a Aplicar no Exercício	% Aplicado Até o Bimestre
Despesas com Ações e Serviços Públicos de Saúde executadas com recursos de impostos	8.161.016,04	15,00 %	19,17 %

DESPESAS DE CARÁTER CONTINUADO DERIVADAS DE PPP	Valor Apurado no Exercício Corrente

Total das Despesas Consideradas para o Limite / RCL (%)

FONTE: SISTEMA: Aspec Informática - UNIDADE RESPONSÁVEL: Prefeitura Municipal de Barro - DATA DA EMISSÃO: 30/01/2024 - HORA DA EMISSÃO: 14:13:42




BARRO MELHOR PARA TODOS

Ceará  
Governo Municipal de Barro  
Consolidado


RELATÓRIO RESUMIDO DA EXECUÇÃO ORÇAMENTÁRIA  
DEMONSTRATIVO SIMPLIFICADO DO REL. RESUMIDO DA EXECUÇÃO ORÇAMENTÁRIA  
ORÇAMENTOS FISCAL E DA SEGURIDADE SOCIAL  
6º bimestre de 2023 (Novembro a Dezembro)

Pag.: 0006

  
HERICLES GEORGE FEITOSA ALBUQUERQUE  
PREFEITO MUNICIPAL

  
COMPLÍC - CONSULTORIA E ASSESSORIA P  
SECTOR DE CONTABILIDADE

  
ANTÔNIO FEITOSA FILHO  
SECRETÁRIO DE FINANÇAS



BARRO MELHOR PARA TODOS

Ceará  
Governo Municipal de Barro  
Consolidado

RELATÓRIO RESUMIDO DA EXECUÇÃO ORÇAMENTÁRIA  
DEMONSTRATIVO DAS RECEITAS DE OPERAÇÕES DE CRÉDITO E DESPESAS DE CAPITAL (REGRA DE OURO)  
ORÇAMENTO FISCAL E DA SEGURIDADE SOCIAL  
6º bimestre de 2023 (Novembro a Dezembro)

Pag.: 0001

RREO - ANEXO 9 (LRF, Art.53, parágrafo 1, inciso I)


R\$ 1,00

RECEITAS	PREVISÃO ATUALIZADA (a)	RECEITAS REALIZADAS (b)	SALDO NÃO REALIZADO (c)=(a-b)
RECEITAS DE OPERAÇÕES DE CRÉDITO (I)	50.000,00	0,00	50.000,00
DESPESAS	DOTAÇÃO ATUALIZADA (d)	DESPESAS EMPENHADAS (e)	SALDO NÃO EXECUTADO (f)=(d-e)
DESPESAS DE CAPITAL			
Investimentos	4.621.318,98	3.933.809,05	667.509,93
Inversões Financeiras	2.586.668,98	2.206.151,77	380.517,21
Amortização da Dívida	0,00	0,00	0,00
	2.034.650,00	1.747.657,28	286.992,72
(-) Incentivos Fiscais a Contribuinte	0,00	0,00	0,00
(-) Incentivos Fiscais a Contribuinte por Instituições Financeiras	0,00	0,00	0,00
DESPESA DE CAPITAL LÍQUIDA (II)	4.621.318,98	3.933.809,05	667.509,93
RESULTADO PARA APURAÇÃO DA REGRA DE OURO (III)=(II-I)	4.571.318,98	3.933.809,05	667.509,93

FONTE: SISTEMA: Aspec Informática - UNIDADE RESPONSÁVEL: Prefeitura Municipal de Barro - DATA DA EMISSÃO: 30/01/2024 - HORA DA EMISSÃO: 14:14:22

Notas:

I - Operações de crédito descritas na CF, art. 167, inciso III.



BARRO MELHOR PARA TODOS

Ceará  
Governo Municipal de Barro  
Consolidado

RREO - ANEXO 9 (LRF, Art.53, parágrafo 1º, inciso I)

*Hericles George Feitosa Albuquerque*  
HERICLES GEORGE FEITOSA ALBUQUERQUE  
PREFEITO MUNICIPAL

RELATÓRIO RESUMIDO DA EXECUÇÃO ORÇAMENTÁRIA  
DEMONSTRATIVO DAS RECEITAS DE OPERAÇÕES DE CRÉDITO E DESPESAS DE CAPITAL (REGRA DE OURO)  
ORÇAMENTO FISCAL E DA SEGURIDADE SOCIAL  
6º Bimestre de 2023 (Novembro a Dezembro)


Pag.: 0002

R\$ 1,00

CONPUBLIC CONSULTORIA E ASSESSORIA P  
SETOR DE CONTABILIDADE

*Luiz Toledo*

ANNEBRY FEITOSA FILHO  
SECRETÁRIO DE FINANÇAS



BARRO MELHOR PARA TODOS

Ceará  
 Governo Municipal de Barro  
 Consolidação

RELATÓRIO RESUMIDO DA EXECUÇÃO ORÇAMENTÁRIA  
 DEMONSTRATIVO DA RECEITA DE ALIENAÇÃO DE ATIVOS E APLICAÇÃO DOS RECURSOS  
 ORÇAMENTO FISCAL E DA SEGURIDADE SOCIAL  
 6º bimestre de 2023 (Novembro a Dezembro)

Pag.: 0001

REO - ANEXO 11 (LRF, Art.53, parágrafo 1º inciso III)

R\$ 1,00


RECEITAS	PREVISÃO ATUALIZADA (a)	RECEITAS REALIZADAS (b)	SALDO (c)=(a-b)
RECEITAS DE ALIENAÇÃO DE ATIVOS (I)	15.000,00	0,00	15.000,00
Receita de Alienação de Bens Móveis	5.000,00	0,00	5.000,00
Receita de Alienação de Bens Imóveis	10.000,00	0,00	10.000,00
Receita de Alienação de Bens Intangíveis	0,00	0,00	0,00
Receita de Rendimentos de Aplicações Financeiras	0,00	0,00	0,00

DESPESAS	DOTAÇÃO ATUALIZADA (d)	DESPESAS EMPENHADAS (e)	DESPESAS LIQUIDADAS	DESPESAS PAGAS (f)	DESPESAS INSCRITAS EM RESTOS A PAGAR NÃO PROCESSADOS	PAGAMENTO DE RESTOS A PAGAR (g)	SALDO (h)=(d-e)
APLICAÇÃO DOS RECURSOS DA ALIENAÇÃO DE ATIVOS (II)	0,00	0,00	0,00	0,00	0,00	0,00	0,00
DESPESAS DE CAPITAL	0,00	0,00	0,00	0,00	0,00	0,00	0,00
Investimentos	0,00	0,00	0,00	0,00	0,00	0,00	0,00
Inversões Financeiras	0,00	0,00	0,00	0,00	0,00	0,00	0,00
Amortização de Dívidas	0,00	0,00	0,00	0,00	0,00	0,00	0,00
DESPESAS CORRENTES DO REGIME DE PREVIDÊNCIA	0,00	0,00	0,00	0,00	0,00	0,00	0,00
Regime Próprio dos Servidores Públicos	0,00	0,00	0,00	0,00	0,00	0,00	0,00

SALDO FINANCEIRO A APLICAR	EXERCÍCIO (2022) (i)	EXERCÍCIO (2023) (j) = (Ib) - (IIIf+IIIfg)	SALDO ATUAL (k)=(IIIi+IIIj)
VALOR (III)	0,00	0,00	0,00

FONTE: SISTEMA: ASpec Informática - UNIDADE RESPONSÁVEL: Prefeitura Municipal de Barro - DATA DA EMISSÃO: 30/01/2024 - HORA DA EMISSÃO: 14:16:35

Handwritten signature and scribbles.



GOVERNO MUNICIPAL DE BARRO MELHOR PARA TODOS


Ceará  
Governo Municipal de Barro  
Consolidado

RELATÓRIO RESUMIDO DA EXECUÇÃO ORÇAMENTÁRIA  
DEMONSTRATIVO DA RECEITA DE ALIENAÇÃO DE ATIVOS E APLICAÇÃO DOS RECURSOS  
ORÇAMENTO FISCAL E DA SEGURIDADE SOCIAL  
6º bimestre de 2023 (Novembro a Dezembro)


Pag.: 0002

RREO - ANEXO 11 (LRF, Art. 53, parágrafo 1º inciso III)

R\$ 1,00

  
HERICLES GEORGE FEITOSA ALBUQUERQUE  
PREFEITO MUNICIPAL

  
ARTHUR FEITOSA FILHO  
SECRETÁRIO DE FINANÇAS



GOVERNO MUNICIPAL DE  
**Barro**  
Barro melhor para todos

BARRO MELHOR PARA TODOS

Ceará  
Governo Municipal de Barro  
Consolidado

RELATÓRIO RESUMIDO DA EXECUÇÃO ORÇAMENTÁRIA  
DEMONSTRATIVO DA PROJEÇÃO ATUARIAL DO REGIME PRÓPRIO DE PREVIDÊNCIA SOCIAL DOS SERVIDORES PÚBLICOS  
ORÇAMENTOS FISCAL E DA SEGURIDADE SOCIAL  
6º bimestre de 2023 (Novembro a Dezembro)

Pag.: 0001

RREO - ANEXO 10 (LRF, Art 53, § 10, inciso II)

R\$ 1,00

FUNDO EM CAPITALIZAÇÃO (PLANO PREVIDENCIÁRIO)

EXERCÍCIO	RECEITAS PREVIDENCIÁRIAS (a)	DESPESAS PREVIDENCIÁRIAS (b)	RESULTADO PREVIDENCIÁRIO (c)=(a-b)	SALDO FINANCEIRO DO EXERCÍCIO (d)=(d¹ exercício anterior) + (c)
2022	0,00	0,00	0,00	0,00
2023	0,00	0,00	0,00	0,00
2024	0,00	0,00	0,00	0,00
2025	0,00	0,00	0,00	0,00
2026	0,00	0,00	0,00	0,00
2027	0,00	0,00	0,00	0,00
2028	0,00	0,00	0,00	0,00
2029	0,00	0,00	0,00	0,00
2030	0,00	0,00	0,00	0,00
2031	0,00	0,00	0,00	0,00
2032	0,00	0,00	0,00	0,00
2033	0,00	0,00	0,00	0,00
2034	0,00	0,00	0,00	0,00
2035	0,00	0,00	0,00	0,00
2036	0,00	0,00	0,00	0,00
2037	0,00	0,00	0,00	0,00
2038	0,00	0,00	0,00	0,00
2039	0,00	0,00	0,00	0,00
2040	0,00	0,00	0,00	0,00
2041	0,00	0,00	0,00	0,00
2042	0,00	0,00	0,00	0,00
2043	0,00	0,00	0,00	0,00
2044	0,00	0,00	0,00	0,00
2045	0,00	0,00	0,00	0,00
2046	0,00	0,00	0,00	0,00
2047	0,00	0,00	0,00	0,00

*[Handwritten signature and scribbles]*

*[Handwritten signature]*





BARRO MELHOR PARA TODOS

Ceará  
Governho Municipal de Barro  
Consolidado

RELATÓRIO RESUMIDO DA EXECUÇÃO ORÇAMENTÁRIA  
DEMONSTRATIVO DA PROJEÇÃO ATUARIAL DO REGIME PRÓPRIO DE PREVIDÊNCIA SOCIAL DOS SERVIDORES PÚBLICOS  
ORÇAMENTOS FISCAL E DA SEGURIDADE SOCIAL  
6º bimestre de 2023 (Novembro a Dezembro)


Pag.: 0002

2048	0,00	0,00	0,00	0,00
2049	0,00	0,00	0,00	0,00
2050	0,00	0,00	0,00	0,00
2051	0,00	0,00	0,00	0,00
2052	0,00	0,00	0,00	0,00
2053	0,00	0,00	0,00	0,00
2054	0,00	0,00	0,00	0,00
2055	0,00	0,00	0,00	0,00
2056	0,00	0,00	0,00	0,00
2057	0,00	0,00	0,00	0,00
2058	0,00	0,00	0,00	0,00
2059	0,00	0,00	0,00	0,00
2060	0,00	0,00	0,00	0,00
2061	0,00	0,00	0,00	0,00
2062	0,00	0,00	0,00	0,00
2063	0,00	0,00	0,00	0,00
2064	0,00	0,00	0,00	0,00
2065	0,00	0,00	0,00	0,00
2066	0,00	0,00	0,00	0,00
2067	0,00	0,00	0,00	0,00
2068	0,00	0,00	0,00	0,00
2069	0,00	0,00	0,00	0,00
2070	0,00	0,00	0,00	0,00
2071	0,00	0,00	0,00	0,00
2072	0,00	0,00	0,00	0,00
2073	0,00	0,00	0,00	0,00
2074	0,00	0,00	0,00	0,00
2075	0,00	0,00	0,00	0,00
2076	0,00	0,00	0,00	0,00
2077	0,00	0,00	0,00	0,00
2078	0,00	0,00	0,00	0,00
2079	0,00	0,00	0,00	0,00
2080	0,00	0,00	0,00	0,00
2081	0,00	0,00	0,00	0,00
2082	0,00	0,00	0,00	0,00

~~Handwritten signature~~

Handwritten signature

Handwritten initials



BARRO MELHOR PARA TODOS

Ceará  
Governo Municipal de Barro  
Consolidado

RELATÓRIO RESUMIDO DA EXECUÇÃO ORÇAMENTÁRIA

DEMONSTRATIVO DA PROJEÇÃO ATUARIAL DO REGIME PRÓPRIO DE PREVIDÊNCIA SOCIAL DOS SERVIDORES PÚBLICOS  
ORÇAMENTOS FISCAL E DA SEGURIDADE SOCIAL  
6º Bimestre de 2023 (Novembro a Dezembro)

Pag.: 0003

2083	0,00	0,00	0,00	0,00	0,00
2084	0,00	0,00	0,00	0,00	0,00
2085	0,00	0,00	0,00	0,00	0,00
2086	0,00	0,00	0,00	0,00	0,00
2087	0,00	0,00	0,00	0,00	0,00
2088	0,00	0,00	0,00	0,00	0,00
2089	0,00	0,00	0,00	0,00	0,00
2090	0,00	0,00	0,00	0,00	0,00
2091	0,00	0,00	0,00	0,00	0,00
2092	0,00	0,00	0,00	0,00	0,00
2093	0,00	0,00	0,00	0,00	0,00
2094	0,00	0,00	0,00	0,00	0,00
2095	0,00	0,00	0,00	0,00	0,00
2096	0,00	0,00	0,00	0,00	0,00

FONTE: SISTEMA: Aspec Informática - UNIDADE RESPONSÁVEL: Prefeitura Municipal de Barro - DATA DA EMISSÃO: 30/01/2024 - HORA DA EMISSÃO: 14:16:48

*Hericles George Feitosa Albuquerque*  
HERICLES GEORGE FEITOSA ALBUQUERQUE  
PREFEITO MUNICIPAL

CONPUBLIC CONSULTORIA E ASSESSORIA P  
SETOR DE CONTABILIDADE

*Antonio Feitosa Filho*  
ANTONIO FEITOSA FILHO  
SECRETÁRIO DE FINANÇAS