
Lei complementar 101/2000 – L.R.F. - Lei de Responsabilidade Fiscal

R. R. E.O.

Relatório Resumo da
Execução Orçamentária

4º Bimestre
2023





GOVERNO MUNICIPAL DE
Barro
PROGRESSO PARA TODOS

Estado do Ceará
Governou Municipal de Barro

Ofício nº 104 2023


Barro/CE em 27 de setembro de 2023.

Senhor Presidente,

De conformidade com o preceituado no artigo 7º da Instrução Normativa 003/2000, com redação alterada pela Instrução Normativa nº 01/2007, e novamente alterada pelo Art. 4º da Instrução Normativa nº 02/2008, e de acordo com o Art. 2º da Portaria nº 14/2021, deste Colendo Tribunal de Contas do Estado do Ceará e em consonância com o constante na Lei Complementar 101/2000, encaminhamos em formato eletrônico, para apreciação de Vossa Excelência e dos demais, o **Relatório Resumido da Execução Orçamentária – R.R.E.O. relativo ao 4º Bimestre de 2023** desta Municipalidade e sua respectiva Certidão de Publicação, nos termos da Constituição Federal e da decisão do STJ, proferida no recurso especial nº 105.232 (96/0056484-5/CEARÁ).

No ensejo da oportunidade, apresentamos a Vossa Excelência e aos demais membros dessa Casa nossos protestos de elevada estima e consideração.

Atenciosamente,


Hericles George Feitosa Albuquerque
Prefeito Municipal

A: CÂMARA MUNICIPAL DE BARRO
Exmº. Sr. José Itamar Mendes
DD. Presidente do Poder Legislativo
Barro – CE.



ESTADO DO CEARÁ
PREFEITURA MUNICIPAL DE BARRO

LEI DE RESPONSABILIDADE FISCAL - LRF

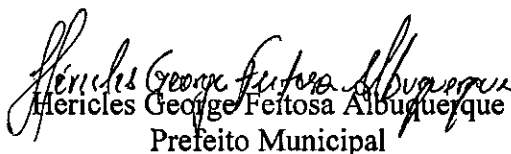
CERTIDÃO DE PUBLICAÇÃO

**EDITAL DE PUBLICAÇÃO DO (RREO – RELATÓRIO RESUMIDO
DA EXECUÇÃO ORÇAMENTÁRIA
4º BIMESTRE 2023**

A Prefeitura Municipal de Barro, Pessoa Jurídica de Direito Público, inscrita no C.N.P.J. sob nº 07.620.396/0001-19, com sede a Rua José Leite Cabral, 246, Centro, Estado do Ceará, através de seu Prefeito Municipal Sr. Hericles George Feitosa Albuquerque, respeitando os preceitos estabelecidos no Art. 8º da Lei Complementar nº 101, de 04 de Maio de 2000 (Lei de Responsabilidade Fiscal) “A Publicidade das Leis e dos Atos Municipais, por afixação no FLANELÓGRAFO na Sede da Prefeitura ou da Câmara Municipal, por não existir imprensa local”.

Torna público para conhecimento de todos, que no dia 27/09/2023, foi publicado por afixação no FLANELÓGRAFO na Sede da Prefeitura e no site: www.barro.ce.gov.br, o RREO – (Relatório Resumido da Execução Orçamentária) 4º Bimestre do Exercício Financeiro de 2023.

Barro - CE., em 27 de setembro de 2023.


Hericles George Feitosa Albuquerque
Prefeito Municipal



BARRO MELHOR PARA TODOS

Ceará
 Governo Municipal de Barro
 Consolidado

RELATÓRIO RESUMIDO DA EXECUÇÃO ORÇAMENTÁRIA
 BALANÇO ORÇAMENTÁRIO
 ORÇAMENTOS FISCAL E DA SEGURIDADE SOCIAL
 4º bimestre de 2023 (Julho a Agosto)

Pag.: 0001

RREO - ANEXO 1 (LRF, Art. 52, inciso I, alínea 'a' e 'b' do inciso II e § 1o.)

R\$ 1,00

RECEITAS ORÇAMENTÁRIAS	PREVISÃO INICIAL	PREVISÃO ATUALIZADA (a)	RECEITAS REALIZADAS			SALDO A REALIZAR (a-c)
			NO BIMESTRE (b)	% b/a	ATÉ O BIMESTRE (c)	
RECEITAS (exceto Intra-orçamentárias) (I)	79.498.610,00	79.498.610,00	11.167.779,02	14,05	43.175.211,63	36.323.398,37
RECEITAS CORRENTES	68.438.960,00	68.438.960,00	11.167.344,81	16,32	43.171.515,90	25.267.444,10
IMPOSTOS, TAXAS E CONTRIBUIÇÕES DE MELHORIA	1.652.500,00	1.652.500,00	420.354,22	25,44	1.623.512,68	28.987,32
Impostos	1.615.500,00	1.615.500,00	375.202,14	23,23	1.556.142,14	59.357,86
Taxas	37.000,00	37.000,00	45.152,08	122,03	67.370,54	-30.370,54
Contribuição de melhoria	0,00	0,00	0,00	0,00	0,00	0,00
CONTRIBUIÇÕES	390.000,00	390.000,00	0,00	0,00	0,00	390.000,00
Contribuições sociais	0,00	0,00	0,00	0,00	0,00	0,00
Contribuições econômicas	0,00	0,00	0,00	0,00	0,00	0,00
Contribuição para entidades privadas de serviço social e de formação profissional.	0,00	0,00	0,00	0,00	0,00	0,00
Contribuição para o custeio do serviço de iluminação pública	0,00	0,00	0,00	0,00	0,00	0,00
RECEITA PATRIMONIAL	390.000,00	390.000,00	0,00	0,00	0,00	390.000,00
Exploração do Patrimônio Imobiliário do Estado	204.000,00	204.000,00	41.940,93	20,56	314.676,39	-110.676,39
Valores mobiliários	1.000,00	1.000,00	0,00	0,00	0,00	1.000,00
Delegação de Serviços Públicos mediante Concessão, Permissão, Autorização ou Licença.	0,00	0,00	0,00	0,00	0,00	0,00
Exploração de Recursos Naturais.	0,00	0,00	0,00	0,00	0,00	0,00
Exploração do Patrimônio Intangível.	0,00	0,00	0,00	0,00	0,00	0,00
Cessão de Direitos.	0,00	0,00	0,00	0,00	0,00	0,00
Demais Receitas Patrimoniais.	1.000,00	1.000,00	0,00	0,00	0,00	1.000,00
RECEITA AGROPECUÁRIA	0,00	0,00	0,00	0,00	0,00	0,00
RECEITA INDUSTRIAL	0,00	0,00	0,00	0,00	0,00	0,00
RECEITA DE SERVIÇOS	2.000,00	2.000,00	0,00	0,00	0,00	2.000,00
Serviços Administrativos e Comerciais Gerais	1.000,00	1.000,00	0,00	0,00	0,00	1.000,00
Serviços e Atividades Referentes à Navegação e ao Transporte	0,00	0,00	0,00	0,00	0,00	0,00
	0,00	0,00	0,00	0,00	0,00	0,00



GOVERNO MUNICIPAL DE

Barro

Barro melhor para todos.

BARRO MELHOR PARA TODOS

Ceará
Governo Municipal de Barro
Consolidado

RELATÓRIO RESUMIDO DA EXECUÇÃO ORÇAMENTÁRIA
BALANÇO ORÇAMENTÁRIO
ORÇAMENTOS FISCAL E DA SEGURIDADE SOCIAL
4º bimestre de 2023 (Julho a Agosto)

Pag.: 0002

Serviços e Atividades Referentes à Saúde	0,00	0,00	0,00	0,00	0,00	0,00	0,00	0,00	0,00	0,00	0,00	0,00	0,00
Serviços e Atividades Financeiras	0,00	0,00	0,00	0,00	0,00	0,00	0,00	0,00	0,00	0,00	0,00	0,00	0,00
OUTROS SERVIÇOS	1.000,00	1.000,00	0,00	0,00	0,00	0,00	0,00	0,00	0,00	0,00	0,00	1.000,00	0,00
TRANSFERÊNCIAS CORRENTES	66.098.460,00	66.098.460,00	10.704.763,10	16,20	41.223.652,65	62,37	24.874.807,35	60,87	18.139.454,25	60,87	24.874.807,35	62,37	18.139.454,25
Transferências da União e de suas Entidades	46.362.800,00	46.362.800,00	7.609.792,15	16,41	28.223.345,75	60,87	18.139.454,25	60,87	18.139.454,25	60,87	18.139.454,25	60,87	18.139.454,25
Transferências dos Estados e do Distrito Federal e de suas Entidades	6.155.660,00	6.155.660,00	1.278.841,28	20,78	4.875.712,51	79,21	1.279.947,49	79,21	1.279.947,49	79,21	1.279.947,49	79,21	1.279.947,49
Transferências dos Municípios e de suas Entidades	0,00	0,00	0,00	0,00	0,00	0,00	0,00	0,00	0,00	0,00	0,00	0,00	0,00
Transferências de Instituições Privadas	0,00	0,00	0,00	0,00	0,00	0,00	0,00	0,00	0,00	0,00	0,00	0,00	0,00
Transferências de Outras Instituições Públicas	13.580.000,00	13.580.000,00	1.816.129,67	13,37	8.124.594,39	59,83	5.455.405,61	59,83	5.455.405,61	59,83	5.455.405,61	59,83	5.455.405,61
Transferências do Exterior	0,00	0,00	0,00	0,00	0,00	0,00	0,00	0,00	0,00	0,00	0,00	0,00	0,00
Outras transferências	0,00	0,00	0,00	0,00	0,00	0,00	0,00	0,00	0,00	0,00	0,00	0,00	0,00
OUTRAS RECEITAS CORRENTES	92.000,00	92.000,00	286,56	0,31	9.674,18	10,52	82.325,82	10,52	82.325,82	10,52	82.325,82	10,52	82.325,82
Multas Administrativas, Contratuais e Judiciais	4.000,00	4.000,00	0,00	0,00	0,00	0,00	4.000,00	0,00	4.000,00	0,00	4.000,00	0,00	4.000,00
Indenizações, Restituições e Ressarcimentos	85.000,00	85.000,00	286,56	0,34	9.674,18	11,38	75.325,82	11,38	75.325,82	11,38	75.325,82	11,38	75.325,82
Bens, Direitos e Valores Incorporados ao Patrimônio Público	0,00	0,00	0,00	0,00	0,00	0,00	0,00	0,00	0,00	0,00	0,00	0,00	0,00
Multas e Juros de Mora das Receitas de Capital	0,00	0,00	0,00	0,00	0,00	0,00	0,00	0,00	0,00	0,00	0,00	0,00	0,00
Demais Receitas Correntes	3.000,00	3.000,00	0,00	0,00	0,00	0,00	0,00	0,00	0,00	0,00	0,00	0,00	0,00
RECEITAS DE CAPITAL	11.059.650,00	11.059.650,00	434,21	0,00	3.695,73	0,03	11.055.954,27	0,03	11.055.954,27	0,03	11.055.954,27	0,03	11.055.954,27
OPERAÇÕES DE CRÉDITO	50.000,00	50.000,00	0,00	0,00	0,00	0,00	50.000,00	0,00	50.000,00	0,00	50.000,00	0,00	50.000,00
Operações de crédito - Mercado Interno	50.000,00	50.000,00	0,00	0,00	0,00	0,00	50.000,00	0,00	50.000,00	0,00	50.000,00	0,00	50.000,00
Operações de crédito - Mercado Externo	0,00	0,00	0,00	0,00	0,00	0,00	0,00	0,00	0,00	0,00	0,00	0,00	0,00
ALIEÇÃO DE BENS	15.000,00	15.000,00	0,00	0,00	0,00	0,00	15.000,00	0,00	15.000,00	0,00	15.000,00	0,00	15.000,00
Alienação de Bens Móveis	5.000,00	5.000,00	0,00	0,00	0,00	0,00	5.000,00	0,00	5.000,00	0,00	5.000,00	0,00	5.000,00
Alienação de Bens Imóveis	10.000,00	10.000,00	0,00	0,00	0,00	0,00	10.000,00	0,00	10.000,00	0,00	10.000,00	0,00	10.000,00
Alienação de Bens Intangíveis	0,00	0,00	0,00	0,00	0,00	0,00	0,00	0,00	0,00	0,00	0,00	0,00	0,00
AMORTIZAÇÕES DE EMPRÉSTIMOS	0,00	0,00	0,00	0,00	0,00	0,00	0,00	0,00	0,00	0,00	0,00	0,00	0,00
TRANSFERÊNCIAS DE CAPITAL	10.994.650,00	10.994.650,00	434,21	0,00	3.695,73	0,03	10.990.954,27	0,03	10.990.954,27	0,03	10.990.954,27	0,03	10.990.954,27
Transferências da União e de suas Entidades	8.672.650,00	8.672.650,00	434,21	0,01	434,21	0,01	8.672.215,79	0,01	8.672.215,79	0,01	8.672.215,79	0,01	8.672.215,79
Transferências dos Estados e do Distrito Federal e de suas Entidades	2.322.000,00	2.322.000,00	0,00	0,00	3.261,52	0,14	2.318.738,48	0,14	2.318.738,48	0,14	2.318.738,48	0,14	2.318.738,48
Transferências dos Municípios e de suas Entidades	0,00	0,00	0,00	0,00	0,00	0,00	0,00	0,00	0,00	0,00	0,00	0,00	0,00
Transferências de Instituições Privadas	0,00	0,00	0,00	0,00	0,00	0,00	0,00	0,00	0,00	0,00	0,00	0,00	0,00
Transferências de Outras Instituições Públicas	0,00	0,00	0,00	0,00	0,00	0,00	0,00	0,00	0,00	0,00	0,00	0,00	0,00



BARRO MELHOR PARA TODOS

Ceará
Governo Municipal de Barro
Consolidado

RELATÓRIO RESUMIDO DA EXECUÇÃO ORÇAMENTÁRIA
BALANÇO ORÇAMENTÁRIO
ORÇAMENTOS FISCAL E DA SEGURIDADE SOCIAL
4º bimestre de 2023 (Julho a Agosto)

Pag.: 0003

DESPESAS ORÇAMENTÁRIAS	DOTAÇÃO INICIAL (d)	DOTAÇÃO ATUALIZADA (e)	DESPESAS EMPENHADAS		SALDO (g)=(e-f)	DESPESAS LIQUIDADAS		SALDO (i)=(e-h)	DESPESAS PAGAS ATÉ O BIMESTRE (j)
			NO BIMESTRE	ATÉ O BIMESTRE		NO BIMESTRE	ATÉ O BIMESTRE		
Transferências do Exterior			0,00	0,00	0,00	0,00	0,00	0,00	0,00
Demais Transferências de Capital			0,00	0,00	0,00	0,00	0,00	0,00	0,00
OUTRAS RECEITAS DE CAPITAL			0,00	0,00	0,00	0,00	0,00	0,00	0,00
Integralização do Capital Social			0,00	0,00	0,00	0,00	0,00	0,00	0,00
Renuneração das Disponibilidades do Tesouro			0,00	0,00	0,00	0,00	0,00	0,00	0,00
Resgate de Títulos do Tesouro			0,00	0,00	0,00	0,00	0,00	0,00	0,00
Demais receitas de Capital			0,00	0,00	0,00	0,00	0,00	0,00	0,00
RECEITAS (intra-orçamentárias) (II)			0,00	0,00	0,00	0,00	0,00	0,00	0,00
SUBTOTAL DAS RECEITAS (III) = (I + II)			79.498.610,00	79.498.610,00	11.167.779,02	14,05	43.175.211,63	54,31	36.323.398,37
OPERAÇÕES DE CRÉDITO / REFINANCIAMENTO (IV)									
OPERAÇÕES DE CRÉDITO - MERCADO INTERNO									
Mobiliária									
Contratual									
OPERAÇÕES DE CRÉDITO - MERCADO EXTERNO									
Mobiliária									
Contratual									
TOTAL DAS RECEITAS (V) = (III + IV)			79.498.610,00	79.498.610,00	11.167.779,02	14,05	43.175.211,63	54,31	36.323.398,37
DÉFICIT (VI)(1)			-	-	-	-	2.298.006,35	-	-
TOTAL COM DÉFICIT (VII) = (V+VI)			79.498.610,00	79.498.610,00	11.167.779,02	14,05	45.473.217,98	54,31	34.025.392,02
SALDOS DE EXERCÍCIOS ANTERIORES			0,00	0,00	0,00	-	0,00	-	-
Recursos arrecadados em exercícios anteriores - RPPS			0,00	0,00	0,00	-	-	-	-
Superávit financeiro utilizado para créditos adicionais			-	-	0,00	-	0,00	-	-



BARRO MELHOR PARA TODOS

Ceará
Governo Municipal de Barro
Consolidado

RELATÓRIO RESUMIDO DA EXECUÇÃO ORÇAMENTÁRIA
BALANÇO ORÇAMENTÁRIO
ORÇAMENTOS FISCAL E DA SEGURIDADE SOCIAL
4º Bimestre de 2023 (Julho a Agosto)

Pag.: 0004

	(f)	(g)	(h)	(i)	(j)			
DESPESAS (exceto intr orçamentárias)(VIII)	79.498.610,00	7.944.422,21	57.410.220,28	22.088.389,72	11.642.085,27	45.473.217,98	34.025.392,02	41.683.050,40
DESPESAS CORRENTES	66.007.695,00	7.633.743,32	54.338.524,42	14.640.175,84	10.796.120,84	42.912.328,02	26.066.172,24	39.326.482,53
Pessoal e encargos so	37.722.475,00	3.304.117,65	34.360.756,52	3.975.970,37	6.377.582,11	28.166.679,26	10.170.047,83	26.661.702,40
Juros e encargos da d	24.500,00	0,00	0,00	21.500,00	0,00	0,00	21.500,00	0,00
Outras despesas corre	28.260.720,00	4.329.625,67	19.977.767,90	10.642.705,27	4.418.538,73	14.745.848,76	15.874.624,41	12.864.780,13
DESPESAS DE CAPITAL	13.370.415,00	310.678,89	3.071.695,86	7.327.713,88	845.964,43	2.560.689,96	7.838.719,78	2.136.567,87
Investimentos	12.338.265,00	310.678,89	1.841.309,03	6.577.950,71	503.538,01	1.417.518,42	7.001.741,32	1.013.396,33
Amortização de dívida	1.032.150,00	0,00	1.230.386,83	749.763,17	342.426,42	1.143.171,54	836.978,46	1.143.171,54
RESERVA DE CONTINGÊNCIA	170.500,00	0,00	0,00	120.500,00	0,00	0,00	120.500,00	0,00
DESPESAS (intra- orçamentárias)(IX)	0,00	0,00	0,00	0,00	0,00	0,00	0,00	0,00
SUBTOTAL DAS DESPESAS(X)=(VIII+IX)	79.498.610,00	7.944.422,21	57.410.220,28	22.088.389,72	11.642.085,27	45.473.217,98	34.025.392,02	41.683.050,40
ANORTIZAÇÃO DA DÍVIDA REFINANCIAMENTO (XI)								
ANORT. DA DÍVIDA INT								
Dívida mobiliária								
Dívida contratual								
ANORT. DA DÍVIDA EXT								
Dívida mobiliária								
Dívida contratual								
TOTAL DAS DESPESAS (XII)=(X+XI)	79.498.610,00	7.944.422,21	57.410.220,28	22.088.389,72	11.642.085,27	45.473.217,98	34.025.392,02	41.683.050,40
SUPERÁVIT (XIII)	-	-	0,00	-	-	0,00	-	-
TOTAL COM SUPERÁVIT (XIV)=(XII+XIII)	79.498.610,00	7.944.422,21	57.410.220,28	22.088.389,72	11.642.085,27	45.473.217,98	34.025.392,02	41.683.050,40



BARRO MELHOR PARA TODOS

Ceará
 Governo Municipal de Barro
 Consolidado

RELATÓRIO RESUMIDO DA EXECUÇÃO ORÇAMENTÁRIA
 BALANÇO ORÇAMENTÁRIO
 ORÇAMENTOS FISCAL E DA SEGURIDADE SOCIAL
 4º bimestre de 2023 (Julho a Agosto)

Pag.: 0005

RESERVA DO RPPS	0,00	0,00	0,00	0,00	0,00	0,00
-----------------	------	------	------	------	------	------

FONTE: SISTEMA: Aspec Informática - UNIDADE RESPONSÁVEL: Prefeitura Municipal de Barro - DATA DA EMISSÃO: 27/09/2023 - HORA DA EMISSÃO: 15:49:45
 (L) O déficit será apurado pela diferença entre a receita realizada e a despesa liquidada nos cinco primeiros bimestres e a despesa empenhada no último bimestre.

NOTA:

RECEITAS INTRA-ORÇAMENTÁRIAS	PREVISÃO INICIAL	PREVISÃO ATUALIZADA (a)	RECEITAS REALIZADAS			SALDO A REALIZAR (a-c)
			NO BIMESTRE (b)	% b/a	ATÉ O BIMESTRE (c)	
RECEITAS (intra-orçamentárias) (II)	0,00	0,00	0,00	0,00	0,00	0,00
RECEITAS CORRENTES	0,00	0,00	0,00	0,00	0,00	0,00
IMPOSTOS, TAXAS E CONTRIBUIÇÕES DE MELHORIA	0,00	0,00	0,00	0,00	0,00	0,00
Impostos	0,00	0,00	0,00	0,00	0,00	0,00
Taxas	0,00	0,00	0,00	0,00	0,00	0,00
CONTRIBUIÇÕES	0,00	0,00	0,00	0,00	0,00	0,00
Contribuição de melhoria	0,00	0,00	0,00	0,00	0,00	0,00
Contribuições sociais	0,00	0,00	0,00	0,00	0,00	0,00
Contribuições econômicas	0,00	0,00	0,00	0,00	0,00	0,00
Contribuição para entidades privadas de serviços social e formação profissional.	0,00	0,00	0,00	0,00	0,00	0,00
Contribuição para o custeio do serviço de iluminação pública	0,00	0,00	0,00	0,00	0,00	0,00
RECEITA PATRIMONIAL	0,00	0,00	0,00	0,00	0,00	0,00
Exploração do Patrimônio Imobiliário do Estado	0,00	0,00	0,00	0,00	0,00	0,00
Valores mobiliários	0,00	0,00	0,00	0,00	0,00	0,00
Delegação de Serviços Públicos Mediante Concessão, Permissão, Autorização ou Licença.	0,00	0,00	0,00	0,00	0,00	0,00
Exploração de Recursos Naturais.	0,00	0,00	0,00	0,00	0,00	0,00
Exploração do Patrimônio Intangível.	0,00	0,00	0,00	0,00	0,00	0,00
Cessão de Direitos.	0,00	0,00	0,00	0,00	0,00	0,00
Demais Receitas Patrimoniais.	0,00	0,00	0,00	0,00	0,00	0,00
RECEITA AGROPECUÁRIA	0,00	0,00	0,00	0,00	0,00	0,00



Ceará
 Governo Municipal de Barro
 Consolidado

BARRO MELHOR PARA TODOS

RELATÓRIO RESUMIDO DA EXECUÇÃO ORÇAMENTÁRIA
 BALANÇO ORÇAMENTÁRIO
 ORÇAMENTOS FISCAL E DA SEGURIDADE SOCIAL
 4º bimestre de 2023 (Julho a Agosto)

Pag.: 0006

RECEITA INDUSTRIAL	0,00	0,00	0,00	0,00	0,00	0,00	0,00	0,00	0,00	0,00	0,00
RECEITA DE SERVIÇOS	0,00	0,00	0,00	0,00	0,00	0,00	0,00	0,00	0,00	0,00	0,00
Serviços Administrativos e Comerciais Gerais	0,00	0,00	0,00	0,00	0,00	0,00	0,00	0,00	0,00	0,00	0,00
Serviços e Atividades referentes à Navegação e ao Transporte	0,00	0,00	0,00	0,00	0,00	0,00	0,00	0,00	0,00	0,00	0,00
Serviços e Atividades referentes à Saúde	0,00	0,00	0,00	0,00	0,00	0,00	0,00	0,00	0,00	0,00	0,00
Serviços e Atividades Financeiras	0,00	0,00	0,00	0,00	0,00	0,00	0,00	0,00	0,00	0,00	0,00
Outros Serviços	0,00	0,00	0,00	0,00	0,00	0,00	0,00	0,00	0,00	0,00	0,00
TRANSPFERÊNCIAS CORRENTES	0,00	0,00	0,00	0,00	0,00	0,00	0,00	0,00	0,00	0,00	0,00
Transferências da União e de suas Entidades	0,00	0,00	0,00	0,00	0,00	0,00	0,00	0,00	0,00	0,00	0,00
Transferências dos Estados e do Distrito Federal e de suas Entidades	0,00	0,00	0,00	0,00	0,00	0,00	0,00	0,00	0,00	0,00	0,00
Transferências dos Municípios e de suas Entidades	0,00	0,00	0,00	0,00	0,00	0,00	0,00	0,00	0,00	0,00	0,00
Transferências de Instituições Privadas	0,00	0,00	0,00	0,00	0,00	0,00	0,00	0,00	0,00	0,00	0,00
Transferências de Outras Instituições Públicas	0,00	0,00	0,00	0,00	0,00	0,00	0,00	0,00	0,00	0,00	0,00
Transferências do Exterior	0,00	0,00	0,00	0,00	0,00	0,00	0,00	0,00	0,00	0,00	0,00
Outras transferências	0,00	0,00	0,00	0,00	0,00	0,00	0,00	0,00	0,00	0,00	0,00
OUTRAS RECEITAS CORRENTES	0,00	0,00	0,00	0,00	0,00	0,00	0,00	0,00	0,00	0,00	0,00
Multas Administrativas, Contratuais e Judiciais	0,00	0,00	0,00	0,00	0,00	0,00	0,00	0,00	0,00	0,00	0,00
Indenizações, Restituições e Ressarcimentos	0,00	0,00	0,00	0,00	0,00	0,00	0,00	0,00	0,00	0,00	0,00
Bens, Direitos e Valores Incorporados ao Patrimônio Público	0,00	0,00	0,00	0,00	0,00	0,00	0,00	0,00	0,00	0,00	0,00
Multas e Juros de Mora das Receitas de Capital	0,00	0,00	0,00	0,00	0,00	0,00	0,00	0,00	0,00	0,00	0,00
Demais Receitas Correntes	0,00	0,00	0,00	0,00	0,00	0,00	0,00	0,00	0,00	0,00	0,00
RECEITAS DE CAPITAL	0,00	0,00	0,00	0,00	0,00	0,00	0,00	0,00	0,00	0,00	0,00
OPERAÇÕES DE CRÉDITO	0,00	0,00	0,00	0,00	0,00	0,00	0,00	0,00	0,00	0,00	0,00
Operações de Crédito - Mercado Interno	0,00	0,00	0,00	0,00	0,00	0,00	0,00	0,00	0,00	0,00	0,00
Operações de Crédito - Mercado Externo	0,00	0,00	0,00	0,00	0,00	0,00	0,00	0,00	0,00	0,00	0,00
ALIENAÇÃO DE BENS	0,00	0,00	0,00	0,00	0,00	0,00	0,00	0,00	0,00	0,00	0,00
Alienação de Bens Móveis	0,00	0,00	0,00	0,00	0,00	0,00	0,00	0,00	0,00	0,00	0,00
Alienação de Bens Imóveis	0,00	0,00	0,00	0,00	0,00	0,00	0,00	0,00	0,00	0,00	0,00
Alienação de Bens Intangíveis	0,00	0,00	0,00	0,00	0,00	0,00	0,00	0,00	0,00	0,00	0,00
AMORTIZAÇÕES DE EMPRÉSTIMOS	0,00	0,00	0,00	0,00	0,00	0,00	0,00	0,00	0,00	0,00	0,00
TRANSFERÊNCIAS DE CAPITAL	0,00	0,00	0,00	0,00	0,00	0,00	0,00	0,00	0,00	0,00	0,00
Transferências da União e de suas Entidades	0,00	0,00	0,00	0,00	0,00	0,00	0,00	0,00	0,00	0,00	0,00

[Handwritten signature]



GOVERNO MUNICIPAL DE

Barro

Barro melhor para todos.

BARRO MELHOR PARA TODOS

Ceará
 Governo Municipal de Barro
 Consolidação

RELATÓRIO RESUMIDO DA EXECUÇÃO ORÇAMENTÁRIA
 BALANÇO ORÇAMENTÁRIO
 ORÇAMENTOS FISCAL E DA SEGURIDADE SOCIAL
 4º bimestre de 2023 (Julho a Agosto)

Pag.: 0007

Transferências dos Estados e do Distrito Federal e de suas Entidades	0,00	0,00	0,00	0,00	0,00	0,00
Transferências dos Municípios e de suas Entidades	0,00	0,00	0,00	0,00	0,00	0,00
Transferências de Instituições Privadas	0,00	0,00	0,00	0,00	0,00	0,00
Transferências de Outras Instituições Públicas	0,00	0,00	0,00	0,00	0,00	0,00
Transferências do Exterior	0,00	0,00	0,00	0,00	0,00	0,00
Demais Transferências de Capital	0,00	0,00	0,00	0,00	0,00	0,00
OUTRAS RECEITAS DE CAPITAL	0,00	0,00	0,00	0,00	0,00	0,00
Integralização do Capital Social	0,00	0,00	0,00	0,00	0,00	0,00
Remuneração das Disponibilidades do Tesouro	0,00	0,00	0,00	0,00	0,00	0,00
Resgate de Títulos do Tesouro	0,00	0,00	0,00	0,00	0,00	0,00
Demais Receitas de Capital	0,00	0,00	0,00	0,00	0,00	0,00



BARRO MELHOR PARA TODOS

Ceará
 Governo Municipal de Barro
 Consolidação

RELATÓRIO RESUMIDO DA EXECUÇÃO ORÇAMENTÁRIA
 BALANÇO ORÇAMENTÁRIO
 ORÇAMENTOS FISCAL E DA SEGURIDADE SOCIAL
 4º bimestre de 2023 (Julho a Agosto)

Pag.: 0008

DESPESAS INTRA-ORÇAMENTÁRIAS	DOTAÇÃO INICIAL (d)	DOTAÇÃO ATUALIZADA (e)	DESPESAS EMPENHADAS		SALDO (g)=(e-f)	DESPESAS LIQUIDADAS		SALDO (i)=(e-h)	DESPESAS PAGAS ATÉ O BIMESTRE (j)
			NO BIMESTRE	ATÉ O BIMESTRE (f)		NO BIMESTRE	ATÉ O BIMESTRE (h)		
DESPESAS (intra- orçamentárias) (IX)	0,00	0,00	0,00	0,00	0,00	0,00	0,00	0,00	0,00
DESPESAS CORRENTES	0,00	0,00	0,00	0,00	0,00	0,00	0,00	0,00	0,00
Pessoal e encargos so	0,00	0,00	0,00	0,00	0,00	0,00	0,00	0,00	0,00
Juros e encargos da d	0,00	0,00	0,00	0,00	0,00	0,00	0,00	0,00	0,00
Outras despesas corre	0,00	0,00	0,00	0,00	0,00	0,00	0,00	0,00	0,00
DESPESAS DE CAPITAL	0,00	0,00	0,00	0,00	0,00	0,00	0,00	0,00	0,00
RESERVA DE CONTINGÊNCIA	0,00	0,00	0,00	0,00	0,00	0,00	0,00	0,00	0,00

Antônio Feitosa Filho
 ANTÔNIO FEITOSA FILHO
 PREFEITO MUNICIPAL

Antônio Feitosa Filho
 ANTONIO FEITOSA FILHO
 COMISSÃO DE CONTABILIDADE E ASSESSORIA P
 SETOR DE CONTABILIDADE

Antônio Feitosa Filho
 ANTONIO FEITOSA FILHO
 SECRETÁRIO DE FINANÇAS

Antônio Feitosa Filho
 ANTONIO FEITOSA FILHO
 CPF: 045.457.824-50
 Secretário de Finanças



BARRO MELHOR PARA TODOS

Ceará
 Governo Municipal de Barro
 Consórcio

RELATÓRIO RESUMIDO DA EXECUÇÃO ORÇAMENTÁRIA
 DEMONSTRATIVO DA EXECUÇÃO DAS DESPESAS POR FUNÇÃO/SUBFUNÇÃO
 ORÇAMENTO FISCAL E DA SEGURIDADE SOCIAL
 4º bimestre de 2023 (Julho a Agosto)

Pag.: 0001

RREO - Anexo 2 (LRF, Art.52, inciso II, alínea 'c')

R\$ 1,00

FUNÇÃO / SUBFUNÇÃO	DOTAÇÃO INICIAL	DOTAÇÃO ATUALIZADA (a)	DESPESAS EMPENHADAS			SALDO (c) = (a-b)	DESPESAS LIQUIDADAS			SALDO (e) = (a-d)
			NO BIMESTRE	ATÉ O BIMESTRE (b)	%(b/total)		NO BIMESTRE	ATÉ O BIMESTRE (d)	%(d/total)	
DESPESAS (EXCETO INTRA-ORÇAMENTARIAS) (1)	79.498.610,00	79.498.610,00	7.944.422,21	57.410.220,28	100,00	22.088.389,72	11.642.085,27	45.473.217,98	100,00	34.025.392,02
LEGISLATIVA	2.430.000,00	2.430.000,00	559.278,64	2.363.726,79	4,12	66.273,21	462.058,57	1.789.279,76	3,93	640.720,24
Ação Legislativa	2.430.000,00	2.430.000,00	559.278,64	2.363.726,79	4,12	66.273,21	462.058,57	1.789.279,76	3,93	640.720,24
ADMINISTRAÇÃO	11.621.680,00	11.680.635,98	1.129.640,86	8.247.406,67	14,37	3.433.229,31	1.444.848,77	5.871.420,76	12,91	5.809.215,22
Planejamento e Orçamento	142.100,00	230.900,00	5.500,00	199.780,00	0,35	31.120,00	30.490,27	160.189,68	0,35	70.710,32
Administração Geral	11.412.140,00	11.332.795,98	1.099.340,86	7.972.426,67	13,89	3.360.369,31	1.406.358,50	5.656.031,08	12,44	5.676.764,90
Controle Interno	67.440,00	116.940,00	24.800,00	75.200,00	0,13	41.740,00	8.000,00	55.200,00	0,12	61.740,00
ASSISTÊNCIA SOCIAL	3.650.572,00	3.721.902,00	357.589,70	3.145.876,17	5,48	576.025,83	543.890,31	2.260.582,38	4,97	1.461.319,62
Assistência de Portador de	10.000,00	0,00	0,00	0,00	0,00	0,00	0,00	0,00	0,00	0,00
Assistência à Criança e ao	12.700,00	12.200,00	0,00	3.300,00	0,01	8.900,00	0,00	3.300,00	0,01	8.900,00
Assistência Comunitária	1.238.180,00	1.095.910,00	113.764,61	830.032,61	1,45	265.877,39	120.136,45	585.566,36	1,29	510.343,64
Administração Geral	2.389.692,00	2.613.792,00	243.825,09	2.312.543,56	4,03	301.248,44	423.753,86	1.671.716,02	3,68	942.075,98
SAÚDE	22.917.510,00	25.578.470,00	3.160.953,19	18.346.783,66	31,96	7.231.686,34	4.312.345,97	14.835.428,30	32,62	10.743.041,70
Atenção Básica	14.767.350,00	16.986.100,00	2.245.425,62	12.750.154,24	22,21	4.235.945,76	2.863.527,45	10.256.776,91	22,56	6.729.323,09
Assistência Hospitalar e A	6.205.840,00	6.984.850,00	727.592,91	4.534.350,84	7,90	2.450.499,16	1.259.162,97	3.740.900,61	8,23	3.243.949,39
Supporte Profilático e Terá	178.500,00	185.800,00	7.800,00	152.280,00	0,07	33.520,00	55.960,00	137.160,00	0,30	48.640,00
Vigilância Sanitária	1.033.000,00	753.000,00	146.506,66	689.846,66	1,20	63.153,34	111.935,09	518.741,75	1,14	234.258,25
Vigilância Epidemiológica	561.220,00	638.720,00	33.628,00	220.151,92	0,38	438.568,08	21.760,46	181.849,03	0,40	476.870,97
Debrás Subfunções	171.600,00	10.000,00	0,00	0,00	0,00	10.000,00	0,00	0,00	0,00	10.000,00
TRABALHO	8.050,00	8.050,00	0,00	0,00	0,00	8.050,00	0,00	0,00	0,00	8.050,00
Fomento ao Trabalho	8.050,00	8.050,00	0,00	0,00	0,00	8.050,00	0,00	0,00	0,00	8.050,00
EDUCAÇÃO	28.415.525,00	25.097.800,00	2.596.113,96	20.624.181,70	35,92	4.473.618,30	3.685.634,03	16.906.582,36	37,18	8.191.217,64
Ensino Fundamental	24.368.035,00	21.451.020,00	1.972.962,07	17.652.106,78	30,75	3.798.913,22	3.060.249,54	14.643.873,80	32,20	6.807.146,20
Ensino Médio	15.100,00	15.100,00	0,00	0,00	0,00	15.100,00	0,00	0,00	0,00	15.100,00



BARRO MELHOR PARA TODOS

Ceará
 Governo Municipal de Barro
 Consolidado

RELATÓRIO RESUMIDO DA EXECUÇÃO ORÇAMENTÁRIA
 DEMONSTRATIVO DA EXECUÇÃO DAS DESPESAS POR FUNÇÃO/SUBFUNÇÃO
 ORÇAMENTO FISCAL E DA SEGURIDADE SOCIAL
 4º bimestre de 2023 (Julho a Agosto)

Pag.: 0002

REO - Anexo 2 (LRF, Art. 52, inciso II, alínea 'c')

R\$ 1,00

FUNÇÃO / SUBFUNÇÃO	DOTAÇÃO INICIAL	DOTAÇÃO ATUALIZADA	DESPESAS EMPENHADAS			SALDO (c) = (a-b)	DESPESAS LIQUIDADAS			SALDO (e) = (a-d)
			NO BIMESTRE	ATÉ O BIMESTRE (b)	% (b/total d)		NO BIMESTRE	ATÉ O BIMESTRE (d)	% (d/total d)	
Ensino Superior	10.000,00	88.000,00	0,00	87.200,00	0,15	800,00	21.800,00	65.400,00	22.600,00	0,14
Educação Infantil	3.645.790,00	3.055.080,00	542.210,92	2.552.443,73	4,45	502.636,27	546.584,92	1.888.818,77	1.166.261,23	4,15
Educação de Jovens e Adulto	94.600,00	94.600,00	0,00	0,00	0,00	94.600,00	0,00	0,00	94.600,00	0,00
Demais Subfunções	282.000,00	394.000,00	80.940,97	332.431,19	0,58	61.568,81	56.999,57	308.489,79	85.510,21	0,68
CULTURA	728.930,00	903.594,02	21.290,00	199.333,46	0,35	704.260,56	45.509,20	177.077,64	726.566,38	0,39
Difusão Cultural	728.930,00	903.594,02	21.290,00	199.333,46	0,35	704.260,56	45.509,20	177.077,64	726.566,38	0,39
DIREITOS DA CIDADANIA	2.000,00	0,00	0,00	0,00	0,00	0,00	0,00	0,00	0,00	0,00
Direitos Individuais, Cole	2.000,00	0,00	0,00	0,00	0,00	0,00	0,00	0,00	0,00	0,00
URBANISMO	5.163.783,00	4.899.273,00	0,00	1.993.122,19	3,47	2.906.150,81	560.413,13	1.542.270,33	3.357.002,67	3,39
Infra-Estrutura Urbana	3.181.133,00	2.644.523,00	0,00	352.485,88	0,61	2.292.037,12	218.425,75	218.425,75	2.426.097,25	0,48
Serviços Urbanos	1.977.050,00	2.249.150,00	0,00	1.640.636,31	2,86	608.513,69	341.987,38	1.323.844,58	925.305,42	2,91
Transportes Coletivos Urba	3.000,00	3.000,00	0,00	0,00	0,00	3.000,00	0,00	0,00	3.000,00	0,00
Demais Subfunções	2.600,00	2.600,00	0,00	0,00	0,00	2.600,00	0,00	0,00	2.600,00	0,00
SANEAMENTO	46.700,00	46.700,00	26.302,74	26.302,74	0,05	20.397,26	26.302,74	26.302,74	20.397,26	0,06
Saneamento Básico Urbano	46.700,00	46.700,00	26.302,74	26.302,74	0,05	20.397,26	26.302,74	26.302,74	20.397,26	0,06
GESTÃO AMBIENTAL	754.730,00	760.130,00	21.070,00	550.705,71	0,96	209.424,29	87.819,10	406.715,46	353.414,54	0,89
Preservação e Conservação	754.730,00	760.130,00	21.070,00	550.705,71	0,96	209.424,29	87.819,10	406.715,46	353.414,54	0,89
AGRICULTURA	565.100,00	565.100,00	0,00	44.784,00	0,08	520.316,00	14.928,00	44.784,00	520.316,00	0,10
Abastecimento	401.500,00	401.500,00	0,00	0,00	0,00	401.500,00	0,00	0,00	401.500,00	0,00
Extensão Rural	3.500,00	3.500,00	0,00	0,00	0,00	3.500,00	0,00	0,00	3.500,00	0,00
Promoção da Produção Agrop	148.500,00	148.500,00	0,00	44.784,00	0,08	103.716,00	14.928,00	44.784,00	103.716,00	0,10
Defesa Agropecuária	5.000,00	5.000,00	0,00	0,00	0,00	5.000,00	0,00	0,00	5.000,00	0,00
Demais Subfunções	6.600,00	6.600,00	0,00	0,00	0,00	6.600,00	0,00	0,00	6.600,00	0,00
COMÉRCIO E SERVIÇOS	160.500,00	162.700,00	0,00	20.200,00	0,04	142.500,00	0,00	20.200,00	142.500,00	0,04
Comercialização	152.000,00	142.000,00	0,00	0,00	0,00	142.000,00	0,00	0,00	142.000,00	0,00
TURISMO	8.500,00	20.700,00	0,00	20.200,00	0,04	500,00	0,00	20.200,00	500,00	0,04
ENERGIA	682.000,00	715.000,00	0,00	331.900,00	0,58	383.100,00	75.900,00	240.588,80	474.411,20	0,53



BARRO MELHOR PARA TODOS

Ceará
 Governo Municipal de Barro
 Consórcio

RELATÓRIO RESUMIDO DA EXECUÇÃO ORÇAMENTÁRIA
 DEMONSTRATIVO DA EXECUÇÃO DAS DESPESAS POR FUNÇÃO/SUBFUNÇÃO
 ORÇAMENTO FISCAL E DA SEGURIDADE SOCIAL
 4º bimestre de 2023 (Julho a Agosto)

Pag.: 0003

REO - Anexo 2 (LRF, Art.52, inciso II, alínea 'c')

R\$ 1,00

FUNÇÃO / SUBFUNÇÃO	DOTAÇÃO INICIAL	DOTAÇÃO ATUALIZADA	DESPESAS EMPENHADAS			SALDO (c) = (a-b)	DESPESAS LIQUIDADAS			SALDO (e) = (a-d)
			NO BIMESTRE	ATÉ O BIMESTRE (b)	% (b/total)		NO BIMESTRE	ATÉ O BIMESTRE (d)	% (d/total)	
Energia Elétrica	682.000,00	715.000,00	0,00	331.900,00	0,58	75.900,00	240.588,80	0,53	474.411,20	
TRANSPORTE	439.700,00	339.700,00	0,00	87.987,04	0,15	18.967,51	87.987,04	0,19	251.712,96	
TRANSPORTE Rodoviário	439.700,00	339.700,00	0,00	87.987,04	0,15	18.967,51	87.987,04	0,19	251.712,96	
DESPORTO E LAZER	759.180,00	488.905,00	72.183,12	197.523,32	0,34	21.041,52	120.876,87	0,27	368.028,13	
desporto de Resíduos	723.250,00	384.155,00	72.183,12	197.523,32	0,34	21.041,52	120.876,87	0,27	263.178,13	
Desporto Comunitário	231.180,00	0,00	0,00	0,00	0,00	0,00	0,00	0,00	0,00	
Lazer	304.750,00	104.750,00	0,00	0,00	0,00	0,00	0,00	0,00	104.750,00	
ENCARGOS ESPECIAIS	1.032.150,00	1.980.150,00	0,00	1.230.386,83	2,14	342.426,42	1.143.171,54	2,51	836.978,46	
Serviço da Dívida Interna	1.032.150,00	1.980.150,00	0,00	1.230.386,83	2,14	342.426,42	1.143.171,54	2,51	836.978,46	
RESERVA DE CONTINGÊNCIA	120.500,00	120.500,00	0,00	0,00	0,00	0,00	0,00	0,00	120.500,00	
DESPESAS (INTRA-ORÇAMENTARIAS) (II)	0,00	0,00	0,00	0,00	0,00	0,00	0,00	0,00	0,00	
TOTAL (III) = (I + II)	79.498.610,00	79.498.610,00	7.944.422,21	57.410.220,28	100,00	11.642.085,27	45.473.217,98	100,00	34.025.392,02	

FONTE: SISTEMA: Aspec Informática - UNIDADE RESPONSÁVEL: Prefeitura Municipal de Barro - DATA DA EMISSÃO: 27/09/2023 - HORA DA EMISSÃO: 15:55:03



GOVERNO MUNICIPAL DE
Barro
Barro melhor para todos

BARRO MELHOR PARA TODOS

Ceará
Governo Municipal de Barro
Consolidado

RELATÓRIO RESUMIDO DA EXECUÇÃO ORÇAMENTÁRIA
DEMONSTRATIVO DA EXECUÇÃO DAS DESPESAS POR FUNÇÃO/SUBFUNÇÃO
ORÇAMENTO FISCAL E DA SEGURIDADE SOCIAL
4º bimestre de 2023 (Julho a Agosto)

Pag.: 0004

RREO - Anexo 2 (LRF, Art.52, inciso II, alínea 'c')

R\$ 1,00

FUNÇÃO / SUBFUNÇÃO - INTRA-ORÇAMENTÁRIAS (II)	DOTAÇÃO INICIAL	DOTAÇÃO ATUALIZADA (a)	DESPESAS EMPENHADAS		SALDO (c) = (a-b)	DESPESAS LIQUIDADAS		SALDO (e) = (a-d)
			NO BIMESTRE	ATÉ O BIMESTRE (b)		NO BIMESTRE	ATÉ O BIMESTRE (d)	
				(b/total %)			(d/total %)	
DESPESAS (INTRA-ORÇAMENTÁRIAS) (II)	0,00	0,00	0,00	0,00	0,00	0,00	0,00	0,00

Fonte: SISTEMA: Aspec Informática - Unidade Responsável: Prefeitura Municipal de Barro - Data da Emissão: 27/09/2023 - Hora da Emissão: 15:55:03

Henriques George Feitosa Albuquerque
HENRIQUES GEORGE FEITOSA ALBUQUERQUE
PREFEITO MUNICIPAL

Alfonso Feitosa Filho
ALFONSO FEITOSA FILHO
SECRETÁRIO DE FINANÇAS

Alfonso Feitosa Filho
ALFONSO FEITOSA FILHO
CPF: 045.457.624-50
Secretário de Finanças



BARRO MELHOR PARA TODOS

Ceará
Governo Municipal de Barro
Consolidado

RELATÓRIO RESUMIDO DA EXECUÇÃO ORÇAMENTÁRIA
DEMONSTRATIVO DA RECEITA CORRENTE LÍQUIDA
ORÇAMENTO FISCAL E DA SEGURIDADE SOCIAL
4º bimestre de 2023 (até Agosto)

Pag.: 0001

RREO - ANEXO 3 (LRF, Art.53, inciso I)

R\$ 1,00

ESPECIFICAÇÃO	EVOLUÇÃO DA RECEITA REALIZADA NOS ÚLTIMOS 12 MESES											
	Set/2022	Out/2022	Nov/2022	Dez/2022	Jan/2023	Fev/2023	Mar/2023					
RECEITAS CORRENTES (I)	5.211.979,70	5.389.086,81	6.058.288,40	7.791.093,03	6.684.449,46	6.617.603,12	5.234.559,12					
Impostos, Taxas e Contribuições de Melho	170.189,76	369.545,86	450.886,01	372.707,62	107.559,68	171.251,46	227.820,54					
IPTU	482,07	116,81	51,89	3.297,34	3.438,05	1.417,65	2.313,90					
ISS	156.966,43	314.997,70	165.377,91	115.834,51	84.638,61	149.716,92	208.103,43					
ITBI	4.535,69	1.328,70	5.084,61	91,29	2.830,87	8.090,28	4.642,81					
IRRF	7.372,33	52.480,65	277.990,17	253.224,27	7.650,60	7.431,31	10.037,23					
Outros Impostos, Taxas e Contribuições	833,24	620,00	2.381,33	260,01	8.981,55	5.295,30	2.723,17					
Contribuições	0,00	0,00	0,00	0,00	0,00	0,00	0,00					
Receita Patrimonial	64.057,88	54.894,33	39.550,31	51.005,67	41.161,42	38.150,21	127.659,75					
Rendimentos de Aplicação Financeira	64.057,88	54.894,33	39.550,31	51.005,67	41.161,42	38.150,21	127.659,75					
Outras Receitas Patrimoniais	0,00	0,00	0,00	0,00	0,00	0,00	0,00					
Receita agropecuária	0,00	0,00	0,00	0,00	0,00	0,00	0,00					
Receita Industrial	0,00	0,00	0,00	0,00	0,00	0,00	0,00					
Receita de serviços	0,00	0,00	0,00	0,00	0,00	0,00	0,00					
Transferências correntes	4.969.486,15	4.961.200,96	5.564.406,42	7.305.346,54	6.533.452,55	6.406.380,82	4.878.987,69					
Cota-parte do FPM	2.202.591,35	2.095.691,17	2.633.902,31	4.072.761,52	2.647.776,64	3.540.339,84	2.165.788,29					
Cota-parte do ICMS	555.006,63	543.099,28	571.791,98	537.380,97	632.243,73	526.931,77	417.471,43					
Cota-parte do IPVA	16.159,08	15.641,09	12.655,13	17.552,56	136.250,18	140.922,45	181.543,13					
Cota-parte do ITR	1.229,33	1.187,07	151,54	164,84	197,54	51,30	6,31					
Transferências da LC 61/89	1.663,76	1.698,00	1.734,70	1.754,26	2.056,14	1.466,27	1.817,17					
Transferências do Fundeb	1.525.878,84	1.543.904,41	1.676.908,96	1.683.633,12	2.524.761,77	1.560.463,70	1.300.680,14					
Outras transferências correntes	666.957,16	759.979,94	667.781,40	992.099,27	590.166,55	666.681,22	811.681,22					
Outras receitas correntes	8.245,61	3.445,66	3.445,66	62.033,20	2.275,81	1.820,63	91,14					
DEDUÇÕES (II)	512.174,97	531.463,30	643.943,24	675.150,13	683.704,84	841.942,30	553.325,26					
Contrib, do servidor para o plano de pr	0,00	0,00	0,00	0,00	0,00	0,00	0,00					
Comp, financ, entre regimes de previden	0,00	0,00	0,00	0,00	0,00	0,00	0,00					
Rendimentos de aplicações de recursos p	0,00	0,00	0,00	0,00	0,00	0,00	0,00					
Ded. de receita para formação do Fundeb	512.174,97	531.463,30	643.943,24	675.150,13	683.704,84	841.942,30	553.325,26					
RECEITA CORRENTE LÍQUIDA (III)=(I-II)	4.699.804,23	4.857.623,51	5.414.345,16	7.115.942,90	6.000.744,62	5.775.660,82	4.681.233,86					



BARRO MELHOR PARA TODOS

Ceará
 Governo Municipal de Barro
 Consolidado

REPO - ANEXO 3 (LRF, Art. 53, inciso I)
 (-) Transferências obrigatórias da União
 relativas às emendas individuais (art. 166
 -A, parágrafo 1º, da CF) (IV)

RELATÓRIO RESUMIDO DA EXECUÇÃO ORÇAMENTÁRIA
 DEMONSTRATIVO DA RECEITA CORRENTE LÍQUIDA
 ORÇAMENTO FISCAL E DA SEGURIDADE SOCIAL
 4º bimestre de 2023 (até Agosto)

Pag.: 0002

R\$ 1,00

0,00	0,00	0,00	0,00	0,00	0,00	0,00	0,00	0,00	0,00
4.699.804,23	4.857.623,51	5.414.345,16	7.115.942,90	6.000.744,62	5.775.660,82	4.681.233,86			
RECEITA CORRENTE LÍQUIDA AJUSTADA PARA CÁLCULO DOS LIMITES DE ENDIVIDAMENTO (V)=(III-IV)									
0,00	0,00	0,00	0,00	0,00	0,00	41.664,00			
(-) Transferências obrigatórias da União relativas às emendas de bancada (art. 166, parágrafo 1º, da CF) e ao vencimento dos agentes comunitários de saúde e de combate									
4.699.804,23	4.857.623,51	5.414.345,16	7.115.942,90	6.000.744,62	5.775.660,82	4.639.569,86			
RECEITA CORRENTE LÍQUIDA AJUSTADA PARA CÁLCULO DOS LIMITES DA DESPESA COM PESSOAL (VII)=(V-VI)									



BARRO MELHOR PARA TODOS

Ceará
Governo Municipal de Barro
Consolidado

RELATÓRIO RESUMIDO DA EXECUÇÃO ORÇAMENTÁRIA
DEMONSTRATIVO DA RECEITA CORRENTE LÍQUIDA
ORÇAMENTO FISCAL E DA SEGURIDADE SOCIAL
4º bimestre de 2023 (até Agosto)

Pag.: 0003

RREO - ANEXO 3 (LRF, Art.53, inciso I)

R\$ 1,00

ESPECIFICAÇÃO	EVOLUÇÃO DA RECEITA REALIZADA NOS ÚLTIMOS 12 MESES					TOTAL (ÚLTIMOS 12 MESES)	PREVISÃO ATUALIZADA EXERCÍCIO
	Abr/2023	Mai/2023	Jun/2023	Jul/2023	Ago/2023		
RECEITAS CORRENTES (I)	5.339.013,14	6.163.166,21	5.992.639,61	6.337.902,89	5.903.045,96	72.722.826,95	75.809.360,00
Impostos, Taxas e Contribuições de Melho	98.184,88	366.288,35	232.053,55	125.330,24	295.023,98	2.986.841,93	1.652.500,00
IPTU	507,98	1.166,11	1.365,29	0,00	407,24	14.386,63	61.000,00
ISS	52.578,82	253.594,07	85.478,51	69.393,79	96.865,07	1.753.045,77	753.500,00
ITBI	3.114,67	4.393,94	7.130,49	1.002,60	8.665,00	50.910,95	51.000,00
IRRF	40.088,41	104.943,79	136.944,26	13.563,75	183.304,69	1.097.033,46	750.000,00
Outros Impostos, Taxas e Contribuições	1.895,00	2.188,44	1.135,00	41.370,10	3.781,98	71.465,12	37.000,00
Contribuições	0,00	0,00	0,00	0,00	0,00	0,00	390.000,00
Receita Patrimonial	24.892,60	21.735,11	19.136,37	21.452,98	20.487,95	524.184,58	204.000,00
Rendimentos de Aplicação Financeira	24.892,60	21.735,11	19.136,37	21.452,98	20.487,95	524.184,58	202.000,00
Outras Receitas Patrimoniais	0,00	0,00	0,00	0,00	0,00	0,00	2.000,00
Receita agropecuária	0,00	0,00	0,00	0,00	0,00	0,00	0,00
Receita Industrial	0,00	0,00	0,00	0,00	0,00	0,00	0,00
Receita de Serviços	0,00	0,00	0,00	0,00	0,00	0,00	0,00
Transferências correntes	5.715.752,94	5.771.470,20	5.740.104,92	6.190.976,39	5.587.390,75	69.124.956,33	73.468.860,00
Cota-parte do FPN	2.476.172,10	2.752.662,59	2.570.966,23	3.184.287,63	2.175.403,46	32.518.343,13	32.550.000,00
Cota-parte do ICMS	543.330,84	571.955,18	567.907,26	611.997,93	642.870,47	6.721.967,47	6.350.000,00
Cota-parte do IPVA	82.161,40	89.390,26	80.330,38	31.298,94	25.532,09	829.420,29	580.000,00
Cota-parte do ITR	396,98	106,96	114,99	134,08	150,92	3.894,86	2.000,00
Transferências da LC 61/89	1.937,22	1.742,06	2.172,33	1.973,61	1.756,71	21.272,23	20.000,00
Transferências do Fundeb	1.268.373,87	1.535.438,97	1.504.503,78	1.362.471,26	1.469.376,75	18.956.395,37	20.430.000,00
Outras transferências correntes	843.380,53	820.174,18	1.014.109,95	998.812,94	1.272.297,35	10.073.642,78	13.736.860,00
Outras receitas correntes	182,72	3.672,55	1.344,77	143,28	143,28	86.844,11	92.000,00
Outras receitas correntes	620.799,65	683.171,92	644.315,60	504.460,75	569.143,29	7.463.595,25	7.370.400,00
DEDUÇÕES (II)	0,00	0,00	0,00	0,00	0,00	0,00	0,00
Contrib. do servidor para o plano de pr	0,00	0,00	0,00	0,00	0,00	0,00	0,00
Comp. financ. entre regimes de previden	0,00	0,00	0,00	0,00	0,00	0,00	0,00
Rendimentos de aplicações de recursos p	0,00	0,00	0,00	0,00	0,00	0,00	0,00
Ded. de receita para formação do Fundeb	620.799,65	683.171,92	644.315,60	504.460,75	569.143,29	7.463.595,25	7.370.400,00
RECEITA CORRENTE LÍQUIDA (III)=(I-II)	4.718.213,49	5.479.994,29	5.348.324,01	5.833.442,14	5.333.902,67	65.259.231,70	68.438.960,00



BARRO MELHOR PARA TODOS

Ceará
 Governo Municipal de Barro
 Consolidado

RELATÓRIO RESUMIDO DA EXECUÇÃO ORÇAMENTÁRIA
 DEMONSTRATIVO DA RECEITA CORRENTE LÍQUIDA
 ORÇAMENTO FISCAL E DA SEGURIDADE SOCIAL
 4º bimestre de 2023 (até Agosto)

Pag.: 0004

R\$ 1,00

RECEITA CORRENTE LÍQUIDA AJUSTADA PARA CÁLCULO DOS LIMITES DE ENDIVIDAMENTO (V)=(III-IV)	4.718.213,49	5.479.994,29	5.148.324,01	5.833.442,14	5.333.902,67	65.059.231,70	68.438.960,00
(-) Transferências obrigatórias da União relativas às emendas individuais (art. 166-A, parágrafo 1º, da CF) (IV)	0,00	0,00	200.000,00	0,00	0,00	200.000,00	0,00
(-) Transferências obrigatórias da União relativas às emendas de bancada (art. 166, parágrafo 16, da CF) e ao vencimento dos agentes comunitários de saúde e de combate	21.974,00	148.982,00	0,00	0,00	0,00	212.620,00	420.000,00
RECEITA CORRENTE LÍQUIDA AJUSTADA PARA CÁLCULO DOS LIMITES DA DESPESA COM PESSOAL (VII)=(V-VI)	4.696.239,49	5.331.012,29	5.148.324,01	5.833.442,14	5.333.902,67	64.846.611,70	68.018.960,00

FONTE: SISTEMA: Aspec Informática - UNIDADE RESPONSÁVEL: Prefeitura Municipal de Barro - DATA DA EMISSÃO: 27/09/2023 - HORA DA EMISSÃO: 15:58:27

Hericles George Feitosa Albuquerque
 HERICLES GEORGE FEITOSA ALBUQUERQUE
 PREFEITO MUNICIPAL

[Signature]
 CONSULTORIA E ASSESSORIA P
 SETOR DE CONTABILIDADE

[Signature]
 ANTONIO FEITOSA FILHO
 SECRETARIO DE FINANÇAS

[Signature]
 C.F.: 045.451.824-50
 Secretário de Finanças



BARRO MELHOR PARA TODOS

Ceará
Governo Municipal de Barro
Consolidado

RELATÓRIO RESUMIDO DA EXECUÇÃO ORÇAMENTÁRIA
DEMONSTRATIVO DOS RESULTADOS PRIMÁRIO E NOMINAL
ORÇAMENTOS FISCAL E DA SEGURIDADE SOCIAL
4º bimestre de 2023 (Julho a Agosto)

Pag.: 0001

RREO - ANEXO 6 (LRF, Art 53, inciso III)

R\$ 1,00

ACIMA DA LINHA		
RECEITAS PRIMÁRIAS	PREVISÃO ATUALIZADA	RECEITAS REALIZADAS ATÉ O BIMESTRE (a)
RECEITAS CORRENTES (EXCETO FONTES RPPS) (I)	68.438.960,00	43.171.515,90
Impostos, taxas e contribuições de melhoria	1.652.500,00	1.623.512,68
IPTU	61.000,00	10.436,22
ISS	753.500,00	999.869,22
ITBI	51.000,00	39.870,66
IRRF	750.000,00	505.966,04
Outros impostos, taxas e contribuições de melhoria	37.000,00	67.370,54
Contribuições	390.000,00	0,00
Receita patrimonial	204.000,00	314.676,39
Aplicações financeiras (II)	202.000,00	314.676,39
Outras receitas patrimoniais	2.000,00	0,00
Transferências correntes	66.098.460,00	41.223.652,65
Cota-parte do FPN	26.530.000,00	17.446.175,54
Cota-parte do ICMS	4.920.000,00	3.646.924,11
Cota-parte do IPVA	464.000,00	604.807,97
Cota-parte do ITR	1.600,00	912,36
Transferências da LC 61/1989	16.000,00	11.937,22
Transferências do Fimdeb	20.430.000,00	12.526.070,24
Outras transferências correntes	13.736.860,00	6.986.825,21
Demais receitas correntes	94.000,00	9.674,18
Outras receitas financeiras (III)	1.000,00	0,00
Receitas correntes restantes	93.000,00	9.674,18
RECEITAS PRIMÁRIAS CORRENTES (EXCETO FONTES RPPS) (IV) = (I-II-III)	68.235.960,00	42.856.839,51
RECEITAS PRIMÁRIAS CORRENTES (COM FONTES RPPS) (V)	0,00	0,00
RECEITAS NÃO PRIMÁRIAS CORRENTES (COM FONTES RPPS) (VI)	0,00	0,00
RECEITAS DE CAPITAL (EXCETO FONTES RPPS) (VII)	11.059.650,00	3.695,73



BARRO MELHOR PARA TODOS

Ceará
Governo Municipal de Barro
Consolidado

RELATÓRIO RESUMIDO DA EXECUÇÃO ORÇAMENTÁRIA
DEMONSTRATIVO DOS RESULTADOS PRIMÁRIO E NOMINAL
ORÇAMENTOS FISCAL E DA SEGURIDADE SOCIAL
4º bimestre de 2023 (Julho a Agosto)

Pag.: 0003

DESPESAS NÃO PRIMÁRIAS CORRENTES (COM FONTES RPPS) (XXII)	0,00	0,00	0,00	0,00	0,00	0,00	0,00	0,00	0,00	0,00	0,00
DESPESAS DE CAPITAL (EXCETO FONTES RPPS) (XXIII)	10.399.409,74	3.071.695,86	2.560.689,96	2.560.689,96	2.156.567,87	2.156.567,87	2.156.567,87	2.156.567,87	2.156.567,87	2.156.567,87	2.156.567,87
Investimentos	8.419.259,74	1.841.309,03	1.417.518,42	1.417.518,42	1.013.396,33	1.013.396,33	1.013.396,33	1.013.396,33	1.013.396,33	1.013.396,33	1.013.396,33
Inversões financeiras	0,00	0,00	0,00	0,00	0,00	0,00	0,00	0,00	0,00	0,00	0,00
Concessão de empréstimos e financiamentos (XXIV)	0,00	0,00	0,00	0,00	0,00	0,00	0,00	0,00	0,00	0,00	0,00
Aquisição de título de capital já integralizado (XXV)	0,00	0,00	0,00	0,00	0,00	0,00	0,00	0,00	0,00	0,00	0,00
Aquisição de título de crédito (XXVI)	0,00	0,00	0,00	0,00	0,00	0,00	0,00	0,00	0,00	0,00	0,00
Demais inversões financeiras	0,00	0,00	0,00	0,00	0,00	0,00	0,00	0,00	0,00	0,00	0,00
Amortização de dívida (XXVII)	1.980.150,00	1.230.386,83	1.143.171,54	1.143.171,54	1.143.171,54	1.143.171,54	1.143.171,54	1.143.171,54	1.143.171,54	1.143.171,54	1.143.171,54
DESPESAS PRIMÁRIAS DE CAPITAL (EXCETO FONTES RPPS) (XXVIII) = XXII	0,00	0,00	0,00	0,00	0,00	0,00	0,00	0,00	0,00	0,00	0,00
I - (XXIV + XXV + XXVI + XXVII)	8.419.259,74	1.841.309,03	1.417.518,42	1.417.518,42	1.013.396,33	1.013.396,33	1.013.396,33	1.013.396,33	1.013.396,33	1.013.396,33	1.013.396,33
RESERVA DE CONTINGÊNCIA (XXIX)	170.500,00	0,00	0,00	0,00	0,00	0,00	0,00	0,00	0,00	0,00	0,00
DESPESAS PRIMÁRIAS DE CAPITAL (COM FONTES RPPS) (XXX)	0,00	0,00	0,00	0,00	0,00	0,00	0,00	0,00	0,00	0,00	0,00
DESPESAS NÃO PRIMÁRIAS CORRENTES (COM FONTES RPPS) (XXXI)	0,00	0,00	0,00	0,00	0,00	0,00	0,00	0,00	0,00	0,00	0,00
DESPESA PRIMÁRIA TOTAL (XXXII)=(XX + XXI + XXVIII + XXIX + XXX)	77.496.960,00	56.179.833,45	44.330.046,44	44.330.046,44	40.539.878,86	40.539.878,86	40.539.878,86	40.539.878,86	40.539.878,86	40.539.878,86	40.539.878,86
DESPESA PRIMÁRIA TOTAL (EXCETO FONTES RPPS) (XXXIII)=(XX + XXVIII + XXIX)	77.496.960,00	56.179.833,45	44.330.046,44	44.330.046,44	40.539.878,86	40.539.878,86	40.539.878,86	40.539.878,86	40.539.878,86	40.539.878,86	40.539.878,86
RESULTADO PRIMÁRIO (COM RPPS) - Acima da linha (XXXIV) = [XVIIa-(X XXIIa + XXIIb + XXXIc)]					-1.789.536,43	-1.789.536,43	-1.789.536,43	-1.789.536,43	-1.789.536,43	-1.789.536,43	-1.789.536,43
RESULTADO PRIMÁRIO (SEM RPPS) - Acima da linha (XXXV) = [XVIIa-(X XXIIa + XXIIb + XXXIb + XXXIc)]					-1.789.536,43	-1.789.536,43	-1.789.536,43	-1.789.536,43	-1.789.536,43	-1.789.536,43	-1.789.536,43

META FISCAL PARA O RESULTADO PRIMÁRIO

VALOR CORRENTE

Meta fixada no Anexo de Metas Fiscais da LDO para o exercício de referência

10.276.961,56

JUROS NOMINAIS

ATÉ O BIMESTRE/2023

	VALOR CORRENTE
Juros, Encargos e Variações Monetárias Ativos (Exceto RPPS) (XXXVI)	314.676,39
Juros, Encargos e variações Monetárias Passivos (Exceto RPPS) (XXXVII)	222.848,46
RESULTADO NOMINAL (SEM RPPS) - Acima da Linha (XXXVIII) = XXXV + (XXXVI - XXXVII)	-1.697.708,50

ABAIXO DA LINHA


CÁLCULO DO RESULTADO NOMINAL	SALDO	
	EM 31 DE DEZEMBRO (a)	ATÉ O BIMESTRE (b)
DÍVIDA CONSOLIDADA (XXXIX)	27.209.691,59	26.289.368,51
DEDUÇÕES (XL)	-4.450.627,67	-4.251.635,08
Disponibilidade de caixa	-4.450.627,67	-4.251.635,08
Disponibilidade de caixa bruta	4.873.542,49	2.577.606,44
(-) Restos a pagar processados (XLI)	6.113.407,20	3.374.406,78
(-) Depósitos Restituíveis e Valores Vinculados	3.210.762,96	3.454.834,74
Demais haveres financeiros	0,00	0,00
DÍVIDA CONSOLIDADA LÍQUIDA (XLII) = (XXXIX - XL)	31.660.319,26	30.541.003,59
RESULTADO NOMINAL (SEM RPPS) - Abaixo da Linha (XLIII) = (XLIIa - XLIIb)	-	1.119.315,67

META FISCAL PARA O RESULTADO NOMINAL

	VALOR CORRENTE
Meta fixada no Anexo de Metas Fiscais da LDO para o exercício de referência	1.394.252,15

AJUSTE METODOLÓGICO

	ATÉ O BIMESTRE/2023
VARIÇÃO SALDO RPP = (XLIV) = (XLIa - XLIb)	2.739.000,42
RECEITA DE ALIENAÇÃO DE INVESTIMENTOS PERMANENTES (XLV) = (XI)	0,00
VARIÇÃO CAMBIAL (XLVI)	0,00






BARRO MELHOR PARA TODOS

Ceará
 Governo Municipal de Barro
 Consolidado

RELATÓRIO RESUMIDO DA EXECUÇÃO ORÇAMENTÁRIA
 DEMONSTRATIVO DOS RESULTADOS PRIMÁRIO E NOMINAL
 ORÇAMENTOS FISCAL E DA SEGURIDADE SOCIAL
 4º bimestre de 2023 (Julho a Agosto)

Pag.: 0005

VARIÇÃO DO SALDO DE PRECATORIOS INTEGRANTES DA DC (XLVII)	-	-	0,00
VARIÇÃO DO SALDO DAS DEMAIS OBRIGAÇÕES INTEGRANTES DA DC (XLVIII)	-	-	0,00
OUTROS AJUSTES (XLIX)	-	-	0,00
RESULTADO NOMINAL (SEN RPPS) AJUSTADO - Abaixo da linha (L) = (XLIII + XLIV - XLV - XLVI + XLVII + XLVIII) +/- (XLIX)	-	3.858.316,09	-
RESULTADO PRIMÁRIO (SEN RPPS)- Abaixo da linha (LI) = L - (XXXVI - XXXVII)	-	3.766.488,16	-

INFORMAÇÕES ADICIONAIS	PREVISÃO ORÇAMENTÁRIA		
SALDO DE EXERCÍCIOS ANTERIORES	-	-	0,00
Recursos arrecadados em exercícios anteriores - RPPS	-	-	0,00
Superávit financeiro utilizado para abertura e reabertura de créditos adicionais	-	-	0,00
RESERVA ORÇAMENTÁRIA DO RPPS	-	-	0,00

FONTE: SISTEMA: Aspec Informática - UNIDADE RESPONSÁVEL: Prefeitura Municipal de Barro - DATA DA EMISSÃO: 27/09/2023 - HORA DA EMISSÃO: 16:04:13

Hercules George Albuquerque
 HERCULES GEORGE ALBUQUERQUE
 PREFEITO MUNICIPAL
 CONPULC - CONSULTORIA E ASSESSORIA P
 SETOR DE CONTABILIDADE

Antônio Feltosa Filho
 ANTONIO FETTOSA FILHO
 SECRETARIO DE FINANÇAS
 Antônio Feltosa Filho
 CPF: 045.457.824-50
 Secretário de Finanças



BARRO MELHOR PARA TODOS

Ceará
Governo Municipal de Barro
Consolidado

RELATÓRIO RESUMIDO DA EXECUÇÃO ORÇAMENTÁRIA
DEMONSTRATIVO DOS RESTOS A PAGAR
POR PODER E ÓRGÃO
ORÇAMENTOS FISCAL E DA SEGURIDADE SOCIAL
4º bimestre de 2023 (Junho a Agosto)

Pag.: 0001

RREO - ANEXO 7 (LRF, Art 53, inciso V)

R\$ 1,00

PODER / ÓRGÃO	RESTOS A PAGAR PROCESSADOS E NÃO PROCESSADOS LIQUIDADOS EM EXERCÍCIOS ANTERIORES				
	INSCRITOS		PAGOS (c)	CANCELADOS (d)	SALDO (e) = (a+b)-(c+d)
	EM EXERCÍCIOS ANTERIORES (a)	EM 31 DE DEZ. EXERC. ANTERIOR (b)			
	3.373.886,45	2.739.520,75	2.739.000,42	0,00	3.374.406,78
RESTOS A PAGAR (EXCETO INTRA-ORÇAMENTARIO (I))					
Executivo	3.366.042,49	2.739.520,75	2.739.000,42	0,00	3.366.562,82
2018-Procuradoria Geral do Município	225,00	0,00	0,00	0,00	225,00
2018-Secretaria de Trabalho e Acao Social	935,00	0,00	0,00	0,00	935,00
2018-Fundo Municipal de Assistencia Social	6.259,78	0,00	0,00	0,00	6.259,78
2018-Secretaria Municipal de Saude	8.618,92	0,00	0,00	0,00	8.618,92
2018-Fundo Municipal de Saude	53.543,93	0,00	0,00	0,00	53.543,93
2018-Sec. Mun. de Obras e Infraestrutura	172.638,52	0,00	0,00	0,00	172.638,52
2018-Sec. Municipal da Agricultura e da	15.003,68	0,00	0,00	0,00	15.003,68
2018-Fundo Manut. Desenv. Educ. Basica-F	53.762,62	0,00	0,00	0,00	53.762,62
2018-Fundo Municipal de Educacao	380,00	0,00	0,00	0,00	380,00
2018-Sec. Mun. do Meio Amb. e Rec. Hidri	114.810,11	0,00	0,00	0,00	114.810,11
2018-Gabinete do Prefeito	1.100,00	0,00	0,00	0,00	1.100,00
2018-Secretaria de Administracao e Cidad	3.658,71	0,00	0,00	0,00	3.658,71
2018-Secretaria de Financas	18.241,63	0,00	0,00	0,00	18.241,63
2018-Controladoria Geral do Municipio	315,90	0,00	0,00	0,00	315,90
2018-Secretaria de Cultura e Turismo	658,88	0,00	0,00	0,00	658,88
2018-Sec. Mun. Planejamento e Gestao	75,00	0,00	0,00	0,00	75,00
2019-Secretaria de Trabalho e Assist Soc	1.302,34	0,00	0,00	0,00	1.302,34
2019-Secretaria Municipal de Saude	16.068,42	0,00	0,00	0,00	16.068,42
2019-Fundo Municipal de Saude	111.362,83	0,00	0,00	0,00	111.362,83
2019-Sec. Mun. de Obras e Infraestrutura	209.566,29	0,00	0,00	0,00	209.566,29
2019-Sec. Municipal da Agricultura e da	120,34	0,00	0,00	0,00	120,34



BARRO MELHOR PARA TODOS

Ceará
Governo Municipal de Barro
Consolidado

RELATÓRIO RESUMIDO DA EXECUÇÃO ORÇAMENTÁRIA
DEMONSTRATIVO DOS RESTOS A PAGAR
POR PODER E ÓRGÃO
ORÇAMENTOS FISCAL E DA SEGURIDADE SOCIAL
4º Bimestre de 2023 (Julho a Agosto)

Pag.: 0002

RREO - ANEXO 7 (LRF, ART 53, inciso V)

R\$ 1,00

PODER / ÓRGÃO	RESTOS A PAGAR PROCESSADOS E NÃO PROCESSADOS LIQUIDADOS EM EXERCÍCIOS ANTERIORES				
	INSCRITOS		PAGOS (c)	CANCELADOS (d)	SALDO (e) = (a+b)-(c+d)
	EM EXERCÍCIOS ANTERIORES (a)	EM 31 DE DEZ. EXERC. ANTERIOR (b)			
2019-Fundo Manut. Desenv. Educ. Básica-F	109.325,26	0,00	0,00	0,00	109.325,26
2019-Fundo Municipal de Educação	550,00	0,00	0,00	0,00	550,00
2019-Gabinete do Prefeito	2.850,00	0,00	0,00	0,00	2.850,00
2019-Secretaria de Administração e Cidad	0,00	0,00	0,00	0,00	0,00
2019-Secretaria de Cultura e Turismo	814,89	0,00	0,00	0,00	814,89
2020-Procuradoria Geral do Município	75,00	0,00	0,00	0,00	75,00
2020-Sec. Munic. do Trabalho e da Ass. S	0,00	0,00	0,00	0,00	0,00
2020-Fundo Municipal de Assistência Soci	400,13	0,00	0,00	0,00	400,13
2020-Secretaria Municipal de Saúde	24.978,22	0,00	2.500,00	0,00	22.478,22
2020-Fundo Municipal de Saúde	173.412,47	0,00	0,00	0,00	173.412,47
2020-Sec. Mun. de Obras e Infraestrutura	35.420,16	0,00	0,00	0,00	35.420,16
2020-Sec. Municipal da Agricultura e da	530,87	0,00	0,00	0,00	530,87
2020-Fundo Manut. Desenv. Educ. Básica-F	103.908,57	0,00	0,00	0,00	103.908,57
2020-Gabinete do Prefeito	3.000,00	0,00	0,00	0,00	3.000,00
2020-Secretaria de Administração e Cidad	7.310,24	0,00	0,00	0,00	7.310,24
2020-Secretaria de Finanças	3.412,71	0,00	0,00	0,00	3.412,71
2020-Secretaria de Juventude, Esporte e	2.000,00	0,00	0,00	0,00	2.000,00
2020-Secretaria de Cultura e Turismo	4.791,13	0,00	0,00	0,00	4.791,13
2021-Procuradoria Geral do Município	14.824,99	0,00	0,00	0,00	14.824,99
2021-Sec. Munic. do Trabalho e da Ass. S	80.443,34	0,00	8.165,57	0,00	72.277,77
2021-Fundo Municipal de Assistência Soci	75.992,72	0,00	0,00	0,00	75.992,72
2021-Secretaria Municipal de Saúde	294.039,47	0,00	17.636,24	0,00	276.403,23
2021-Fundo Municipal de Saúde	836.784,21	0,00	60.684,39	0,00	776.099,82
2021-Sec. Mun. de Obras e Infraestrutura	304.028,89	0,00	24.250,00	0,00	279.778,89
2021-Sec. Municipal da Agricultura e da	58.564,46	0,00	530,00	0,00	58.034,46



BARRO MELHOR PARA TODOS

Ceará
Governo Municipal de Barro
Consolidado

RELATÓRIO RESUMIDO DA EXECUÇÃO ORÇAMENTÁRIA
DEMONSTRATIVO DOS RESTOS A PAGAR
POR PODER E ÓRGÃO
ORÇAMENTOS FISCAL E DA SEGURIDADE SOCIAL
4º bimestre de 2023 (Julho a Agosto)

Pag.: 0003

RREO - ANEXO 7 (LRF, Art 53, inciso V)

R\$ 1,00

PODER / ÓRGÃO	RESTOS A PAGAR PROCESSADOS E NÃO PROCESSADOS LIQUIDADOS EM EXERCÍCIOS ANTERIORES				
	INSCRITOS		PAGOS (c)	CANCELADOS (d)	SALDO (e) = (a+b)-(c+d)
	EM EXERCÍCIOS ANTERIORES (a)	EM 31 DE DEZ. EXERC. ANTERIOR (b)			
2021-Sec. Municipal de Educação	59.109,63	0,00	0,00	0,00	59.109,63
2021-Fundo Municipal de Educação	22.034,20	0,00	5.999,20	0,00	16.035,00
2021-Fundo Manut. Desenv. Educ. Básica-F	31.587,48	0,00	0,00	0,00	31.587,48
2021-Sec. Mun. do Meio Amb. e Rec. Hídri	37.203,74	0,00	0,00	0,00	37.203,74
2021-Gabinete do Prefeito	35.638,32	0,00	1.380,00	0,00	34.258,32
2021-Secretaria de Administração e Cidad	69.789,14	0,00	3.750,00	0,00	66.039,14
2021-Secretaria de Finanças	96.486,12	0,00	37.379,92	0,00	59.106,20
2021-Secretaria de Finanças	8.361,81	0,00	0,00	0,00	8.361,81
2021-Controladoria Geral do Município	8.350,00	0,00	0,00	0,00	8.350,00
2021-Secretaria da Juventude, Esporte e	23.456,42	0,00	10.560,00	0,00	12.896,42
2021-Secretaria de Cultura e Turismo	12.900,00	0,00	0,00	0,00	12.900,00
2021-Sec. Mun. Planejamento e Gestão	17.600,00	0,00	0,00	0,00	17.600,00
2021-Sec. Municipal de Transporte	13.200,00	0,00	0,00	0,00	13.200,00
2021-Sec. Munic. da Mulher e Direitos Hu	4.200,00	0,00	4.200,00	0,00	0,00
2021-Ovidoria Geral do Município	0,00	1.159,88	0,00	0,00	1.159,88
2022-Procuradoria Geral do Município	0,00	65.013,61	47.995,55	0,00	17.018,06
2022-Sec. Munic. do Trabalho e da Ass. S	0,00	159.645,50	159.645,50	0,00	0,00
2022-Fundo Municipal de Assistência Soci	0,00	378.400,80	347.582,33	0,00	30.818,47
2022-Secretaria Municipal de Saúde	0,00	206.201,55	201.200,69	0,00	5.000,86
2022-Fundo Municipal de Saúde	0,00	29.849,06	24.727,05	0,00	5.122,01
2022-Sec. Mun. de Obras e Infraestrutura	0,00	32.847,48	32.037,48	0,00	810,00
2022-Sec. Municipal da Agricultura e da	0,00	43.754,31	43.754,31	0,00	449,39
2022-Sec. Municipal de Educação	0,00	568.389,99	565.866,87	0,00	2.523,12
2022-Fundo Municipal de Educação	0,00	877.581,38	802.053,18	0,00	75.528,20
2022-Fundo Manut. Desenv. Educ. Básica-F	0,00	0,00	0,00	0,00	0,00
2022-Sec. Mun. do Meio Amb. e Rec. Hídri	0,00	0,00	0,00	0,00	0,00



BARRO MELHOR PARA TODOS

Ceará
Governo Municipal de Barro
Consolidado

RELATÓRIO RESUMIDO DA EXECUÇÃO ORÇAMENTÁRIA
DEMONSTRATIVO DOS RESTOS A PAGAR
POR PODER E ÓRGÃO
ORÇAMENTOS FISCAL E DA SEGURIDADE SOCIAL
4º Bimestre de 2023 (Julho a Agosto)

Pag.: 0004

RREO - ANEXO 7 (LRF, Art 53, inciso V)

R\$ 1,00

PODER / ÓRGÃO	RESTOS A PAGAR PROCESSADOS E NÃO PROCESSADOS LIQUIDADOS EM EXERCÍCIOS ANTERIORES					
	INSCRITOS		PAGOS (c)	CANCELADOS (d)	SALDO (e) = (a+b) - (c+d)	
	EM EXERCÍCIOS ANTERIORES (a)	EM 31 DE DEZ. EXERC. ANTERIOR (b)				
2022-Gabinete do Prefeito	0,00	0,00	0,00	0,00	0,00	
2022-Secretaria de Administração e Cidad	0,00	70.941,38	69.131,88	0,00	1.809,50	
2022-Secretaria de Finanças	0,00	149.762,54	117.451,96	0,00	32.310,58	
2022-Controladoria geral do Município	0,00	594,00	0,00	0,00	594,00	
2022-Secretaria da Juventude, Esporte e	0,00	6.742,20	6.742,20	0,00	0,00	
2022-Secretaria de Cultura e Turismo	0,00	145.144,93	141.608,35	0,00	3.536,58	
2022-Sec. Mun. Planejamento e Gestão	0,00	1.535,25	1.460,25	0,00	75,00	
2022-Sec. Municipal de Transporte	0,00	1.207,50	1.207,50	0,00	0,00	
2022-Sec. Munic. da Mulher e Direitos Hu	0,00	800,00	0,00	0,00	800,00	
Legislativo	7.843,96	0,00	0,00	0,00	7.843,96	
2019-Câmara Municipal de Barro	3.350,00	0,00	0,00	0,00	3.350,00	
2021-Câmara Municipal de Barro	4.493,96	0,00	0,00	0,00	4.493,96	
RESTOS A PAGAR (INTRA-ORÇAMENTÁRIO (II))	0,00	0,00	0,00	0,00	0,00	
TOTAL (III)=(I)+(II)	3.373.886,45	2.739.520,75	2.739.000,42	0,00	3.374.406,78	



BARRO MELHOR PARA TODOS

Ceará
Governo Municipal de Barro
Consolidado

RELATÓRIO RESUMIDO DA EXECUÇÃO ORÇAMENTÁRIA
DEMONSTRATIVO DOS RESTOS A PAGAR
POR PODER E ÓRGÃO
ORÇAMENTOS FISCAL E DA SEGURIDADE SOCIAL
4º Bimestre de 2023 (Julho a Agosto)

Pag.: 0005

RREO - ANEXO 7 (LRF, Art 53, inciso V)

R\$ 1,00

RESTOS A PAGAR NÃO PROCESSADOS

PODER / ÓRGÃO	INSCRITOS		LIQUIDADOS (h)	PAGOS (i)	CANCELADOS (j)	SALDO (k) = (f+g)-(i+j)	SALDO TOTAL (l) = (e)+(k)
	EM EXERCÍCIOS ANTERIORES (f)	EM 31 DE DEZ. EXERC. ANTERIOR (g)					
RESTOS A PAGAR (EXCETO INTRA-ORÇAMENTÁRIO (I))	158.103,30	1.732.146,64	1.371.192,39	1.371.192,39	0,00	519.057,55	3.893.464,33
Executivo	158.103,30	1.732.146,64	1.371.192,39	1.371.192,39	0,00	519.057,55	3.885.620,37
2018-Procuradoria Geral do Município	0,00	0,00	0,00	0,00	0,00	0,00	225,00
2018-Secretaria de Trabalho e Ação Social	7.755,60	0,00	0,00	0,00	0,00	7.755,60	8.690,60
2018-Fundo Municipal de Assistência Social	0,00	0,00	0,00	0,00	0,00	0,00	6.259,78
2018-Secretaria Municipal de Saúde	0,00	0,00	0,00	0,00	0,00	0,00	8.618,92
2018-Fundo Municipal de Saúde	0,00	0,00	0,00	0,00	0,00	0,00	53.543,93
2018-Sec. Mun. de Obras e Infraestrutura	0,00	0,00	0,00	0,00	0,00	0,00	172.638,52
2018-Sec. Municipal da Agricultura e da	0,00	0,00	0,00	0,00	0,00	0,00	15.003,68
2018-Fundo Manut. Desenv. Educ. Básica-F	0,00	0,00	0,00	0,00	0,00	0,00	53.762,62
2018-Fundo Municipal de Educação	0,00	0,00	0,00	0,00	0,00	0,00	380,00
2018-Sec. Mun. do Meio Amb. e Rec. Hídri	0,00	0,00	0,00	0,00	0,00	0,00	114.810,11
2018-Gabinete do Prefeito	0,00	0,00	0,00	0,00	0,00	0,00	1.100,00
2018-Secretaria de Administração e Cidad	0,00	0,00	0,00	0,00	0,00	0,00	3.658,71
2018-Secretaria de Finanças	0,00	0,00	0,00	0,00	0,00	0,00	18.241,63
2018-Controladoria Geral do Município	0,00	0,00	0,00	0,00	0,00	0,00	315,90
2018-Secretaria de Cultura e Turismo	0,00	0,00	0,00	0,00	0,00	0,00	658,88
2018-Sec. Mun. Planejamento e Gestão	0,00	0,00	0,00	0,00	0,00	0,00	75,00
2019-Secretaria de Trabalho e Assist Soc	0,00	0,00	0,00	0,00	0,00	0,00	1.302,34
2019-Secretaria Municipal de Saúde	0,00	0,00	0,00	0,00	0,00	0,00	16.468,42
2019-Fundo Municipal de Saúde	0,00	0,00	0,00	0,00	0,00	0,00	111.362,83
2019-Sec. Mun. de Obras e Infraestrutura	0,00	0,00	0,00	0,00	0,00	0,00	209.566,29
2019-Sec. Municipal da Agricultura e da	0,00	0,00	0,00	0,00	0,00	0,00	120,34
2019-Fundo Manut. Desenv. Educ. Básica-F	0,00	0,00	0,00	0,00	0,00	0,00	109.375,26



BARRO MELHOR PARA TODOS

Ceará
Governo Municipal de Barro
Consolidado

RELATÓRIO RESUMIDO DA EXECUÇÃO ORÇAMENTÁRIA
DEMONSTRATIVO DOS RESTOS A PAGAR
POR PODER E ÓRGÃO
ORÇAMENTOS FISCAL E DA SEGURIDADE SOCIAL
4º Bimestre de 2023 (Julho a Agosto)

Pag.: 0006

RREO - ANEXO 7 (LRF, ART 53, inciso V)

R\$ 1,00

PODER / ÓRGÃO	INSCRITOS		LIQUIDADOS (h)	PAGOS (i)	CANCELADOS (j)	SALDO (k) = (f+g)-(i+j)	SALDO TOTAL (l) = (e)+(k)
	EM EXERCÍCIOS ANTERIORES (f)	EM 31 DE DEZ. EXERC. ANTERIOR (g)					
2019-Fundo Municipal de Educação	0,00	0,00	0,00	0,00	0,00	0,00	550,00
2019-Gabinete do Prefeito	0,00	0,00	0,00	0,00	0,00	0,00	2.850,00
2019-Secretaria de Administração e Cidad	1.500,00	0,00	0,00	0,00	0,00	1.500,00	1.500,00
2019-Secretaria de Cultura e Turismo	0,00	0,00	0,00	0,00	0,00	0,00	814,89
2020-Procuradoria Geral do Município	0,00	0,00	0,00	0,00	0,00	0,00	75,00
2020-Sec. Munic. do Trabalho e da Ass. S	13.451,50	0,00	0,00	0,00	0,00	13.451,50	13.451,50
2020-Fundo Municipal de Assistência Soci	0,00	0,00	0,00	0,00	0,00	0,00	400,13
2020-Secretaria Municipal de Saude	28.392,72	0,00	0,00	0,00	0,00	28.392,72	50.870,94
2020-Fundo Municipal de Saude	17.820,00	0,00	0,00	0,00	0,00	17.820,00	191.232,47
2020-Sec. Mun. de Obras e Infraestrutura	0,00	0,00	0,00	0,00	0,00	0,00	35.420,16
2020-Sec. Municipal da Agricultura e da	0,00	0,00	0,00	0,00	0,00	0,00	530,87
2020-Fundo Manut. Desenv. Educ. Basica-F	0,00	0,00	0,00	0,00	0,00	0,00	103.908,57
2020-Gabinete do Prefeito	0,00	0,00	0,00	0,00	0,00	0,00	3.000,00
2020-Secretaria de Administração e Cidad	0,00	0,00	0,00	0,00	0,00	0,00	7.310,24
2020-Secretaria de Finanças	58.366,25	0,00	0,00	0,00	0,00	58.366,25	61.778,96
2020-Secretaria da Juventude, Esporte e	5.733,33	0,00	0,00	0,00	0,00	5.733,33	7.733,53
2020-Secretaria de Cultura e Turismo	0,00	0,00	0,00	0,00	0,00	0,00	4.791,13
2021-Procuradoria Geral do Município	0,00	0,00	0,00	0,00	0,00	0,00	14.824,99
2021-Sec. Munic. do Trabalho e da Ass. S	0,00	0,00	0,00	0,00	0,00	0,00	72.277,22
2021-Fundo Municipal de Assistência Soci	0,00	0,00	0,00	0,00	0,00	0,00	75.992,72
2021-Secretaria Municipal de Saude	25.083,90	0,00	0,00	0,00	0,00	25.083,90	301.487,13
2021-Fundo Municipal de Saude	0,00	0,00	0,00	0,00	0,00	0,00	776.099,82
2021-Sec. Mun. de Obras e Infraestrutura	0,00	0,00	0,00	0,00	0,00	0,00	279.778,89
2021-Sec. Municipal da Agricultura e da	0,00	0,00	0,00	0,00	0,00	0,00	58.054,46
2021-Sec. Municipal de Educação	0,00	0,00	0,00	0,00	0,00	0,00	59.109,63
2021-Fundo Municipal de Educação	0,00	0,00	0,00	0,00	0,00	0,00	16.035,00



BARRO MELHOR PARA TODOS

Ceará
Governo Municipal de Barro
Consolidado

RELATÓRIO RESUMIDO DA EXECUÇÃO ORÇAMENTÁRIA
DEMONSTRATIVO DOS RESTOS A PAGAR
POR PODER E ÓRGÃO
ORÇAMENTOS FISCAL E DA SEGURIDADE SOCIAL
4º trimestre de 2023 (Julho a Agosto)

Pag.: 0007

RREO - ANEXO 7 (LRF, ART 53, inciso V)

R\$ 1,00

PODER / ÓRGÃO	RESTOS A PAGAR NÃO PROCESSADOS						
	INSCRITOS		LIQUIDADOS (h)	PAGOS (i)	CANCELADOS (j)	SALDO (k) = (f+g)-(i+j)	SALDO TOTAL (l) = (e)+(k)
	EN EXERCÍCIOS ANTERIORES (f)	EN 31 DE DEZ. EXERC. ANTERIOR (g)					
2021-Fundo Manut. Desenv. Educ. Básica-F	0,00	0,00	0,00	0,00	0,00	0,00	31.587,48
2021-Sec. Mun. do Meio Amb. e Rec. Hídri	0,00	0,00	0,00	0,00	0,00	0,00	37.203,74
2021-Gabinete do Prefeito	0,00	0,00	0,00	0,00	0,00	0,00	34.258,32
2021-Secretaria de Administração e Cidad	0,00	0,00	0,00	0,00	0,00	0,00	66.039,14
2021-Secretaria de Finanças	0,00	0,00	0,00	0,00	0,00	0,00	59.106,20
2021-Controladoria Geral do Município	0,00	0,00	0,00	0,00	0,00	0,00	8.361,81
2021-Secretaria da Juventude, Esporte e	0,00	0,00	0,00	0,00	0,00	0,00	8.350,00
2021-Secretaria de Cultura e Turismo	0,00	0,00	0,00	0,00	0,00	0,00	12.896,42
2021-Sec. Mun. Planejamento e Gestão	0,00	0,00	0,00	0,00	0,00	0,00	12.900,00
2021-Sec. Municipal de Transporte	0,00	0,00	0,00	0,00	0,00	0,00	17.600,00
2021-Sec. Munic. da Mulher e Direitos Hu	0,00	0,00	0,00	0,00	0,00	0,00	13.200,00
2021-Ouvidoria Geral do Município	0,00	0,00	0,00	0,00	0,00	0,00	0,00
2022-Procuradoria Geral do Município	0,00	0,00	0,00	0,00	0,00	0,00	1.159,88
2022-Sec. Munic. do Trabalho e da Ass. S	0,00	43.804,00	37.284,00	37.284,00	0,00	0,00	23.538,06
2022-Fundo Municipal de Assistência Soci	0,00	141.305,82	141.305,82	141.305,82	0,00	0,00	0,00
2022-Secretaria Municipal de Saúde	0,00	99.953,99	91.542,41	91.542,41	0,00	0,00	39.230,05
2022-Fundo Municipal de Saúde	0,00	87.417,04	72.014,82	72.014,82	0,00	0,00	20.403,08
2022-Sec. Mun. de Obras e Infraestrutura	0,00	381.220,95	97.813,71	97.813,71	0,00	0,00	283.407,24
2022-Sec. Municipal da Agricultura e da	0,00	12.100,00	5.700,00	5.700,00	0,00	0,00	7.210,00
2022-Sec. Municipal de Educação	0,00	87.730,00	74.522,00	74.522,00	0,00	0,00	13.657,39
2022-Fundo Municipal de Educação	0,00	103.812,83	102.350,91	102.350,91	0,00	0,00	3.985,04
2022-Fundo Manut. Desenv. Educ. Básica-F	0,00	480.156,82	475.160,79	475.160,79	0,00	0,00	80.574,23
2022-Sec. Mun. do Meio Amb. e Rec. Hídri	0,00	170.993,69	170.993,69	170.993,69	0,00	0,00	0,00
2022-Gabinete do Prefeito	0,00	5.500,00	0,00	0,00	0,00	0,00	5.500,00
2022-Secretaria de Administração e Cidad	0,00	35.235,50	26.327,40	26.327,40	0,00	0,00	10.717,60
2022-Secretaria de Finanças	0,00	61.766,10	55.026,84	55.026,84	0,00	0,00	39.049,74



BARRO MELHOR PARA TODOS

Ceará
Governo Municipal de Barro
Consolidado

RELATÓRIO RESUMIDO DA EXECUÇÃO ORÇAMENTÁRIA
DEMONSTRATIVO DOS RESTOS A PAGAR
POR PODER E ÓRGÃO
ORÇAMENTOS FISCAL E DA SEGURIDADE SOCIAL
4º Bimestre de 2023 (Julho a Agosto)

Pag.: 0008

RREO - ANEXO 7 (LRF, Art. 53, inciso V)

R\$ 1,00

PODER / ÓRGÃO	RESTOS A PAGAR NÃO PROCESSADOS						
	INSCRITOS		LIQUIDADOS (h)	PAGOS (i)	CANCELADOS (j)	SALDO (k) = (f+g)-(i+j)	SALDO TOTAL (l) = (e)+(k)
	EM EXERCÍCIOS ANTERIORES (f)	EM 31 DE DEZ. EXERC. ANTERIOR (g)					
2022-Controladoria geral do Município	0,00	0,00	0,00	0,00	0,00	0,00	594,00
2022-Secretaria da Juventude, Esporte e	0,00	0,00	0,00	0,00	0,00	0,00	0,00
2022-Secretaria de Cultura e Turismo	0,00	5.150,00	5.150,00	5.150,00	0,00	0,00	3.536,58
2022-Sec. Mun. Planejamento e Gestão	0,00	16.000,00	16.000,00	16.000,00	0,00	0,00	75,00
2022-Sec. Municipal de Transporte	0,00	0,00	0,00	0,00	0,00	0,00	0,00
2022-Sec. Munic. da Mulher e Direitos Hu	0,00	0,00	0,00	0,00	0,00	0,00	800,00
Legislativo	0,00	0,00	0,00	0,00	0,00	0,00	7.843,96
2019-Câmara Municipal de Barro	0,00	0,00	0,00	0,00	0,00	0,00	3.350,00
2021-Câmara Municipal de Barro	0,00	0,00	0,00	0,00	0,00	0,00	4.493,96
RESTOS A PAGAR (INTRA-ORÇAMENTÁRIO (II))	0,00	0,00	0,00	0,00	0,00	0,00	0,00
TOTAL (III)=(I)+(II)	138.103,30	1.732.146,64	1.371.192,39	1.371.192,39	0,00	519.057,55	3.893.464,33



BARRO MELHOR PARA TODOS

Ceará
 Governo Municipal de Barro
 Consolidado

RELATÓRIO RESUMIDO DA EXECUÇÃO ORÇAMENTÁRIA
 DEMONSTRATIVO DOS RESTOS A PAGAR
 POR PODER E ÓRGÃO
 ORÇAMENTOS FISCAL E DA SEGURIDADE SOCIAL
 4º bimestre de 2023 (Julho a Agosto)

Pag.: 0009

RREO - ANEXO 7 (LRF, Art. 53, inciso V)

R\$ 1,00

PODER / ÓRGÃO	RESTOS A PAGAR PROCESSADOS E NÃO PROCESSADOS LIQUIDADOS EM EXERCÍCIOS ANTERIORES				
	INSCRITOS		PAGOS (c)	CANCELADOS (d)	SALDO (e) = (a+b)-(c+d)
	EM EXERCÍCIOS ANTERIORES (a)	EM 31 DE DEZ. EXERC. ANTERIOR (b)			
RESTOS A PAGAR (INTRA-ORÇAMENTÁRIO (II))	0,00	0,00	0,00	0,00	0,00



BARRO MELHOR PARA TODOS

Ceará
GOVERNO MUNICIPAL de Barro
CONSOlidado

RELATÓRIO RESUMIDO DA EXECUÇÃO ORÇAMENTÁRIA
DEMONSTRATIVO DOS RESTOS A PAGAR
POR PODER E ÓRGÃO
ORÇAMENTOS FISCAL E DA SEGURIDADE SOCIAL
4º bimestre de 2023 (Julho a Agosto)

Pag.: 0010

RREO - ANEXO 7 (LRF, Art 53, inciso V)

R\$ 1,00

PODER / ÓRGÃO	INSCRITOS		LIQUIDADOS (h)	PAGOS (i)	CANCELADOS (j)	SALDO (k) = (f+g)-(i+j)	SALDO TOTAL (l) = (e)+(k)
	EM EXERCÍCIOS ANTERIORES (f)	EM 31 DE DEZ. EXERC. ANTERIOR (g)					
RESTOS A PAGAR (INTRA-ORÇAMENTÁRIO (II))	0,00	0,00	0,00	0,00	0,00	0,00	0,00

FONTE: SISTEMA: Aspec Informática - UNIDADE RESPONSÁVEL: Prefeitura Municipal de Barro - DATA DA EMISSÃO: 27/09/2023 - HORA DA EMISSÃO: 16:05:16

NOTAS:

Hericles George Furtado Albuquerque
HERICLES GEORGE FEITOSA ALBUQUERQUE
PREFEITO MUNICIPAL

Antonio Feitosa Filho
ANTÔNIO FEITOSA FILHO
SECRETÁRIO DE FINANÇAS

CONPUBLIC - CONSULTORIA E ASSESSORIA P
SECTOR DE CONTABILIDADE



BARRO MELHOR PARA TODOS

Ceará
Governo Municipal de Barro
Consolidado

RELATÓRIO RESUMIDO DA EXECUÇÃO ORÇAMENTÁRIA
DEMONSTR. DAS RECEITAS E DESPESAS
COM MANUTENÇÃO E DESENV. DO ENSINO - MDE
ORÇAMENTOS FISCAL E DA SEGURIDADE SOCIAL
4º bimestre de 2023 (Julho a Agosto)

Pag.: 0001

RREO - ANEXO 8 (LDB, Art.72)		RECEITAS RESULTANTE DE IMPOSTOS (Arts. 212 e 212-A da Constituição Federal)		R\$ 1,00
RECEITA RESULTANTE DE IMPOSTOS (caput do art. 212 da Constituição)	PREVISÃO ATUALIZADA (a)	RECEITAS REALIZADAS Até o bimestre (b)		
1 - RECEITAS DE IMPOSTOS	1.615.500,00	1.556.142,14		
1.1 - Receita resultante do imposto sobre a propriedade predial e territorial urbana - IPTU	61.000,00	10.436,22		
1.2 - Receita resultante do imposto sobre transmissão inter vivos - ITBI	51.000,00	39.870,66		
1.3 - Receita resultante do imposto sobre serviços de qualquer natureza - ISS	753.500,00	999.869,22		
1.4 - Receita resultante do imposto de renda retido na fonte - IRRF	750.000,00	505.966,04		
2 - RECEITA DE TRANSFERÊNCIAS CONSTITUCIONAIS E LEGAIS	39.302.000,00	26.811.620,81		
2.1 - Cota parte do FPM	32.550.000,00	21.513.396,78		
2.1.1 - parcela referente à CF, art. 159, I, alínea b	30.100.000,00	20.206.008,58		
2.1.2 - parcela referente à CF, art. 159, I, alíneas d e e	2.450.000,00	1.307.388,20		
2.2 - Cota parte do ICMS	6.150.000,00	4.514.708,61		
2.3 - Cota parte IPI - Exportação	20.000,00	14.921,51		
2.4 - Cota parte ITR	2.000,00	1.162,08		
2.5 - Cota parte IPVA	580.000,00	767.431,83		
2.6 - Cota parte IOF-ouro	0,00	0,00		
2.7 - Compensações financeiras provenientes de impostos e transferências constitucionais	0,00	0,00		
3 - TOTAL DA RECEITA RESULTANTE DE IMPOSTOS (1 + 2)	40.917.500,00	28.367.762,95		
4 - TOTAL DESTINADO AO FUNDEB - 20% DE ((2.1.1) + (2.2) + (2.3) + (2.4) + (2.5) + (2.7))	7.370.400,00	5.100.863,61		
5 - VALOR MÍNIMO A SER APLICADO ALÉM DO VALOR DESTINADO AO FUNDEB - 5% DE ((2.1.1) + (2.2) + (2.3) + (2.4) + (2.5) + (2.7)) + 25% DE ((1.1) + (1.2) + (1.3) + (1.4) + (2.1.2) + (2.6))	2.858.975,00	1.991.094,22		



BARRO MELHOR PARA TODOS

Ceará
Governo Municipal de Barro
Consolidado

RELATÓRIO RESUMIDO DA EXECUÇÃO ORÇAMENTÁRIA
DEMONSTR. DAS RECEITAS E DESPESAS
COM MANUTENÇÃO E DESENV. DO ENSINO - MDE
ORÇAMENTOS FISCAL E DA SEGURIDADE SOCIAL
4º bimestre de 2023 (Julho a Agosto)

Pag.: 0002

FUNDEB

RECEITAS RECEBIDAS DO FUNDEB DO EXERCÍCIO	PREVISÃO ATUALIZADA (a)	RECEITAS REALIZADAS Até o bimestre (b)
6 - RECEITAS RECEBIDAS DO FUNDEB	20.530.000,00	12.545.870,98
6.1 - FUNDEB - Impostos e Transferências de Impostos	13.680.000,00	8.144.395,13
6.1.1 - Principal	13.580.000,00	8.124.594,39
6.1.2 - Rendimentos de aplicação financeira	100.000,00	19.800,74
6.1.3 - Ressarcimento de Recursos do Fundeb	0,00	0,00
6.2 - FUNDEB - Complementação da União - VAAF	4.850.000,00	3.176.973,46
6.2.1 - Principal	4.850.000,00	3.176.973,46
6.2.2 - Rendimentos de aplicação financeira	0,00	0,00
6.2.3 - Ressarcimento de Recursos do Fundeb	0,00	0,00
6.3 - FUNDEB - Complementação da União - VAAE	1.750.000,00	1.224.502,39
6.3.1 - Principal	1.750.000,00	1.224.502,39
6.3.2 - Rendimentos de aplicação financeira	0,00	0,00
6.3.3 - Ressarcimento de Recursos do Fundeb	0,00	0,00
6.4 - FUNDEB - Complementação da União - VAAE	250.000,00	0,00
6.4.1 - Principal	250.000,00	0,00
6.4.2 - Rendimentos de aplicação financeira	0,00	0,00
6.4.3 - Ressarcimento de Recursos do Fundeb	0,00	0,00
7 - RESULTADO LÍQUIDO DAS TRANSFERÊNCIAS DO FUNDEB (6.1.1 - 4)	6.209.600,00	3.023.730,78
RECURSOS RECEBIDOS EM EXERCÍCIOS ANTERIORES E NÃO UTILIZADOS (SUPERÁVIT)	VALOR	
8 - TOTAL DOS RECURSOS DE SUPERÁVIT		0,00
8.1 - SUPERÁVIT DO EXERCÍCIO IMEDIATAMENTE ANTERIOR		0,00
8.2 - SUPERÁVIT RESIDUAL DE OUTROS EXERCÍCIOS		0,00



GOVERNO MUNICIPAL DE
Barro
Barro melhor para todos.

BARRO MELHOR PARA TODOS

Ceará
Governo Municipal de Barro
CONSOLIDADO

RELATÓRIO RESUMIDO DA EXECUÇÃO ORÇAMENTÁRIA
DEMONSTR. DAS RECEITAS E DESPESAS
COM MANUTENÇÃO E DESENV. DO ENSINO - MDE
ORÇAMENTOS FISCAL E DA SEGURIDADE SOCIAL
4º bimestre de 2023 (Julho a Agosto)

Pag.: 0003

9 - TOTAL DOS RECURSOS DO FUNDEB DISPONÍVEIS PARA UTILIZAÇÃO (6 + 8)

12.545.870,98



GOVERNO MUNICIPAL DE

Barro

Barro melhor para todos.

BARRO MELHOR PARA TODOS

Ceará
Governo Municipal de Barro
Consoletado

RELATÓRIO RESUMIDO DA EXECUÇÃO ORÇAMENTÁRIA
DEMONSTR. DAS RECEITAS E DESPESAS
COM MANUTENÇÃO E DESENV. DO ENSINO - MDE
ORÇAMENTOS FISCAL E DA SEGURIDADE SOCIAL
4º bimestre de 2023 (Julho a Agosto)

Pag.: 0004

DESPESAS COM RECURSOS DO FUNDEB (Por Área de Atuação) ⁶	DOTAÇÃO ATUALIZADA (c)	DESPESAS EMPENHADAS Até o Bimestre (d)	DESPESAS LIQUIDADAS Até o Bimestre (e)	DESPESAS PAGAS Até o Bimestre (f)
10 - TOTAL DAS DESPESAS COM RECURSOS DO FUNDEB	18.746.865,00	15.968.267,70	13.924.276,32	13.215.168,16
10.1 - PROFISSIONAIS DA EDUCAÇÃO BÁSICA	14.827.960,00	13.798.200,13	12.742.166,63	11.887.469,04
10.1.1 - Educação Infantil	2.871.220,00	2.539.321,73	1.880.070,77	1.872.677,04
10.1.2 - Ensino Fundamental	11.927.240,00	11.258.878,40	10.362.095,86	10.014.792,00
10.1.3 - Educação de Jovens e Adultos	29.500,00	0,00	0,00	0,00
10.1.4 - Educação Especial	0,00	0,00	0,00	0,00
10.1.5 - Administração Geral	0,00	0,00	0,00	0,00
10.2 - OUTRAS DESPESAS	3.918.905,00	2.170.067,57	1.682.109,69	1.327.699,12
10.2.1 - Educação Infantil	151.320,00	13.122,00	8.748,00	6.561,00
10.2.2 - Ensino Fundamental	3.706.985,00	2.156.945,57	1.673.361,69	1.321.138,12
10.2.3 - Educação de Jovens e Adultos	60.600,00	0,00	0,00	0,00
10.2.4 - Educação Especial	0,00	0,00	0,00	0,00
10.2.5 - Administração Geral	0,00	0,00	0,00	0,00
10.2.6 - Transporte (Escolar)	0,00	0,00	0,00	0,00
10.2.7 - OUTRAS	0,00	0,00	0,00	0,00

INDICADORES DO FUNDEB

DESPESAS CUSTEADAS COM RECEITAS DO FUNDEB RECEBIDAS NO EXERCÍCIO	DESPESAS EMPENHADAS Até o Bimestre (d)	DESPESAS LIQUIDADAS Até o Bimestre (e)	DESPESAS PAGAS Até o Bimestre (f)	INSCRITAS EM RESTOS A PAGAR NÃO PROCESSADAS (g)	INSCR. EM RESTOS A PAGAR NÃO PROC. (SEM DISPONIBIL. DE CAIXA) (7) (h)	DESP. LIQUID/EMPE NHADAS EM VL SUP. RECEITA RECEBIDA NO EXERC. (9) (i)
11 - TOTAL DAS DESPESAS CUSTEADAS COM RECURSOS DO FUNDEB RECEBIDAS NO EXERCÍCIO	16.318.267,70	14.184.098,23	13.471.725,59	13.471.725,59		3.772.396,72
11.1- Total das despesas custeadas com FUNDEB - impostos e transferências de imp	11.693.291,50	10.218.372,99	9.509.933,15	9.509.933,15		3.548.896,37
11.2- Total das despesas custeadas com FUNDEB - Complementação da União - VAAF	3.024.976,20	3.024.976,20	3.021.023,40	3.021.023,40		0,00
11.3- Total das despesas custeadas com FUNDEB - Complementação da União - VAAT	1.600.000,00	940.749,04	940.749,04	940.749,04		375.497,61
11.4- Total das despesas custeadas com FUNDEB - Complementação da União - VAAR	0,00	0,00	0,00	0,00		0,00
12 - Total das despesas do FUNDEB com profissionais de educação básica	13.798.200,13	12.742.166,63	11.887.469,04	11.887.469,04		0,00



GOVERNO MUNICIPAL DE
Barro
Barro melhor para todos

BARRO MELHOR PARA TODOS

Ceará
Governo Municipal de Barro
Consolidado

RELATÓRIO RESUMIDO DA EXECUÇÃO ORÇAMENTÁRIA
DEMONSTR. DAS RECEITAS E DESPESAS
COM MANUTENÇÃO E DESENV. DO ENSINO - MDE
ORÇAMENTOS FISCAL E DA SEGURIDADE SOCIAL
4º bimestre de 2023 (Julho a Agosto)

Pag.: 0005

13 - Total das despesas custeadas com FUNDEB - complementação da União - VAAT
aplicadas na educação infantil

1.600.000,00	940.749,04	940.749,04	0,00
--------------	------------	------------	------



BARRO MELHOR PARA TODOS

Ceará
Governo Municipal de Barro
Consolidado

RELATÓRIO RESUMIDO DA EXECUÇÃO ORÇAMENTÁRIA
DEMONSTR. DAS RECEITAS E DESPESAS
COM MANUTENÇÃO E DESENV. DO ENSINO - MDE
ORÇAMENTOS FISCAL E DA SEGURIDADE SOCIAL
4º bimestre de 2023 (Julho a Agosto)

Pag.: 0006

14 - Total das despesas custeadas com FUNDEB - complementação da União - VAAT aplicadas em despesa de Capital	0,00	0,00	0,00	0,00	0,00	0,00
---	------	------	------	------	------	------

INDICADORES - Art.212-A, Inciso XI e Parágrafo 3º - Constituição Federal	VALOR EXIGIDO (j)	VALOR APLICADO (k)	VALOR CONSIDERADO APÓS DEDUÇÕES (l)	% APLICADO (m)
15 - Mínimo de 70% do FUNDEB na Remuneração dos profissionais da educação básica	8.782.109,69	12.242.166,63	12.242.166,63	97,58
16 - Percentual de 50% da Complementação da União ao FUNDEB (VAAT) educação infantil	612.251,20	940.749,04	940.749,04	76,83
17 - Mínimo de 15% da complementação da União ao FUNDEB - VAAT em Despesas de Capital	183.675,36	0,00	0,00	0,00

INDICADOR - Art.25, Parágrafo 3º - Lei nº 14.113, de 2020 - (Máximo de 10% de Superávit)	VALOR MÁXIMO PERMITIDO (n)	VALOR NÃO APLICADO NÃO APLICADO APÓS AJUSTE (p)	VALOR APLICADO NÃO APLICADO (o)	VALOR NÃO APLICADO EXCEDENTE AO MÁXIMO PERMITIDO (q)	% NÃO APLICADO (r)
18 - Total da receita recebida e não aplicada no exercício	1.254.587,10	0,00	0,00	0,00	0,00

INDICADOR - Art.25, Parágrafo 3º - Lei nº 14.113, de 2020 - (Aplicação do Superávit de Exercício Anterior)	VALOR SUPERÁVIT PERMITIDO NO EXERCÍCIO ANTERIOR (s)	VALOR NÃO APLICADO NO EXERCÍCIO ANTERIOR (t)	VALOR SUPERÁVIT APLICADO ATÉ O PRIMEIRO QUADRIMESTRE (u)	VALOR APLICADO APÓS O PRIMEIRO QUADRIMESTRE (v)	VALOR APLICADO ATÉ 1 QUADRIMESTRE QUE INTEGRARÁ O LIMITE CONSTITUCIONAL (x)
19 - Total das Despesas custeadas com Superávit do FUNDEB	0,00	0,00	0,00	0,00	0,00
19.1- Total das despesas custeadas com FUNDEB - impostos e transferências de impostos	0,00	0,00	0,00	0,00	0,00
19.2- Total das despesas custeadas com FUNDEB - complementação da União (VAAT + VAAT + VAAR)	0,00	0,00	0,00	0,00	0,00



BARRO MELHOR PARA TODOS

Ceará
Governo Municipal de Barro
Consolidado

RELATÓRIO RESUMIDO DA EXECUÇÃO ORÇAMENTÁRIA
DEMONSTR. DAS RECEITAS E DESPESAS
COM MANUTENÇÃO E DESENV. DO ENSINO - MDE
ORÇAMENTOS FISCAL E DA SEGURIDADE SOCIAL
4º bimestre de 2023 (Julho a Agosto)

Pag.: 0007

DESPESAS COM MANUTENÇÃO E DESENVOLVIMENTO DO ENSINO - MDE - CUSTEADAS COM RECEITA DE IMPOSTOS (EXCETO FUNDEB)

DESPESAS COM AÇÕES TÍPICAS DE MDE - RECEITAS DE IMPOSTOS - EXCETO FUNDEB (Por Área de Atuação)6	DOTAÇÃO ATUALIZADA (c)	DESPESAS EMPENHADAS Até o Bimestre (d)	DESPESAS LIQUIDADAS Até o Bimestre (e)	DESPESAS PAGAS Até o Bimestre (f)
20 - TOTAL DAS DESPESAS COM AÇÕES TÍPICAS DE MDE CUSTEADAS COM RECEITAS DE IMPOSTOS	3.118.535,00	2.108.548,62	1.444.571,48	1.274.606,25
20.1 - Educação Infantil	32.540,00	0,00	0,00	0,00
20.2 - Ensino Fundamental	3.073.995,00	2.108.548,62	1.444.571,48	1.274.606,25
20.3 - Educação de Jovens e Adultos	2.000,00	0,00	0,00	0,00
20.4 - Educação Especial	0,00	0,00	0,00	0,00
20.5 - Administração Geral	0,00	0,00	0,00	0,00
20.6 - Transporte (Escolar)	0,00	0,00	0,00	0,00
20.7 - Outras	10.000,00	0,00	0,00	0,00

DESPESAS COM MANUTENÇÃO E DESENVOLVIMENTO DO ENSINO - MDE - CUSTEADAS COM RECEITA DE IMPOSTOS E COM RECURSOS DO FUNDEB

DESPESAS COM AÇÕES TÍPICAS DE MDE - RECEITAS DE IMPOSTOS E RECURSOS DO FUNDEB (Por Área de Atuação)6	DOTAÇÃO ATUALIZADA (c)	DESPESAS EMPENHADAS Até o Bimestre (d)	DESPESAS LIQUIDADAS Até o Bimestre (e)	DESPESAS PAGAS Até o Bimestre (f)
21 - TOTAL DAS DESPESAS COM AÇÕES TÍPICAS DE MDE CUSTEADAS COM RECEITAS DE IMPOSTOS E	21.862.400,00	18.426.816,32	15.628.669,71	14.746.331,84
21.1 - EDUCAÇÃO INFANTIL	3.055.080,00	2.552.443,73	1.888.818,77	1.879.238,04
21.1.1 - Creche	0,00	2.552.443,73	1.888.818,77	1.879.238,04
21.1.2 - Pré-escola	3.055.080,00	0,00	0,00	0,00
21.2 - ENSINO FUNDAMENTAL	18.807.320,00	15.874.372,59	13.739.850,94	12.867.093,80

APURAÇÃO DAS DESPESAS PARA FINS DE LIMITE MÍNIMO CONSTITUCIONAL

	VALOR
22 - (+) TOTAL DAS DESPESAS DE MDE CUSTEADAS COM RECURSOS DE IMPOSTOS = (L70(d ou e))	1.444.571,48
23 - (+) TOTAL DAS RECEITAS TRANSFERIDAS AO FUNDEB = (L4)	5.100.863,51

[Handwritten signature and scribbles]



BARRO MELHOR PARA TODOS

Ceará
Governo Municipal de Barro
Consolidado

RELATÓRIO RESUMIDO DA EXECUÇÃO ORÇAMENTÁRIA
DEMONSTR. DAS RECEITAS E DESPESAS
COM MANUTENÇÃO E DESENV. DO ENSINO - MDE
ORÇAMENTOS FISCAL E DA SEGURIDADE SOCIAL
4º bimestre de 2023 (Julho a Agosto)

Pag.: 0008

24 - (-) RECEITAS DO FUNDEB NÃO UTILIZADAS NO EXERCÍCIO, EM VALOR SUPERIOR A 10% = L(18q)		0,00
25 - (+) VALOR APLICADO ATÉ O PRIMEIRO QUADRIMESTRE QUE INTEGRARÁ O LIMITE CONSTITUCIONAL = L19.1(x)		0,00
26 - (-) RESTOS A PAGAR NÃO PROCESSADOS INSCRITOS NO EXERCÍCIO SEM DISPONIBILIDADE FINANCEIRA DE RECURSOS DE IMPOSTOS4		0,00



GOVERNO MUNICIPAL DE
Barro
Barro, melhor para todos.

BARRO MELHOR PARA TODOS

Ceará
Governo Municipal de Barro
Consolidado

RELATÓRIO RESUMIDO DA EXECUÇÃO ORÇAMENTÁRIA
DEMONSTR. DAS RECEITAS E DESPESAS
COM MANUTENÇÃO E DESENV. DO ENSINO - MDE
ORÇAMENTOS FISCAL E DA SEGURIDADE SOCIAL
4º bimestre de 2023 (Julho a Agosto)

Pag.: 0009

27 - (-) CANCELAMENTO, NO EXERCÍCIO, DE RESTOS A PAGAR INSCRITOS COM DISPONIBILIDADE FINANCEIRA DE RECURSOS DE IMPOSTOS VINCULADOS AO ENSINO = (L30.1(af)) + (L30.2(af))		0,00
28 - TOTAL DAS DESPESAS PARA FINS DE LIMITE ((22 + 23) - (24 + 25 - 26 - 27))		6.545.435,09

APURAÇÃO DO LIMITE MÍNIMO CONSTITUCIONAL(2 e 5)	VALOR EXIGIDO (z)	VALOR APLICADO (aa)	% APLICADO (ab)
29 - APLICAÇÃO EM MDE SOBRE A RECEITA RESULTANTE DE IMPOSTOS	7.091.940,74	6.545.435,09	23,07

RESTOS A PAGAR INSCRITOS EM EXERCÍCIOS ANTERIORES COM DISPONIBILIDADE FINANCEIRA DE RECURSOS DE IMPOSTOS E DO FUNDEB8	SALDO INICIAL (ac)	RP LIQUIDADOS (ad)	RP PAGOS (ae)	RP CANCELADOS (af)	SALDO FINAL (ag) = (ac)-(ae)-(af)
30 - RESTOS A PAGAR DE DESPESAS COM MDE	2.344.156,45	549.502,79	1.877.609,48	0,00	466.546,97
30.1 - Executadas com recursos de impostos e transferências de impostos	210.127,53	74.342,00	120.395,51	0,00	89.732,02
30.2 - Executadas com recursos do FUNDEB - Impostos	1.814.028,92	475.160,79	1.437.213,97	0,00	376.814,95
30.3 - Executadas com recursos do FUNDEB - complementação da União (VAAT + VAAF + VAAR)	320.000,00	0,00	320.000,00	0,00	0,00

OUTRAS INFORMAÇÕES PARA CONTROLE

RECEITAS ADICIONAIS PARA FINANCIAMENTO DO ENSINO	PREVISÃO ATUALIZADA (a)	RECEITAS REALIZADAS Até o Bimestre (b)
31 - TOTAL DAS RECEITAS ADICIONAIS PARA FINANCIAMENTO DO ENSINO	3.061.700,00	1.138.268,73
31.1 - RECEITAS DE TRANSFERÊNCIAS DO FNDE (INCLUINDO RENDIMENTOS DE APLICAÇÃO FINANCEIRA)	2.159.700,00	859.973,39
31.1.1 - Salário-Educação	617.000,00	428.687,44
31.1.2 - PDDE	5.000,00	1.225,98
31.1.3 - PRAE	282.000,00	266.981,45
31.1.4 - PNATE	1.002.700,00	156.804,53
31.1.5 - Outras transferências do FNDE	253.000,00	6.275,99
31.2 - RECEITAS DE TRANSFERÊNCIAS DE CONVÊNIOS	702.000,00	92.269,05



BARRO MELHOR PARA TODOS

Ceará
Governo Municipal de Barro
Consolidado

RELATÓRIO RESUMIDO DA EXECUÇÃO ORÇAMENTÁRIA
DEMONSTR. DAS RECEITAS E DESPESAS
COM MANUTENÇÃO E DESENV. DO ENSINO - MDE
ORÇAMENTOS FISCAL E DA SEGURIDADE SOCIAL
4º bimestre de 2023 (Julho a Agosto)

Pag.: 0010

	DOTAÇÃO ATUALIZADA (c)	DESPESAS EMPENHADAS Até o Bimestre (d)	DESPESAS LIQUIDADAS Até o Bimestre (e)	DESPESAS PAGAS Até o Bimestre (f)
31.3 - RECEITA DE ROYALTIES DESTINADOS À EDUCAÇÃO	0,00	0,00		0,00
31.4 - RECEITA DE OPERAÇÕES DE CRÉDITO VINCULADAS À EDUCAÇÃO	0,00	0,00		0,00
31.5 - OUTRAS RECEITAS PARA FINANCIAMENTO DO ENSINO	200.000,00	200.000,00		186.026,29
OUTRAS DESPESAS COM EDUCAÇÃO (por Área de Atuação)6				
32 - TOTAL DAS OUTRAS DESPESAS COM EDUCAÇÃO	3.225.400,00	2.542.063,43	1.532.432,61	1.486.065,61
32.1 - EDUCAÇÃO INFANTIL	0,00	0,00	0,00	0,00
32.2 - ENSINO FUNDAMENTAL	2.735.800,00	2.127.432,74	1.158.542,82	1.148.692,19
32.3 - ENSINO MÉDIO	5.100,00	0,00	0,00	0,00
32.4 - ENSINO SUPERIOR	88.000,00	87.200,00	65.400,00	65.400,00
32.5 - ENSINO PROFISSIONAL	0,00	0,00	0,00	0,00
32.6 - ENSINO DE JOVENS E ADULTOS	2.500,00	0,00	0,00	0,00
32.7 - EDUCAÇÃO ESPECIAL	0,00	0,00	0,00	0,00
32.8 - OUTRAS	394.000,00	332.431,19	308.489,79	271.973,42
TOTAL GERAL DAS DESPESAS COM EDUCAÇÃO				
33 - TOTAL GERAL DAS DESPESAS COM EDUCAÇÃO (10 + 20 + 32)	25.097.800,00	20.624.181,70	16.906.582,36	15.981.141,97
33.1 - Despesas Correntes	23.598.700,00	20.070.223,70	16.352.624,36	15.697.183,97
33.1.1 - Pessoal Ativo	15.974.090,00	14.610.232,26	12.868.842,27	12.484.564,68
33.1.2 - Pessoal Inativo	0,00	5.301,95	5.301,95	5.301,95
33.1.3 - Transferências às instituições comunitárias, confessionais ou filantrópicas sem fins lucrativos	147.000,00	131.458,00	56.898,00	33.658,00
33.1.4 - Outras Despesas Correntes	7.477.610,00	5.323.231,49	3.441.582,14	3.173.659,34
33.2 - Despesas de Capital	1.499.100,00	553.958,00	553.958,00	283.958,00
33.2.1 - Transferências às instituições comunitárias, confessionais ou filantrópicas sem fins lucrativos	2.500,00	0,00	0,00	0,00
33.2.2 - Outras Despesas de Capital	1.496.600,00	553.958,00	553.958,00	283.958,00



GOVERNO MUNICIPAL DE
Barro
Barro melhor para todos.

BARRO MELHOR PARA TODOS

Ceará
Governo Municipal de Barro
Consolidado

RELATÓRIO RESUMIDO DA EXECUÇÃO ORÇAMENTÁRIA
DEMONSTR. DAS RECEITAS E DESPESAS
COM MANUTENÇÃO E DESENV. DO ENSINO - MDE
ORÇAMENTOS FISCAL E DA SEGURIDADE SOCIAL
4º bimestre de 2023 (Julho a Agosto)

Pag.: 0011

CONTROLE DA DISPONIBILIDADE FINANCEIRA E CONCILIAÇÃO BANCÁRIA	FUNDEB (ae)	SALÁRIO EDUCAÇÃO (af)
34 - DISPONIBILIDADE FINANCEIRA EM 31 DE DEZEMBRO DE 2022	686.385,74	0,00



BARRO MELHOR PARA TODOS

Ceará
Governho Municipal de Barro
Consolidado


RELATÓRIO RESUMIDO DA EXECUÇÃO ORÇAMENTÁRIA
DEMONSTR. DAS RECEITAS E DESPESAS
COM MANUTENÇÃO E DESENV. DO ENSINO - MDE
ORÇAMENTOS FISCAL E DA SEGURIDADE SOCIAL
4º bimestre de 2023 (Julho a Agosto)

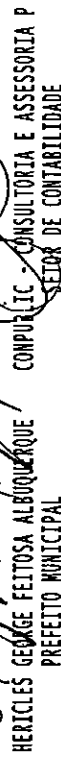
Pag.: 0012


35 - (+) INGRESSO DE RECURSOS ATÉ O BIMESTRE (orçamentário)	12.545.870,98	428.687,44
36 - (-) PAGAMENTOS EFETUADOS ATÉ O BIMESTRE (orçamentário e restos a pagar)	15.234.241,51	427.604,34
37 - (-) DISPONIBILIDADE FINANCEIRA ATÉ O BIMESTRE	-2.001.984,79	1.083,10
38 - (+) AJUSTES POSITIVOS (RETENÇÕES E OUTROS VALORES EXTRAORÇAMENTÁRIOS)	0,00	0,00
39 - (-) AJUSTES NEGATIVOS (OUTROS VALORES EXTRAORÇAMENTÁRIOS)	0,00	0,00
40 - (=) SALDO FINANCEIRO CONCILIADO(Saldo Bancário)	-2.001.984,79	1.083,10

FONTE: SISTEMA: Aspec Informática - UNIDADE RESPONSÁVEL: Prefeitura Municipal de Barro - DATA DA EMISSÃO: 27/09/2023 - HORA DA EMISSÃO: 16:07:06

- 1 Os valores informados devem corresponder ao efetivamente transferido. Os percentuais correspondem ao disposto na legislação.
- 2 Limites mínimos anuais a serem cumpridos no encerramento do exercício.
- 3 Art. 23, parágrafo 3º, Lei 14.113/2020: Até 10% (dez por cento) dos recursos recebidos à conta dos Fundos, inclusive relativos à complementação da União, nos termos do parágrafo 2º do art. 16 desta Lei, poderão ser utilizados no primeiro quadrimestre do exercício imediatamente subsequente, mediante abertura de crédito adicional.
- 4 Os valores referentes à parcela dos restos a pagar inscritos sem disponibilidade financeira deverão ser informados somente no RREO do último bimestre do exercício.
- 5 Nos cinco primeiros bimestres do exercício o acompanhamento será feito com base na despesa liquidada. No último bimestre do exercício, o valor deverá corresponder ao total da despesa empenhada.
- 6 As linhas representam áreas de atuação e não correspondem exatamente às subfunções da Função Educação. As despesas classificadas nas demais subfunções típicas e nas subfunções atípicas deverão ser rateadas para essas áreas de atuação.
- 7 Valor inscrito em RPHP sem disponibilidade de caixa, que não será considerado na apuração dos indicadores e limites. Para as linhas 15, 16 e 17, deverá ser comparado o total inscrito em RPHP com a disponibilidade de caixa por fonte de recursos. Para a linha 14, deverá ser verificada a diferença entre a disponibilidade nas Fontes do Fundeb e os RPHP referentes a essas despesas. Para a linha 18, deverá ser verificada a diferença entre as disponibilidades na Fonte VAAT e os RPHP dessas despesas.
- 8 Controle da execução de restos a pagar considerados no cumprimento do limite mínimo dos exercícios anteriores.
- 9 Nesta coluna não devem ser informados valores inferiores a 0 (zero).
- 10 Essa coluna não deve conter percentual superior a 100%. Caso isso ocorra, em razão de valores informados na coluna (i), os percentuais devem ser ajustados para 100%.


HERICLES GEAGE FEITOSA ALBUQUERQUE
PREFEITO MUNICIPAL


ANTÔNIO FEITOSA FILHO
SECRETÁRIO DE FINANÇAS


ANTÔNIO FEITOSA FILHO
CPF: 045.457.824-50
Secretário de Finanças



BARRO MELHOR PARA TODOS

Ceará
Governo Municipal de Barro
Consolidado

RELATÓRIO RESUMIDO DA EXECUÇÃO ORÇAMENTÁRIA
DEMONSTRATIVO DAS RECEITAS E DESPESAS COM
AÇÕES E SERVIÇOS PÚBLICOS DE SAÚDE
ORÇAMENTOS FISCAL E DA SEGURIDADE SOCIAL
4º bimestre de 2023 (Julho a Agosto)

Pag.: 0001

RREO - ANEXO XII (LC 141/2012, art.35)

R\$ 1,00

	PREVISÃO INICIAL	PREVISÃO ATUALIZADA (a)	RECEITAS REALIZADAS	
			ATÉ O BIMESTRE (b)	% (b/a)x100
RECEITAS RESULTANTES DE IMPOSTOS E TRANSFERÊNCIAS CONSTITUCIONAIS E LEGAIS				
RECEITA DE IMPOSTOS (I)	1.615.500,00	1.615.500,00	1.556.142,14	96,33
Receita Resultante do Imposto Predial e Territorial Urbano - IPTU	61.000,00	61.000,00	10.436,22	17,11
Receita Resultante do Imposto sobre Transmissão Inter Vivos - ITBI	51.000,00	51.000,00	39.870,66	78,18
Receita Resultante do Imposto sobre Serviços de Qualquer Natureza - ISS	753.500,00	753.500,00	999.869,22	132,70
Receita Resultante do Imposto de Renda e Provento de Qualquer Natureza Retido na Fonte - IRRF	750.000,00	750.000,00	505.966,04	67,46
RECEITAS DE TRANSFERÊNCIAS CONSTITUCIONAIS E LEGAIS (II)	36.852.000,00	36.852.000,00	25.504.232,61	69,21
Cota Parte FPM	30.100.000,00	30.100.000,00	20.206.008,58	67,13
Cota Parte ITR	2.000,00	2.000,00	1.162,08	58,10
Cota Parte IPVA	580.000,00	580.000,00	767.431,83	132,32
Cota Parte ICMS	6.150.000,00	6.150.000,00	4.514.708,61	73,41
Cota Parte IPI - Exportação	20.000,00	20.000,00	14.921,51	74,61
Outras Transferências Compensações Financeiras Provenientes de Impostos e Transferências Constitucionais	0,00	0,00	0,00	0,00
TOTAL DAS RECEITAS RESULTANTES DE IMPOSTOS E TRANSFERÊNCIAS CONSTITUCIONAIS E LEGAIS (III) = I+II	38.467.500,00	38.467.500,00	27.060.374,75	70,35
DESPESAS COM AÇÕES E SERVIÇOS PÚBLICOS DE SAÚDE (ASPS) POR SUBFUNÇÕES E CATEGORIA ECONÔMICA				
ATENÇÃO BÁSICA (IV)	4.490.640,00	7.453.440,00	6.434.155,01	86,32
Despesas Correntes	4.425.140,00	7.417.940,00	6.422.114,30	86,58
Despesas de Capital	65.500,00	35.500,00	12.040,71	33,92
ASSISTÊNCIA HOSPITALAR E AMBULATORIAL (V)	1.883.920,00	1.361.920,00	172.942,54	12,70
Despesas Correntes	1.869.920,00	1.355.420,00	172.942,54	12,76
Despesas de Capital	14.000,00	6.500,00	0,00	0,00
SUPORTE PROFILÁTICO E TERAPÊUTICO (VI)	14.000,00	14.000,00	8.400,00	60,00
Despesas Correntes	14.000,00	14.000,00	8.400,00	60,00
DESPESAS LIQUIDADAS				
DESPESAS EMPENHADAS				
ATÉ O BIMESTRE (d)	6.434.155,01	5.312.804,10	71,28	4.670.351,75
% (d/c)x100	6.422.114,30	5.300.763,39	71,46	4.658.311,04
ATÉ O BIMESTRE (e)	12.040,71	12.040,71	33,92	12.040,71
% (e/c)x100	172.942,54	139.899,54	10,27	99.355,04
ATÉ O BIMESTRE (f)	172.942,54	139.899,54	10,32	99.355,04
% (f/c)x100	0,00	0,00	0,00	0,00
ATÉ O BIMESTRE (g)	8.400,00	8.400,00	60,00	8.400,00
% (g/c)x100	8.400,00	8.400,00	60,00	8.400,00

[Handwritten signature/initials]



BARRO MELHOR PARA TODOS

Ceará
 Governo Municipal de Barro
 Consolidação

RELATÓRIO RESUMIDO DA EXECUÇÃO ORÇAMENTÁRIA
 DEMONSTRATIVO DAS RECEITAS E DESPESAS COM
 AÇÕES E SERVIÇOS PÚBLICOS DE SAÚDE
 ORÇAMENTOS FISCAL E DA SEGURIDADE SOCIAL
 4º bimestre de 2023 (Julho a Agosto)

Pag.: 0002

Despesas de Capital	0,00	0,00	0,00	0,00	0,00	0,00	0,00	0,00	0,00	0,00	0,00	0,00	0,00	0,00	0,00
VIGILÂNCIA SANITÁRIA (VII)	7.500,00	7.500,00	0,00	0,00	0,00	0,00	0,00	0,00	0,00	0,00	0,00	0,00	0,00	0,00	0,00
Despesas Correntes	7.500,00	7.500,00	0,00	0,00	0,00	0,00	0,00	0,00	0,00	0,00	0,00	0,00	0,00	0,00	0,00
Despesas de Capital	0,00	0,00	0,00	0,00	0,00	0,00	0,00	0,00	0,00	0,00	0,00	0,00	0,00	0,00	0,00
VIGILÂNCIA EPIDEMIOLÓGICA (VIII)	60.400,00	118.900,00	98.760,00	83,06	83,06	83,06	83,06	83,06	83,06	83,06	83,06	83,06	83,06	83,06	83,06
Despesas Correntes	60.400,00	118.900,00	98.760,00	83,06	83,06	83,06	83,06	83,06	83,06	83,06	83,06	83,06	83,06	83,06	83,06
Despesas de Capital	0,00	0,00	0,00	0,00	0,00	0,00	0,00	0,00	0,00	0,00	0,00	0,00	0,00	0,00	0,00
ALIMENTAÇÃO E NUTRIÇÃO (IX)	0,00	0,00	0,00	0,00	0,00	0,00	0,00	0,00	0,00	0,00	0,00	0,00	0,00	0,00	0,00
Despesas Correntes	0,00	0,00	0,00	0,00	0,00	0,00	0,00	0,00	0,00	0,00	0,00	0,00	0,00	0,00	0,00
Despesas de Capital	0,00	0,00	0,00	0,00	0,00	0,00	0,00	0,00	0,00	0,00	0,00	0,00	0,00	0,00	0,00
OUTRAS SUBFUNÇÕES (X)	0,00	0,00	0,00	0,00	0,00	0,00	0,00	0,00	0,00	0,00	0,00	0,00	0,00	0,00	0,00
Despesas Correntes	0,00	0,00	0,00	0,00	0,00	0,00	0,00	0,00	0,00	0,00	0,00	0,00	0,00	0,00	0,00
Despesas de Capital	0,00	0,00	0,00	0,00	0,00	0,00	0,00	0,00	0,00	0,00	0,00	0,00	0,00	0,00	0,00
TOTAL (XI) = (IV+V+VI+VII+VIII+IX+X)	6.456.460,00	8.955.760,00	6.714.257,55	74,97	74,97	74,97	74,97	74,97	74,97	74,97	74,97	74,97	74,97	74,97	74,97

APURAÇÃO DO CUMPRIMENTO DO LIMITE MÍNIMO PARA APLICAÇÃO EM ASPS

	DESPESAS EMPENHADAS (d)	DESPESAS LIQUIDADAS (e)	DESPESAS PAGAS (f)
Total das Despesas com ASPS (XII) = (XI)	6.714.257,55	5.526.613,64	4.842.836,79
(-) Restos a Pagar Não Processados inscritos indevidamente no exercício sem Disponibilidade Financeira (XIII)	0,00	0,00	0,00
(-) Despesas Custeadas com Recursos Vinculados à Parcela do Percentual Mínimo que não foi Aplicada em ASPS em Exercícios Anteriores (XIV)	0,00	0,00	0,00
(-) Despesas Custeadas com Disponibilidade de Caixa Vinculada aos Restos a Pagar Cancelados (XV)	0,00	0,00	0,00
(=) VALOR APLICADO EM ASPS (XVI) = (XII - XIII - XIV - XV)	6.714.257,55	5.526.613,64	4.842.836,79
Despesa Mínima a ser Aplicada em ASPS (XVII) = (III) x 15% (LC 141/2012)			4.059.056,21
Despesa Mínima a ser Aplicada em ASPS (XVII) = (III) x 15,00% (Lei Orgânica Municipal)			4.059.056,21
Diferença entre o Valor Aplicado e a Despesa Mínima a ser Aplicada (XVIII) = (XVI (d ou e) - XVII)			1.467.557,43
Limite não Cuadrado (XIX) = (XVIII) (Quando valor for inferior a zero)			0,00

[Handwritten signature]



BARRO MELHOR PARA TODOS

Ceará
 Governo Municipal de Barro
 Consolidado

RELATÓRIO RESUMIDO DA EXECUÇÃO ORÇAMENTÁRIA
 DEMONSTRATIVO DAS RECEITAS E DESPESAS COM
 AÇÕES E SERVIÇOS PÚBLICOS DE SAÚDE
 ORÇAMENTOS FISCAL E DA SEGURIDADE SOCIAL
 4º bimestre de 2023 (Julho a Agosto)

Pag.: 0003

PERCENTUAL DA RECEITA DE IMPOSTOS E TRANSFERÊNCIAS CONSTITUCIONAIS E LEGAIS APLICADO EM ASPs (XVI / III)*100 (mínimo de 15% conforme LC nº 141/2012 ou % da Lei Orgânica Municipal) 20,42

CONTROLE DO VALOR REFERENTE AO PERCENTUAL MÍNIMO NÃO CUMPRIDO EM EXERCÍCIOS ANTERIORES PARA

FINS DE APLICAÇÃO DOS RECURSOS VINCULADOS CONFORME ARTIGOS 25 E 26 DA LC 141/2012

Diferença de limite não cumprido em 2023
 Diferença de limite não cumprido em 2022
 Diferença de limite não cumprido em Exercícios Anteriores
 TOTAL DA DIFERENÇA DE LIMITE NÃO CUMPRIDO EM EXERCÍCIOS ANTERIORES (XX)

	SALDO INICIAL (h)	LIMITE NÃO CUMPRIDO		SALDO FINAL (não aplicado) L (l)=(h-(j ou k))
		Despesas Custeadas no Exercício de Referência Empenhadas (i)	Liquidadas (j) Pagas (k)	
	0,00	0,00	0,00	0,00
	0,00	0,00	0,00	0,00
	0,00	0,00	0,00	0,00
	0,00	0,00	0,00	0,00

EXECUÇÃO DE RESTOS A PAGAR

EXERCÍCIO DO EMPENHO	Valor Mínimo p/aplicação em ASPs (m)	Valor aplicado em ASPs no exercício (n)	Valor aplicado além do limite mínimo (o)=(n-m) se < 0 então (o) = 0	Total inscrito em RP no exercício (p)	RPP Inscrições Indevidas em exercício sem disponibilidade financeira (q)=(XIII d)	Valor inscrito em RP considerado no limite (r)=(p-(o+q)) se < 0, (r)=0	Total de RP pagos (s)	Total de RP a pagar (t)	Total de RP cancelados ou prescritos (u)	Diferença entre valor aplicado além do limite e o total de RP cancelados (v)=(o+q)-u
Empenhos de 2022	0,00	0,00	0,00	0,00	0,00	0,00	0,00	0,00	0,00	0,00
Empenhos de 2021	0,00	0,00	0,00	0,00	0,00	0,00	0,00	0,00	0,00	0,00
Empenhos de 2020	0,00	0,00	0,00	0,00	0,00	0,00	0,00	0,00	0,00	0,00
Empenhos de 2019 e anteriores	0,00	0,00	0,00	0,00	0,00	0,00	0,00	0,00	0,00	0,00

TOTAL DOS RESTOS A PAGAR CANCELADOS OU PRESCRITOS ATÉ O FINAL DO EXERCÍCIO ATUAL QUE AFETARAM O CUMPRIMENTO DO LIMITE (XXI) 0,00

TOTAL DOS RESTOS A PAGAR CANCELADOS OU PRESCRITOS ATÉ O FINAL DO EXERCÍCIO ANTERIOR QUE AFETARAM O CUMPRIMENTO DO LIMITE (XXII) 0,00

TOTAL DOS RESTOS A PAGAR CANCELADOS OU PRESCRITOS NO EXERCÍCIO ATUAL QUE AFETARAM O CUMPRIMENTO DO LIMITE (XXIII) = (XXI - XXII) 0,00



BARRO MELHOR PARA TODOS

Ceará
 Governo Municipal de Barro
 Consolidado

RELATÓRIO RESUMIDO DA EXECUÇÃO ORÇAMENTÁRIA
 DEMONSTRATIVO DAS RECEITAS E DESPESAS COM
 AÇÕES E SERVIÇOS PÚBLICOS DE SAÚDE
 ORÇAMENTOS FISCAL E DA SEGURIDADE SOCIAL
 4º bimestre de 2023 (Julho a Agosto)

Pag.: 0004

CONTROLE DE RESTOS A PAGAR CANCELADOS OU PRESCRITOS CONSIDERADOS PARA FINS DE APLICAÇÃO DA DISPONIBILIDADE DE CAIXA CONFORME ARTIGO 24 Parágrafo 1º e 2º DA LC 141/2012	LIMITE NÃO CONPRIDO			
	SALDO INICIAL (w)	Despesas Custeadas no Exercício de Referência		SALDO FINAL (não aplicado)1 (aa)=(w-(x ou y))
		Empenhadas (x)	Liquidadas (y)	
Restos a pagar cancelados ou prescritos em 2023 a serem compensados (XXIV)	0,00	0,00	0,00	0,00
Restos a pagar cancelados ou prescritos em 2022 a serem compensados (XXV)	0,00	0,00	0,00	0,00
Restos a pagar cancelados ou prescritos em exercícios anteriores a serem compensados (XXVI)	0,00	0,00	0,00	0,00
TOTAL DE RESTOS A PAGAR CANCELADOS OU PRESCRITOS A COMPENSAR (XXVII)	0,00	0,00	0,00	0,00

RECEITAS ADICIONAIS PARA O FINANCIAMENTO DA SAÚDE NÃO COMPUTADAS NO CÁLCULO DO MÍNIMO	PREVISÃO INICIAL	PREVISÃO ATUALIZADA (c)	RECEITAS REALIZADAS	
			ATÉ O BIMESTRE (d)	% (d/c)*100
RECEITAS DE TRANSFERÊNCIAS PARA A SAÚDE (XXVIII)	11.414.800,00	11.414.800,00	4.822.014,11	42,24
Provenientes da União	10.054.800,00	10.054.800,00	4.549.014,11	45,24
Provenientes do Estado	1.360.000,00	1.360.000,00	273.000,00	20,07
Provenientes de Outros Municípios	0,00	0,00	0,00	0,00
RECEITAS DE OPERAÇÕES DE CRÉDITO INTERNAS E EXTERNAS VINCULADAS À SAÚDE (XXIX)	0,00	0,00	0,00	0,00
OUTRAS RECEITAS (XXX)	10.000,00	10.000,00	7.184,41	71,84
TOTAL DE RECEITAS ADICIONAIS PARA FINANCIAMENTO DA SAÚDE (XXXI)=(XXVIII+XXIX+XXX)	11.424.800,00	11.424.800,00	4.829.198,52	42,27

DESPESAS COM SAÚDE POR SUBFUNÇÕES E CATEGORIA ECONÔMICA NÃO COMPUTADAS NO CÁLCULO DO MÍNIMO	DOTAÇÃO INICIAL	DOTAÇÃO ATUALIZADA (c)	DESPESAS EMPENHADAS		DESPESAS LIQUIDADAS		DESPESAS PAGAS	
			ATÉ O BIMESTRE (d)	% (d/c)x100	ATÉ O BIMESTRE (e)	% (e/c)x100	ATÉ O BIMESTRE (f)	% (f/c)x100
ATENÇÃO BÁSICA (XXXII)	10.276.710,00	9.532.660,00	6.315.999,23	66,26	4.943.972,81	51,86	4.564.995,63	47,89
Despesas Correntes	7.814.450,00	7.662.600,00	6.076.419,36	78,55	4.687.917,66	61,18	4.316.402,57	56,33
Despesas de Capital	2.462.260,00	1.870.060,00	289.579,87	15,49	256.060,15	13,69	248.593,06	13,29



BARRO MELHOR PARA TODOS

Ceará
 Governo Municipal de Barro
 Conso lidado

RELATÓRIO RESUMIDO DA EXECUÇÃO ORÇAMENTÁRIA
 DEMONSTRATIVO DAS RECEITAS E DESPESAS COM
 AÇÕES E SERVIÇOS PÚBLICOS DE SAÚDE
 ORÇAMENTOS FISCAL E DA SEGURIDADE SOCIAL
 4º bimestre de 2023 (Julho a Agosto)

Pag.: 0005

	3.821.920,00	5.122.930,00	3.919.646,54	76,51	3.282.182,35	64,07	2.403.950,38	46,93
ASSISTÊNCIA HOSPITALAR E AMBULATORIAL (XXXIII)	3.698.430,00	5.006.740,00	3.865.057,15	77,20	3.227.592,96	64,46	2.364.970,51	47,24
Despesas Correntes	123.490,00	116.190,00	54.589,39	46,98	54.589,39	46,98	38.979,87	33,55
Despesas de Capital	164.500,00	171.800,00	143.880,00	83,75	178.760,00	74,95	128.760,00	74,95
SUPOORTE PROFILÁTICO E TERAPÊUTICO (XXXIV)	164.500,00	171.800,00	143.880,00	83,75	178.760,00	74,95	128.760,00	74,95
Despesas Correntes	0,00	0,00	0,00	0,00	0,00	0,00	0,00	0,00
Despesas de Capital	1.025.500,00	745.500,00	689.846,66	92,53	518.741,75	69,58	518.741,75	69,58
VIGILÂNCIA SANITÁRIA (XXXV)	996.300,00	716.300,00	689.846,66	96,31	518.741,75	72,42	518.741,75	72,42
Despesas Correntes	29.200,00	29.200,00	0,00	0,00	0,00	0,00	0,00	0,00
Despesas de Capital	500.820,00	539.820,00	121.391,92	22,49	116.339,03	21,55	112.403,57	20,82
VIGILÂNCIA EPIDEMIOLÓGICA (XXXVI)	499.820,00	532.020,00	114.101,92	21,45	109.049,03	20,50	105.113,57	19,76
Despesas Correntes	1.000,00	7.800,00	7.290,00	93,46	7.290,00	93,46	7.290,00	93,46
Despesas de Capital	0,00	0,00	0,00	0,00	0,00	0,00	0,00	0,00
ALIMENTAÇÃO E NUTRIÇÃO (XXXVII)	0,00	0,00	0,00	0,00	0,00	0,00	0,00	0,00
Despesas Correntes	0,00	0,00	0,00	0,00	0,00	0,00	0,00	0,00
Despesas de Capital	171.600,00	10.000,00	0,00	0,00	0,00	0,00	0,00	0,00
OUTRAS SUBFUNÇÕES (XXXVIII)	0,00	0,00	0,00	0,00	0,00	0,00	0,00	0,00
Despesas Correntes	0,00	0,00	0,00	0,00	0,00	0,00	0,00	0,00
Despesas de Capital	171.600,00	10.000,00	0,00	0,00	0,00	0,00	0,00	0,00
TOTAL DAS DESPESAS NÃO COMPUTADAS NO CÁLCULO DO MÍNIMO (XXXIX)=(XXXII+XXXIII+XXXIV+XXXV+XXXVI+XXXVII+XXXVIII)	15.961.050,00	16.122.710,00	11.190.764,35	69,41	8.989.995,94	55,76	7.728.851,33	47,94

TOTAL DAS DESPESAS NÃO COMPUTADAS NO CÁLCULO DO MÍNIMO
 (XXXIX)=(XXXII+XXXIII+XXXIV+XXXV+XXXVI+XXXVII+XXXVIII)

DESPESAS TOTAIS COM SAÚDE EXECUTADAS COM RECURSOS PRÓPRIOS E COM RECURSOS TRANSFERIDOS DE OUTROS ENTES	DOTAÇÃO INICIAL	DOTAÇÃO ATUALIZADA (c)	DESPESAS EMPENHADAS		DESPESAS LIQUIDADAS		DESPESAS PAGAS	
			ATÉ O BIMESTRE (d)	% (d/c)x100	ATÉ O BIMESTRE (e)	% (e/c)x100	ATÉ O BIMESTRE (f)	% (f/c)x100
ATENÇÃO BÁSICA (XI)=(IV + XXXII)	14.767.350,00	16.986.100,00	12.750.154,24	75,06	10.236.776,91	60,38	9.235.347,38	54,37
ASSISTÊNCIA HOSPITALAR E AMBULATORIAL (XII)=(V + XXXIII)	5.705.840,00	6.484.850,00	4.092.589,08	63,11	3.422.081,89	52,77	2.503.305,42	38,60
SUPOORTE PROFILÁTICO E TERAPÊUTICO (XIII)=(VI + XXXIV)	178.500,00	185.800,00	152.280,00	81,96	137.160,00	73,82	137.160,00	73,82
VIGILÂNCIA SANITÁRIA (XIV)=(VII + XXXV)	1.033.000,00	753.000,00	689.846,66	91,61	518.741,75	68,89	518.741,75	68,89
VIGILÂNCIA EPIDEMIOLÓGICA (XV)=(VIII + XXXVI)	561.220,00	658.720,00	220.151,92	33,42	181.849,03	27,61	177.133,57	26,89
ALIMENTAÇÃO E NUTRIÇÃO (XVI)=(IX + XXXVII)	0,00	0,00	0,00	0,00	0,00	0,00	0,00	0,00
OUTRAS SUBFUNÇÕES (XVII)=(X + XXXVIII)	171.600,00	10.000,00	0,00	0,00	0,00	0,00	0,00	0,00

[Handwritten signature and scribbles]



GOVERNO MUNICIPAL DE
Barro
Barro melhor para todos.

BARRO MELHOR PARA TODOS

Ceará
Governo Municipal de Barro
Consolidado

RELATÓRIO RESUMIDO DA EXECUÇÃO ORÇAMENTÁRIA
DEMONSTRATIVO DAS RECEITAS E DESPESAS COM
AÇÕES E SERVIÇOS PÚBLICOS DE SAÚDE
ORÇAMENTOS FISCAL E DA SEGURIDADE SOCIAL
4º bimestre de 2023 (Junho a Agosto)

Pag.: 0006


TOTAL DAS DESPESAS COM SAÚDE (XVII)-(XI + XXIX)

| 22.417.510,00 | 25.078.470,00 | 17.905.021,90 | 71,40 | 14.516.609,58 | 57,88 | 12.571.688,12 | 50,13 |

FONTE: SISTEMA: Aspec Informática - UNIDADE RESPONSÁVEL: Prefeitura Municipal de Barro - DATA DA EMISSÃO: 27/09/2023 - HORA DA EMISSÃO: 16:09:48

Notas:

- (1) Nos cinco primeiros bimestres do exercício, o acompanhamento será feito com base na despesa liquidada. No último bimestre do exercício, o valor deverá corresponder ao total da despesa empenhada.
- (2) Até o exercício de 2018, o controle da execução dos restos a pagar considerava apenas os valores dos restos a pagar não processados (regra antiga). A partir do exercício de 2019, o controle da execução dos restos a pagar considera os restos a pagar processados e não processados (regra nova).


HERICLES GEORGE FEITOSA ALBUQUERQUE
PREFEITO MUNICIPAL


ADERIO FEITOSA FILHO
SECRETÁRIO DE FINANÇAS


ADERIO FEITOSA FILHO
CPF: 045.457.824-50
Secretário de Finanças



BARRO MELHOR PARA TODOS

Ceará
Governo Municipal de Barro
Consolidado

RELATÓRIO RESUMIDO DA EXECUÇÃO ORÇAMENTÁRIA
DEMONSTRATIVO DAS PARCERIAS PÚBLICO-PRIVADAS
ORÇAMENTOS FISCAL E DA SEGURIDADE SOCIAL
4º bimestre de 2023 (Julho a Agosto)

Pag.: 0001

RREO - Anexo 13 (Lei no. 11.079 de 30.12.2004, arts 27,25 e 28)

R\$ 1,00

IMPACTOS DAS CONTRATAÇÕES DE PPP	SALDO TOTAL EM		SALDO FINAL EM 2023									
	31 DE DEZEMBRO DO EXERCÍCIO ANTERIOR		Até o bimestre									
			<2025>	<2024>	<2025>	<2026>	<2027>	<2028>	<2029>	<2030>	<2031>	<2032>
TOTAL DE ATIVOS			0,00		0,00							
Ativos constituídos pela SPE			0,00		0,00							
TOTAL DE PASSIVOS			0,00		0,00							
Obrigações decorrentes de ativos constituídos pela SPE			0,00		0,00							
Provisões de PPP			0,00		0,00							
Outros passivos			0,00		0,00							
ATOS POTENCIAIS PASSIVOS			0,00		0,00							
Obrigações contratuais			0,00		0,00							
Riscos não provisionados			0,00		0,00							
Garantias concedidas			0,00		0,00							
Outros Passivos Contingentes			0,00		0,00							
DESPESAS DE PPP												
DO ENTE FEDERADO, EXCETO ESTATAIS NÃO DEPENDENTES												
(I) = (I.1 + I.2)			0,00		0,00							
Contratadas (I.1)			0,00		0,00							
A Contratar (I.2)			0,00		0,00							
DAS ESTATAIS NÃO-DEPENDENTES (II) = (II.1 + II.2)			0,00		0,00							
Contratadas (II.1)			0,00		0,00							
A Contratar (II.2)			0,00		0,00							
TOTAL DAS DESPESAS DE PPP (III) = (I + II)			0,00		0,00							
RECEITA CORRENTE LÍQUIDA (RCL) (IV)			65.874.533,61		65.259.231,70							



GOVERNO MUNICIPAL DE
Barro
Barro melhor para todos.

BARRO MELHOR PARA TODOS

Ceará
Governo Municipal de Barro
Consolidado


RELATÓRIO RESUMIDO DA EXECUÇÃO ORÇAMENTÁRIA
DEMONSTRATIVO DAS PARCELIAS PÚBLICO-PRIVADAS
ORÇAMENTOS FISCAL E DA SEGURIDADE SOCIAL
4º Bimestre de 2023 (Julho a Agosto)


Pag.: 0002

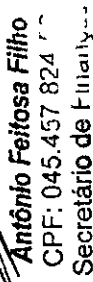
TOTAL DAS DESPESAS CONSIDERADAS PARA O LIMITE (I)	0,00	0,00
TOTAL DAS DESPESAS CONSIDERADAS PARA O LIMITE / RCL (X) (V) = (I / IV)	0,00	0,00

FONTE: SISTEMA: Aspec Informática - UNIDADE RESPONSÁVEL: Prefeitura Municipal de Barro - DATA DA EMISSÃO: 27/09/2023 - HORA DA EMISSÃO: 16:16:28

NOTA:


HERICLES GEORGE FEITOSA ALBUQUERQUE
PREFEITO MUNICIPAL


ANTÔNIO FEITOSA FILHO
SECRETÁRIO DE FINANÇAS


ANTÔNIO FEITOSA FILHO
CPF: 045.457.824
Secretário de Finanças



BARRO MELHOR PARA TODOS

Ceará
Governo Municipal de Barro
Conso lidado

RELATÓRIO RESUMIDO DA EXECUÇÃO ORÇAMENTÁRIA
DEMONSTRATIVO SIMPLIFICADO DO REL. RESUMIDO DA EXECUÇÃO ORÇAMENTÁRIA
ORÇAMENTOS FISCAL E DA SEGURIDADE SOCIAL
4º bimestre de 2023 (Julho a Agosto)

Pag.: 0001

RREO - Anexo 14 (LRF, Art. 48)

R\$ 1,00

BALANÇO ORÇAMENTÁRIO	Até o Bimestre
RECEITAS	
Previsão Inicial	79.498.610,00
Previsão Atualizada	79.498.610,00
Receitas Realizadas	43.175.211,63
Deficit Orçamentário	2.298.006,35
Saldos de Exercícios Anteriores (utilizados para créditos adicionais)	0,00
DESPESAS	
Dotação Inicial	79.498.610,00
Dotação Atualizada	79.498.610,00
Despesas Empenhadas	57.410.220,28
Despesas Liquidadas	45.473.217,98
Despesas Pagas	41.683.050,40
Superávit Orçamentário	0,00
DESPESAS POR FUNÇÃO/SUBFUNÇÃO	Até o Bimestre
Despesas Empenhadas	57.410.220,28
Despesas Liquidadas	45.473.217,98
RECEITA CORRENTE LÍQUIDA - RCL	Até o Bimestre
Receita Corrente Líquida	65.259.231,70
Receita Corrente Líquida Ajustada para Cálculo dos Limites de Endividamento	65.059.231,70
Receita Corrente Líquida Ajustada para Cálculo dos Limites da Despesa com Pessoal	64.846.611,70
RECEITAS E DESPESAS DOS REGIME PRÓPRIO DE PREVIDÊNCIA DOS SERVIDORES	Até o Bimestre
Fundo em Capitalização (PLANO PREVIDENCIÁRIO)	
Receitas Previdenciárias Realizadas	0,00
Despesas Previdenciárias Empenhadas	0,00
Despesas Previdenciárias Liquidadas	0,00



GOVERNO MUNICIPAL DE

Barro

Barro melhor para todos.

BARRO MELHOR PARA TODOS

Ceará
 Governo Municipal de Barro
 Consórcio

RELATÓRIO RESUMIDO DA EXECUÇÃO ORÇAMENTÁRIA
 DEMONSTRATIVO SIMPLIFICADO DO REL. RESUMIDO DA EXECUÇÃO ORÇAMENTÁRIA
 ORÇAMENTOS FISCAL E DA SEGURIDADE SOCIAL
 4º bimestre de 2023 (Julho a Agosto)

Pag.: 0002

Despesas Previdenciárias Pagas	0,00
Resultado Previdenciário	0,00
Fundo em Repartição (PLANO FINANCEIRO)	
Recetas Previdenciárias Realizadas	0,00
Despesas Previdenciárias Empenhadas	0,00
Despesas Previdenciárias Liquidadas	0,00
Despesas Previdenciárias Pagas	0,00
Resultado Previdenciário	0,00

RESULTADOS PRIMÁRIO E NOMINAL	Meta fixada no Anexo de Metas Fiscais da LDO (a)	Resultado apurado até o bimestre (b)	% em relação (b/a)
Resultado Primário (sem RPPS) - Acima da linha	10.276.961,56	-1.789.536,43	-17,41 %
Resultado Nominal (sem RPPS) - Acima da linha	1.394.252,15	-1.697.708,50	-121,76 %

RESTOS A PAGAR POR PODER E MINISTÉRIO PÚBLICO	Inscrição	Cancelamento Até o Bimestre	Pagamento Até o Bimestre	Saldo a Pagar
RESTOS A PAGAR PROCESSADOS				
Poder Executivo	6.113.407,20	0,00	2.739.000,42	3.374.406,78
Poder Legislativo	6.105.563,24	0,00	2.739.000,42	3.366.562,82
Poder Judiciário	7.843,96	0,00	0,00	7.843,96
Ministerio Público	0,00	0,00	0,00	0,00
Defensoria Pública	0,00	0,00	0,00	0,00
RESTOS A PAGAR NÃO PROCESSADOS	1.890.249,94	0,00	1.371.192,39	519.057,55
Poder Executivo	1.890.249,94	0,00	1.371.192,39	519.057,55
Poder Legislativo	0,00	0,00	0,00	0,00



BARRO MELHOR PARA TODOS

Ceará
Governor Municipal de Barro
Consolidado

RELATÓRIO RESUMIDO DA EXECUÇÃO ORÇAMENTÁRIA
DEMONSTRATIVO DO REL. RESUMIDO DA EXECUÇÃO ORÇAMENTÁRIA
ORÇAMENTOS FISCAL E DA SEGURIDADE SOCIAL
4º bimestre de 2023 (Julho a Agosto)

Pag.: 0003

Poder Judiciário	0,00	0,00	0,00	0,00	0,00
Ministerio Público	0,00	0,00	0,00	0,00	0,00
Defensoria Pública	0,00	0,00	0,00	0,00	0,00
TOTAL	8.003.657,14	0,00	4.110.192,81	3.893.464,33	

DESPESAS COM MANUTENÇÃO E DESENVOLVIMENTO DO ENSINO	Valor Apurado Até o Bimestre	Limites Constitucionais Anuais	
		% Mínimo a Aplicar no Exercício	% Aplicado Até o Bimestre
Mínimo Anual de < 25% > das Receitas de Impostos na Manutenção e Desenvolvimento do Ensino	6.545.435,09	25%	23,07
Mínimo Anual de 70% do FUNDEB na Remuneração dos Profissionais da Educação Básica	12.242.166,63	70%	97,58
Percentual de 50% da Complementação da União ao FUNDEB (VAAT) na Educação Infantil	940.749,04	50%	76,83
Mínimo de 15% da Complementação da União ao FUNDEB (VAAT) em Despesa de Capital	0,00	15%	0,00

RECEITAS DE OPERAÇÕES DE CRÉDITO E DESPESAS DE CAPITAL	Valor Apurado no Exercício	Saldo não realizado
Receitas de Operações de Crédito		
Despesa de Capital Líquida		

PROJEÇÃO ATUARIAL DOS REGIMES DE PREVIDÊNCIA	EXERCÍCIO	100.º EXERCÍCIO	200.º EXERCÍCIO	350.º EXERCÍCIO
Fundo em Capitalização (Plano Previdenciário)				
Receitas Previdenciárias				
Despesas Previdenciárias				
Resultado Previdenciário				
Fundo em Repartição (Plano Financeiro)				
Receitas Previdenciárias				
Despesas Previdenciárias				
Resultado Previdenciário				

Valor Apurado | Saldo



GOVERNO MUNICIPAL DE

Barro

Barro melhor para todos.

BARRO MELHOR PARA TODOS

Ceará
Governo Municipal de Barro
Consolidado

RELATÓRIO RESUMIDO DA EXECUÇÃO ORÇAMENTÁRIA
DEMONSTRATIVO SIMPLIFICADO DO REL. RESUMIDO DA EXECUÇÃO ORÇAMENTÁRIA
ORÇAMENTOS FISCAL E DA SEGURIDADE SOCIAL
4º bimestre de 2023 (Julho a Agosto)

Pag.: 0005

RECEITA DA ALIENAÇÃO DE ATIVOS E APLICAÇÃO DOS RECURSOS	no Exercício	a Realizar
Receitas da Alienação de Ativos		
Aplicação dos Recursos da Alienação de Ativos		

DESPESAS COM AÇÕES E SERVIÇOS PÚBLICOS DE SAÚDE	Valor Apurado Até o Bimestre	Limite Constitucional Anual	
		% Mínimo a Aplicar no Exercício	% Aplicado Até o Bimestre
Despesas com Ações e Serviços Públicos de Saúde executadas com recursos de impostos	5.526.613,64	15,00 %	20,42 %

DESPESAS DE CARÁTER CONTINUADO DERIVADAS DE PPP	Valor Apurado no Exercício Corrente
---	-------------------------------------

Total das Despesas Consideradas para o Limite / RCL (%)

FORTE: SISTEMA: Aspec Informática - UNIDADE RESPONSÁVEL: Prefeitura Municipal de Barro - DATA DA EMISSÃO: 27/09/2023 - HORA DA EMISSÃO: 16:31:19




BARRO MELHOR PARA TODOS

Ceará
Governo Municipal de Barro
Consolidado


RELATÓRIO RESUMIDO DA EXECUÇÃO ORÇAMENTÁRIA
DEMONSTRATIVO SIMPLIFICADO DO REL. RESUMIDO DA EXECUÇÃO ORÇAMENTÁRIA
ORÇAMENTOS FISCAL E DA SEGURIDADE SOCIAL
4º bimestre de 2023 (Julho a Agosto)

Pag.: 0006


HERCULIO GEORGE FEITOSA ALBUQUERQUE
PREFEITO MUNICIPAL


ANTÔNIO FEITOSA FILHO
CONPÚBLIC - CONSULTORIA E ASSESSORIA P
SETOR DE CONTABILIDADE


ANTÔNIO FEITOSA FILHO
SECRETÁRIO DE FINANÇAS


ANTÔNIO FEITOSA FILHO
CPF: 045.457.824-50
Secretário de Finanças