



GOVERNO MUNICIPAL DE
Barro
Barro melhor para todos.

Estado do Ceará
Governo Municipal de Barro

Ofício nº 13 2023


Barro/CE em 27 de janeiro de 2023.

Senhor Presidente,

De conformidade com o preceituado no artigo 7º da Instrução Normativa 003/2000, com redação alterada pela Instrução Normativa nº 01/2007, e novamente alterada pelo Art. 4º da Instrução Normativa nº 02/2008, e de acordo com o Art. 2º da Portaria nº 14/2021, deste Colendo Tribunal de Contas do Estado do Ceará e em consonância com o constante na Lei Complementar 101/2000, encaminhamos em formato eletrônico, para apreciação de Vossa Excelência e dos demais, o **Relatório Resumido da Execução Orçamentária – R.R.E.O. relativo ao 6º Bimestre de 2022** desta Municipalidade e sua respectiva Certidão de Publicação, nos termos da Constituição Federal e da decisão do STJ, proferida no recurso especial nº 105.232 (96/0056484-5/CEARÁ).

No ensejo da oportunidade, apresentamos a Vossa Excelência e aos demais membros dessa Casa nossos protestos de elevada estima e consideração.

Atenciosamente,


Hericles George Feitosa Albuquerque
Prefeito Municipal

AO: TRIBUNAL DE CONTAS DO ESTADO DO CEARÁ
Exmº. Sr. José Valdomiro Távora de Castro Junior
DD. Presidente do Tribunal de Contas do Estado
Fortaleza – CE.

Rua José Leite Cabral, 246, Centro - CEP: 63.380-000

CNPJ: 07.620.396/0001-19

Barro - Ceará



ESTADO DO CEARÁ
PREFEITURA MUNICIPAL DE BARRO

LEI DE RESPONSABILIDADE FISCAL - LRF


CERTIDÃO DE PUBLICAÇÃO

**EDITAL DE PUBLICAÇÃO DO (RREO – RELATÓRIO RESUMIDO
DA EXECUÇÃO ORÇAMENTÁRIA
6º BIMESTRE 2022**

A Prefeitura Municipal de Barro, Pessoa Jurídica de Direito Público, inscrita no C.N.P.J. sob nº 07.620.396/0001-19, com sede a Rua José Leite Cabral, 246, Centro, Estado do Ceará, através de seu **Prefeito Municipal Sr. Hericles George Feitosa Albuquerque**, respeitando os preceitos estabelecidos no Art. 8º da Lei Complementar nº 101, de 04 de Maio de 2000 (Lei de Responsabilidade Fiscal) “A Publicidade das Leis e dos Atos Municipais, por afixação no **FLANELÓGRAFO** na Sede da Prefeitura ou da Câmara Municipal, por não existir imprensa local”.

Torna público para conhecimento de todos, que no dia 27/01/2023, foi publicado por afixação no **FLANELÓGRAFO** na Sede da Prefeitura e no site: **www.barro.ce.gov.br**, o **RREO – (Relatório Resumido da Execução Orçamentária) 6º Bimestre** do Exercício Financeiro de 2022.


Barro - CE., em 27 de janeiro de 2023.


Hericles George Feitosa Albuquerque
Prefeito Municipal

RREO - ANEXO 1 (LRF, Art 52, inciso I, alínea 'a' e 'b' do inciso II e § 1o.)

R\$ 1,00

RECEITAS ORÇAMENTÁRIAS	PREVISÃO INICIAL	PREVISÃO ATUALIZADA (a)	RECEITAS REALIZADAS				SALDO A REALIZAR (a-c)
			NO BIMESTRE (b)	% b/a	ATÉ O BIMESTRE (c)	% c/a	
RECEITAS (exceto intra-orçamentárias) (I)	66.571.392,00	66.571.392,00	12.530.288,06	18,82	66.620.770,22	100,07	-49.378,22
RECEITAS CORRENTES	52.762.210,00	52.762.210,00	12.530.288,06	23,75	65.874.533,61	124,85	-13.112.323,61
IMPOSTOS, TAXAS E CONTRIBUIÇÕES DE MELHORIA	1.170.265,00	1.170.265,00	823.593,63	70,38	2.913.856,71	248,99	-1.743.591,71
Impostos	1.163.000,00	1.163.000,00	820.952,29	70,59	2.870.632,01	246,83	-1.707.632,01
Taxas	7.265,00	7.265,00	2.641,34	36,36	43.224,70	594,97	-35.959,70
Contribuição de melhoria	0,00	0,00	0,00	0,00	0,00	0,00	0,00
CONTRIBUIÇÕES	390.000,00	390.000,00	0,00	0,00	10.828,47	2,78	379.171,53
Contribuições sociais	0,00	0,00	0,00	0,00	0,00	0,00	0,00
Contribuições econômicas	0,00	0,00	0,00	0,00	0,00	0,00	0,00
Contribuição para entidades privadas de serviço social e de formação profissional.	0,00	0,00	0,00	0,00	0,00	0,00	0,00
Contribuição para o custeio do serviço de iluminação pública	390.000,00	390.000,00	0,00	0,00	10.828,47	2,78	379.171,53
RECEITA PATRIMONIAL	27.931,00	27.931,00	90.555,98	324,21	585.475,78	2.096,15	-557.544,78
Exploração do Patrimônio Imobiliário do Estado	1.000,00	1.000,00	0,00	0,00	0,00	0,00	1.000,00
Valores mobiliários	25.931,00	25.931,00	90.555,98	349,22	585.475,78	2.257,82	-559.544,78
Delegação de Serviços Públicos Mediante Concessão, Permissão, Autorização ou Licença.	0,00	0,00	0,00	0,00	0,00	0,00	0,00
Exploração de Recursos Naturais.	0,00	0,00	0,00	0,00	0,00	0,00	0,00
Exploração do Patrimônio Intangível.	0,00	0,00	0,00	0,00	0,00	0,00	0,00
Cessão de Direitos.	0,00	0,00	0,00	0,00	0,00	0,00	0,00
Demais Receitas Patrimoniais.	1.000,00	1.000,00	0,00	0,00	0,00	0,00	1.000,00
RECEITA AGROPECUÁRIA	0,00	0,00	0,00	0,00	0,00	0,00	0,00
RECEITA INDUSTRIAL	0,00	0,00	0,00	0,00	0,00	0,00	0,00
RECEITA DE SERVIÇOS	2.000,00	2.000,00	0,00	0,00	0,00	0,00	2.000,00
Serviços Administrativos e Comerciais Gerais	1.000,00	1.000,00	0,00	0,00	0,00	0,00	1.000,00
Serviços e Atividades Referentes à Navegação e ao Transporte	0,00	0,00	0,00	0,00	0,00	0,00	0,00

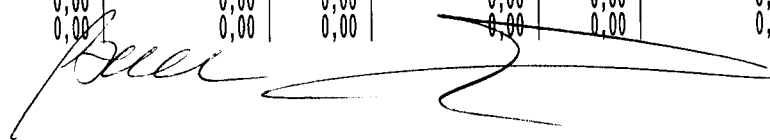




Ceará
Governo Municipal de Barro
Consolidado

RELATÓRIO RESUMIDO DA EXECUÇÃO ORÇAMENTÁRIA
BALANÇO ORÇAMENTÁRIO
ORÇAMENTOS FISCAL E DA SEGURIDADE SOCIAL
6º bimestre de 2022 (Novembro a Dezembro)

Pag.: 0002

Serviços e Atividades Referentes à Saúde	0,00	0,00	0,00	0,00	0,00	0,00	0,00
Serviços e Atividades Financeiras	0,00	0,00	0,00	0,00	0,00	0,00	0,00
Outros Serviços	1.000,00	1.000,00	0,00	0,00	0,00	0,00	1.000,00
TRANSFERÊNCIAS CORRENTES	51.031.814,00	51.031.814,00	11.550.659,59	22,63	62.231.230,43	121,95	-11.199.416,43
Transferências da União e de suas Entidades	35.317.614,00	35.317.614,00	7.948.626,48	22,51	42.075.702,18	119,14	-6.758.088,18
Transferências dos Estados e do Distrito Federal e de suas Entidades	4.251.200,00	4.251.200,00	1.082.168,06	25,46	6.873.254,38	161,68	-2.622.054,38
Transferências dos Municípios e de suas Entidades	0,00	0,00	0,00	0,00	0,00	0,00	0,00
Transferências de Instituições Privadas	0,00	0,00	0,00	0,00	0,00	0,00	0,00
Transferências de Outras Instituições Públicas	11.463.000,00	11.463.000,00	2.519.865,05	21,98	13.282.273,87	115,87	-1.819.273,87
Transferências do Exterior	0,00	0,00	0,00	0,00	0,00	0,00	0,00
Outras transferências	0,00	0,00	0,00	0,00	0,00	0,00	0,00
OUTRAS RECEITAS CORRENTES	140.200,00	140.200,00	65.478,86	46,70	133.142,22	94,97	7.057,78
Multas Administrativas, Contratuais e Judiciais	2.500,00	2.500,00	0,00	0,00	0,00	0,00	2.500,00
Indenizações, Restituições e Ressarcimentos	14.700,00	14.700,00	65.478,86	445,43	115.508,03	785,77	-100.808,03
Bens, Direitos e Valores Incorporados ao Patrimônio Público	0,00	0,00	0,00	0,00	0,00	0,00	0,00
Multas e Juros de Mora das Receitas de Capital	0,00	0,00	0,00	0,00	0,00	0,00	0,00
Demais Receitas Correntes	123.000,00	123.000,00	0,00	0,00	17.634,19	14,34	105.365,81
RECEITAS DE CAPITAL	13.809.182,00	13.809.182,00	0,00	0,00	746.236,61	5,40	13.062.945,39
OPERAÇÕES DE CRÉDITO	50.000,00	50.000,00	0,00	0,00	0,00	0,00	50.000,00
Operações de crédito - Mercado Interno	50.000,00	50.000,00	0,00	0,00	0,00	0,00	50.000,00
Operações de crédito - Mercado Externo	0,00	0,00	0,00	0,00	0,00	0,00	0,00
ALIENAÇÃO DE BENS	4.000,00	4.000,00	0,00	0,00	0,00	0,00	4.000,00
Alienação de Bens Móveis	2.000,00	2.000,00	0,00	0,00	0,00	0,00	2.000,00
Alienação de Bens Imóveis	2.000,00	2.000,00	0,00	0,00	0,00	0,00	2.000,00
Alienação de Bens Intangíveis	0,00	0,00	0,00	0,00	0,00	0,00	0,00
AMORTIZAÇÕES DE EMPRÉSTIMOS	0,00	0,00	0,00	0,00	0,00	0,00	0,00
TRANSFERÊNCIAS DE CAPITAL	13.755.182,00	13.755.182,00	0,00	0,00	746.236,61	5,43	13.008.945,39
Transferências da União e de suas Entidades	11.593.374,00	11.593.374,00	0,00	0,00	1.399,47	0,01	11.591.974,53
Transferências dos Estados e do Distrito Federal e de suas Entidades	2.161.808,00	2.161.808,00	0,00	0,00	744.837,14	34,45	1.416.970,86
Transferências dos Municípios e de suas Entidades	0,00	0,00	0,00	0,00	0,00	0,00	0,00
Transferências de Instituições Privadas	0,00	0,00	0,00	0,00	0,00	0,00	0,00
Transferências de Outras Instituições Públicas	0,00	0,00	0,00	0,00	0,00	0,00	0,00


Ceará
Governo Municipal de Barro
Consolidado

RELATÓRIO RESUMIDO DA EXECUÇÃO ORÇAMENTÁRIA
BALANÇO ORÇAMENTÁRIO
ORÇAMENTOS FISCAL E DA SEGURIDADE SOCIAL
6º bimestre de 2022 (Novembro a Dezembro)

Pag.: 0003

Transferências do Exterior	0,00	0,00	0,00	0,00	0,00	0,00	0,00	0,00
Transferências de Pessoas Físicas	0,00	0,00	0,00	0,00	0,00	0,00	0,00	0,00
Transferências Provenientes de Depósitos Não identificados	0,00	0,00	0,00	0,00	0,00	0,00	0,00	0,00
OUTRAS RECEITAS DE CAPITAL	0,00	0,00	0,00	0,00	0,00	0,00	0,00	0,00
Integralização do Capital Social	0,00	0,00	0,00	0,00	0,00	0,00	0,00	0,00
Remuneração das Disponibilidades do Tesouro	0,00	0,00	0,00	0,00	0,00	0,00	0,00	0,00
Resgate de Títulos do Tesouro	0,00	0,00	0,00	0,00	0,00	0,00	0,00	0,00
Demais Receitas de Capital	0,00	0,00	0,00	0,00	0,00	0,00	0,00	0,00
RECEITAS (intra-orçamentárias) (II)	0,00	0,00	0,00	0,00	0,00	0,00	0,00	0,00
SUBTOTAL DAS RECEITAS (III) = (I + II)	66.571.392,00	66.571.392,00	12.530.288,06	18,82	66.620.770,22	100,07	-49.378,22	
OPERAÇÕES DE CREDITO / REFINANCIAMENTO (IV)								
OPERAÇÕES DE CRÉDITO - MERCADO INTERNO								
Mobiliária								
Contratual								
OPERAÇÕES DE CRÉDITO - MERCADO EXTERNO								
Mobiliária								
Contratual								
TOTAL DAS RECEITAS (V) = (III + IV)	66.571.392,00	66.571.392,00	12.530.288,06	18,82	66.620.770,22	100,07	-49.378,22	
DÉFICIT (VI)(1)	-	-	-	-	0,00	-	-	
TOTAL COM DÉFICIT (VII) = (V+VI)	66.571.392,00	66.571.392,00	12.530.288,06	18,82	66.620.770,22	100,07	-49.378,22	
SALDOS DE EXERCÍCIOS ANTERIORES	0,00	0,00	-	-	0,00	-	-	
Recursos arrecadados em exercícios anteriores - RPPS	0,00	0,00	-	-	-	-	-	
Superávit financeiro utilizado para créditos adicionais	-	0,00	-	-	0,00	-	-	

DESPESAS ORÇAMENTÁRIAS	DOTAÇÃO INICIAL	DOTAÇÃO ATUALIZADA	DESPESAS EMPENHADAS	SALDO	DESPESAS LIQUIDADAS	SALDO	DESPESAS PAGAS ATÉ O	INSCRITAS EM RESTOS A PAGAR
------------------------	-----------------	--------------------	---------------------	-------	---------------------	-------	----------------------	-----------------------------




Ceará
Governo Municipal de Barro
Consolidado

RELATÓRIO RESUMIDO DA EXECUÇÃO ORÇAMENTÁRIA
BALANÇO ORÇAMENTÁRIO
ORÇAMENTOS FISCAL E DA SEGURIDADE SOCIAL
6º bimestre de 2022 (Novembro a Dezembro)

Pag.: 0004

	(d)	(e)	NO BIMESTRE	ATÉ O BIMESTRE (f)	(g)=(e-f)	NO BIMESTRE	ATÉ O BIMESTRE (h)	(i)=(e-h)	BIMESTRE (j)	NÃO PROCESSADOS (k)
DESPESAS (exceto intr orçamentárias)(VIII)	66.571.392,00	68.172.628,36	7.953.425,84	65.695.309,91	2.477.318,45	14.794.537,22	63.969.163,27	4.203.465,09	61.229.642,52	1.726.146,64
DESPESAS CORRENTES	55.314.859,85	63.263.785,85	5.939.748,03	61.066.998,48	2.196.787,37	13.083.957,05	60.115.158,65	3.148.627,20	58.626.986,11	951.839,83
Pessoal e encargos so	34.924.367,85	40.382.168,57	2.314.416,52	39.210.030,50	1.172.138,07	7.535.365,84	39.210.030,50	1.172.138,07	38.773.306,86	0,00
Juros e encargos da d	28.500,00	4.000,00	0,00	0,00	4.000,00	0,00	0,00	4.000,00	0,00	0,00
Outras despesas corre	20.361.992,00	22.877.617,28	3.625.331,51	21.856.967,98	1.020.649,30	5.548.591,21	20.905.128,15	1.972.489,13	19.853.679,25	951.839,83
DESPESAS DE CAPITAL	11.136.032,15	4.788.342,51	2.013.677,81	4.628.311,43	160.031,08	1.710.580,17	3.854.004,62	934.337,89	2.602.656,41	774.306,81
Investimentos	10.103.837,15	3.236.413,26	1.828.035,12	3.155.904,23	80.509,03	1.465.477,80	2.381.597,42	854.815,84	1.142.088,07	774.306,81
Amortização de dívida	1.032.195,00	1.551.929,25	185.642,69	1.472.407,20	79.522,05	245.102,37	1.472.407,20	79.522,05	1.460.568,34	0,00
Reserva de Contingênci	120.500,00	120.500,00	0,00	0,00	120.500,00	0,00	0,00	120.500,00	0,00	0,00
DESPESAS (intra- orçamentárias)(IX)	0,00	0,00	0,00	0,00	0,00	0,00	0,00	0,00	0,00	0,00
SUBTOTAL DAS DESAPESAS(X)=(VIII+IX)	66.571.392,00	68.172.628,36	7.953.425,84	65.695.309,91	2.477.318,45	14.794.537,22	63.969.163,27	4.203.465,09	61.229.642,52	1.726.146,64
AMORTIZAÇÃO DA DÍVIDA REFINANCIAMENTO (XI)										
AMORT. DA DÍVIDA INT										
Dívida mobiliária										
Dívida contratual										
AMORT. DA DÍVIDA EXT										
Dívida mobiliária										
Dívida contratual										
TOTAL DAS DESPESAS (XII)=(X+XI)	66.571.392,00	68.172.628,36	7.953.425,84	65.695.309,91	2.477.318,45	14.794.537,22	63.969.163,27	4.203.465,09	61.229.642,52	1.726.146,64
SUPERAVIT (XIII)	-	-	-	2.651.606,95	-	-	-	-	-	-
TOTAL COM SUPERÁVIT										





(XIV)=(XII+XIII)	66.571.392,00	68.172.628,36	7.953.425,84	68.346.916,86		14.794.537,22	63.969.163,27		61.229.642,52	1.726.146,64
RESERVA DO RPPS	0,00	0,00	0,00	0,00	0,00	0,00	0,00	0,00	0,00	0,00

FONTE: SISTEMA: Aspec Informática - UNIDADE RESPONSÁVEL: Prefeitura Municipal de Barro - DATA DA EMISSÃO: 27/01/2023 - HORA DA EMISSÃO: 18:48:03
(1) O déficit será apurado pela diferença entre a receita realizada e a despesa liquidada nos cinco primeiros bimestres e a despesa empenhada no último bimestre.
NOTA:

RECEITAS INTRA-ORÇAMENTÁRIAS	PREVISÃO INICIAL	PREVISÃO ATUALIZADA (a)	RECEITAS REALIZADAS				SALDO A REALIZAR (a-c)
			NO BIMESTRE (b)	% b/a	ATÉ O BIMESTRE (c)	% c/a	
RECEITAS (intra-orçamentárias) (II)	0,00	0,00	0,00	0,00	0,00	0,00	0,00
RECEITAS CORRENTES	0,00	0,00	0,00	0,00	0,00	0,00	0,00
IMPOSTOS, TAXAS E CONTRIBUIÇÕES DE MELHORIA	0,00	0,00	0,00	0,00	0,00	0,00	0,00
Impostos	0,00	0,00	0,00	0,00	0,00	0,00	0,00
Taxas	0,00	0,00	0,00	0,00	0,00	0,00	0,00
Contribuição de melhoria	0,00	0,00	0,00	0,00	0,00	0,00	0,00
CONTRIBUIÇÕES	0,00	0,00	0,00	0,00	0,00	0,00	0,00
Contribuições sociais	0,00	0,00	0,00	0,00	0,00	0,00	0,00
Contribuições econômicas	0,00	0,00	0,00	0,00	0,00	0,00	0,00
Contribuição para entidades privadas de serviço social e de formação profissional.	0,00	0,00	0,00	0,00	0,00	0,00	0,00
Contribuição para o custeio do serviço de iluminação pública	0,00	0,00	0,00	0,00	0,00	0,00	0,00
RECEITA PATRIMONIAL	0,00	0,00	0,00	0,00	0,00	0,00	0,00
Exploração do Patrimônio Imobiliário do Estado	0,00	0,00	0,00	0,00	0,00	0,00	0,00
Valores mobiliários	0,00	0,00	0,00	0,00	0,00	0,00	0,00
Delegação de Serviços Públicos Mediante Concessão, Permissão, Autorização ou Licença.	0,00	0,00	0,00	0,00	0,00	0,00	0,00
Exploração de Recursos Naturais.	0,00	0,00	0,00	0,00	0,00	0,00	0,00
Exploração do Patrimônio Intangível.	0,00	0,00	0,00	0,00	0,00	0,00	0,00
Cessão de Direitos.	0,00	0,00	0,00	0,00	0,00	0,00	0,00

per

[Handwritten signature]



[Handwritten signature]

Ceará
Governo Municipal de Barro
Consolidado

RELATÓRIO RESUMIDO DA EXECUÇÃO ORÇAMENTÁRIA
BALANÇO ORÇAMENTÁRIO
ORÇAMENTOS FISCAL E DA SEGURIDADE SOCIAL
6º bimestre de 2022 (Novembro a Dezembro)

Pag.: 0006

Demais Receitas Patrimoniais.	0,00	0,00	0,00	0,00	0,00	0,00	0,00	0,00
RECEITA AGROPECUÁRIA	0,00	0,00	0,00	0,00	0,00	0,00	0,00	0,00
RECEITA INDUSTRIAL	0,00	0,00	0,00	0,00	0,00	0,00	0,00	0,00
RECEITA DE SERVIÇOS	0,00	0,00	0,00	0,00	0,00	0,00	0,00	0,00
Serviços Administrativos e Comerciais Gerais	0,00	0,00	0,00	0,00	0,00	0,00	0,00	0,00
Serviços e Atividades Referentes à Navegação e ao Transporte	0,00	0,00	0,00	0,00	0,00	0,00	0,00	0,00
Serviços e Atividades Referentes à Saúde	0,00	0,00	0,00	0,00	0,00	0,00	0,00	0,00
Serviços e Atividades Financeiras	0,00	0,00	0,00	0,00	0,00	0,00	0,00	0,00
Outros Serviços	0,00	0,00	0,00	0,00	0,00	0,00	0,00	0,00
TRANSFERÊNCIAS CORRENTES	0,00	0,00	0,00	0,00	0,00	0,00	0,00	0,00
Transferências da União e de suas Entidades	0,00	0,00	0,00	0,00	0,00	0,00	0,00	0,00
Transferências dos Estados e do Distrito Federal e de suas Entidades	0,00	0,00	0,00	0,00	0,00	0,00	0,00	0,00
Transferências dos Municípios e de suas Entidades	0,00	0,00	0,00	0,00	0,00	0,00	0,00	0,00
Transferências de Instituições Privadas	0,00	0,00	0,00	0,00	0,00	0,00	0,00	0,00
Transferências de Outras Instituições Públicas	0,00	0,00	0,00	0,00	0,00	0,00	0,00	0,00
Transferências do Exterior	0,00	0,00	0,00	0,00	0,00	0,00	0,00	0,00
Outras transferências	0,00	0,00	0,00	0,00	0,00	0,00	0,00	0,00
OUTRAS RECEITAS CORRENTES	0,00	0,00	0,00	0,00	0,00	0,00	0,00	0,00
Multas Administrativas, Contratuais e Judiciais	0,00	0,00	0,00	0,00	0,00	0,00	0,00	0,00
Indenizações, Restituições e Ressarcimentos	0,00	0,00	0,00	0,00	0,00	0,00	0,00	0,00
Bens, Direitos e Valores Incorporados ao Patrimônio Público	0,00	0,00	0,00	0,00	0,00	0,00	0,00	0,00
Multas e Juros de Mora das Receitas de Capital	0,00	0,00	0,00	0,00	0,00	0,00	0,00	0,00
Demais Receitas Correntes	0,00	0,00	0,00	0,00	0,00	0,00	0,00	0,00
RECEITAS DE CAPITAL	0,00	0,00	0,00	0,00	0,00	0,00	0,00	0,00
OPERAÇÕES DE CRÉDITO	0,00	0,00	0,00	0,00	0,00	0,00	0,00	0,00
Operações de crédito - Mercado Interno	0,00	0,00	0,00	0,00	0,00	0,00	0,00	0,00
Operações de crédito - Mercado Externo	0,00	0,00	0,00	0,00	0,00	0,00	0,00	0,00
ALIENAÇÃO DE BENS	0,00	0,00	0,00	0,00	0,00	0,00	0,00	0,00
Alienação de Bens Móveis	0,00	0,00	0,00	0,00	0,00	0,00	0,00	0,00
Alienação de Bens Imóveis	0,00	0,00	0,00	0,00	0,00	0,00	0,00	0,00
Alienação de Bens Intangíveis	0,00	0,00	0,00	0,00	0,00	0,00	0,00	0,00
AMORTIZAÇÕES DE EMPRÉSTIMOS	0,00	0,00	0,00	0,00	0,00	0,00	0,00	0,00

TRANSFERÊNCIAS DE CAPITAL	0,00	0,00	0,00	0,00	0,00	0,00	0,00	0,00
Transferências da União e de suas Entidades	0,00	0,00	0,00	0,00	0,00	0,00	0,00	0,00
Transferências dos Estados e do Distrito Federal e de suas Entidades	0,00	0,00	0,00	0,00	0,00	0,00	0,00	0,00
Transferências dos Municípios e de suas Entidades	0,00	0,00	0,00	0,00	0,00	0,00	0,00	0,00
Transferências de Instituições Privadas	0,00	0,00	0,00	0,00	0,00	0,00	0,00	0,00
Transferências de Outras Instituições Públicas	0,00	0,00	0,00	0,00	0,00	0,00	0,00	0,00
Transferências do Exterior	0,00	0,00	0,00	0,00	0,00	0,00	0,00	0,00
Transferências de Pessoas Físicas	0,00	0,00	0,00	0,00	0,00	0,00	0,00	0,00
Transferências Provenientes de Depósitos Não identificados	0,00	0,00	0,00	0,00	0,00	0,00	0,00	0,00
OUTRAS RECEITAS DE CAPITAL	0,00	0,00	0,00	0,00	0,00	0,00	0,00	0,00
Integralização do Capital Social	0,00	0,00	0,00	0,00	0,00	0,00	0,00	0,00
Remuneração das Disponibilidades do Tesouro	0,00	0,00	0,00	0,00	0,00	0,00	0,00	0,00
Resgate de Títulos do Tesouro	0,00	0,00	0,00	0,00	0,00	0,00	0,00	0,00
Demais Receitas de Capital	0,00	0,00	0,00	0,00	0,00	0,00	0,00	0,00

peles






Ceará
Governo Municipal de Barro
Consolidado

RELATÓRIO RESUMIDO DA EXECUÇÃO ORÇAMENTÁRIA
BALANÇO ORÇAMENTÁRIO
ORÇAMENTOS FISCAL E DA SEGURIDADE SOCIAL
6º bimestre de 2022 (Novembro a Dezembro)

Pag.: 0008

DESPESAS INTRA-ORÇAMENTÁRIAS	DOTAÇÃO INICIAL (d)	DOTAÇÃO ATUALIZADA (e)	DESPESAS EMPENHADAS		SALDO (g)=(e-f)	DESPESAS LIQUIDADAS		SALDO (i)=(e-h)	DESPESAS PAGAS ATÉ O BIMESTRE (j)	INSCRITAS EM RESTOS A PAGAR NÃO PROCESSADOS (k)
			NO BIMESTRE	ATÉ O BIMESTRE (f)		NO BIMESTRE	ATÉ O BIMESTRE (h)			
DESPESAS (intra- orçamentárias)(IX)	0,00	0,00	0,00	0,00	0,00	0,00	0,00	0,00	0,00	0,00
DESPESAS CORRENTES	0,00	0,00	0,00	0,00	0,00	0,00	0,00	0,00	0,00	0,00
Pessoal e encargos so	0,00	0,00	0,00	0,00	0,00	0,00	0,00	0,00	0,00	0,00
Juros e encargos da d	0,00	0,00	0,00	0,00	0,00	0,00	0,00	0,00	0,00	0,00
Outras despesas corre	0,00	0,00	0,00	0,00	0,00	0,00	0,00	0,00	0,00	0,00
DESPESAS DE CAPITAL	0,00	0,00	0,00	0,00	0,00	0,00	0,00	0,00	0,00	0,00


HERICLES GEORGE FEITOSA ALBUQUERQUE
PREFEITO MUNICIPAL

CONPULIC - CONSULTORIA E ASSESSORIA P
SETOR DE CONTABILIDADE


ANTONIO FEITOSA FILHO
SECRETARIO DE FINANÇAS

JOÃO BOSCO TAVARES
CONTROLADOR GERAL

Ceará
Governo Municipal de Barro
Consolidado


RELATÓRIO RESUMIDO DA EXECUÇÃO ORÇAMENTÁRIA
DEMONSTRATIVO DA EXECUÇÃO DAS DESPESAS POR FUNÇÃO/SUBFUNÇÃO
ORÇAMENTO FISCAL E DA SEGURIDADE SOCIAL
6º bimestre de 2022 (Novembro a Dezembro)

Pag.: 0001

RREO - Anexo 2 (LRF, Art.52, inciso II, alínea 'c')

R\$ 1,00

FUNÇÃO / SUBFUNÇÃO	DOTAÇÃO INICIAL	DOTAÇÃO ATUALIZADA (a)	DESPESAS EMPENHADAS			SALDO (c) = (a-b)	DESPESAS LIQUIDADAS			SALDO (e) = (a-d)	INSCRITAS EM RESTOS A PAGAR NÃO PROCESSADOS (f)
			NO BIMESTRE	ATÉ O BIMESTRE (b)	% (b/total b)		NO BIMESTRE	ATÉ O BIMESTRE (d)	% (d/total d)		
DESPESAS (EXCETO INTRA-ORÇAMENTARIAS) (I)	66.571.392,00	68.172.628,36	7.953.425,84	65.695.309,91	100,00	2.477.318,45	14.794.537,22	63.969.163,27	100,00	4.203.465,09	1.726.146,64
LEGISLATIVA	2.140.000,00	2.223.803,28	-28.797,15	2.182.675,15	3,41	41.128,13	337.461,32	2.182.675,15	98,15	41.128,13	0,00
Ação Legislativa	2.140.000,00	2.223.803,28	-28.797,15	2.182.675,15	3,41	41.128,13	337.461,32	2.182.675,15	98,15	41.128,13	0,00
ADMINISTRAÇÃO	8.991.401,00	10.258.027,68	433.053,31	9.635.398,64	14,81	622.629,04	2.070.137,15	9.474.742,64	92,36	783.285,04	160.656,00
Planejamento e Orçamento	111.510,00	212.560,00	-4.173,32	195.101,83	0,28	17.458,17	40.687,57	179.101,83	84,26	33.458,17	16.000,00
Administração Geral	8.815.286,00	9.992.102,68	435.426,63	9.388.090,81	14,45	604.011,87	2.021.049,58	9.243.434,81	92,51	748.667,87	144.656,00
Controle Interno	64.605,00	53.365,00	1.800,00	52.206,00	0,08	1.159,00	8.400,00	52.206,00	97,83	1.159,00	0,00
ASSISTÊNCIA SOCIAL	3.002.039,00	3.356.198,10	411.691,72	3.183.417,09	4,69	172.781,01	788.137,17	2.999.807,27	89,38	356.390,83	183.609,82
Assistência de Portador de	2.250,00	0,00	0,00	0,00	0,00	0,00	0,00	0,00	0,00	0,00	0,00
Assistência à Criança e ao	53.450,00	0,00	0,00	0,00	0,00	0,00	0,00	0,00	0,00	0,00	0,00
Assistência Comunitária	2.064.205,00	1.135.973,95	272.697,10	1.008.872,55	1,36	127.101,40	300.174,29	867.566,73	76,37	268.407,22	141.305,82
Administração Geral	882.134,00	2.220.224,15	138.994,62	2.174.544,54	3,33	45.679,61	487.962,88	2.132.240,54	96,04	87.983,61	42.304,00
SAÚDE	21.984.727,50	19.798.385,24	920.020,69	19.263.062,50	29,82	535.322,74	4.028.297,50	19.077.191,47	96,36	721.193,77	185.871,03
Atenção Básica	13.356.886,50	13.266.920,27	610.308,11	13.048.915,57	20,16	218.004,70	2.741.197,32	12.895.430,60	97,20	371.489,67	153.484,97
Assistência Hospitalar e A	5.185.174,00	5.112.664,42	274.266,75	4.877.727,82	7,59	234.936,60	1.032.167,11	4.852.765,76	94,92	259.898,66	24.962,06
Suporte Profilático e Tera	179.326,00	191.176,00	3.360,00	163.728,90	0,25	27.447,10	25.960,00	162.954,90	85,24	28.221,10	774,00
Vigilância Sanitária	547.063,00	825.708,00	42.439,02	789.954,66	1,23	35.753,34	182.787,68	789.954,66	95,67	35.753,34	0,00
Vigilância Epidemiológica	2.544.678,00	401.916,55	-10.353,19	382.735,55	0,59	19.181,00	46.185,39	376.085,55	93,57	25.831,00	6.650,00
Demais Subfunções	171.600,00	0,00	0,00	0,00	0,00	0,00	0,00	0,00	0,00	0,00	0,00
TRABALHO	9.550,00	0,00	0,00	0,00	0,00	0,00	0,00	0,00	0,00	0,00	0,00
Empregabilidade	1.500,00	0,00	0,00	0,00	0,00	0,00	0,00	0,00	0,00	0,00	0,00
Fomento ao Trabalho	8.050,00	0,00	0,00	0,00	0,00	0,00	0,00	0,00	0,00	0,00	0,00
EDUCAÇÃO	20.539.283,50	26.916.384,16	5.266.622,34	26.195.415,62	39,90	720.968,54	6.560.523,20	25.525.215,97	94,83	1.391.168,19	670.199,65
Ensino Fundamental	17.699.147,25	25.918.402,18	5.473.228,21	25.320.506,87	38,54	597.895,31	6.482.604,12	24.650.988,14	95,11	1.267.414,04	669.518,73



Ceará
Governo Municipal de Barro
Consolidado

RELATÓRIO RESUMIDO DA EXECUÇÃO ORÇAMENTÁRIA
DEMONSTRATIVO DA EXECUÇÃO DAS DESPESAS POR FUNÇÃO/SUBFUNÇÃO
ORÇAMENTO FISCAL E DA SEGURIDADE SOCIAL
6º bimestre de 2022 (Novembro a Dezembro)

Pag.: 0002

RREO - Anexo 2 (LRF, Art.52, inciso II, alínea 'c')

R\$ 1,00

FUNÇÃO / SUBFUNÇÃO	DOTAÇÃO INICIAL	DOTAÇÃO ATUALIZADA (a)	DESPESAS EMPENHADAS			SALDO (c) = (a-b)	DESPESAS LIQUIDADAS			SALDO (e) = (a-d)	INSCRITAS EM RESTOS A PAGAR NÃO PROCESSADOS (f)
			NO BIMESTRE	ATÉ O BIMESTRE (b)	% (b/total b)		NO BIMESTRE	ATÉ O BIMESTRE (d)	% (d/total d)		
Ensino Médio	21.900,00	3.300,00	0,00	0,00	0,00	3.300,00	0,00	0,00	0,00	3.300,00	0,00
Ensino Superior	700,00	0,00	0,00	0,00	0,00	0,00	0,00	0,00	0,00	0,00	0,00
Educação Infantil	2.357.329,25	531.308,48	-268.711,52	503.825,48	0,79	27.483,00	3.500,00	503.825,48	94,83	27.483,00	0,00
Educação de Jovens e Adult	94.645,00	53.311,50	0,00	0,00	0,00	53.311,50	0,00	0,00	0,00	53.311,50	0,00
Educação Especial	1.500,00	1.500,00	0,00	0,00	0,00	1.500,00	0,00	0,00	0,00	1.500,00	0,00
Demais Subfunções	364.062,00	408.562,00	62.105,65	371.083,27	0,58	37.478,73	74.419,08	370.402,35	90,66	38.159,65	680,92
CULTURA	372.204,00	415.424,00	204.775,63	386.059,85	0,60	29.364,15	224.547,67	380.909,85	91,69	34.514,15	5.150,00
Difusão Cultural	372.204,00	415.424,00	204.775,63	386.059,85	0,60	29.364,15	224.547,67	380.909,85	91,69	34.514,15	5.150,00
DIREITOS DA CIDADANIA	8.000,00	6.000,00	0,00	0,00	0,00	6.000,00	0,00	0,00	0,00	6.000,00	0,00
Direitos Individuais, Cole	8.000,00	6.000,00	0,00	0,00	0,00	6.000,00	0,00	0,00	0,00	6.000,00	0,00
URBANISMO	5.692.351,00	2.335.493,38	341.981,20	2.335.350,58	2,99	142,80	349.833,05	1.912.252,79	81,88	423.240,59	423.097,79
Infra-Estrutura Urbana	4.036.248,00	372.640,38	-6,18	372.640,38	0,19	0,00	7.845,67	120.536,28	32,35	252.104,10	252.104,10
Serviços Urbanos	1.636.903,00	1.962.853,00	341.987,38	1.962.710,20	2,80	142,80	341.987,38	1.791.716,51	91,28	171.136,49	170.993,69
Transportes Coletivos Urba	16.600,00	0,00	0,00	0,00	0,00	0,00	0,00	0,00	0,00	0,00	0,00
Demais Subfunções	2.600,00	0,00	0,00	0,00	0,00	0,00	0,00	0,00	0,00	0,00	0,00
SANEAMENTO	46.700,00	0,00	0,00	0,00	0,00	0,00	0,00	0,00	0,00	0,00	0,00
Saneamento Básico Urbano	46.700,00	0,00	0,00	0,00	0,00	0,00	0,00	0,00	0,00	0,00	0,00
GESTÃO AMBIENTAL	655.343,00	640.216,00	56.403,10	568.490,31	0,89	71.725,69	87.396,98	568.490,31	88,80	71.725,69	0,00
Preservação e Conservação	655.343,00	640.216,00	56.403,10	568.490,31	0,89	71.725,69	87.396,98	568.490,31	88,80	71.725,69	0,00
AGRICULTURA	173.402,00	35.037,00	0,00	35.037,00	0,05	0,00	0,00	35.037,00	100,00	0,00	0,00
Abastecimento	1.500,00	0,00	0,00	0,00	0,00	0,00	0,00	0,00	0,00	0,00	0,00
Extensão Rural	3.500,00	0,00	0,00	0,00	0,00	0,00	0,00	0,00	0,00	0,00	0,00
Promoção da Produção Agrop	156.802,00	35.037,00	0,00	35.037,00	0,05	0,00	0,00	35.037,00	100,00	0,00	0,00
Defesa Agropecuária	5.000,00	0,00	0,00	0,00	0,00	0,00	0,00	0,00	0,00	0,00	0,00
Demais Subfunções	6.600,00	0,00	0,00	0,00	0,00	0,00	0,00	0,00	0,00	0,00	0,00
COMÉRCIO E SERVIÇOS	162.500,00	17.298,63	0,00	17.298,63	0,03	0,00	0,00	17.298,63	100,00	0,00	0,00
Comercialização	152.000,00	17.298,63	0,00	17.298,63	0,03	0,00	0,00	17.298,63	100,00	0,00	0,00





Ceará
Governo Municipal de Barro
Consolidado

RELATÓRIO RESUMIDO DA EXECUÇÃO ORÇAMENTÁRIA
DEMONSTRATIVO DA EXECUÇÃO DAS DESPESAS POR FUNÇÃO/SUBFUNÇÃO
ORÇAMENTO FISCAL E DA SEGURIDADE SOCIAL
6º bimestre de 2022 (Novembro a Dezembro)

Pag.: 0003

RREO - Anexo 2 (LRF, Art.52, inciso II, alínea 'c')

R\$ 1,00

FUNÇÃO / SUBFUNÇÃO	DOTAÇÃO INICIAL	DOTAÇÃO ATUALIZADA (a)	DESPESAS EMPENHADAS			SALDO (c) = (a-b)	DESPESAS LIQUIDADAS			SALDO (e) = (a-d)	INSCRITAS EM RESTOS A PAGAR NÃO PROCESSADOS (f)
			NO BIMESTRE	ATÉ O BIMESTRE (b)	% (b/total b)		NO BIMESTRE	ATÉ O BIMESTRE (d)	% (d/total d)		
Turismo	10.500,00	0,00	0,00	0,00	0,00	0,00	0,00	0,00	0,00	0,00	0,00
ENERGIA	684.000,00	37.000,00	0,00	0,00	0,00	37.000,00	0,00	0,00	0,00	37.000,00	0,00
Energia Elétrica	682.000,00	37.000,00	0,00	0,00	0,00	37.000,00	0,00	0,00	0,00	37.000,00	0,00
Biocombustível	2.000,00	0,00	0,00	0,00	0,00	0,00	0,00	0,00	0,00	0,00	0,00
TRANSPORTE	545.200,00	191.792,64	128.544,02	191.736,66	0,15	55,98	40.615,21	94.174,31	49,10	97.618,33	97.562,35
Transporte Rodoviário	545.200,00	191.792,64	128.544,02	191.736,66	0,15	55,98	40.615,21	94.174,31	49,10	97.618,33	97.562,35
DESPORTO E LAZER	411.996,00	269.139,00	33.488,29	228.960,68	0,36	40.178,32	62.485,60	228.960,68	85,07	40.178,32	0,00
Desporto de Redimentos	172.154,00	268.639,00	33.488,29	228.960,68	0,36	39.678,32	62.485,60	228.960,68	85,23	39.678,32	0,00
Desporto Comunitário	235.092,00	500,00	0,00	0,00	0,00	500,00	0,00	0,00	0,00	500,00	0,00
Lazer	4.750,00	0,00	0,00	0,00	0,00	0,00	0,00	0,00	0,00	0,00	0,00
ENCARGOS ESPECIAIS	1.032.195,00	1.551.929,25	185.642,69	1.472.407,20	2,30	79.522,05	245.102,37	1.472.407,20	94,88	79.522,05	0,00
Serviço da Dívida Interna	1.032.195,00	1.551.929,25	185.642,69	1.472.407,20	2,30	79.522,05	245.102,37	1.472.407,20	94,88	79.522,05	0,00
RESERVA DE CONTINGÊNCIA	120.500,00	120.500,00	0,00	0,00	0,00	120.500,00	0,00	0,00	0,00	120.500,00	0,00
DESPESAS (INTRA-ORÇAMENTARIAS) (II)	0,00	0,00	0,00	0,00	0,00	0,00	0,00	0,00	0,00	0,00	0,00
TOTAL (III) = (I + II)	66.571.392,00	68.172.628,36	7.953.425,84	65.695.309,91	100,00	2.477.318,45	14.794.537,22	63.969.163,27	100,00	4.203.465,09	65.695.309,91

FONTE: SISTEMA: Aspec Informática - UNIDADE RESPONSÁVEL: Prefeitura Municipal de Barro - DATA DA EMISSÃO: 27/01/2023 - HORA DA EMISSÃO: 18:50:27

Nota (*) - Este relatório foi impresso sem considerar 'restos a pagar não processados'.



Ceará
Governo Municipal de Barro
Consolidado

RELATÓRIO RESUMIDO DA EXECUÇÃO ORÇAMENTÁRIA
DEMONSTRATIVO DA EXECUÇÃO DAS DESPESAS POR FUNÇÃO/SUBFUNÇÃO
ORÇAMENTO FISCAL E DA SEGURIDADE SOCIAL
6º bimestre de 2022 (Novembro a Dezembro)

Pag.: 0004


RREO - Anexo 2 (LRF, Art.52, inciso II, alínea 'c')


R\$ 1,00


FUNÇÃO / SUBFUNÇÃO - INTRA	DOTAÇÃO INICIAL	DOTAÇÃO ATUALIZADA (a)	DESPESAS EMPENHADAS			SALDO (c) = (a-b)	DESPESAS LIQUIDADAS			SALDO (e) = (a-d)	INSCRITAS EM RESTOS A PAGAR NÃO PROCESSADOS (f)
			NO BIMESTRE	ATÉ O BIMESTRE (b)	% (b/total b)		NO BIMESTRE	ATÉ O BIMESTRE (d)	% (d/total d)		
DESPESAS (INTRA-ORÇAMENTARIAS) (II)	0,00	0,00	0,00	0,00	0,00	0,00	0,00	0,00	0,00	0,00	0,00


FONTE: SISTEMA: Aspec Informática - UNIDADE RESPONSÁVEL: Prefeitura Municipal de Barro - DATA DA EMISSÃO: 27/01/2023 - HORA DA EMISSÃO: 18:50:27

Nota (*) - Este relatório foi impresso sem considerar 'restos a pagar não processados'.


HERICLES GEORGE FEITOSA ALBUQUERQUE
PREFEITO MUNICIPAL


CONPUBLIC - CONSULTORIA E ACESSORIA P
SETOR DE CONTABILIDADE


ANTÔNIO FEITOSA FILHO
SECRETÁRIO DE FINANÇAS


JOÃO BOSCO TAVARES
CONTROLADOR GERAL

Ceará
Governo Municipal de Barro
Consolidado


RELATÓRIO RESUMIDO DA EXECUÇÃO ORÇAMENTÁRIA
DEMONSTRATIVO DA RECEITA CORRENTE LÍQUIDA
ORÇAMENTO FISCAL E DA SEGURIDADE SOCIAL
6º bimestre de 2022 (até Dezembro)

Pag.: 0001

RREO - ANEXO 3 (LRF, Art.53, inciso I)

R\$ 1,00

ESPECIFICAÇÃO	EVOLUÇÃO DA RECEITA REALIZADA NOS ÚLTIMOS 12 MESES						
	Jan/2022	Fev/2022	Mar/2022	Abr/2022	Mai/2022	Jun/2022	Jul/2022
RECEITAS CORRENTES (I)	5.757.064,07	5.938.875,82	5.393.602,96	5.548.855,75	6.547.715,09	7.424.429,03	6.496.604,98
Impostos, Taxas e Contribuições de Melho	31.091,84	99.815,38	283.375,58	137.909,84	285.433,77	113.775,44	349.950,02
IPTU	10.393,98	12.686,58	0,00	3.474,22	1.212,66	519,03	377,79
ISS	12.828,66	41.897,65	111.605,46	109.877,86	78.909,67	86.173,32	224.588,78
ITBI	0,00	4.260,00	5.112,00	14.840,54	5.106,83	8.101,67	5.270,95
IRRF	6.933,20	28.812,15	163.861,87	7.251,88	185.137,89	16.967,42	117.185,00
Outros Impostos, Taxas e Contribuições	936,00	12.159,00	2.796,25	2.465,34	15.066,72	2.014,00	2.527,50
Contribuições	9.024,47	1.804,00	0,00	0,00	0,00	0,00	0,00
Receita Patrimonial	20.027,27	35.767,76	46.016,29	37.595,21	46.131,59	47.451,88	70.211,41
Rendimentos de Aplicação Financeira	20.027,27	35.767,76	46.016,29	37.595,21	46.131,59	47.451,88	70.211,41
Outras Receitas Patrimoniais	0,00	0,00	0,00	0,00	0,00	0,00	0,00
Receita agropecuária	0,00	0,00	0,00	0,00	0,00	0,00	0,00
Receita industrial	0,00	0,00	0,00	0,00	0,00	0,00	0,00
Receita de serviços	0,00	0,00	0,00	0,00	0,00	0,00	0,00
Transferências correntes	5.695.563,05	5.800.010,04	5.062.732,45	5.371.872,06	6.186.556,30	7.248.922,13	6.074.964,91
Cota-parte do FPM	2.342.300,98	3.269.654,63	1.982.197,30	2.349.605,70	2.613.701,87	2.445.616,88	3.291.646,45
Cota-parte do ICMS	510.146,84	353.695,96	690.498,37	534.728,67	581.363,51	554.556,32	573.757,40
Cota-parte do IPVA	100.577,44	112.840,27	66.995,79	62.919,25	67.783,44	35.915,39	20.429,98
Cota-parte do ITR	179,51	45,17	23,68	33,13	181,40	40,69	10,00
Transferências da LC 87/96	0,00	0,00	0,00	0,00	0,00	0,00	0,00
Transferências da LC 61/89	1.987,75	1.777,36	2.013,57	2.047,89	1.088,72	1.536,07	1.583,31
Transferências do Fundeb	2.206.625,82	1.467.089,52	1.462.218,08	1.717.793,32	1.610.026,84	1.565.880,24	1.485.532,11
Outras transferências correntes	533.744,71	594.907,13	858.785,66	704.744,10	1.312.410,52	2.645.376,54	702.005,66
Outras receitas correntes	1.357,44	1.478,64	1.478,64	1.478,64	29.593,43	14.279,58	1.478,64
DEDUÇÕES (II)	591.038,41	747.602,59	548.345,69	589.866,92	652.823,78	608.161,14	538.642,29
Contrib. do servidor para o plano de pr	0,00	0,00	0,00	0,00	0,00	0,00	0,00
Comp. financ. entre regimes de previden	0,00	0,00	0,00	0,00	0,00	0,00	0,00
Rendimentos de aplicações de recursos P	0,00	0,00	0,00	0,00	0,00	0,00	0,00
Ded. de receita para formação do Fundeb	591.038,41	747.602,59	548.345,69	589.866,92	652.823,78	608.161,14	538.642,29
RECEITA CORRENTE LÍQUIDA (III)=(I-II)	5.166.025,66	5.191.273,23	4.845.257,27	4.958.988,83	5.894.891,31	6.816.267,89	5.957.962,69





BARRO MELHOR PARA TODOS

Ceará
Governo Municipal de Barro
Consolidado

RELATÓRIO RESUMIDO DA EXECUÇÃO ORÇAMENTÁRIA
DEMONSTRATIVO DA RECEITA CORRENTE LÍQUIDA
ORÇAMENTO FISCAL E DA SEGURIDADE SOCIAL
6º bimestre de 2022 (até Dezembro)

Pag.: 0002

RREO - ANEXO 3 (LRF, Art.53, inciso I)

R\$ 1,00

(-) Transferências obrigatórias da União relativas às emendas individuais (art. 166-A, parágrafo 1º, da CF) (IV)	0,00	0,00	0,00	0,00	0,00	0,00	0,00
RECEITA CORRENTE LÍQUIDA AJUSTADA PARA CÁLCULO DOS LIMITES DE ENDIVIDAMENTO (V)=(III-IV)	5.166.025,66	5.191.273,23	4.845.257,27	4.958.988,83	5.894.891,31	6.816.267,89	5.957.962,69
(-) Transferências obrigatórias da União relativas às emendas de bancada (art. 166, parágrafo 16, da CF) (VI)	0,00	0,00	0,00	0,00	0,00	1.999.924,00	0,00
RECEITA CORRENTE LÍQUIDA AJUSTADA PARA CÁLCULO DOS LIMITES DA DESPESA COM PESSOAL (VII)=(V-VI)	5.166.025,66	5.191.273,23	4.845.257,27	4.958.988,83	5.894.891,31	4.816.343,89	5.957.962,69

Ceará
Governo Municipal de Barro
Consolidado

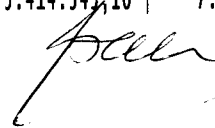


RELATÓRIO RESUMIDO DA EXECUÇÃO ORÇAMENTÁRIA
DEMONSTRATIVO DA RECEITA CORRENTE LÍQUIDA
ORÇAMENTO FISCAL E DA SEGURIDADE SOCIAL
6º bimestre de 2022 (até Dezembro)

Pag.: 0003

RREO - ANEXO 3 (LRF, Art.53, inciso I)

R\$ 1,00

ESPECIFICAÇÃO	EVOLUÇÃO DA RECEITA REALIZADA NOS ÚLTIMOS 12 MESES					TOTAL (ÚLTIMOS 12 MESES)	PREVISÃO ATUALIZADA EXERCÍCIO
	Ago/2022	Set/2022	Out/2022	Nov/2022	Dez/2022		
RECEITAS CORRENTES (I)	5.553.525,01	5.211.979,20	5.389.086,81	6.058.288,40	7.791.093,03	73.111.120,15	58.535.410,00
Impostos, Taxas e Contribuições de Melho	249.175,59	170.189,76	369.545,86	450.886,01	372.707,62	2.913.856,71	1.170.265,00
IPTU	995,19	482,07	118,81	51,99	3.297,54	33.609,86	62.000,00
ISS	235.957,68	156.966,43	314.997,70	165.377,91	115.834,51	1.655.015,63	559.000,00
ITBI	1.349,52	4.535,69	1.328,70	5.084,61	91,29	55.081,80	5.000,00
IRRF	9.707,89	7.372,33	52.480,65	277.990,17	253.224,27	1.126.924,72	537.000,00
Outros Impostos, Taxas e Contribuições	1.165,31	833,24	620,00	2.381,33	260,01	43.224,70	7.265,00
Contribuições	0,00	0,00	0,00	0,00	0,00	10.828,47	390.000,00
Receita Patrimonial	72.766,18	64.057,88	54.894,33	39.550,31	51.005,67	585.475,78	27.931,00
Rendimentos de Aplicação Financeira	72.766,18	64.057,88	54.894,33	39.550,31	51.005,67	585.475,78	25.931,00
Outras Receitas Patrimoniais	0,00	0,00	0,00	0,00	0,00	0,00	2.000,00
Receita agropecuária	0,00	0,00	0,00	0,00	0,00	0,00	0,00
Receita industrial	0,00	0,00	0,00	0,00	0,00	0,00	0,00
Receita de serviços	0,00	0,00	0,00	0,00	0,00	0,00	0,00
Transferências correntes	5.226.755,96	4.969.486,15	4.961.200,96	5.564.406,42	7.305.346,54	69.467.816,97	56.805.014,00
Cota-parte do FPM	2.391.559,26	2.202.591,35	2.095.691,17	2.633.902,31	4.072.761,52	31.691.229,42	25.892.000,00
Cota-parte do ICMS	567.089,44	555.006,63	543.099,28	571.791,98	537.380,97	6.573.115,37	4.175.000,00
Cota-parte do IPVA	26.885,02	16.159,08	15.641,09	12.635,73	17.552,56	556.335,04	666.500,00
Cota-parte do ITR	75,45	1.229,33	1.187,07	151,54	164,84	3.321,81	2.000,00
Transferências da LC 87/96	0,00	0,00	0,00	0,00	0,00	0,00	2.500,00
Transferências da LC 61/89	1.261,16	1.663,76	1.698,00	1.234,70	1.754,26	19.646,55	20.000,00
Transferências do Fundeb	1.550.197,83	1.525.878,84	1.543.904,41	1.676.908,96	1.683.633,12	19.495.689,09	15.957.630,00
Outras transferências correntes	689.687,80	666.957,16	759.979,94	667.781,20	992.099,27	11.128.479,69	10.089.384,00
Outras receitas correntes	4.827,28	8.245,41	3.445,66	3.445,66	62.033,20	133.142,22	140.200,00
DEDUÇÕES (II)	597.374,08	512.174,97	531.463,30	643.943,24	675.150,13	7.236.586,54	5.773.200,00
Contrib. do servidor para o plano de pr	0,00	0,00	0,00	0,00	0,00	0,00	0,00
Comp. financ. entre regimes de previden	0,00	0,00	0,00	0,00	0,00	0,00	0,00
Rendimentos de aplicações de recursos P	0,00	0,00	0,00	0,00	0,00	0,00	0,00
Ded. de receita para formação do Fundeb	597.374,08	512.174,97	531.463,30	643.943,24	675.150,13	7.236.586,54	5.773.200,00
RECEITA CORRENTE LÍQUIDA (III)=(I-II)	4.956.150,93	4.699.804,23	4.857.623,51	5.414.345,16	7.115.942,90	65.874.533,61	52.762.210,00

Ceará
Governo Municipal de Barro
Consolidado

RELATÓRIO RESUMIDO DA EXECUÇÃO ORÇAMENTÁRIA
DEMONSTRATIVO DA RECEITA CORRENTE LÍQUIDA
ORÇAMENTO FISCAL E DA SEGURIDADE SOCIAL
6º bimestre de 2022 (até Dezembro)


Pag.: 0004


RREO - ANEXO 3 (LRF, Art.53, inciso I)

R\$ 1,00

(-) Transferências obrigatórias da União relativas às emendas individuais (art. 166-A, parágrafo 1º, da CF) (IV)	0,00	0,00	0,00	0,00	0,00	0,00	0,00
RECEITA CORRENTE LÍQUIDA AJUSTADA PARA CÁLCULO DOS LIMITES DE ENDIVIDAMENTO (V)=(III-IV)	4.956.150,93	4.699.804,23	4.857.623,51	5.414.345,16	7.115.942,90	65.874.533,61	52.762.210,00
(-) Transferências obrigatórias da União relativas às emendas de bancada (art. 166, parágrafo 16, da CF) (VI)	0,00	0,00	0,00	0,00	0,00	1.999.924,00	0,00
RECEITA CORRENTE LÍQUIDA AJUSTADA PARA CÁLCULO DOS LIMITES DA DESPESA COM PESSOAL (VII)=(V-VI)	4.956.150,93	4.699.804,23	4.857.623,51	5.414.345,16	7.115.942,90	63.874.609,61	52.762.210,00

FONTE: SISTEMA: Aspec Informática - UNIDADE RESPONSÁVEL: Prefeitura Municipal de Barro - DATA DA EMISSÃO: 27/01/2023 - HORA DA EMISSÃO: 18:51:13


HERICLES GEORGE FEITOSA ALBUQUERQUE
PREFEITO MUNICIPAL


CONPUBLIC - CONSULTORIA E ACESSORIA P
SETOR DE CONTABILIDADE


ANTÔNIO FEITOSA FILHO
SECRETÁRIO DE FINANÇAS


JOÃO BOSCO TAVARES
CONTROLADOR GERAL

Ceará
Governo Municipal de Barro
Consolidado


RELATÓRIO RESUMIDO DA EXECUÇÃO ORÇAMENTÁRIA
DEMONSTRATIVO DOS RESULTADOS PRIMÁRIO E NOMINAL
ORÇAMENTOS FISCAL E DA SEGURIDADE SOCIAL
6º bimestre de 2022 (Novembro a Dezembro)

Pag.: 0001

RREO - ANEXO 6 (LRF, Art 53, inciso III)

R\$ 1,00

ACIMA DA LINHA		
RECEITAS PRIMÁRIAS	PREVISÃO ATUALIZADA	RECEITAS REALIZADAS ATÉ O BIMESTRE (a)
RECEITAS CORRENTES (I)	52.762.210,00	65.874.533,61
Receita tributária	1.170.265,00	2.913.856,71
IPTU	62.000,00	33.609,86
ISS	559.000,00	1.655.015,63
ITBI	5.000,00	55.081,80
IRRF	537.000,00	1.126.924,72
Outros impostos, taxas e contribuições de melhoria	7.265,00	43.224,70
Contribuições	390.000,00	10.828,47
Receita patrimonial	27.931,00	585.475,78
Aplicações financeiras (II)	25.931,00	585.475,78
Outras receitas patrimoniais	2.000,00	0,00
Transferências correntes	51.031.814,00	62.231.230,43
Cota-parte do FPM	21.092.000,00	25.885.754,72
Cota-parte do ICMS	3.340.000,00	5.280.907,56
Cota-parte do IPVA	533.200,00	422.288,25
Cota Parte do ITR	1.600,00	2.658,53
Transferências da LC 87/1996	2.000,00	0,00
Transferências da LC 61/1989	16.000,00	15.452,59
Transferências do Fundeb	15.957.630,00	19.495.689,09
Outras transferências correntes	10.089.384,00	11.128.479,69
Demais receitas correntes	142.200,00	133.142,22
Outras receitas financeiras (III)	122.000,00	17.634,19
Receitas correntes restantes	20.200,00	115.508,03
RECEITAS PRIMÁRIAS CORRENTES (IV)=(I-II-III)	52.614.279,00	65.271.423,64
RECEITAS DE CAPITAL (V)	13.809.182,00	746.236,61
Operações de crédito (VI)	50.000,00	0,00




Ceará
Governo Municipal de Barro
Consolidado

RELATÓRIO RESUMIDO DA EXECUÇÃO ORÇAMENTÁRIA
DEMONSTRATIVO DOS RESULTADOS PRIMÁRIO E NOMINAL
ORÇAMENTOS FISCAL E DA SEGURIDADE SOCIAL
6º bimestre de 2022 (Novembro a Dezembro)

Pag.: 0002

Amortização de empréstimos (VII)	0,00	0,00
Alienação de bens	4.000,00	0,00
Receitas de alienação de investimentos temporários (VIII)	0,00	0,00
Receitas de alienação de investimentos permanentes (IX)	0,00	0,00
Outras alienação de bens	4.000,00	0,00
Transferências de capital	13.755.182,00	746.236,61
Convênios	9.147.488,00	744.837,14
Outras transferências de capital	4.607.694,00	1.399,47
Outras receitas de capital	0,00	0,00
Outras receitas de capital não primárias (X)	0,00	0,00
Outras receitas de capital primárias	0,00	0,00
RECEITAS PRIMÁRIAS DE CAPITAL (XI)= (V - VI -VII -VIII -IX - X)	13.759.182,00	746.236,61
RECEITA PRIMÁRIA TOTAL (XII)= (IV + XI)	66.373.461,00	66.017.660,25

DESPESAS PRIMÁRIAS	DOTAÇÃO ATUALIZADA	ATÉ O BIMESTRE/2022				RESTOS A PAGAR NÃO PROCESSADOS	
		DESPESAS EMPENHADAS	DESPESAS LIQUIDADAS	DESPESAS PAGAS (a)	RESTOS A PAGAR PROCESSADOS (b)	LIQUIDADOS	PAGOS (c)
DESPESAS CORRENTES (XIII)	63.263.785,85	61.066.998,48	60.115.158,65	58.626.986,11	2.542.995,91	107.297,16	29.646,92
Pessoal e encargos sociais	40.382.168,57	39.210.030,50	39.210.030,50	38.773.306,86	1.777.177,87	0,00	0,00
Juros e encargos da dívida (XIV)	4.000,00	0,00	0,00	0,00	0,00	0,00	0,00
Outras despesas correntes	22.877.617,28	21.856.967,98	20.905.128,15	19.853.679,25	765.818,04	107.297,16	29.646,92
DESPESAS PRIMÁRIAS CORRENTES (XV)= (XIII - XIV)	63.259.785,85	61.066.998,48	60.115.158,65	58.626.986,11	2.542.995,91	107.297,16	29.646,92
DESPESAS DE CAPITAL (XVI)	4.788.342,51	4.628.311,43	3.854.004,62	2.602.656,41	45.980,04	0,00	0,00
Investimentos	3.236.413,26	3.155.904,23	2.381.597,42	1.142.088,07	45.980,04	0,00	0,00
Inversões financeiras	0,00	0,00	0,00	0,00	0,00	0,00	0,00
Concessão de empréstimos e financiamentos (XVII)	0,00	0,00	0,00	0,00	0,00	0,00	0,00
Aquisição de título de capital já integralizado (XVIII)	0,00	0,00	0,00	0,00	0,00	0,00	0,00
Aquisição de título de crédito (XIX)	0,00	0,00	0,00	0,00	0,00	0,00	0,00
Demais inversões financeiras	0,00	0,00	0,00	0,00	0,00	0,00	0,00



Ceará
Governo Municipal de Barro
Consolidado

RELATÓRIO RESUMIDO DA EXECUÇÃO ORÇAMENTÁRIA
DEMONSTRATIVO DOS RESULTADOS PRIMÁRIO E NOMINAL
ORÇAMENTOS FISCAL E DA SEGURIDADE SOCIAL
6º bimestre de 2022 (Novembro a Dezembro)

Pag.: 0003


Amortização de dívida (XX)	1.551.929,25	1.472.407,20	1.472.407,20	1.460.568,34	0,00	0,00	0,00
DESPESAS PRIMÁRIAS DE CAPITAL (XXI) = (XVI - XVII - XVIII - XIX - XX)	3.236.413,26	3.155.904,23	2.381.597,42	1.142.088,07	45.980,04	0,00	0,00
RESERVA DE CONTINGÊNCIA (XXII)	120.500,00	0,00	0,00	0,00	0,00	0,00	0,00
DESPA PRIMÁRIA TOTAL (XXIII)=(XV + XXI + XXII)	66.616.699,11	64.222.902,71	62.496.756,07	59.769.074,18	2.588.975,95	107.297,16	29.646,92
RESULTADO PRIMÁRIO - Acima da linha (XXIV) = (XIIa)-(XXIIIa + XXI Iib + XXIIIc)							3.629.963,20

META FISCAL PARA O RESULTADO PRIMÁRIO	VALOR CORRENTE
Meta fixada no Anexo de Metas Fiscais da LDO para o exercício de referência	0,00

JUROS NOMINAIS	ATÉ O BIMESTRE/2022	
	VALOR CORRENTE	
Juros, Encargos e Variações Monetárias Ativos (XXV)	-	585.475,78
Juros, Encargos e variações Monetárias Passivos (XXVI)	-	41.912.021,54
RESULTADO NOMINAL - Acima da linha (XXVII)=XXIV+(XXV - XXVI)	-	-37.696.582,56

META FISCAL PARA O RESULTADO NOMINAL	VALOR CORRENTE
Meta fixada no Anexo de Metas Fiscais da LDO para o exercício de referência	0,00

ABAIXO DA LINHA	SALDO
CÁLCULO DO RESULTADO NOMINAL	




Ceará
Governo Municipal de Barro
Consolidado

RELATÓRIO RESUMIDO DA EXECUÇÃO ORÇAMENTÁRIA
DEMONSTRATIVO DOS RESULTADOS PRIMÁRIO E NOMINAL
ORÇAMENTOS FISCAL E DA SEGURIDADE SOCIAL
6º bimestre de 2022 (Novembro a Dezembro)

Pag.: 0004

	EM 31 DE DEZEMBRO (a)	ATÉ O BIMESTRE (b)
DÍVIDA CONSOLIDADA (XXVII)	15.409.567,88	27.209.691,59
DEDUÇÕES (XXIX)	-3.595.844,37	-1.711.106,92
Disponibilidade de caixa	-3.595.844,37	-1.711.106,92
Disponibilidade de caixa bruta	2.466.559,48	4.873.542,49
(-) Restos a pagar processados (XXX)	6.062.403,85	3.373.886,45
(-) Depósitos Restituíveis e Valores Vinculados	0,00	3.210.762,96
Demais haveres financeiros	0,00	0,00
DÍVIDA CONSOLIDADA LÍQUIDA (XXXI)=(XXVII-XXIX)	19.005.412,25	28.920.798,51
RESULTADO NOMINAL - Abaixo da linha (XXXII)=(XXXIa - XXXIb)	-	-9.915.386,26
AJUSTE METODOLÓGICO		
		ATÉ O BIMESTRE/2022
VARIAÇÃO SALDO RPP = (XXXIII) = (XXXa - XXXb)	-	2.688.517,40
RECEITA DE ALIENAÇÃO DE INVESTIMENTOS PERMANENTES (IX)	-	0,00
PASSIVOS RECONHECIDOS NA DC (XXXIV)	-	0,00
VARIAÇÃO CAMBIAL (XXXV)	-	0,00
PAGAMENTO DE PRECATÓRIOS INTEGRANTES DA DC (XXXVI)	-	0,00
AJUSTES RELATIVOS AO RPPS(XXXVII)	-	0,00
OUTROS AJUSTES (XXXVIII)	-	0,00
RESULTADO NOMINAL AJUSTADO - Abaixo da linha (XXXIX) = (XXXII-XXXIII-IX+XXXIV+XXXV-XXXVI+XXXVII+XXXVIII)	-	-12.603.903,66
RESULTADO PRIMÁRIO - Abaixo da linha (XL) = XXXIX - (XXV-XXVI)	-	28.722.642,10
INFORMAÇÕES ADICIONAIS		
		PREVISÃO ORÇAMENTÁRIA
SALDO DE EXERCÍCIOS ANTERIORES	-	0,00



Ceará
Governo Municipal de Barro
Consolidado


RELATÓRIO RESUMIDO DA EXECUÇÃO ORÇAMENTÁRIA
DEMONSTRATIVO DOS RESULTADOS PRIMÁRIO E NOMINAL
ORÇAMENTOS FISCAL E DA SEGURIDADE SOCIAL
6º bimestre de 2022 (Novembro a Dezembro)

Pag.: 0005

Recursos arrecadados em exercícios anteriores - RPPS	-	0,00
Superávit financeiro utilizado para abertura e reabertura de créditos adicionais	-	0,00
RESERVA ORÇAMENTÁRIA DO RPPS	-	0,00


FONTE: SISTEMA: Aspec Informática - UNIDADE RESPONSÁVEL: Prefeitura Municipal de Barro - DATA DA EMISSÃO: 27/01/2023 - HORA DA EMISSÃO: 18:59:03

Nota: (*) - Este relatório foi impresso sem considerar 'restos a pagar não processados'.


HERICLES GEORGE FEITOSA ALBUQUERQUE
PREFEITO MUNICIPAL


CONPUBLIC - CONSULTORIA E ASSESSORIA P
SETOR DE CONTABILIDADE


ANTÔNIO FEITOSA FILHO
SECRETÁRIO DE FINANÇAS


JOÃO BOSCO TAVARES
CONTROLADOR GERAL

Ceará
Governo Municipal de Barro
Consolidado

RELATÓRIO RESUMIDO DA EXECUÇÃO ORÇAMENTÁRIO
DEMONSTRATIVO DOS RESTOS A PAGAR
POR PODER E ÓRGÃO
ORÇAMENTOS FISCAL E DA SEGURIDADE SOCIAL
6º bimestre de 2022 (Novembro a Dezembro)

Pag.: 0001

RREO - ANEXO 7 (LRF, Art 53, inciso V)

R\$ 1,00

PODER / ÓRGÃO	RESTOS A PAGAR PROCESSADOS E NÃO PROCESSADOS LIQUIDADOS EM EXERCÍCIOS ANTERIORES				
	INSCRITOS		PAGOS (c)	CANCELADOS (d)	SALDO (e) = (a+b)-(c+d)
	EM EXERCÍCIOS ANTERIORES (a)	EM 31 DE DEZ. EXERC. ANTERIOR (b)			
RESTOS A PAGAR (EXCETO INTRA-ORÇAMENTÁRIO (I))	1.498.544,24	4.563.859,61	2.588.975,95	177.191,69	3.296.236,21
Executivo	1.495.194,24	4.550.385,65	2.579.995,95	177.191,69	3.288.392,25
2017-Procuradoria Geral do Município	127,46	0,00	0,00	127,46	0,00
2017-Secretaria de Trabalho e Acao Socia	2.714,30	0,00	0,00	2.714,30	0,00
2017-Fundo Municipal de Assistencia Soci	2.596,00	0,00	0,00	2.596,00	0,00
2017-Secretaria Municipal de Saude	35.561,25	0,00	0,00	35.561,25	0,00
2017-Fundo Municipal de Saude	2.165,95	0,00	0,00	2.165,95	0,00
2017-Sec. Mun. de Obras e Infraestrutura	79.191,75	0,00	0,00	79.191,75	0,00
2017-Sec. Municipal da Agricultura e da	1.616,73	0,00	0,00	1.616,73	0,00
2017-Sec. Municipal de Educacao	1.416,40	0,00	0,00	1.416,40	0,00
2017-Fundo Manut. Desenv. Educ. Basica-F	26.985,75	0,00	0,00	26.985,75	0,00
2017-Gabinete do Prefeito	123,46	0,00	0,00	123,46	0,00
2017-Secretaria de Administração e Cidad	23.920,14	0,00	0,00	23.920,14	0,00
2017-Secretaria de Finanças	235,73	0,00	0,00	235,73	0,00
2017-Controladoria Geral do Município	33,50	0,00	0,00	33,50	0,00
2017-Secretaria de Cultura e Turismo	503,27	0,00	0,00	503,27	0,00
2018-Procuradoria Geral do Município	225,00	0,00	0,00	0,00	225,00
2018-Secretaria de Trabalho e Acao Socia	935,00	0,00	0,00	0,00	935,00
2018-Fundo Municipal de Assistencia Soci	6.259,78	0,00	0,00	0,00	6.259,78
2018-Secretaria Municipal de Saude	8.618,92	0,00	0,00	0,00	8.618,92
2018-Fundo Municipal de Saude	53.543,93	0,00	0,00	0,00	53.543,93
2018-Sec. Mun. de Obras e Infraestrutura	172.638,52	0,00	0,00	0,00	172.638,52
2018-Sec. Municipal da Agricultura e da	15.003,68	0,00	0,00	0,00	15.003,68



Ceará
Governo Municipal de Barro
Consolidado


RELATÓRIO RESUMIDO DA EXECUÇÃO ORÇAMENTÁRIO
DEMONSTRATIVO DOS RESTOS A PAGAR
POR PODER E ÓRGÃO
ORÇAMENTOS FISCAL E DA SEGURIDADE SOCIAL
6º Bimestre de 2022 (Novembro a Dezembro)

Pag.: 0002

RREO - ANEXO 7 (LRF, Art 53, inciso V)

R\$ 1,00

PODER / ÓRGÃO	RESTOS A PAGAR PROCESSADOS E NÃO PROCESSADOS LIQUIDADOS EM EXERCÍCIOS ANTERIORES				
	INSCRITOS		PAGOS (c)	CANCELADOS (d)	SALDO (e) = (a+b)-(c+d)
	EM EXERCÍCIOS ANTERIORES (a)	EM 31 DE DEZ. EXERC. ANTERIOR (b)			
2018-Fundo Manut. Desenv. Educ. Basica-F	53.762,62	0,00	0,00	0,00	53.762,62
2018-Fundo Municipal de Educação	380,00	0,00	0,00	0,00	380,00
2018-Sec. Mun. do Meio Amb. e Rec. Hidri	114.810,11	0,00	0,00	0,00	114.810,11
2018-Gabinete do Prefeito	1.100,00	0,00	0,00	0,00	1.100,00
2018-Secretaria de Administração e Cidad	3.658,71	0,00	0,00	0,00	3.658,71
2018-Secretaria de Finanças	18.241,63	0,00	0,00	0,00	18.241,63
2018-Controladoria Geral do Município	315,90	0,00	0,00	0,00	315,90
2018-Secretaria de Cultura e Turismo	658,88	0,00	0,00	0,00	658,88
2018-Sec. Mun. Planejamento e Gestão	75,00	0,00	0,00	0,00	75,00
2019-Secretaria de Trabalho e Assist Soc	1.302,34	0,00	0,00	0,00	1.302,34
2019-Secretaria Municipal de Saude	26.688,42	0,00	10.620,00	0,00	16.068,42
2019-Fundo Municipal de Saude	111.362,83	0,00	0,00	0,00	111.362,83
2019-Sec. Mun. de Obras e Infraestrutura	209.566,29	0,00	0,00	0,00	209.566,29
2019-Sec. Municipal da Agricultura e da	7.492,34	0,00	7.372,00	0,00	120,34
2019-Fundo Manut. Desenv. Educ. Basica-F	109.325,26	0,00	0,00	0,00	109.325,26
2019-Fundo Municipal de Educação	550,00	0,00	0,00	0,00	550,00
2019-Gabinete do Prefeito	2.850,00	0,00	0,00	0,00	2.850,00
2019-Secretaria de Administração e Cidad	0,00	0,00	0,00	0,00	0,00
2019-Secretaria de Cultura e Turismo	814,89	0,00	0,00	0,00	814,89
2020-Procuradoria Geral do Município	75,00	0,00	0,00	0,00	75,00
2020-Sec. Munic. do Trabalho e da Ass. S	3.200,00	0,00	3.200,00	0,00	0,00
2020-Fundo Municipal de Assistência Soci	400,13	0,00	0,00	0,00	400,13
2020-Secretaria Municipal de Saude	33.958,22	0,00	8.980,00	0,00	24.978,22
2020-Fundo Municipal de Saude	173.412,47	0,00	0,00	0,00	173.412,47
2020-Sec. Mun. de Obras e Infraestrutura	35.420,16	0,00	0,00	0,00	35.420,16



Ceará
Governo Municipal de Barro
Consolidado


RELATÓRIO RESUMIDO DA EXECUÇÃO ORÇAMENTÁRIO
DEMONSTRATIVO DOS RESTOS A PAGAR
POR PODER E ÓRGÃO
ORÇAMENTOS FISCAL E DA SEGURIDADE SOCIAL
6º bimestre de 2022 (Novembro a Dezembro)

Pag.: 0003

RREO - ANEXO 7 (LRF, Art 53, inciso V)

R\$ 1,00

PODER / ÓRGÃO	RESTOS A PAGAR PROCESSADOS E NÃO PROCESSADOS LIQUIDADOS EM EXERCÍCIOS ANTERIORES				
	INSCRITOS		PAGOS (c)	CANCELADOS (d)	SALDO (e) = (a+b)-(c+d)
	EM EXERCÍCIOS ANTERIORES (a)	EM 31 DE DEZ. EXERC. ANTERIOR (b)			
2020-Sec. Municipal da Agricultura e da	26.933,87	0,00	26.403,00	0,00	530,87
2020-Fundo Manut. Desenv. Educ. Básica-F	103.908,57	0,00	0,00	0,00	103.908,57
2020-Gabinete do Prefeito	3.000,00	0,00	0,00	0,00	3.000,00
2020-Secretaria de Administração e Cidad	7.310,24	0,00	0,00	0,00	7.310,24
2020-Secretaria de Finanças	3.412,71	0,00	0,00	0,00	3.412,71
2020-Secretaria da Juventude, Esporte e	2.000,00	0,00	0,00	0,00	2.000,00
2020-Secretaria de Cultura e Turismo	4.791,13	0,00	0,00	0,00	4.791,13
2021-Procuradoria Geral do Município	0,00	17.788,75	2.963,76	0,00	14.824,99
2021-Sec. Munic. do Trabalho e da Ass. S	0,00	149.131,92	93.678,98	0,00	55.452,94
2021-Fundo Municipal de Assistência Soci	0,00	125.009,01	49.016,29	0,00	75.992,72
2021-Secretaria Municipal de Saúde	0,00	632.160,04	364.300,49	0,00	267.859,55
2021-Fundo Municipal de Saúde	0,00	1.583.071,15	746.286,94	0,00	836.784,21
2021-Sec. Mun. de Obras e Infraestrutura	0,00	466.300,54	162.271,65	0,00	304.028,89
2021-Sec. Municipal da Agricultura e da	0,00	63.204,46	4.620,00	0,00	58.584,46
2021-Sec. Municipal de Educação	0,00	159.529,03	100.419,40	0,00	59.109,63
2021-Fundo Municipal de Educação	0,00	43.099,16	21.064,96	0,00	22.034,20
2021-Fundo Manut. Desenv. Educ. Básica-F	0,00	513.166,58	481.579,10	0,00	31.587,48
2021-Sec. Mun. do Meio Amb. e Rec. Hidri	0,00	291.920,88	254.717,14	0,00	37.203,74
2021-Gabinete do Prefeito	0,00	48.647,71	13.009,39	0,00	35.638,32
2021-Secretaria de Administração e Cidad	0,00	141.287,71	71.498,57	0,00	69.789,14
2021-Secretaria de Finanças	0,00	216.105,48	146.099,28	0,00	70.006,20
2021-Controladoria Geral do Município	0,00	8.361,81	0,00	0,00	8.361,81
2021-Secretaria da Juventude, Esporte e	0,00	13.470,00	5.120,00	0,00	8.350,00
2021-Secretaria de Cultura e Turismo	0,00	30.231,42	6.775,00	0,00	23.456,42
2021-Sec. Mun. Planejamento e Gestão	0,00	12.900,00	0,00	0,00	12.900,00



Ceará
Governo Municipal de Barro
Consolidado

RELATÓRIO RESUMIDO DA EXECUÇÃO ORÇAMENTÁRIO
DEMONSTRATIVO DOS RESTOS A PAGAR
POR PODER E ÓRGÃO
ORÇAMENTOS FISCAL E DA SEGURIDADE SOCIAL
6º bimestre de 2022 (Novembro a Dezembro)


Pag.: 0004

RREO - ANEXO 7 (LRF, Art 53, inciso V)

R\$ 1,00

PODER / ÓRGÃO	RESTOS A PAGAR PROCESSADOS E NÃO PROCESSADOS LIQUIDADOS EM EXERCÍCIOS ANTERIORES				
	INSCRITOS		PAGOS (c)	CANCELADOS (d)	SALDO (e) = (a+b)-(c+d)
	EM EXERCÍCIOS ANTERIORES (a)	EM 31 DE DEZ. EXERC. ANTERIOR (b)			
2021-Sec. Municipal de Transporte	0,00	17.600,00	0,00	0,00	17.600,00
2021-Sec. Munic. da Mulher e Direitos Hu	0,00	13.200,00	0,00	0,00	13.200,00
2021-Ouvidoria Geral do Município	0,00	4.200,00	0,00	0,00	4.200,00
Legislativo	3.350,00	13.473,96	8.980,00	0,00	7.843,96
2019-Câmara Municipal de Barro	3.350,00	0,00	0,00	0,00	3.350,00
2021-Câmara Municipal de Barro	0,00	13.473,96	8.980,00	0,00	4.493,96
RESTOS A PAGAR (INTRA-ORÇAMENTÁRIO (II))	0,00	0,00	0,00	0,00	0,00
TOTAL (III)=(I)+(II)	1.498.544,24	4.563.859,61	2.588.975,95	177.191,69	3.296.236,21

peir



Ceará
Governo Municipal de Barro
Consolidado


RELATÓRIO RESUMIDO DA EXECUÇÃO ORÇAMENTÁRIO
DEMONSTRATIVO DOS RESTOS A PAGAR
POR PODER E ÓRGÃO
ORÇAMENTOS FISCAL E DA SEGURIDADE SOCIAL
6º bimestre de 2022 (Novembro a Dezembro)

Pag.: 0005

RREO - ANEXO 7 (LRF, Art 53, inciso V)

R\$ 1,00

PODER / ÓRGÃO	RESTOS A PAGAR NÃO PROCESSADOS						SALDO TOTAL (l) = (e)+(k)
	INSCRITOS		LIQUIDADOS (h)	PAGOS (i)	CANCELADOS (j)	SALDO (k) = (f+g)-(i+j)	
	EM EXERCÍCIOS ANTERIORES (f)	EM 31 DE DEZ. EXERC. ANTERIOR (g)					
RESTOS A PAGAR (EXCETO INTRA-ORÇAMENTÁRIO (I))	315.036,09	132.381,06	107.297,16	29.646,92	182.016,69	235.753,54	3.531.989,75
Executivo	315.036,09	132.381,06	107.297,16	29.646,92	182.016,69	235.753,54	3.524.145,79
2017-Procuradoria Geral do Município	127,46	0,00	0,00	0,00	127,46	0,00	0,00
2017-Secretaria de Trabalho e Ação Social	2.714,30	0,00	0,00	0,00	2.714,30	0,00	0,00
2017-Fundo Municipal de Assistência Social	2.596,00	0,00	0,00	0,00	2.596,00	0,00	0,00
2017-Secretaria Municipal de Saúde	35.561,25	0,00	0,00	0,00	35.561,25	0,00	0,00
2017-Fundo Municipal de Saúde	2.165,95	0,00	0,00	0,00	2.165,95	0,00	0,00
2017-Sec. Mun. de Obras e Infraestrutura	84.016,75	0,00	0,00	0,00	84.016,75	0,00	0,00
2017-Sec. Municipal da Agricultura e da Pecuária	1.616,73	0,00	0,00	0,00	1.616,73	0,00	0,00
2017-Sec. Municipal de Educação	1.416,40	0,00	0,00	0,00	1.416,40	0,00	0,00
2017-Fundo Manut. Desenv. Educ. Básica-F	26.985,75	0,00	0,00	0,00	26.985,75	0,00	0,00
2017-Gabinete do Prefeito	123,46	0,00	0,00	0,00	123,46	0,00	0,00
2017-Secretaria de Administração e Cidadania	23.920,14	0,00	0,00	0,00	23.920,14	0,00	0,00
2017-Secretaria de Finanças	235,73	0,00	0,00	0,00	235,73	0,00	0,00
2017-Controladoria Geral do Município	33,50	0,00	0,00	0,00	33,50	0,00	0,00
2017-Secretaria de Cultura e Turismo	503,27	0,00	0,00	0,00	503,27	0,00	0,00
2018-Procuradoria Geral do Município	0,00	0,00	0,00	0,00	0,00	0,00	225,00
2018-Secretaria de Trabalho e Ação Social	7.755,60	0,00	0,00	0,00	0,00	7.755,60	8.690,60
2018-Fundo Municipal de Assistência Social	0,00	0,00	0,00	0,00	0,00	0,00	6.259,78
2018-Secretaria Municipal de Saúde	0,00	0,00	0,00	0,00	0,00	0,00	8.618,92
2018-Fundo Municipal de Saúde	0,00	0,00	0,00	0,00	0,00	0,00	53.543,93
2018-Sec. Mun. de Obras e Infraestrutura	0,00	0,00	0,00	0,00	0,00	0,00	172.638,52
2018-Sec. Municipal da Agricultura e da Pecuária	0,00	0,00	0,00	0,00	0,00	0,00	15.003,68
2018-Fundo Manut. Desenv. Educ. Básica-F	0,00	0,00	0,00	0,00	0,00	0,00	53.762,62



Ceará
Governo Municipal de Barro
Consolidado

RELATÓRIO RESUMIDO DA EXECUÇÃO ORÇAMENTÁRIO
DEMONSTRATIVO DOS RESTOS A PAGAR
POR PODER E ÓRGÃO
ORÇAMENTOS FISCAL E DA SEGURIDADE SOCIAL
6º Bimestre de 2022 (Novembro a Dezembro)

Pag.: 0006

RREO - ANEXO 7 (LRF, Art 53, inciso V)

R\$ 1,00

PODER / ÓRGÃO	RESTOS A PAGAR NÃO PROCESSADOS							SALDO TOTAL (l) = (e)+(k)
	INSCRITOS		LIQUIDADOS (h)	PAGOS (i)	CANCELADOS (j)	SALDO (k) = (f+g)-(i+j)		
	EM EXERCÍCIOS ANTERIORES (f)	EM 31 DE DEZ. EXERC. ANTERIOR (g)						
2018-Fundo Municipal de Educação	0,00	0,00	0,00	0,00	0,00	0,00	380,00	
2018-Sec. Mun. do Meio Amb. e Rec. Hidri	0,00	0,00	0,00	0,00	0,00	0,00	114.810,11	
2018-Gabinete do Prefeito	0,00	0,00	0,00	0,00	0,00	0,00	1.100,00	
2018-Secretaria de Administração e Cidad	0,00	0,00	0,00	0,00	0,00	0,00	3.658,71	
2018-Secretaria de Finanças	0,00	0,00	0,00	0,00	0,00	0,00	18.241,63	
2018-Controladoria Geral do Município	0,00	0,00	0,00	0,00	0,00	0,00	315,90	
2018-Secretaria de Cultura e Turismo	0,00	0,00	0,00	0,00	0,00	0,00	658,88	
2018-Sec. Mun. Planejamento e Gestão	0,00	0,00	0,00	0,00	0,00	0,00	75,00	
2019-Secretaria de Trabalho e Assist Soc	0,00	0,00	0,00	0,00	0,00	0,00	1.302,34	
2019-Secretaria Municipal de Saude	0,00	0,00	0,00	0,00	0,00	0,00	16.068,42	
2019-Fundo Municipal de Saude	0,00	0,00	0,00	0,00	0,00	0,00	111.362,83	
2019-Sec. Mun. de Obras e Infraestrutura	0,00	0,00	0,00	0,00	0,00	0,00	209.566,29	
2019-Sec. Municipal da Agricultura e da	0,00	0,00	0,00	0,00	0,00	0,00	120,34	
2019-Fundo Manut. Desenv. Educ. Basica-F	0,00	0,00	0,00	0,00	0,00	0,00	109.325,26	
2019-Fundo Municipal de Educação	0,00	0,00	0,00	0,00	0,00	0,00	550,00	
2019-Gabinete do Prefeito	0,00	0,00	0,00	0,00	0,00	0,00	2.850,00	
2019-Secretaria de Administração e Cidad	1.500,00	0,00	0,00	0,00	0,00	1.500,00	1.500,00	
2019-Secretaria de Cultura e Turismo	0,00	0,00	0,00	0,00	0,00	0,00	814,89	
2020-Procuradoria Geral do Município	0,00	0,00	0,00	0,00	0,00	0,00	75,00	
2020-Sec. Munic. do Trabalho e da Ass. S	13.451,50	0,00	0,00	0,00	0,00	13.451,50	13.451,50	
2020-Fundo Municipal de Assistência Soci	0,00	0,00	0,00	0,00	0,00	0,00	400,13	
2020-Secretaria Municipal de Saude	28.392,72	0,00	0,00	0,00	0,00	28.392,72	53.370,94	
2020-Fundo Municipal de Saude	17.820,00	0,00	0,00	0,00	0,00	17.820,00	191.232,47	
2020-Sec. Mun. de Obras e Infraestrutura	0,00	0,00	0,00	0,00	0,00	0,00	35.420,16	
2020-Sec. Municipal da Agricultura e da	0,00	0,00	0,00	0,00	0,00	0,00	530,87	
2020-Fundo Manut. Desenv. Educ. Basica-F	0,00	0,00	0,00	0,00	0,00	0,00	103.908,57	

fre



PODER / ÓRGÃO	RESTOS A PAGAR NÃO PROCESSADOS						
	INSCRITOS		LIQUIDADOS (h)	PAGOS (i)	CANCELADOS (j)	SALDO (k) = (f+g)-(i+j)	SALDO TOTAL (l) = (e)+(k)
	EM EXERCÍCIOS ANTERIORES (f)	EM 31 DE DEZ. EXERC. ANTERIOR (g)					
2020-Gabinete do Prefeito	0,00	0,00	0,00	0,00	0,00	0,00	3.000,00
2020-Secretaria de Administração e Cidad	0,00	0,00	0,00	0,00	0,00	0,00	7.310,24
2020-Secretaria de Finanças	58.366,25	0,00	0,00	0,00	0,00	58.366,25	61.778,96
2020-Secretaria da Juventude, Esporte e	5.733,33	0,00	0,00	0,00	0,00	5.733,33	7.733,33
2020-Secretaria de Cultura e Turismo	0,00	0,00	0,00	0,00	0,00	0,00	4.791,13
2021-Procuradoria Geral do Município	0,00	0,00	0,00	0,00	0,00	0,00	14.824,99
2021-Sec. Munic. do Trabalho e da Ass. S	0,00	24.990,40	24.990,40	0,00	0,00	24.990,40	80.443,34
2021-Fundo Municipal de Assistência Soci	0,00	0,00	0,00	0,00	0,00	0,00	75.992,72
2021-Secretaria Municipal de Saude	0,00	51.263,82	26.179,92	0,00	0,00	51.263,82	319.123,37
2021-Fundo Municipal de Saude	0,00	0,00	0,00	0,00	0,00	0,00	836.784,21
2021-Sec. Mun. de Obras e Infraestrutura	0,00	0,00	0,00	0,00	0,00	0,00	304.028,89
2021-Sec. Municipal da Agricultura e da	0,00	0,00	0,00	0,00	0,00	0,00	58.584,46
2021-Sec. Municipal de Educação	0,00	7.500,00	7.500,00	7.500,00	0,00	0,00	59.109,63
2021-Fundo Municipal de Educação	0,00	18.679,92	18.679,92	18.679,92	0,00	0,00	22.034,20
2021-Fundo Manut. Desenv. Educ. Basica-F	0,00	0,00	0,00	0,00	0,00	0,00	31.587,48
2021-Sec. Mun. do Meio Amb. e Rec. Hidri	0,00	0,00	0,00	0,00	0,00	0,00	37.203,74
2021-Gabinete do Prefeito	0,00	0,00	0,00	0,00	0,00	0,00	35.638,32
2021-Secretaria de Administração e Cidad	0,00	0,00	0,00	0,00	0,00	0,00	69.789,14
2021-Secretaria de Finanças	0,00	29.946,92	29.946,92	3.467,00	0,00	26.479,92	96.486,12
2021-Controladoria Geral do Município	0,00	0,00	0,00	0,00	0,00	0,00	8.361,81
2021-Secretaria da Juventude, Esporte e	0,00	0,00	0,00	0,00	0,00	0,00	8.350,00
2021-Secretaria de Cultura e Turismo	0,00	0,00	0,00	0,00	0,00	0,00	23.456,42
2021-Sec. Mun. Planejamento e Gestão	0,00	0,00	0,00	0,00	0,00	0,00	12.900,00
2021-Sec. Municipal de Transporte	0,00	0,00	0,00	0,00	0,00	0,00	17.600,00
2021-Sec. Munic. da Mulher e Direitos Hu	0,00	0,00	0,00	0,00	0,00	0,00	13.200,00
2021-Ouvidoria Geral do Município	0,00	0,00	0,00	0,00	0,00	0,00	4.200,00

Handwritten signature

Handwritten signature

Ceará
Governo Municipal de Barro
Consolidado


RELATÓRIO RESUMIDO DA EXECUÇÃO ORÇAMENTÁRIO
DEMONSTRATIVO DOS RESTOS A PAGAR
POR PODER E ÓRGÃO
ORÇAMENTOS FISCAL E DA SEGURIDADE SOCIAL
6º bimestre de 2022 (Novembro a Dezembro)

Pag.: 0008

RREO - ANEXO 7 (LRF, Art 53, inciso V)

R\$ 1,00

PODER / ÓRGÃO	RESTOS A PAGAR NÃO PROCESSADOS						
	INSCRITOS		LIQUIDADOS (h)	PAGOS (i)	CANCELADOS (j)	SALDO (k) = (f+g)-(i+j)	SALDO TOTAL (l) = (e)+(k)
	EM EXERCÍCIOS ANTERIORES (f)	EM 31 DE DEZ. EXERC. ANTERIOR (g)					
Legislativo	0,00	0,00	0,00	0,00	0,00	0,00	7.843,96
2019-Camara Municipal de Barro	0,00	0,00	0,00	0,00	0,00	0,00	3.350,00
2021-Camara Municipal de Barro	0,00	0,00	0,00	0,00	0,00	0,00	4.493,96
RESTOS A PAGAR (INTRA-ORÇAMENTÁRIO (II))	0,00	0,00	0,00	0,00	0,00	0,00	0,00
TOTAL (III)=(I)+(II)	315.036,09	132.381,06	107.297,16	29.646,92	182.016,69	235.753,54	3.531.989,75



Ceará
Governo Municipal de Barro
Consolidado

RELATÓRIO RESUMIDO DA EXECUÇÃO ORÇAMENTÁRIO
DEMONSTRATIVO DOS RESTOS A PAGAR
POR PODER E ÓRGÃO
ORÇAMENTOS FISCAL E DA SEGURIDADE SOCIAL
6º bimestre de 2022 (Novembro a Dezembro)

Pag.: 0009

RREO - ANEXO 7 (LRF, Art 53, inciso V)

R\$ 1,00

PODER / ÓRGÃO	RESTOS A PAGAR PROCESSADOS E NÃO PROCESSADOS LIQUIDADOS EM EXERCÍCIOS ANTERIORES				
	INSCRITOS		PAGOS (c)	CANCELADOS (d)	SALDO (e) = (a+b)-(c+d)
	EM EXERCÍCIOS ANTERIORES (a)	EM 31 DE DEZ. EXERC. ANTERIOR (b)			
RESTOS A PAGAR (INTRA-ORÇAMENTÁRIO (II))	0,00	0,00	0,00	0,00	0,00

preu



Ceará
Governo Municipal de Barro
Consolidado

RELATÓRIO RESUMIDO DA EXECUÇÃO ORÇAMENTÁRIO
DEMONSTRATIVO DOS RESTOS A PAGAR
POR PODER E ÓRGÃO
ORÇAMENTOS FISCAL E DA SEGURIDADE SOCIAL
6º bimestre de 2022 (Novembro a Dezembro)

Pag.: 0010


RREO - ANEXO 7 (LRF, Art 53, inciso V)


R\$ 1,00

PODER / ÓRGÃO	RESTOS A PAGAR NÃO PROCESSADOS						
	INSCRITOS		LIQUIDADOS (h)	PAGOS (i)	CANCELADOS (j)	SALDO (k) = (f+g)-(i+j)	SALDO TOTAL (l) = (e)+(k)
	EM EXERCÍCIOS ANTERIORES (f)	EM 31 DE DEZ. EXERC. ANTERIOR (g)					
RESTOS A PAGAR (INTRA-ORÇAMENTÁRIO (II))	0,00	0,00	0,00	0,00	0,00	0,00	0,00

FONTE: SISTEMA: Aspec Informática - UNIDADE RESPONSÁVEL: Prefeitura Municipal de Barro - DATA DA EMISSÃO: 27/01/2023 - HORA DA EMISSÃO: 18:59:24

NOTAS:


HERICLES GEORGE FEITOSA ALBUQUERQUE
PREFEITO MUNICIPAL


CONPUBLIC - CONSULTORIA E ASSESSORIA P
SETOR DE CONTABILIDADE

ANTÔNIO FEITOSA FILHO
SECRETÁRIO DE FINANÇAS

JOÃO BOSCO TAVARES
CONTROLADOR GERAL

Ceará
Governo Municipal de Barro
Consolidado

RELATÓRIO RESUMIDO DA EXECUÇÃO ORÇAMENTÁRIA
DEMONSTRATIVO DAS PARCERIAS PÚBLICO-PRIVADAS
ORÇAMENTOS FISCAL E DA SEGURIDADE SOCIAL
6º bimestre de 2022 (Novembro a Dezembro)


Pag.: 0001

RREO - Anexo 13 (Lei no. 11.079 de 30.12.2004, arts 22,25 e 28)

R\$ 1,00

IMPACTOS DAS CONTRATAÇÕES DE PPP	SALDO TOTAL EM 31 DE DEZEMBRO DO EXERCÍCIO ANTERIOR	SALDO FINAL EM 2022	
		Até o bimestre	
TOTAL DE ATIVOS	0,00	0,00	
Ativos constituídos pela SPE	0,00	0,00	
TOTAL DE PASSIVOS	0,00	0,00	
Obrigações decorrentes de ativos constituídos pela SPE	0,00	0,00	
Provisões de PPP	0,00	0,00	
Outros passivos	0,00	0,00	
ATOS POTENCIAIS PASSIVOS	0,00	0,00	
Obrigações contratuais	0,00	0,00	
Riscos não Provisionados	0,00	0,00	
Garantias concedidas	0,00	0,00	
Outros Passivos Contingentes	0,00	0,00	

DESPESAS DE PPP	EXERCÍCIO ANTERIOR	EXERCÍCIO CORRENTE(2022)	<2023>	<2024>	<2025>	<2026>	<2027>	<2028>	<2029>	<2030>	<2031>
DO ENTE FEDERADO, EXCETO ESTATAIS NÃO DEPENDENTES (I) = (I.1 + I.2)	0,00	0,00									
Contratadas (I.1)	0,00	0,00									
A Contratar (I.2)	0,00	0,00									
DAS ESTATAIS NÃO-DEPENDENTES (II) = (II.1 + II.2)	0,00	0,00									
Contratadas (II.1)	0,00	0,00									
A Contratar (II.2)	0,00	0,00									
TOTAL DAS DESPESAS DE PPP (III) = (I + II)	0,00	0,00									
RECEITA CORRENTE LÍQUIDA (RCL) (IV)	53.542.807,27	65.874.533,61									



Ceará
Governo Municipal de Barro
Consolidado

RELATÓRIO RESUMIDO DA EXECUÇÃO ORÇAMENTÁRIA
DEMONSTRATIVO DAS PARCERIAS PÚBLICO-PRIVADAS
ORÇAMENTOS FISCAL E DA SEGURIDADE SOCIAL
6º bimestre de 2022 (Novembro a Dezembro)


Pag.: 0002

TOTAL DAS DESPESAS CONSIDERADAS PARA O LIMITE (I) | 0,00 | 0,00 |


TOTAL DAS DESPESAS CONSIDERADAS PARA O LIMITE / RCL (%)
(V) = (I / IV) | 0,00 | 0,00 |


FONTE: SISTEMA: Aspec Informática - UNIDADE RESPONSÁVEL: Prefeitura Municipal de Barro - DATA DA EMISSÃO: 27/01/2023 - HORA DA EMISSÃO: 19:26:50

NOTA:


HERICLES GEORGE FEITOSA ALBUQUERQUE
PREFEITO MUNICIPAL


CONPUBLIC - CONSULTORIA E ASSESSORIA P
SETOR DE CONTABILIDADE


ANTONIO FEITOSA FILHO
SECRETARIO DE FINANÇAS


JOÃO BOSCO TAVARES
CONTROLADOR GERAL

Ceará
Governo Municipal de Barro
Consolidado

RELATÓRIO RESUMIDO DA EXECUÇÃO ORÇAMENTÁRIA
DEMONSTRATIVO DAS RECEITAS DE OPERAÇÕES DE CRÉDITO E DESPESAS DE CAPITAL (REGRA DE OURO)
ORÇAMENTO FISCAL E DA SEGURIDADE SOCIAL
6º bimestre de 2022 (Novembro a Dezembro)

Pag.: 0001

RREO - ANEXO 9 (LRF, Art.53, parágrafo 1, inciso I)

R\$ 1,00


RECEITAS	PREVISÃO ATUALIZADA (a)	RECEITAS REALIZADAS		SALDO NÃO REALIZADO (c)=(a-b)
		(b)		
RECEITAS DE OPERAÇÕES DE CRÉDITO(1) (I)	50.000,00	0,00		50.000,00
DESPESAS	DOTAÇÃO ATUALIZADA (d)	DESPESAS EMPENHADAS		SALDO NÃO EXECUTADO (f)=(d-e)
		(e)		
DESPESAS DE CAPITAL	4.788.342,51	4.628.311,43		160.031,08
Investimentos	3.236.413,26	3.155.904,23		80.509,03
Inversões Financeiras	0,00	0,00		0,00
Amortização da Dívida	1.551.929,25	1.472.407,20		79.522,05
(-)Incentivos Fiscais a Contribuinte	0,00	0,00		0,00
(-)Incentivos Fiscais a Contribuinte por Instituições Financeiras	0,00	0,00		0,00
DESPESA DE CAPITAL LÍQUIDA (II)	4.788.342,51	4.628.311,43		160.031,08
RESULTADO PARA APURAÇÃO DA REGRA DE OURO (III)=(II-I)	4.738.342,51	4.628.311,43		110.031,08

FONTE: SISTEMA: Aspec Informática - UNIDADE RESPONSÁVEL: Prefeitura Municipal de Barro - DATA DA EMISSÃO: 27/01/2023 - HORA DA EMISSÃO: 19:43:51

Notas:

1 Operações de crédito descritas na CF, art 167, inciso III.








BARRO MELHOR PARA TODOS

Ceará
Governo Municipal de Barro
Consolidado

RELATÓRIO RESUMIDO DA EXECUÇÃO ORÇAMENTÁRIA
DEMONSTRATIVO DAS RECEITAS DE OPERAÇÕES DE CRÉDITO E DESPESAS DE CAPITAL (REGRA DE OURO)
ORÇAMENTO FISCAL E DA SEGURIDADE SOCIAL
6º bimestre de 2022 (Novembro a Dezembro)

Pag.: 0002

RREO - ANEXO 9 (LRF, Art.53, parágrafo 1º, inciso I)

Hericles George Feitosa Albuquerque
HERICLES GEORGE FEITOSA ALBUQUERQUE
PREFEITO MUNICIPAL

João Bosco Tavares
CONPUBLIC - CONSULTORIA E ASSESSORIA P
SETOR DE CONTABILIDADE

R\$ 1,00

ANTONIO FEITOSA FILHO
SECRETARIO DE FINANÇAS

JOÃO BOSCO TAVARES
CONTROLADOR GERAL

Ceará
Governo Municipal de Barro
Consolidado

RELATÓRIO RESUMIDO DA EXECUÇÃO ORÇAMENTÁRIA
DEMONSTRATIVO DA RECEITA DE ALIENAÇÃO DE ATIVOS E APLICAÇÃO DOS RECURSOS
ORÇAMENTO FISCAL E DA SEGURIDADE SOCIAL
6º bimestre de 2022 (Novembro a Dezembro)

Pag.: 0001

RREO - ANEXO 11 (LRF, Art.53, parágrafo 1º inciso III)


R\$ 1,00

RECEITAS	PREVISÃO ATUALIZADA (a)	RECEITAS REALIZADAS (b)	SALDO (c)=(a-b)
RECEITAS DE ALIENAÇÃO DE ATIVOS (I)	4.000,00		0,00
Receita de Alienação de Bens Móveis	2.000,00		0,00
Receita de Alienação de Bens Imóveis	2.000,00		0,00
Receita de Alienação de Bens Intangíveis	0,00		0,00
Receita de Rendimentos de Aplicações Financeiras	0,00		0,00

DESPESAS	DOTAÇÃO ATUALIZADA (d)	DESPESAS EMPENHADAS (e)	DESPESAS LIQUIDADAS (f)	DESPESAS PAGAS (g)	DESPESAS INSCRITAS EM RESTOS A PAGAR NÃO PROCESSADOS (h)	PAGAMENTO DE RESTOS A PAGAR (i)	SALDO (j)=(d-e)
APLICAÇÃO DOS RECURSOS DA ALIENAÇÃO DE ATIVOS (II)	0,00	0,00	0,00	0,00	0,00	0,00	0,00
DESPESAS DE CAPITAL	0,00	0,00	0,00	0,00	0,00	0,00	0,00
Investimentos	0,00	0,00	0,00	0,00	0,00	0,00	0,00
Inversões Financeiras	0,00	0,00	0,00	0,00	0,00	0,00	0,00
Amortização de Dívidas	0,00	0,00	0,00	0,00	0,00	0,00	0,00
DESPESAS CORRENTES DO REGIME DE PREVIDÊNCIA	0,00	0,00	0,00	0,00	0,00	0,00	0,00
Regime Próprio dos Servidores Públicos	0,00	0,00	0,00	0,00	0,00	0,00	0,00

SALDO FINANCEIRO A APLICAR	EXERCÍCIO (2021) (i)	EXERCÍCIO (2022) (j) = (Ib) - (II f+II g)	SALDO ATUAL (k)=(III i+III j)
VALOR (III)	0,00		0,00

FONTE: SISTEMA: Aspec Informática - UNIDADE RESPONSÁVEL: Prefeitura Municipal de Barro - DATA DA EMISSÃO: 27/01/2023 - HORA DA EMISSÃO: 19:44:32




BARRO MELHOR PARA TODOS

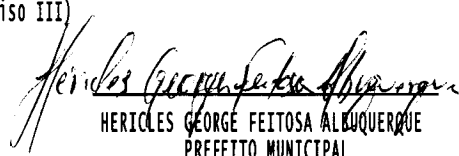
Ceará
Governo Municipal de Barro
Consolidado

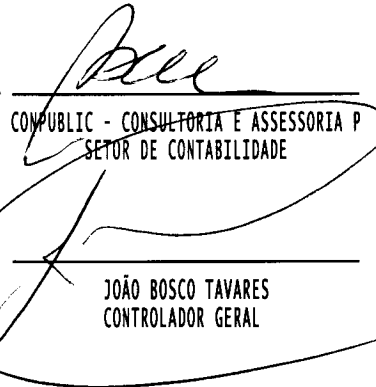
RELATÓRIO RESUMIDO DA EXECUÇÃO ORÇAMENTÁRIA
DEMONSTRATIVO DA RECEITA DE ALIENAÇÃO DE ATIVOS E APLICAÇÃO DOS RECURSOS
ORÇAMENTO FISCAL E DA SEGURIDADE SOCIAL
6º bimestre de 2022 (Novembro a Dezembro)


Pag.: 0002

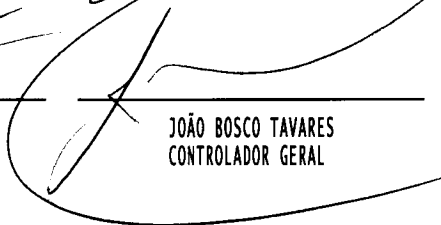
RREO - ANEXO 11 (LRF, Art.53, parágrafo 1º inciso III)

R\$ 1,00


HERICLES GEORGE FEITOSA ALBUQUERQUE
PREFEITO MUNICIPAL


CONPUBLIC - CONSULTORIA E ASSESSORIA P
SETOR DE CONTABILIDADE


ANTONIO FEITOSA FILHO
SECRETARIO DE FINANÇAS


JOÃO BOSCO TAVARES
CONTROLADOR GERAL

RREO - ANEXO 10 (LRF, Art 53, § 1o. inciso II)

R\$ 1,00

FUNDO EM CAPITALIZAÇÃO (PLANO PREVIDENCIÁRIO)

EXERCÍCIO	RECEITAS PREVIDENCIÁRIAS (a)	DESPESAS PREVIDENCIÁRIAS (b)	RESULTADO PREVIDENCIÁRIO (c)=(a-b)	SALDO FINANCEIRO DO EXERCÍCIO (d)=(d' exercício anterior) + (c)
2021	0,00	0,00	0,00	0,00
2022	0,00	0,00	0,00	0,00
2023	0,00	0,00	0,00	0,00
2024	0,00	0,00	0,00	0,00
2025	0,00	0,00	0,00	0,00
2026	0,00	0,00	0,00	0,00
2027	0,00	0,00	0,00	0,00
2028	0,00	0,00	0,00	0,00
2029	0,00	0,00	0,00	0,00
2030	0,00	0,00	0,00	0,00
2031	0,00	0,00	0,00	0,00
2032	0,00	0,00	0,00	0,00
2033	0,00	0,00	0,00	0,00
2034	0,00	0,00	0,00	0,00
2035	0,00	0,00	0,00	0,00
2036	0,00	0,00	0,00	0,00
2037	0,00	0,00	0,00	0,00
2038	0,00	0,00	0,00	0,00
2039	0,00	0,00	0,00	0,00
2040	0,00	0,00	0,00	0,00
2041	0,00	0,00	0,00	0,00
2042	0,00	0,00	0,00	0,00
2043	0,00	0,00	0,00	0,00
2044	0,00	0,00	0,00	0,00
2045	0,00	0,00	0,00	0,00
2046	0,00	0,00	0,00	0,00
2047	0,00	0,00	0,00	0,00




Ceará
Governo Municipal de Barro
Consolidado

RELATÓRIO RESUMIDO DA EXECUÇÃO ORÇAMENTÁRIA
ORÇAMENTOS FISCAL E DA SEGURIDADE SOCIAL
DEMONSTRATIVO PROJEÇÃO ATUARIAL DO REGIME PRÓPRIO DE PREVIDÊNCIA DOS SERVIDORES E DAS PENSÕES E INATIVOS MILITARES
6º bimestre de 2022 (Novembro a Dezembro)

Pag.: 0002

2048	0,00	0,00	0,00	0,00	0,00
2049	0,00	0,00	0,00	0,00	0,00
2050	0,00	0,00	0,00	0,00	0,00
2051	0,00	0,00	0,00	0,00	0,00
2052	0,00	0,00	0,00	0,00	0,00
2053	0,00	0,00	0,00	0,00	0,00
2054	0,00	0,00	0,00	0,00	0,00
2055	0,00	0,00	0,00	0,00	0,00
2056	0,00	0,00	0,00	0,00	0,00
2057	0,00	0,00	0,00	0,00	0,00
2058	0,00	0,00	0,00	0,00	0,00
2059	0,00	0,00	0,00	0,00	0,00
2060	0,00	0,00	0,00	0,00	0,00
2061	0,00	0,00	0,00	0,00	0,00
2062	0,00	0,00	0,00	0,00	0,00
2063	0,00	0,00	0,00	0,00	0,00
2064	0,00	0,00	0,00	0,00	0,00
2065	0,00	0,00	0,00	0,00	0,00
2066	0,00	0,00	0,00	0,00	0,00
2067	0,00	0,00	0,00	0,00	0,00
2068	0,00	0,00	0,00	0,00	0,00
2069	0,00	0,00	0,00	0,00	0,00
2070	0,00	0,00	0,00	0,00	0,00
2071	0,00	0,00	0,00	0,00	0,00
2072	0,00	0,00	0,00	0,00	0,00
2073	0,00	0,00	0,00	0,00	0,00
2074	0,00	0,00	0,00	0,00	0,00
2075	0,00	0,00	0,00	0,00	0,00
2076	0,00	0,00	0,00	0,00	0,00
2077	0,00	0,00	0,00	0,00	0,00
2078	0,00	0,00	0,00	0,00	0,00
2079	0,00	0,00	0,00	0,00	0,00
2080	0,00	0,00	0,00	0,00	0,00
2081	0,00	0,00	0,00	0,00	0,00
2082	0,00	0,00	0,00	0,00	0,00
2083	0,00	0,00	0,00	0,00	0,00




Ceará
Governo Municipal de Barro
Consolidado


RELATÓRIO RESUMIDO DA EXECUÇÃO ORÇAMENTÁRIA
ORÇAMENTOS FISCAL E DA SEGURIDADE SOCIAL
DEMONSTRATIVO PROJEÇÃO ATUARIAL DO REGIME PRÓPRIO DE PREVIDÊNCIA DOS SERVIDORES E DAS PENSÕES E INATIVOS MILITARES
6º bimestre de 2022 (Novembro a Dezembro)

Pag.: 003

2084	0,00	0,00	0,00	0,00	0,00
2085	0,00	0,00	0,00	0,00	0,00
2086	0,00	0,00	0,00	0,00	0,00
2087	0,00	0,00	0,00	0,00	0,00
2088	0,00	0,00	0,00	0,00	0,00
2089	0,00	0,00	0,00	0,00	0,00
2090	0,00	0,00	0,00	0,00	0,00
2091	0,00	0,00	0,00	0,00	0,00
2092	0,00	0,00	0,00	0,00	0,00
2093	0,00	0,00	0,00	0,00	0,00
2094	0,00	0,00	0,00	0,00	0,00
2095	0,00	0,00	0,00	0,00	0,00

FONTE: SISTEMA: Aspec Informática - UNIDADE RESPONSÁVEL: Prefeitura Municipal de Barro - DATA DA EMISSÃO:27/01/2023 - HORA DA EMISSÃO:19:45:46


HERICLES GEORGE FEITOSA ALBUQUERQUE
PREFEITO MUNICIPAL


CONPUBLIC - CONSULTORIA E ASSESSORIA P
SETOR DE CONTABILIDADE


ANTÔNIO FEITOSA FILHO
SECRETARIO DE FINANÇAS


JOÃO BOSCO TAVARES
CONTROLADOR GERAL



ESTADO DO CEARÁ
PREFEITURA MUNICIPAL DE BARRO

DEMONSTRATIVO DAS RECEITAS E DESPESAS COM MANUTENÇÃO E DESENVOLVIMENTO DO ENSINO - MDE

EXERCÍCIO DE 2022

I.N. 01/03

MODELO 03

Lei 9.394/96, Art. 72 - Anexo X

RECEITAS	REALIZADAS
	VALOR R\$
RECEITA RESULTANTE DE IMPOSTOS (I)	
Receitas de Impostos	2.870.642,01
Imposto Sobre a Propriedade Predial Territorial Urbana - IPTU	26.430,09
Imposto de Renda Retido na Fonte - IRRF	1.126.924,72
Imposto Sobre Transmissão de Bens Imóveis - ITBI	55.091,80
Imposto Sobre Serviços de Qualquer Natureza - ISSQN	1.654.857,98
Dívida Ativa dos Impostos	7.181,42
Multas, Juros de Mora e Outros Encargos de Impostos e da Dívida Ativa de Impostos	156,00
Receitas de Transferências Constitucionais e Legais	38.843.648,19
Quota Parte do FPM (100%)	29.223.355,78
Quota Parte do FPM (1%)	2.467.873,64
Quota Parte do ITR (100%)	3.321,81
Quota Parte do ICMS (100%)	6.573.115,37
Quota Parte do IPVA (100%)	556.335,04
Quota Parte do IPI-Exportação (100%)	19.646,55
TOTAL DOS IMPOSTOS E TRANSFERÊNCIAS	41.714.290,20
VALOR A APLICAR (art. 212 C.F.) 25%	10.428.572,55
COMPLEMENTAÇÃO DO FUNDEB	12.259.102,55
TOTAL DAS RECEITAS A APLICAR	22.687.675,10
DESPESAS CONSIDERADAS COMO APLICAÇÃO EM MANUT E DESENV DO ENSINO	
	DESPESAS LIQUIDADAS
	VALOR R\$
DESPESAS VINCULADAS AS RECEITAS RESULTANTES DE IMPOSTOS	
(+) GASTOS COM EDUCAÇÃO (FUNÇÃO 12)	26.196.915,52
(+) RESTOS A PAGAR INSCRITOS EM EXERCÍCIOS ANTERIORES E LIQUIDADOS NO ATUAL EXERCÍCIO	26.179,92
(-) RESTOS A PAGAR PROCESSADOS NO EXERCÍCIO, RELATIVO A EDUCAÇÃO, SEM LASTRO	0,00
(-) RESTOS A PAGAR NÃO PROCESSADOS INSCRITOS NO EXERCÍCIO, RELATIVO A EDUCAÇÃO	671.699,65
(-) ENSINO MÉDIO (SUB-FUNÇÃO 362)	0,00
(-) ENSINO PROFISSIONAL (SUB-FUNÇÃO 363)	0,00
(-) ENSINO SUPERIOR (SUB-FUNÇÃO 364)	0,00
(-) DESPESAS REALIZADAS COM RECURSOS DE TRANSFERÊNCIAS VOLUNTARIAS	2.147.712,99
(-) DESPESAS REALIZADAS COM A COMPLEMENTAÇÃO DO FUNDEB	12.259.102,55
(=) VALOR APLICADO	11.144.580,25
	PERCENTUAL APLICADO
	26,72%
SUPERÁVIT / (DEFICIT)	716.007,70
SALDO FINANCEIRO APURADO	
Contas Vinculadas aos recursos de transferências do FNDE/MEC	467.774,65
Contas Vinculadas aos recursos do FUNDEB	685.598,82
Contas Vinculadas aos recursos próprios	2.116,27
Outras fontes de Recursos	-
TOTAL DO SALDO FINANCEIRO NO MES	1.155.489,74



ESTADO DO CEARÁ
PREFEITURA MUNICIPAL DE BARRO
INSTRUÇÃO NORMATIVA Nº 02/2013 - Art. 5º - § 2º
ANEXO Nº 02-A

DEMONSTRATIVO DA DESPESA REALIZADA COM TRANSFERÊNCIAS VOLUNTÁRIAS EDUCAÇÃO

Município: Barro								
Exercício: 2022								
Banco / Conta Corrente	Nomeclatura	Saldo Anterior (31/12/2021)	Ingressos Federal / Estadual	Apl. Financ. Vinc.	Saldo Atual (31/12/2022)	Valor Utilizado		
BB 10.151-6	Q.S.E.	762,61	605.956,91	3.154,65	51.509,51	558.364,66		
BB 10.382-9	PNATE	355.368,24	66.254,24	9.798,16	69.061,36	362.359,28		
BB 12.101-0	ALFAB. E CIDADANIA	1,09	-	-	1,09	-		
BB 12.290-4	BRASIL ALFABETIZADO	80.477,27	-	7.729,03	88.206,30	-		
BB 13.553-4	T. ESCOLAR SEDUC	261,80	21.815,61	2.670,73	24.748,14	-		
BB 13.595-X	T. ESCOLAR/QUOTA	253,96	-	24,38	278,34	-		
BB 14.373-1	MERENDA ESCOLAR	4.651,98	310.972,03	2.354,31	3.079,03	314.899,29		
BB 17.023-2	CONV. EQUIP	94.136,38	-	7.104,45	167,09	101.073,74		
BB 17.327-4	PEJA	2.958,23	-	300,48	3.258,71	-		
BB 18.592-2	BRASIL CARINHOSO	1.248,17	-	119,87	1.368,04	-		
BB 19.401-8	P A R	3.399,77	-	326,52	3.726,29	-		
CEF 89-0	TERMO REP. SEDUC	124.449,73	482.422,05	17.595,87	90.957,83	533.509,82		
CEF 71.056-0	PACTO APRENDIZAGEM	8.132,20	400.000,00	-	130.626,00	277.506,20		
TOTAIS		676.101,43	1.887.420,84	51.178,45	466.987,73	2.147.712,99		

Prefeitura Municipal de Barro/CE, em 31 de dezembro de 2022.



ESTADO DO CEARÁ
PREFEITURA MUNICIPAL DE BARRO

DEMONSTRATIVO CONSOLIDADO DA RECEITA E DESPESA DO FUNDO DE MANUTENÇÃO E DES. DA EDUCAÇÃO BÁSICA E
VALORIZAÇÃO DOS PROFISSIONAIS DA EDUCAÇÃO - FUNDEB

I.N. 03/97

MODELO 10

Lei 14.276

EXERCÍCIO DE 2022	VALOR R\$
RECEITA RESULTANTE DE IMPOSTOS (I)	
Receita de Rendimentos de Aplicação no Mercado Financeiro	145.315,69
Receitas de Transferências Constitucionais e Legais	7.236.586,54
Cota-Parte FPM (20,00%)	5.805.474,70
I.T.R. (20,00%)	663,28
L.C. nº 87/96 (20,00%)	-
Cota-Parte ICMS (20,00%)	1.292.207,81
Cota-Parte IPVA (20,00)%	134.046,79
Cota-Parte IPI-Exportação (20,00%)	4.193,96
COMPLEMENTAÇÃO DO FUNDEB	12.259.102,55
TOTAL DAS RECEITAS A APLICAR	19.641.004,78
Valor a Aplicar na Valorização do Magisterio (Mínimo de 70%)	13.748.703,35
Valor a Aplicar na Manutenção e Desenvolvimento do Ensino (Máximo de 30%)	5.892.301,43
	DESPESAS
	LIQUIDADAS
	VALOR - R\$
PROGRAMA DE VALORIZAÇÃO DO MAGISTERIO (60%)	
Remuneração dos Profissionais do Magistério	17.494.331,44
(+) 361 - Ensino Fundamental	17.013.042,96
3.1.90.04.00 - Contratação por Tempo Determinado	1.206.042,75
3.1.90.11.00 - Pessoal Civil	12.831.280,09
3.1.90.13.00 - Obrigações Patronais	2.975.720,12
(+) 365 - Educação Infantil	481.288,48
3.1.90.04.00 - Contratação por Tempo Determinado	0,00
3.1.90.11.00 - Pessoal Civil	439.670,47
3.1.91.13.00 - Obrigações Patronais	41.618,01
(+) 366 - Educação de Jovens e Adultos	-
3.1.90.04.00 - Contratação por Tempo Determinado	0,00
3.1.90.11.00 - Pessoal Civil	0,00
3.1.91.13.00 - Obrigações Patronais	0,00
Percentual Aplicado	89,07%
TOTAL DO SALDO FINANCEIRO NO MÊS	359.520,03

Valor aplicado a mais dos 60%



ESTADO DO CEARÁ
PREFEITURA MUNICIPAL DE BARRO

DEMONSTRATIVO DOS CÁLCULOS DA APLICAÇÃO NAS AÇÕES E SERVIÇOS PÚBLICOS DE SAÚDE
EXERCÍCIO DE 2022

Emenda Constitucional nº 29

I.N. 01/2003

MODELO 04

RECEITAS	REALIZADAS
	VALOR R\$
RECEITA E TRANSFERÊNCIAS CONSIDERADAS PARA O CÁLCULO	
Receitas de Impostos	2.870.642,01
Imposto Sobre a Propriedade Predial Territorial Urbana - IPTU	26.430,09
Imposto de Renda Retido na Fonte - IRRF	1.126.924,72
Imposto Sobre Transmissão de Bens Imóveis - ITBI	55.091,80
Imposto Sobre Serviços de Qualquer Natureza - ISSQN	1.654.857,98
Dívida Ativa dos Impostos	7.181,42
Multas, Juros de Mora e Outros Encargos de Impostos e da Dívida Ativa de Impostos	156,00
Receitas de Transferências Constitucionais e Legais	36.375.774,55
Cota-Parte FPM (100%)	29.223.355,78
Transferência Financeira ICMS-Desoneração - L.C. nº 87/96 (100%)	0,00
Cota-Parte ITR (100%)	3.321,81
Cota-Parte ICMS (100%)	6.573.115,37
Cota-Parte IPVA (100%)	556.335,04
Cota-Parte IPI-Exportação (100%)	19.646,55
TOTAL DOS IMPOSTOS E TRANSFERÊNCIAS	39.246.416,56
VALOR A APLICAR (15%) conforme art. 77 - ADC1	5.886.962,48
DESPESAS CONSIDERADAS COMO AÇÕES E SERVIÇOS PÚBLICOS DE SAÚDE	
	DESPESAS LIQUIDADAS
	VALOR R\$
DESPESAS VINCULADAS AS RECEITAS RESULTANTES DE IMPOSTOS	
(+) Gastos com Saúde (Função 10)	19.264.562,50
(+) Restos a Pagar Processados e pagos no exercício	26.179,92
(-) Restos a Pagar processados no exercício, relativo a Saúde, sem lastro financeiro	0,00
(-) Restos a Pagar não processados inscritos no exercício relativo a Saúde	187.371,03
(-) Inativos e Pensionistas	0,00
(-) Serviços de limpeza e tratamento de resíduos sólidos	0,00
(-) Despesas realizadas com assistência médica e odontológica a servidores	0,00
(-) Saneamento Básico (exceto para controle de vetores)	0,00
(-) Despesas realizadas com recursos de transferências voluntárias	7.358.548,00
TOTAL DAS DESPESAS CONSIDERADAS PARA FINS DE LIMITE CONSTITUCIONAL	11.744.823,39
PERCENTUAL APLICADO	29,93%
DEFICIT/SUPERAVIT	R\$ 5.857.860,91
SALDO FINANCEIRO APURADO	
Contas Vinculadas aos recursos do FMS/MS	2.106.862,97
Contas Vinculadas aos recursos próprios	10.185,88
TOTAL DO SALDO FINANCEIRO ATÉ O MÊS	2.117.048,85



ESTADO DO CEARÁ
PREFEITURA MUNICIPAL DE BARRO
INSTRUÇÃO NORMATIVA Nº 02/2013 - Art. 5º - § 2º
ANEXO Nº 02-A

DEMONSTRATIVO DA DESPESA REALIZADA COM TRANSFERÊNCIAS VOLUNTÁRIAS SAÚDE

Município: Barro Exercício: 2022							
Banco / Conta Corrente	Nomenclatura	Saldo Anterior (31/12/2021)	Ingressos Federal / Estadual	Apl. Financ. Vinc.	Saldo Atual (31/12/2022)	Valor Utilizado	
BB 13.125-3	BLOCO GESTÃO	1,17	-	0,11	1,28	-	
BB 14.194-1	BLOCO GESTÃO	787,41	-	79,98	867,39	-	
BB 14.862-8	BL ATENÇÃO BASICA	1.516,98	-	144,62	1.612,19	49,41	
BB 16.246-9	F M S	3.184,07	135.081,32	527,15	2.712,54	136.080,00	
BB 16.404-6	IMP. DE UBS	8,00	-	-	1,50	6,50	
BB 16.424-0	FNS BL GES	14.457,95	-	1.468,55	15.926,50	-	
BB 16.425-9	VIGILANCIA EM SAUDE	4.946,84	-	491,71	4.753,55	685,00	
BB 16.426-7	M A C	91,98	-	9,34	101,32	-	
BB 16.728-2	BLINV ACAD.SAUDE	12,17	-	1,23	13,40	-	
BB 17.255-3	H P P	7.333,41	504.337,14	24.351,51	298.384,28	237.637,78	
BB 17.333-9	FNS INVAN	1.579,74	-	160,46	1.740,20	-	
BB 17.369-X	P M A Q	2.024,38	-	195,15	2.219,53	-	
BB 17.370-3	P S E	9.775,89	-	942,42	10.718,31	-	
BB 17.900-0	FNS QLFAR	8.467,12	-	860,04	9.327,16	-	
BB 18.372-5	INV ASS FARMAC. TE	23.808,68	-	2.295,23	26.103,91	-	
BB 19.702-5	CUSTEIO SUS	8.326,90	7.312.924,70	105.963,61	1.100.191,40	6.327.023,81	
BB 19.714-9	INVESTIMENTO	493.841,82	199.924,00	54.301,16	464.066,98	284.000,00	
BB 21.292-X	AFM COVID	1.923,58	-	184,94	2.108,52	-	
BB 22.814-1	PROC. SELETIVO	12.886,68	-	-	53,68	12.833,00	
BB 58.040-6	P A B	1.892,54	-	181,77	2.074,31	-	
CEF 71.045-5	SITIO BALSAMOS	123.909,67	-	11.913,68	135.823,35	-	
CEF 71.079-0	AMBULANCIAS 2022	-	388.293,99	-	28.061,49	360.232,50	
TOTAIS		720.776,98	8.540.561,15	204.072,66	2.106.862,79	7.358.548,00	

Prefeitura Municipal de Barro/Ce em 31 de dezembro de 2022.