



ESTADO DO CEARÁ
PREFEITURA MUNICIPAL DE BARRO

Ofício nº 099 2022 Barro/CE em 28 de julho de 2022.

Senhor Presidente,

De conformidade com o preceituado no artigo 7º da Instrução Normativa 003/2000, com redação alterada pela Instrução Normativa nº 01/2007, e novamente alterada pelo Art. 4º da Instrução Normativa nº 02/2008, e de acordo com o Art. 2º da Portaria nº 14/2021, deste Colendo Tribunal de Contas do Estado do Ceará e em consonância com o constante na Lei Complementar 101/2000, encaminhamos em formato eletrônico, para apreciação de Vossa Excelência e dos demais, o **Relatório Resumido da Execução Orçamentária – R.R.E.O. relativo ao 3º Bimestre de 2022** desta Municipalidade e sua respectiva Certidão de Publicação, nos termos da Constituição Federal e da decisão do STJ, proferida no recurso especial nº 105.232 (96/0056484-5/CEARÁ).

No ensejo da oportunidade, apresentamos a Vossa Excelência e aos demais membros dessa Casa nossos protestos de elevada estima e consideração.

Atenciosamente,


Hércules George Fentosa Albuquerque
Prefeito Municipal

AO: TRIBUNAL DE CONTAS DO ESTADO DO CEARÁ
Exmº. Sr. José Valdomiro Távora de Castro Junior
DD. Presidente do Tribunal de Contas do Estado
Fortaleza – CE.



ESTADO DO CEARÁ
PREFEITURA MUNICIPAL DE BARRO

LEI DE RESPONSABILIDADE FISCAL - LRF


CERTIDÃO DE PUBLICAÇÃO

**EDITAL DE PUBLICAÇÃO DO (RREO – RELATÓRIO RESUMIDO
DA EXECUÇÃO ORÇAMENTÁRIA
3º BIMESTRE 2022**

A Prefeitura Municipal de Barro, Pessoa Jurídica de Direito Público, inscrita no C.N.P.J. sob nº 07.620.396/0001-19, com sede a Rua José Leite Cabral, 246, Centro, Estado do Ceará, através de seu **Prefeito Municipal Sr. Hericles George Feitosa Albuquerque**, respeitando os preceitos estabelecidos no Art. 8º da Lei Complementar nº 101, de 04 de Maio de 2000 (Lei de Responsabilidade Fiscal) “A Publicidade das Leis e dos Atos Municipais, por afixação no **FLANELÓGRAFO** na Sede da Prefeitura ou da Câmara Municipal, por não existir imprensa local”.

Torna público para conhecimento de todos, que no dia 28/07/2022, foi publicado por afixação no **FLANELÓGRAFO** na Sede da Prefeitura e no site: **www.barro.ce.gov.br**, o **RREO – (Relatório Resumido da Execução Orçamentária) 3º Bimestre do Exercício Financeiro de 2022**.

Barro - CE., em 28 de julho de 2022.


Hericles George Feitosa Albuquerque
Prefeito Municipal




BARRO MELHOR PARA TODOS

Pará
Governo Municipal de Barro
Consolidado

RELATÓRIO RESUMO DA EXECUÇÃO ORÇAMENTÁRIA
BALANÇO ORÇAMENTÁRIO
ORÇAMENTOS FISCAL E DA SEGURIDADE SOCIAL
3º bimestre de 2022 (Mio a Junho)

Pag.: 0001

RECEITAS ORÇAMENTÁRIAS	PREVISÃO FISCAL	PREVISÃO ATUALIZADA (a)	RECEITAS REALIZADAS			SALDO A REALIZAR (a-c)	
			NO BIMESTRE (b)	% b/a	ATÉ O BIMESTRE (c)		% c/a
RECEITAS (exceto intra-orçamentárias) (1)	66.571.392,00	66.571.392,00	13.222.992,63	19,86	33.547.541,33	33.023.850,67	
RECEITAS CORRENTES	52.762.210,00	52.762.210,00	12.711.159,20	24,09	32.872.704,19	19.889.505,81	
IMPOSTOS, TAXAS E CONTRIBUIÇÕES DE MELHORIA	1.170.265,00	1.170.265,00	399.209,21	34,11	951.401,85	218.863,15	
Impostos	1.163.000,00	1.163.000,00	382.128,49	32,86	915.964,54	247.035,46	
Taxas	7.265,00	7.265,00	17.080,72	235,11	35.437,31	-28.172,31	
Contribuição de melhoria	0,00	0,00	0,00	0,00	0,00	0,00	
CONTRIBUIÇÕES	390.000,00	390.000,00	0,00	0,00	10.828,47	379.171,53	
Contribuições sociais	0,00	0,00	0,00	0,00	0,00	0,00	
Contribuições econômicas	0,00	0,00	0,00	0,00	0,00	0,00	
Contribuição para entidades privadas de serviços social e de formação profissional.	0,00	0,00	0,00	0,00	0,00	0,00	
Contribuição para o custeio do serviço de iluminação pública	0,00	0,00	0,00	0,00	0,00	0,00	
RECEITA PATRIMONIAL	390.000,00	390.000,00	0,00	0,00	10.828,47	379.171,53	
Exploração do Patrimônio Imobiliário do Estado	27.931,00	27.931,00	93.583,47	335,05	232.990,00	-205.059,00	
Valores mobiliários	1.000,00	1.000,00	0,00	0,00	0,00	1.000,00	
Delegação de Serviços Públicos Mediante Concessão, Permissão, Autorização ou Licença.	25.931,00	25.931,00	93.583,47	360,89	232.990,00	-207.059,00	
Exploração de Recursos Naturais.	0,00	0,00	0,00	0,00	0,00	0,00	
Exploração do Patrimônio Intangível.	0,00	0,00	0,00	0,00	0,00	0,00	
Cessão de Direitos.	0,00	0,00	0,00	0,00	0,00	0,00	
Demais Receitas Patrimoniais.	1.000,00	1.000,00	0,00	0,00	0,00	1.000,00	
RECEITA AGROPECUÁRIA	0,00	0,00	0,00	0,00	0,00	0,00	
RECEITA INDUSTRIAL	0,00	0,00	0,00	0,00	0,00	0,00	
RECEITA DE SERVIÇOS	2.000,00	2.000,00	0,00	0,00	0,00	2.000,00	
Serviços Administrativos e Comerciais Gerais	1.000,00	1.000,00	0,00	0,00	0,00	1.000,00	
Serviços e Atividades Referentes à Navegação e ao Transporte	0,00	0,00	0,00	0,00	0,00	0,00	



BARRO MELHOR PARA TODOS

Barro
 Governo Municipal de Barro
 consolidado

RELATÓRIO RESUMIDO DA EXECUÇÃO ORÇAMENTÁRIA
 BALANÇO ORÇAMENTÁRIO
 ORÇAMENTOS FISCAL E DA SEGURIDADE SOCIAL
 3º bimestre de 2022 (Mês a Junho)

Pag.: 0002

Serviços e Atividades Referentes à Saúde	0,00	0,00	0,00	0,00	0,00	0,00	0,00	0,00	0,00	0,00	0,00	0,00	0,00
Serviços e Atividades Financeiras	0,00	0,00	0,00	0,00	0,00	0,00	0,00	0,00	0,00	0,00	0,00	0,00	0,00
Outros Serviços	1.000,00	1.000,00	0,00	0,00	0,00	0,00	0,00	0,00	0,00	0,00	0,00	1.000,00	0,00
TRANSFERÊNCIAS CORRENTES	51.031.814,00	51.031.814,00	12.174.493,51	23,86	31.627.817,50	61,98	19.403.996,50	61,98	19.403.996,50	61,98	19.403.996,50	19.403.996,50	61,98
Transferências da União e de suas Entidades	35.317.614,00	35.317.614,00	8.449.176,85	23,92	21.305.867,35	60,33	14.011.746,65	60,33	14.011.746,65	60,33	14.011.746,65	14.011.746,65	60,33
Transferências dos Estados e do Distrito Federal e de suas Entidades	4.251.200,00	4.251.200,00	1.490.033,05	35,05	3.633.480,91	85,47	617.719,09	85,47	617.719,09	85,47	617.719,09	617.719,09	85,47
Transferências dos Municípios e de suas Entidades	0,00	0,00	0,00	0,00	0,00	0,00	0,00	0,00	0,00	0,00	0,00	0,00	0,00
Transferências de Instituições Privadas	0,00	0,00	0,00	0,00	0,00	0,00	0,00	0,00	0,00	0,00	0,00	0,00	0,00
Transferências de Outras Instituições Públicas	11.463.000,00	11.463.000,00	2.235.283,61	19,50	6.688.469,24	58,35	4.774.530,76	58,35	4.774.530,76	58,35	4.774.530,76	4.774.530,76	58,35
Transferências do Exterior	0,00	0,00	0,00	0,00	0,00	0,00	0,00	0,00	0,00	0,00	0,00	0,00	0,00
Outras transferências	0,00	0,00	0,00	0,00	0,00	0,00	0,00	0,00	0,00	0,00	0,00	0,00	0,00
OUTRAS RECEITAS CORRENTES	140.200,00	140.200,00	43.873,01	31,29	49.666,37	35,43	90.533,63	35,43	90.533,63	35,43	90.533,63	90.533,63	35,43
Multas Administrativas, Contratuais e Judiciais	2.500,00	2.500,00	0,00	0,00	0,00	0,00	0,00	0,00	0,00	0,00	0,00	2.500,00	0,00
Indenizações, Restituições e Ressarcimentos	14.700,00	14.700,00	26.238,82	178,50	32.032,18	217,91	-17.332,18	217,91	-17.332,18	217,91	-17.332,18	-17.332,18	217,91
Bens, Direitos e Valores Incorporados ao Patrimônio Público	0,00	0,00	0,00	0,00	0,00	0,00	0,00	0,00	0,00	0,00	0,00	0,00	0,00
Multas e Juros de Mora das Receitas de Capital	0,00	0,00	0,00	0,00	0,00	0,00	0,00	0,00	0,00	0,00	0,00	0,00	0,00
Demais Receitas Correntes	123.000,00	123.000,00	17.634,19	14,34	17.634,19	14,34	105.365,81	14,34	105.365,81	14,34	105.365,81	105.365,81	14,34
RECEITAS DE CAPITAL	13.809.182,00	13.809.182,00	511.833,43	3,71	674.837,14	4,89	13.134.344,86	4,89	13.134.344,86	4,89	13.134.344,86	13.134.344,86	4,89
OPERAÇÕES DE CRÉDITO	50.000,00	50.000,00	0,00	0,00	0,00	0,00	50.000,00	0,00	50.000,00	0,00	50.000,00	50.000,00	0,00
Operações de crédito - Mercado Interno	50.000,00	50.000,00	0,00	0,00	0,00	0,00	50.000,00	0,00	50.000,00	0,00	50.000,00	50.000,00	0,00
Operações de crédito - Mercado Externo	0,00	0,00	0,00	0,00	0,00	0,00	0,00	0,00	0,00	0,00	0,00	0,00	0,00
ALIENAÇÃO DE BENS	4.000,00	4.000,00	0,00	0,00	0,00	0,00	4.000,00	0,00	4.000,00	0,00	4.000,00	4.000,00	0,00
Alienação de Bens Móveis	2.000,00	2.000,00	0,00	0,00	0,00	0,00	2.000,00	0,00	2.000,00	0,00	2.000,00	2.000,00	0,00
Alienação de Bens Imóveis	2.000,00	2.000,00	0,00	0,00	0,00	0,00	2.000,00	0,00	2.000,00	0,00	2.000,00	2.000,00	0,00
Alienação de Bens Intangíveis	0,00	0,00	0,00	0,00	0,00	0,00	0,00	0,00	0,00	0,00	0,00	0,00	0,00
AMORTIZAÇÕES DE EMPRÉSTIMOS	0,00	0,00	0,00	0,00	0,00	0,00	0,00	0,00	0,00	0,00	0,00	0,00	0,00
TRANSFERÊNCIAS DE CAPITAL	13.755.182,00	13.755.182,00	511.833,43	3,72	674.837,14	4,91	13.080.344,86	4,91	13.080.344,86	4,91	13.080.344,86	13.080.344,86	4,91
Transferências da União e de suas Entidades	11.593.374,00	11.593.374,00	0,00	0,00	0,00	0,00	11.593.374,00	0,00	11.593.374,00	0,00	11.593.374,00	11.593.374,00	0,00
Transferências dos Estados e do Distrito Federal e de suas Entidades	2.161.808,00	2.161.808,00	511.833,43	23,68	674.837,14	31,22	1.486.970,86	31,22	1.486.970,86	31,22	1.486.970,86	1.486.970,86	31,22
Transferências dos Municípios e de suas Entidades	0,00	0,00	0,00	0,00	0,00	0,00	0,00	0,00	0,00	0,00	0,00	0,00	0,00
Transferências de Instituições Privadas	0,00	0,00	0,00	0,00	0,00	0,00	0,00	0,00	0,00	0,00	0,00	0,00	0,00
Transferências de Outras Instituições Públicas	0,00	0,00	0,00	0,00	0,00	0,00	0,00	0,00	0,00	0,00	0,00	0,00	0,00



BARRO MELHOR PARA TODOS

Pará
Governo Municipal de Barro
consolidado

RELATÓRIO RESUMO DA EXECUÇÃO ORÇAMENTÁRIA
BALANÇO ORÇAMENTÁRIO
ORÇAMENTOS FISCAL E DA SEGURIDADE SOCIAL
3º bimestre de 2022 (Mio a Junho)

Pag.: 0005

(XIV)=(XI+XII)	66.571.392,00	66.571.392,00	10.235.504,48	35.537.676,08	10.675.238,45	33.547.541,33	25.607.461,33
RESERVA DO RPPS	0,00	0,00	0,00	0,00	0,00	0,00	0,00

NOTE: SISTEMA: Aspec Informática - UNIDADE RESPONSÁVEL: Prefeitura Municipal de Barro - DATA DA EMISSÃO: 28/07/2022 - HORA DA EMISSÃO: 12:35:42

1) O déficit será apurado pela diferença entre a receita realizada e a despesa liquidada nos cinco primeiros bimestres e a despesa empenhada no último bimestre.

JTA

	RECEITAS INTRA-ORÇAMENTÁRIAS	PREVISÃO INICIAL	PREVISÃO ATUALIZADA (a)	RECEITAS REALIZADAS			SALDO A REALIZAR (a-c)
				NO BIMESTRE (b)	% b/a	ATÉ O BIMESTRE (c)	
RECEITAS (intra-orçamentárias) (11)		0,00	0,00	0,00	0,00	0,00	0,00
RECEITAS CORRENTES		0,00	0,00	0,00	0,00	0,00	0,00
IMPOSTOS, TAXAS E CONTRIBUIÇÕES DE MELHORIA		0,00	0,00	0,00	0,00	0,00	0,00
Impostos		0,00	0,00	0,00	0,00	0,00	0,00
Taxas		0,00	0,00	0,00	0,00	0,00	0,00
Contribuição de melhoria		0,00	0,00	0,00	0,00	0,00	0,00
CONTRIBUIÇÕES		0,00	0,00	0,00	0,00	0,00	0,00
Contribuições sociais		0,00	0,00	0,00	0,00	0,00	0,00
Contribuições econômicas		0,00	0,00	0,00	0,00	0,00	0,00
Contribuição para entidades privadas de serviço social e de formação profissional.		0,00	0,00	0,00	0,00	0,00	0,00
Contribuição para o custeio do serviço de iluminação pública		0,00	0,00	0,00	0,00	0,00	0,00
RECEITA PATRIMONIAL		0,00	0,00	0,00	0,00	0,00	0,00
Exploração do Patrimônio Imobiliário do Estado		0,00	0,00	0,00	0,00	0,00	0,00
Valores mobiliários		0,00	0,00	0,00	0,00	0,00	0,00
Delegação de Serviços Públicos Mediante Concessão, Permissão, Autorização ou Licença.		0,00	0,00	0,00	0,00	0,00	0,00
Exploração de Recursos Naturais.		0,00	0,00	0,00	0,00	0,00	0,00
Exploração do Patrimônio Intangível.		0,00	0,00	0,00	0,00	0,00	0,00
Cessão de Direitos.		0,00	0,00	0,00	0,00	0,00	0,00



BARRO MELHOR PARA TODOS

Pará
Governo Municipal de Barro
consolidado

RELATÓRIO RESUMO DA EXECUÇÃO ORÇAMENTÁRIA
BALANÇO ORÇAMENTÁRIO
ORÇAMENTOS FISCAL E DA SEGURIDADE SOCIAL
3º bimestre de 2022 (Mio a Junho)

Pag.: 0004

	(d)	(e)	NO BI MESTRE	ATÉ O BI MESTRE (f)	(g)=(e-f)	NO BI MESTRE	ATÉ O BI MESTRE (h)	(i)=(e-h)	BI MESTRE (j)
DESPESAS (exceto intr orçamentárias)(VIII)	66.571.392,00	66.571.392,00	10.235.504,48	35.537.676,08	31.033.715,92	10.675.238,45	26.445.296,27	40.126.095,73	25.607.461,33
DESPESAS CORRENTES	55.314.859,85	58.232.818,85	9.924.667,47	34.342.842,44	23.889.976,41	10.409.563,01	25.676.509,22	32.556.309,63	24.892.177,05
Pessoal e encargos so	34.924.367,85	36.958.082,85	6.178.981,37	23.382.070,75	13.576.012,10	6.763.879,79	17.977.763,97	18.980.318,88	17.392.494,12
Juros e encargos da d	28.500,00	28.500,00	0,00	0,00	28.500,00	0,00	0,00	28.500,00	0,00
Outras despesas corre	20.361.992,00	21.246.236,00	3.745.686,10	10.960.771,69	10.285.464,31	3.645.683,22	7.698.745,25	13.547.490,75	7.499.682,93
DESPESAS DE CAPITAL	11.136.032,15	8.218.073,15	310.837,01	1.194.833,64	7.023.239,51	265.675,44	768.787,05	7.449.286,10	715.284,28
Investimentos	10.103.837,15	6.615.878,15	78.837,01	170.004,44	6.445.873,71	19.331,05	97.258,76	6.518.619,39	91.821,05
Amortização de dívida	1.032.195,00	1.602.195,00	232.000,00	1.024.829,20	577.365,80	246.344,39	671.528,29	930.666,71	623.463,23
Reserva de Contingênci	120.500,00	120.500,00	0,00	0,00	120.500,00	0,00	0,00	120.500,00	0,00
DESPESAS (intra- orçamentárias)(IX)	0,00	0,00	0,00	0,00	0,00	0,00	0,00	0,00	0,00
SUBTOTAL DAS DESPESAS (X)=(VIII+IX)	66.571.392,00	66.571.392,00	10.235.504,48	35.537.676,08	31.033.715,92	10.675.238,45	26.445.296,27	40.126.095,73	25.607.461,33
AMORTIZAÇÃO DA DÍVIDA REFINANCIAMENTO (XI)									
AMORT. DA DÍVIDA INT									
Dívida mobiliária									
Dívida contratual									
AMORT. DA DÍVIDA EXT									
Dívida mobiliária									
Dívida contratual									
TOTAL DAS DESPESAS (XII)=(X+XI)	66.571.392,00	66.571.392,00	10.235.504,48	35.537.676,08	31.033.715,92	10.675.238,45	26.445.296,27	40.126.095,73	25.607.461,33
PRERATIV (XIII)							7.102.245,06		
TOTAL COM SUPERAVIT									



BARRO MELHOR PARA TODOS

Barro
 Governo Municipal de Barro
 consolidado

RELATÓRIO RESUMIDO DA EXECUÇÃO ORÇAMENTÁRIA
 BALANÇO ORÇAMENTÁRIO
 ORÇAMENTOS FISCAL E DA SEGURIDADE SOCIAL
 3º bimestre de 2022 (Maio a Junho)

DESPESAS INTRA-ORÇAMENTÁRIAS	DOTAÇÃO INICIAL (d)	DOTAÇÃO ATUALIZADA (e)	DESPESAS EMPENHADAS		SALDO (g)=(e-f)	DESPESAS LIQUIDADAS		SALDO (i)=(e-h)	DESPESAS PAGAS ATÉ O BI MESTRE (j)
			NO BI MESTRE (f)	ATÉ O BI MESTRE (g)		NO BI MESTRE (h)	ATÉ O BI MESTRE (i)		
DESPESAS (intra- orçamentárias)(IX)	0,00	0,00	0,00	0,00	0,00	0,00	0,00	0,00	0,00
DESPESAS CORRENTES	0,00	0,00	0,00	0,00	0,00	0,00	0,00	0,00	0,00
Pessoal e encargos so	0,00	0,00	0,00	0,00	0,00	0,00	0,00	0,00	0,00
Juros e encargos da d	0,00	0,00	0,00	0,00	0,00	0,00	0,00	0,00	0,00
Outras despesas corre	0,00	0,00	0,00	0,00	0,00	0,00	0,00	0,00	0,00
DESPESAS DE CAPITAL	0,00	0,00	0,00	0,00	0,00	0,00	0,00	0,00	0,00

Hericles George Albuquerque
 HERICLES GEORGE ALBUQUERQUE
 PREFEITO MUNICIPAL

João Bosco Tavares
 JOÃO BOSCO TAVARES
 CONTROLADOR GERAL

HERICLES GEORGE ALBUQUERQUE
 CONSOLETADE ASSESSORIA P
 SEOR DE CONTABILIDADE

JOÃO BOSCO TAVARES
 CONTROLADOR GERAL

JOÃO BOSCO TAVARES
 CONTROLADOR GERAL



BARRO MELHOR PARA TODOS

Barro
Governo Municipal de Barro
consolidado

RELATÓRIO RESUMO DA EXECUÇÃO ORÇAMENTÁRIA
DEMONSTRATIVO DA EXECUÇÃO DAS DESPESAS POR FUNÇÃO/SUBFUNÇÃO
ORÇAMENTO FISCAL E DA SEGURIDADE SOCIAL


3º bimestre de 2022 (Mio a Junho)

Pag.: 0001

REO - Anexo 2 (LRF, Art. 52, inciso II, alínea 'c')

R\$ 1,00

FUNÇÃO / SUBFUNÇÃO	DOTAÇÃO INICIAL	DOTAÇÃO ATUALIZADA	DESPESAS EMPENHADAS		SALDO (c) = (a-b)	DESPESAS LIQUIDADAS		SALDO (e) = (a-d)
			NO BIMESTRE	ATÉ O BIMESTRE (b)		% (b/total)	NO BIMESTRE	
DESPESAS (EXCETO INTRA-ORÇAMENTARIAS) (1)	66.571.392,00	66.571.392,00	10.235.504,48	35.537.676,08	31.033.715,92	10.675.238,45	26.445.296,27	40.126.095,73
LEGISLATIVA								
Ação Legislativa	2.140.000,00	2.140.000,00	463.943,16	2.038.524,74	101.475,26	982.857,48	1.157.018,99	982.981,01
ADMINISTRAÇÃO								
Planejamento e Orçamento	8.991.401,00	9.205.191,00	1.428.964,27	5.494.255,64	3.710.935,36	1.446.614,65	3.899.924,00	5.305.267,00
Administração Geral	111.510,00	128.210,00	40.921,00	118.136,55	10.073,45	31.492,40	68.886,48	59.323,52
Controle Interno	8.815.286,00	9.012.376,00	1.372.637,27	5.340.713,09	3.671.662,91	1.406.722,25	3.804.031,52	5.208.344,48
ASSISTÊNCIA SOCIAL								
Assistência de Portador de	3.002.039,00	3.353.937,00	418.674,46	1.547.354,74	1.806.582,26	472.273,62	1.163.151,11	2.190.785,89
Assistência à Criança e ao	2.250,00	1.750,00	0,00	0,00	1.750,00	0,00	0,00	1.750,00
Assistência Comunitária	2.064.205,00	1.852.293,00	53.789,23	371.818,39	1.480.474,61	104.162,23	279.834,74	1.572.438,26
Administração Geral	882.134,00	1.471.944,00	364.885,23	1.175.536,35	296.407,65	368.111,39	883.316,37	588.627,63
SAÚDE								
Atenção Básica	21.984.727,50	21.703.751,50	3.207.954,01	10.962.883,00	10.740.868,50	2.841.619,96	7.892.021,88	13.811.729,62
Assistência Hospitalar e A	13.356.886,50	13.426.845,50	2.600.479,50	7.580.498,61	5.846.346,89	1.991.412,49	5.493.787,59	7.933.057,91
Suporte Profilático e Tera	5.185.174,00	5.020.274,00	370.661,77	2.577.112,01	2.443.161,99	681.743,07	1.867.847,13	3.152.426,87
Vigilância Sanitária	179.326,00	180.876,00	5.500,00	151.074,00	29.802,00	24.880,00	63.300,00	117.576,00
Vigilância Epidemiológica	547.063,00	828.563,00	120.000,00	382.490,64	446.072,36	92.935,48	276.494,55	552.068,45
Demais Subfunções	2.544.678,00	2.225.593,00	111.312,74	271.707,74	1.953.885,26	50.648,92	190.592,61	2.035.000,39
TRABALHO								
Empregabilidade	171.600,00	21.600,00	0,00	0,00	21.600,00	0,00	0,00	21.600,00
Fomento ao Trabalho	9.550,00	9.550,00	0,00	0,00	9.550,00	0,00	0,00	9.550,00
EDUCAÇÃO								
Ensino Fundamental	1.500,00	1.500,00	0,00	0,00	1.500,00	0,00	0,00	1.500,00
	8.050,00	8.050,00	0,00	0,00	8.050,00	0,00	0,00	8.050,00
	20.539.283,50	21.179.888,50	4.008.693,94	12.678.701,16	8.501.187,34	4.157.962,28	10.326.915,15	10.852.973,35
	17.699.147,25	18.399.369,00	3.944.139,25	11.782.033,21	6.617.335,79	4.091.488,69	9.702.289,82	8.697.079,18



BARRO MELHOR PARA TODOS

RELATÓRIO O RESUMO DA EXECUÇÃO ORÇAMENTÁRIA
DEMONSTRATIVO DA EXECUÇÃO DAS DESPESAS POR FUNÇÃO SUBFUNÇÃO
ORÇAMENTO FISCAL E DA SEGURIDADE SOCIAL

Pag.: 0002

Barro
Governo Municipal de Barro
consolidado

3º bimestre de 2022 (Maio a Junho)

R\$ 1,00

REO - Anexo 2 (LRF, Art. 52, inciso II, alínea 'c')

FUNÇÃO / SUBFUNÇÃO	DOTAÇÃO INICIAL	DOTAÇÃO ATUALIZADA	DESPESAS EMPENHADAS			DESPESAS LIQUIDADAS			SALDO (c) = (a-d)		
			NO BIMESTRE		ATÉ O BIMESTRE (b)		NO BIMESTRE			ATÉ O BIMESTRE (d)	
						% (b/total)					% (d/total)
Ensino Médio	21.900,00	21.900,00	0,00	0,00	0,00	0,00	0,00	0,00	21.900,00		
Ensino Superior	700,00	700,00	0,00	0,00	0,00	0,00	0,00	0,00	700,00		
Educação Infantil	2.357.329,25	2.297.712,50	0,00	2,15	763.787,00	2,15	3.500,00	1,87	1.804.387,02		
Educação de Jovens e Adulto	94.645,00	94.645,00	0,00	0,00	0,00	0,00	0,00	0,00	94.645,00		
Educação Especial	1.500,00	1.500,00	0,00	0,00	0,00	0,00	0,00	0,00	1.500,00		
Demais Subfunções	364.062,00	364.062,00	64.554,69	0,37	132.880,95	0,37	62.973,59	0,50	232.762,15		
CULTURA	372.204,00	297.304,00	23.970,00	0,33	115.569,57	0,33	37.725,32	0,35	204.739,70		
Diffusão Cultural	372.204,00	297.304,00	23.970,00	0,33	115.569,57	0,33	37.725,32	0,35	204.739,70		
DIREITOS DA CIDADANIA	8.000,00	8.000,00	0,00	0,00	0,00	0,00	0,00	0,00	8.000,00		
Direitos Individuais, Coletivos e Familiares	8.000,00	8.000,00	0,00	0,00	0,00	0,00	0,00	0,00	8.000,00		
ERANISMO	5.692.351,00	4.542.351,00	373.779,89	2,82	1.000.684,81	2,82	319.683,86	3,02	3.744.458,57		
Infra-Estrutura Urbana	4.036.248,00	2.986.248,00	31.792,51	0,18	63.936,75	0,18	0,00	0,12	2.954.109,94		
Serviços Urbanos	1.636.903,00	1.536.903,00	341.987,38	2,64	936.748,06	2,64	319.683,86	2,90	771.148,63		
Transportes Coletivos Urbanos	16.600,00	16.600,00	0,00	0,00	0,00	0,00	0,00	0,00	16.600,00		
Demais Subfunções	2.600,00	2.600,00	0,00	0,00	0,00	0,00	0,00	0,00	2.600,00		
SANEAMENTO	46.700,00	46.700,00	0,00	0,00	0,00	0,00	0,00	0,00	46.700,00		
Saneamento Básico Urbano	46.700,00	46.700,00	0,00	0,00	0,00	0,00	0,00	0,00	46.700,00		
FESTAS AMBIENTAIS	655.343,00	680.218,00	3.585,47	1,23	436.473,60	1,23	124.447,04	1,15	376.317,56		
Preservação e Conservação	655.343,00	680.218,00	3.585,47	1,23	436.473,60	1,23	124.447,04	1,15	376.317,56		
AGRICULTURA	173.402,00	168.402,00	0,00	0,10	35.037,00	0,10	11.679,00	0,11	139.204,50		
Abastecimento	1.500,00	1.500,00	0,00	0,00	0,00	0,00	0,00	0,00	1.500,00		
Extensão Rural	3.500,00	3.500,00	0,00	0,00	0,00	0,00	0,00	0,00	3.500,00		
Promoção da Produção Agrícola Familiar	156.802,00	151.802,00	0,00	0,10	35.037,00	0,10	11.679,00	0,11	122.604,50		
Defesa Agropecuária	5.000,00	5.000,00	0,00	0,00	0,00	0,00	0,00	0,00	5.000,00		
Demais Subfunções	6.600,00	6.600,00	0,00	0,00	0,00	0,00	0,00	0,00	6.600,00		
COMÉRCIO E SERVIÇOS	162.500,00	39.500,00	17.298,63	0,05	17.298,63	0,05	0,00	0,00	39.500,00		
Comercialização	152.000,00	29.000,00	17.298,63	0,05	17.298,63	0,05	0,00	0,00	29.000,00		



BARRO MELHOR PARA TODOS

Barro
Governo Municipal de Barro
Consolidado

RELATÓRIO RESUMO DA EXECUÇÃO ORÇAMENTÁRIA
DEMONSTRATIVO DA EXECUÇÃO DAS DESPESAS POR FUNÇÃO SUBFUNÇÃO
ORÇAMENTO FISCAL E DA SEGURIDADE SOCIAL

Pag.: 0003

3º bimestre de 2022 (Mio a Junho)

REO - Anexo 2 (LRF, Art. 52, inciso II, alínea 'c')

R\$ 1,00

FUNÇÃO / SUBFUNÇÃO	DOTAÇÃO INICIAL	DOTAÇÃO ATUALIZADA	DESPESAS EMPENHADAS			DESPESAS LIQUIDADAS			SALDO (e) = (a-d)
			NO BIMESTRE	ATÉ O BIMESTRE (b)	% (b/total)	NO BIMESTRE	ATÉ O BIMESTRE (d)	% (d/total)	
	(a)								
Turismo	10.500,00	10.500,00	0,00	0,00	0,00	0,00	0,00	0,00	10.500,00
ENERGIA	684.000,00	684.000,00	0,00	0,00	0,00	0,00	0,00	0,00	684.000,00
Energia Elétrica	682.000,00	682.000,00	0,00	0,00	0,00	0,00	0,00	0,00	682.000,00
Biocombustível	2.000,00	2.000,00	0,00	0,00	0,00	0,00	0,00	0,00	2.000,00
TRANSPORTE	545.200,00	445.200,00	31.313,45	63.192,64	0,18	382.007,36	0,00	22.245,65	422.954,35
Transporte Rodoviário	545.200,00	445.200,00	31.313,45	63.192,64	0,18	382.007,36	0,00	22.245,65	422.954,35
DESPORTO E LAZER	411.996,00	344.704,00	25.327,20	122.871,35	0,35	221.832,65	34.030,85	88.936,53	255.767,47
Desporto de Redimentos	172.154,00	183.454,00	25.327,20	122.871,35	0,35	60.582,65	34.030,85	88.936,53	94.517,47
Desporto Comunitário	235.092,00	156.500,00	0,00	0,00	0,00	156.500,00	0,00	0,00	156.500,00
Lazer	4.750,00	4.750,00	0,00	0,00	0,00	4.750,00	0,00	0,00	4.750,00
ENCARGOS ESPECIAIS	1.032.195,00	1.602.195,00	232.000,00	1.024.829,20	2,88	577.365,80	246.344,39	671.528,29	930.666,71
Serviço da Dívida Interna	1.032.195,00	1.602.195,00	232.000,00	1.024.829,20	2,88	577.365,80	246.344,39	671.528,29	930.666,71
RESERVA DE CONTINGÊNCIA	120.500,00	120.500,00	0,00	0,00	0,00	120.500,00	0,00	0,00	120.500,00
DESPESAS (INTRA-ORÇAMENTARIAS) (II)	0,00	0,00	0,00	0,00	0,00	0,00	0,00	0,00	0,00
TOTAL (III) = (I + II)	66.571.392,00	66.571.392,00	10.235.504,48	35.537.676,08	100,00	31.033.715,92	10.675.238,45	26.445.296,27	40.126.095,73

SISTEMA: Aspec Informática - UNIDADE RESPONSÁVEL: Prefeitura Municipal de Barro - DATA DA EMISSÃO: 28/07/2022 - HORA DA EMISSÃO: 12:37:25



BARRO MELHOR PARA TODOS

Barro
 Governo Municipal de Barro
 consolidado

RELATÓRIO RESUMIDO DA EXECUÇÃO ORÇAMENTÁRIA
 DEMONSTRATIVO DA EXECUÇÃO DAS DESPESAS POR FUNÇÃO/SUBFUNÇÃO
 ORÇAMENTO FISCAL E DA SEGURIDADE SOCIAL
 3º bimestre de 2022 (Mio a Junho)

Pag.: 0004

RBO - Anexo 2 (LRE, Art.52, inciso II, alínea 'c')

R\$ 1,00


FUNÇÃO / SUBFUNÇÃO - INTRA	DOTAÇÃO INICIAL	DOTAÇÃO ATUALIZADA (a)	DESPESAS EMPENHADAS		DESPESAS LIQUIDADAS		SALDO (c) = (a-d)
			NO BIMESTRE	ATÉ O BIMESTRE (b)	NO BIMESTRE	ATÉ O BIMESTRE (d)	
ESPESAS (INTRA-ORÇAMENTARIAS) (11)	0,00	0,00	0,00	0,00	0,00	0,00	0,00

SISTEMA: Sistema Aspec Informática - Unidade Responsável: Prefeitura Municipal de Barro - DATA DA EMISSÃO: 28/07/2022 - HORA DA EMISSÃO: 12:37:25

Hericles George F. Albuquerque
 HERICLES GEORGE FEITOSA ALBUQUERQUE
 PREFEITO MUNICIPAL
 CONSULTORIA E ASSESSORIA P
 SETOR DE CONTABILIDADE

João Bosco Tavares
 JOÃO BOSCO TAVARES
 CONTROLADOR GERAL

Antonio Feitosa Filho
 ANTONIO FEITOSA FILHO
 ORÇADOR DE DESPESA



BARRO MELHOR PARA TODOS

para o
Governo Municipal de Barro
consolidado

RELATÓRIO RESUMIDO DA EXECUÇÃO ORÇAMENTÁRIA
DEMONSTRATIVO DA RECEITA CORRENTE LÍQUIDA
ORÇAMENTO FISCAL E DA SEGURIDADE SOCIAL

3º bimestre de 2022 (até Junho)

Pag.: 0001

R\$ 1,00

REO - ANEXO 3 (LRF, Art. 53, inciso I)

ESPECIFICAÇÃO	EVOLUÇÃO DA RECEITA REALIZADA NOS ÚLTIMOS 12 MESES											
	Jul/2021	Ago/2021	Set/2021	Out/2021	Nov/2021	Dez/2021	Jan/2022					
RECEITAS CORRENTES (1)	4.910.362,54	4.835.960,45	4.767.563,67	4.352.489,11	5.483.429,05	6.815.940,21	5.757.064,07					
Impostos, Taxas e Contribuições de Melho	116.617,55	132.896,05	321.489,11	130.352,81	159.217,03	311.114,87	31.091,84					
IPRU	7.334,47	4.018,55	2.706,55	2.155,59	1.994,19	5.865,54	10.393,98					
ISS	51.743,95	99.811,74	63.274,70	73.961,54	43.002,71	89.315,23	12.828,66					
ITBI	0,00	0,00	0,00	220,00	0,00	0,00	0,00					
IRRF	57.179,13	28.667,76	255.375,86	53.721,68	114.115,13	215.664,10	6.933,20					
Outros Impostos, Taxas e Contribuições	360,00	398,00	132,00	294,00	105,00	270,00	936,00					
Contribuições	11.358,31	5.036,71	1.329,48	8.091,39	6.659,79	24.553,10	9.024,47					
Receita Patrimonial	3.719,11	3.122,10	3.927,40	5.256,52	7.783,08	12.249,20	20.027,27					
Rendimentos de Aplicação Financeira	3.719,11	3.122,10	3.927,40	5.256,52	7.783,08	12.249,20	20.027,27					
Outras Receitas Patrimoniais	0,00	0,00	0,00	0,00	0,00	0,00	0,00					
Receita agropecuária	0,00	0,00	0,00	0,00	0,00	0,00	0,00					
Receita industrial	0,00	0,00	0,00	0,00	0,00	0,00	0,00					
Receita de serviços	0,00	0,00	0,00	0,00	0,00	0,00	0,00					
Transferências correntes	4.772.001,54	4.686.737,73	4.420.664,04	4.192.042,45	5.301.908,01	6.448.935,07	5.695.563,05					
Cota-parte do FPM	2.492.590,09	1.992.905,31	1.565.103,09	1.744.047,11	2.265.040,47	3.371.955,10	2.342.300,98					
Cota-parte do ICMS	368.148,78	403.538,72	393.410,22	393.687,58	438.984,57	434.877,06	510.146,84					
Cota-parte do IPVA	17.174,77	23.868,09	12.456,62	5.109,66	12.926,95	21.092,89	100.577,44					
Cota-parte do ITR	45,17	110,38	1.137,51	1.217,45	158,22	116,95	179,51					
Transferências da LC 87/96	0,00	0,00	0,00	0,00	0,00	0,00	0,00					
Transferências da LC 61/89	1.658,34	1.394,52	1.659,26	1.707,88	1.636,14	1.672,70	1.987,75					
Transferências do Fundeb	1.221.768,52	1.350.498,23	1.434.807,94	1.425.492,20	1.585.950,77	1.761.166,04	2.206.625,82					
Outras transferências correntes	670.615,87	914.422,48	1.012.089,40	620.780,57	997.210,89	858.054,33	533.744,71					
Outras receitas correntes	6.666,03	8.167,86	20.153,64	16.745,94	7.861,14	19.087,97	1.357,44					
EDUÇÕES (11)	395.560,94	484.363,40	394.753,37	429.154,03	543.749,28	561.762,25	591.038,41					
Contrib. do servidor para o plano de pr	0,00	0,00	0,00	0,00	0,00	0,00	0,00					
Comp. financ. entre regimes de previdên	0,00	0,00	0,00	0,00	0,00	0,00	0,00					
Rendimentos de aplicações de recursos P	0,00	0,00	0,00	0,00	0,00	0,00	0,00					
Ded. de receita para formação do Fundeb	395.560,94	484.363,40	394.753,37	429.154,03	543.749,28	561.762,25	591.038,41					
ECEITA CORRENTE LÍQUIDA (111)=(1-11)	4.514.801,60	4.351.597,05	4.372.810,30	3.923.335,08	4.939.679,77	6.254.177,96	5.166.025,66					

[Handwritten signature]

[Handwritten signature]

[Handwritten signature]



BARRO MELHOR PARA TODOS

RELATÓRIO RESUMO DO DA EXECUÇÃO ORÇAMENTÁRIA
 DEMONSTRATIVO DA RECEITA CORRENTE LÍQUIDA
 ORÇAMENTO FISCAL E DA SEGURIDADE SOCIAL
 3º bimestre de 2022 (até Junho)

para
 Governo Municipal de Barro
 consolidado

Pag.: 0002

REO - ANEXO 3 (LRF, Art. 53, inciso I) R\$ 1,00

-) Transferências obrigatórias da União relativas às emendas individuais (art. 166 A, parágrafo 1º, da CF) (IV)	0,00	300.000,00	0,00	0,00	0,00	0,00	0,00	0,00
RECEITA CORRENTE LÍQUIDA AJUSTADA PARA CÁLCULO DOS LIMITES DE ENDIVIDAMENTO (V)=(III-IV)	4.514.801,60	4.051.597,05	4.372.810,30	3.923.335,08	4.939.679,77	6.254.177,96	5.166.025,66	
-) Transferências obrigatórias da União relativas às emendas de bancada (art. 166, parágrafo 16, da CF) (VI)	0,00	0,00	0,00	0,00	0,00	0,00	0,00	0,00
RECEITA CORRENTE LÍQUIDA AJUSTADA PARA CÁLCULO DOS LIMITES DA DESPESA COM PESSOAL (VI)=(V-VI)	4.514.801,60	4.051.597,05	4.372.810,30	3.923.335,08	4.939.679,77	6.254.177,96	5.166.025,66	



BARRO MELHOR PARA TODOS

para
Governo Municipal de Barro
consolidado

RELATÓRIO RESUMIDO DA EXECUÇÃO ORÇAMENTÁRIA A
DEMONSTRATIVO DA RECEITA CORRENTE LÍQUIDA
ORÇAMENTO FISCAL E DA SEGURIDADE SOCIAL
3º bimestre de 2022 (até Junho)

Pag.: 0003

R\$ 1,00

REO - ANEXO 3 (LRF, Art. 53, inciso I)

ESPECIFICAÇÃO	EVOLUÇÃO DA RECEITA REALIZADA NOS ÚLTIMOS 12 MESES						TOTAL (ÚLTIMOS 12 MESES)	PREVISÃO ATUALIZADA EXERCÍCIO
	Fev/2022	Már/2022	Abr/2022	Mai/2022	Jun/2022			
RECEITAS CORRENTES (I)	5.938.875,82	5.393.602,96	5.548.855,75	6.547.715,09	7.424.429,03	67.776.287,75	58.535.410,00	
Impostos, Taxas e Contribuições de Melho	99.815,38	283.375,58	137.909,84	285.433,77	113.775,44	2.123.089,27	1.170.265,00	
IPTU	12.686,58	0,00	3.474,22	1.212,66	519,03	52.361,36	62.000,00	
ISS	41.897,65	111.605,46	109.877,86	78.909,67	86.173,32	862.402,49	559.000,00	
ITBI	4.260,00	5.112,00	14.840,54	5.106,83	8.101,67	37.641,04	5.000,00	
IRRF	28.812,15	163.861,87	7.251,88	185.137,89	16.967,42	1.133.688,07	537.000,00	
Outros Impostos, Taxas e Contribuições	12.159,00	2.796,25	2.465,34	15.066,72	2.014,00	36.996,31	7.265,00	
Contribuições	1.804,00	0,00	0,00	0,00	0,00	67.857,25	390.000,00	
Receita Patrimonial	35.767,76	46.016,29	37.595,21	46.131,59	47.451,88	269.047,41	27.931,00	
Rendimentos de Aplicação Financeira	35.767,76	46.016,29	37.595,21	46.131,59	47.451,88	269.047,41	25.931,00	
Outras Receitas Patrimoniais	0,00	0,00	0,00	0,00	0,00	0,00	2.000,00	
Receita agropecuária	0,00	0,00	0,00	0,00	0,00	0,00	0,00	
Receita industrial	0,00	0,00	0,00	0,00	0,00	0,00	0,00	
Receita de serviços	0,00	0,00	0,00	0,00	0,00	0,00	2.000,00	
Transferências correntes	5.800.010,04	5.062.732,45	5.371.872,06	6.186.556,30	7.248.922,13	65.187.944,87	56.805.014,00	
Cota-parte do FPM	3.269.654,63	1.982.197,30	2.349.605,70	2.613.701,87	2.445.616,88	28.434.718,53	25.892.000,00	
Cota-parte do ICMS	353.695,96	690.498,37	534.728,67	581.363,51	554.556,32	5.657.636,60	4.175.000,00	
Cota-parte do IPVA	112.840,27	66.995,79	62.919,25	67.783,44	35.915,39	539.660,56	666.500,00	
Cota-parte do ITR	45,17	23,68	33,13	181,40	40,69	3.289,26	2.000,00	
Transferências da LC 87/96	0,00	0,00	0,00	0,00	0,00	0,00	2.500,00	
Transferências da LC 61/89	1.777,36	2.013,57	2.047,89	1.088,72	1.536,07	20.180,20	20.000,00	
Transferências do Fundeb	1.467.089,52	1.462.218,08	1.717.793,32	1.610.026,84	1.565.880,24	18.809.317,52	15.957.630,00	
Outras transferências correntes	594.907,13	858.785,66	704.744,10	1.312.410,52	2.645.376,54	11.723.142,20	10.089.384,00	
Outras receitas correntes	1.478,64	1.478,64	1.478,64	29.593,43	14.279,58	128.348,95	140.200,00	
EDUÇÕES (II)	747.602,59	548.345,69	589.866,92	652.823,78	608.161,14	6.547.181,80	5.773.200,00	
Contrib. do servidor para o plano de pr	0,00	0,00	0,00	0,00	0,00	0,00	0,00	
Comp. financ. entre regimes de previdên	0,00	0,00	0,00	0,00	0,00	0,00	0,00	
Rendimentos de aplicações de recursos P	0,00	0,00	0,00	0,00	0,00	0,00	0,00	
Ded. de receita para formação do Fundeb	747.602,59	548.345,69	589.866,92	652.823,78	608.161,14	6.547.181,80	5.773.200,00	
RECEITA CORRENTE LÍQUIDA (III)=(I-II)	5.191.273,23	4.845.257,27	4.958.988,83	5.894.891,31	6.816.267,89	61.229.105,95	52.762.210,00	



BARRO MELHOR PARA TODOS

Barro
GOVERNO MUNICIPAL DE
MELHOR PARA TODOS

RELATÓRIO RESUMO DA EXECUÇÃO ORÇAMENTÁRIA
DEMONSTRATIVO DA RECEITA CORRENTE LÍQUIDA
ORÇAMENTO FISCAL E DA SEGURIDADE SOCIAL
3º bimestre de 2022 (até Junho)

Pag.: 0004

REO - ANEXO 3 (LRF, Art. 53, inciso I)

R\$ 1,00


-) Transferências obrigatórias da União relativas às emendas individuais (art. 166 A, parágrafo 1º, da CF) (IV)	0,00	0,00	0,00	0,00	0,00	300.000,00	0,00
RECEITA CORRENTE LÍQUIDA AJUSTADA PARA CÁLCULO DOS LIMITES DE ENDIVIDAMENTO V)=(III-IV)	5.191.273,23	4.845.257,27	4.958.988,83	5.894.891,31	6.816.267,89	60.929.105,95	52.762.210,00
-) Transferências obrigatórias da União relativas às emendas de bancada (art. 166, parágrafo 16, da CF) (VI)	0,00	0,00	0,00	0,00	1.999.924,00	1.999.924,00	0,00
RECEITA CORRENTE LÍQUIDA AJUSTADA PARA CÁLCULO DOS LIMITES DA DESPESA COM PESSOAL VI)=(V-VI)	5.191.273,23	4.845.257,27	4.958.988,83	5.894.891,31	4.816.343,89	58.929.181,95	52.762.210,00

FONTE: SISTEMA: Aspec Informática - UNIDADE RESPONSÁVEL: Prefeitura Municipal de Barro - DATA DA EMISSÃO: 28/07/2022 - HORA DA EMISSÃO: 12:38:12

Henrique George Feitosa Albuquerque
HENRIQUE GEORGE FEITOSA ALBUQUERQUE
PREFEITO MUNICIPAL
CONPÚBLIC - CONSULTORIA E ASSESSORIA P
SETOR DE CONTABILIDADE

João Bosco Tavares
JOÃO BOSCO TAVARES
CONTROLADOR GERAL

ANPÓLIO FEITOSA FILHO
ORDENADOR DE DESPESA



BARRO MELHOR PARA TODOS

Barro
 Governo Municipal de Barro
 consolidado

RELATÓRIO RESUMO DA EXECUÇÃO ORÇAMENTÁRIA
 DEMONSTRATIVO DOS RESULTADOS PRIMÁRIOS E NOMINAIS
 ORÇAMENTOS FISCAL E DA SEGURIDADE SOCIAL


3º bimestre de 2022 (Maio a Junho)

Pag.: 0001

380 - ANEXO 6 (LRF, Art 53, inciso III)

R\$ 1,00

RECEITAS PRIMÁRIAS	ACIMA DA LINHA		RECEITAS REALIZADAS ATÉ O BIMESTRE (a)
	PREVISÃO ATUALIZADA		
RECEITAS CORRENTES (I)	52.762.210,00		32.872.704,19
Receita tributária	1.170.265,00		951.401,85
IPTU	62.000,00		28.286,47
ISS	559.000,00		441.292,62
ITBI	5.000,00		37.421,04
IRRF	537.000,00		408.964,41
Outros impostos, taxas e contribuições de melhoria	7.265,00		35.437,31
Contribuições	390.000,00		10.828,47
Receita patrimonial	27.931,00		232.990,00
Aplicações financeiras (II)	25.931,00		232.990,00
Outras receitas patrimoniais	2.000,00		0,00
Transferências correntes	51.031.814,00		31.627.817,50
Cota-parte do FPM	21.092.000,00		12.002.462,04
Cota-parte do ICMS	3.340.000,00		2.602.407,04
Cota-parte do IPVA	533.200,00		334.581,90
Cota Parte do ITR	1.600,00		402,91
Transferências da LC 87/1996	2.000,00		0,00
Transferências da LC 61/1989	16.000,00		8.361,13
Transferências do Fundeb	15.957.630,00		10.029.633,82
Outras transferências correntes	10.089.384,00		6.649.968,66
Demais receitas correntes	142.200,00		49.666,37
Outras receitas financeiras (III)	122.000,00		17.634,19
Receitas correntes restantes	20.200,00		32.032,18
RECEITAS PRIMÁRIAS CORRENTES (IV)=(I-III)	52.614.279,00		32.622.080,00
RECEITAS DE CAPITAL (V)	13.809.182,00		674.837,14
Operações de crédito (VI)	50.000,00		0,00



BARRO MELHOR PARA TODOS

Pará
Governo Municipal de Barro
Consolidado

RELATÓRIO RESUMO DA EXECUÇÃO ORÇAMENTÁRIA
DEMONSTRATIVO DOS RESULTADOS PRIMÁRIO E NOMINAL
ORÇAMENTOS FISCAL E DA SEGURIDADE SOCIAL
3º bimestre de 2022 (Mio a Junho)

Pag.: 0003

Amortização de dívida (XX)	1.602.195,00	1.024.829,20	671.528,29	623.463,23	0,00	0,00	0,00
DESPESAS PRIMÁRIAS DE CAPITAL (XXI) = (XVI - XVII - XVIII - XIX - XX)	6.615.878,15	170.004,44	97.258,76	91.821,05	45.980,04	0,00	0,00
RESERVA DE CONTINGÊNCIA (XXI)	120.500,00	0,00	0,00	0,00	0,00	0,00	0,00
DESPESA PRIMÁRIA TOTAL (XXII)=(XV + XXI + XXII)	64.940.697,00	34.512.846,88	25.773.767,98	24.983.998,10	2.097.969,81	3.467,00	3.467,00
RESULTADO PRIMÁRIO - Acima da linha (XXIV) = (XIIa)-(XXIIIa + XXI + XXIIc)				6.211.482,23			

META FISCAL PARA O RESULTADO PRIMÁRIO	VALOR CORRENTE
Meta fixada no Anexo de Metas Fiscais da LDO para o exercício de referência	0,00

JURCS NOMINAIS	ATÉ O BIMESTRE/ 2022	
	VALOR CORRENTE	
Encargos e Variações Monetárias Ativos (XXV)	-	232.990,00
Encargos e variações Monetárias Passivos (XXVI)	-	483.927,60
RESULTADO NOMINAL - Acima da linha (XXVII)=(XXIV)-(XXV - XXVI)	-	5.960.544,63

META FISCAL PARA O RESULTADO NOMINAL	VALOR CORRENTE
Meta fixada no Anexo de Metas Fiscais da LDO para o exercício de referência	0,00

CÁLCULO DO RESULTADO NOMINAL	
ABAIXO DA LINHA	SALDO



BARRO MELHOR PARA TODOS

para
Governo Municipal de Barro
consolidado

RELATÓRIO RESUMO DA EXECUÇÃO ORÇAMENTÁRIA
DEMONSTRATIVO DOS RESULTADOS PRIMÁRIO E NOMINAL
ORÇAMENTOS FISCAL E DA SEGURIDADE SOCIAL
3º bimestre de 2022 (Maio a Junho)

Pag.: 0004

	EM 31 DE DEZEMBRO	ATÉ O BIMESTRE
	(a)	(b)
VIDA CONSOLIDADA (XXVII)	15.409.567,88	14.991.333,85
RECEITAS (XXIX)	-3.595.844,37	1.063.344,09
Disponibilidade de caixa	-3.595.844,37	1.063.344,09
Disponibilidade de caixa bruta	2.466.559,48	8.634.757,92
(-) Restos a pagar processados (XXX)	6.062.403,85	3.964.434,04
(-) Depósitos Restituíveis e Valores Vinculados	0,00	3.606.979,79
Demais haveres financeiros	0,00	0,00
VIDA CONSOLIDADA LÍQUIDA (XXXI)=(XXVII-XXIX)	19.005.412,25	13.927.989,76
RESULTADO NOMINAL - Abaixo da linha (XXXII)=(XXXIa - XXXIb)	-	5.077.422,49

ANUENTE METODOLÓGICO	ATÉ O BIMESTRE/2022
ARIÇÃO SALDO RPP = (XXXII) = (XXXa - XXXb)	2.097.969,81
RECEITA DE ALIENAÇÃO DE INVESTIMENTOS PERMANENTES (IX)	0,00
PASSIVOS RECONHECIDOS NA DC (XXXV)	0,00
ARIÇÃO CAMBIAL (XXXV)	0,00
PAGAMENTO DE PRECATORIOS INTEGRANTES DA DC (XXXVI)	0,00
JUSTOS RELATIVOS AO RPPS (XXXVII)	0,00
OUTROS AJUSTES (XXXVIII)	0,00
RESULTADO NOMINAL AJUSTADO - Abaixo da linha (XXXIX) = (XXXII - XXXIII - IX + XXXIV + XXXV - XXXVI + XXXVII + XXXVIII)	2.979.452,68
RESULTADO PRIMÁRIO - Abaixo da linha (XL) = XXXIX - (XXV + XXVI)	3.230.390,28
INFORMAÇÕES ADICIONAIS	PREVISÃO ORÇAMENTÁRIA
ALDO DE EXERCÍCIOS ANTERIORES	0,00



BARRO MELHOR PARA TODOS


Barro
Governo Municipal de Barro
consolidado

RELATÓRIO RESUMO DA EXECUÇÃO ORÇAMENTÁRIA
DEMONSTRATIVO DOS RESULTADOS PRIMÁRIO E NOMINAL
ORÇAMENTOS FISCAL E DA SEGURIDADE SOCIAL
3º bimestre de 2022 (Maio a Junho)

Pag.: 0005

Recursos arrecadados em exercícios anteriores - RPPS	-	-	0,00
Superávit financeiro utilizado para abertura e reabertura de créditos adicionais	-	-	0,00
RESERVA ORÇAMENTÁRIA DO RPPS	-	-	0,00

FONTE: SISTEMA: Aspect Informática - UNIDADE RESPONSÁVEL: Prefeitura Municipal de Barro - DATA DA EMISSÃO: 28/07/2022 - HORA DA EMISSÃO: 12:44:07


HERICLES GEORGE FEITOSA ALBUQUERQUE
PREFEITO MUNICIPAL


JOÃO BOSCO TAVARES
SETOR DE CONTABILIDADE
CONTROLADOR GERAL


ANTÔNIO FEITOSA FILHO
ORDENADOR DE DESPESA



BARRO MELHOR PARA TODOS

Barro
Governo Municipal de Barro
consolidado


RELATÓRIO RESUMO DA EXECUÇÃO ORÇAMENTÁRIO
DEMONSTRATIVO DOS RESTOS A PAGAR
POR PODER E ÓRGÃO
ORÇAMENTOS FISCAL E DA SEGURIDADE SOCIAL
3º bimestre de 2022 (Maio a Junho)

Pag.: 0001

REO - ANEXO 7 (LRF, Art 53, inciso V)

R\$ 1,00

PODER / ÓRGÃO	RESTOS A PAGAR PROCESSADOS E NÃO PROCESSADOS LIQUIDADOS EM EXERCÍCIOS ANTERIORES					SALDO (e) = (a+b)-(c+d)
	INSCRITOS		PAGOS (c)	CANCELADOS (d)		
	EM EXERCÍCIOS ANTERIORES (a)	EM 31 DE DEZ. EXERC. ANTERIOR (b)				
	1.498.544,24	4.563.859,61	2.097.969,81		0,00	3.964.434,04
2017-Procuradoria Geral do Município	1.495.194,24	4.550.385,65	2.088.989,81		0,00	3.956.590,08
2017-Secretaria de Trabalho e Acao Social	127,46	0,00	0,00		0,00	127,46
2017-Fundo Municipal de Assistencia Soci	2.714,30	0,00	0,00		0,00	2.714,30
2017-Secretaria Municipal de Saude	2.596,00	0,00	0,00		0,00	2.596,00
2017-Fundo Municipal de Saude	35.561,25	0,00	0,00		0,00	35.561,25
2017-Sec. Mn. de Obras e Infraestrutura	2.165,95	0,00	0,00		0,00	2.165,95
2017-Sec. Municipal da Agricultura e da	79.191,75	0,00	0,00		0,00	79.191,75
2017-Sec. Municipal de Educacao	1.616,73	0,00	0,00		0,00	1.616,73
2017-Fundo Manut. Desenv. Educ. Basica-F	1.416,40	0,00	0,00		0,00	1.416,40
2017-Gabinete do Prefeito	26.985,75	0,00	0,00		0,00	26.985,75
2017-Secretaria de Administração e Cidad	123,46	0,00	0,00		0,00	123,46
2017-Secretaria de Finanças	23.920,14	0,00	0,00		0,00	23.920,14
2017-Secretaria de Finanças	235,73	0,00	0,00		0,00	235,73
2017-Controladoria Geral do Município	33,50	0,00	0,00		0,00	33,50
2017-Secretaria de Cultura e Turismo	503,27	0,00	0,00		0,00	503,27
2018-Procuradoria Geral do Município	225,00	0,00	0,00		0,00	225,00
2018-Secretaria de Trabalho e Acao Social	935,00	0,00	0,00		0,00	935,00
2018-Fundo Municipal de Assistência Soci	6.259,78	0,00	0,00		0,00	6.259,78
2018-Secretaria Municipal de Saude	8.618,92	0,00	0,00		0,00	8.618,92
2018-Fundo Municipal de Saude	53.543,93	0,00	0,00		0,00	53.543,93
2018-Sec. Mn. de Obras e Infraestrutura	172.638,52	0,00	0,00		0,00	172.638,52
2018-Sec. Municipal da Agricultura e da	15.003,68	0,00	0,00		0,00	15.003,68



BARRO MELHOR PARA TODOS

Barro
Governo Municipal de Barro
consolidado


RELATÓRIO RESUMO DA EXECUÇÃO ORÇAMENTÁRIO
DEMONSTRATIVO DOS RESTOS A PAGAR
POR PODER E ÓRGÃO
ORÇAMENTOS FISCAL E DA SEGURIDADE SOCIAL
3º bimestre de 2022 (Mio a Junho)

Pag.: 0002

REO - ANEXO 7 (LRF, Art 53, inciso V)

R\$ 1,00

PODER / ÓRGÃO	RESTOS A PAGAR PROCESSADOS E NÃO PROCESSADOS LIQUIDADOS EM EXERCÍCIOS ANTERIORES					
	INSCRITOS		PAGOS	CANCELADOS	SALDO	(e) = (a+b)-(c+d)
	EM EXERCÍCIOS ANTERIORES (a)	EM 31 DE DEZ. EXERC. ANTERIOR (b)				
2018-Fundo Mnut. Desenv. Educ. Básica-F	53.762,62	0,00	0,00	0,00	53.762,62	
2018-Fundo Municipal de Educação	380,00	0,00	0,00	0,00	380,00	
2018-Sec. Mm. do Meio Amb. e Rec. Hdri	114.810,11	0,00	0,00	0,00	114.810,11	
2018-Gabinete do Prefeito	1.100,00	0,00	0,00	0,00	1.100,00	
2018-Secretaria de Administração e Cidad	3.658,71	0,00	0,00	0,00	3.658,71	
2018-Secretaria de Finanças	18.241,63	0,00	0,00	0,00	18.241,63	
2018-Controladoria Geral do Município	315,90	0,00	0,00	0,00	315,90	
2018-Secretaria de Cultura e Turismo	658,88	0,00	0,00	0,00	658,88	
2018-Sec. Mm. Planejamento e Gestão	75,00	0,00	0,00	0,00	75,00	
2019-Secretaria de Trabalho e Assist Soc	1.302,34	0,00	0,00	0,00	1.302,34	
2019-Secretaria Municipal de Saúde	26.688,42	0,00	0,00	0,00	26.688,42	
2019-Fundo Municipal de Saúde	111.362,83	0,00	0,00	0,00	111.362,83	
2019-Sec. Mm. de Obras e Infraestrutura	209.566,29	0,00	0,00	0,00	209.566,29	
2019-Sec. Municipal da Agricultura e da	7.492,34	0,00	0,00	0,00	7.492,34	
2019-Fundo Mnut. Desenv. Educ. Básica-F	109.325,26	0,00	0,00	0,00	109.325,26	
2019-Fundo Municipal de Educação	550,00	0,00	0,00	0,00	550,00	
2019-Gabinete do Prefeito	2.850,00	0,00	0,00	0,00	2.850,00	
2019-Secretaria de Administração e Cidad	0,00	0,00	0,00	0,00	0,00	
2019-Secretaria de Cultura e Turismo	814,89	0,00	0,00	0,00	814,89	
2020-Procuradoria Geral do Município	75,00	0,00	0,00	0,00	75,00	
2020-Sec. Mm. do Trabalho e da Ass. S	3.200,00	0,00	0,00	0,00	3.200,00	
2020-Fundo Municipal de Assistência Soci	400,13	0,00	0,00	0,00	400,13	
2020-Secretaria Municipal de Saúde	33.958,22	0,00	0,00	0,00	33.958,22	
2020-Fundo Municipal de Saúde	173.412,47	0,00	0,00	0,00	173.412,47	
2020-Sec. Mm. de Obras e Infraestrutura	35.420,16	0,00	0,00	0,00	35.420,16	



BARRO MELHOR PARA TODOS

Barro
Governo Municipal de Barro
consolidado

RELATÓRIO RESUMO DA EXECUÇÃO ORÇAMENTÁRIO
DEMONSTRATIVO DOS RESTOS A PAGAR
POR PODER E ÓRGÃO
ORÇAMENTOS FISCAL E DA SEGURIDADE SOCIAL
3º bimestre de 2022 (Mio a Junho)

Pag.: 0003

REO - ANEXO 7 (LRF, Art 53, inciso V)

R\$ 1,00

PODER / ÓRGÃO	RESTOS A PAGAR PROCESSADOS E NÃO PROCESSADOS LIQUIDADOS EM EXERCÍCIOS ANTERIORES					SALDO (e) = (a+b)-(c+d)
	INSCRITOS		PAGOS (c)	CANCELADOS (d)		
	EM EXERCÍCIOS ANTERIORES (a)	EM 31 DE DEZ. EXERC. ANTERIOR (b)				
2020-Sec. Municipal da Agricultura e da	26.933,87	0,00	0,00	0,00	0,00	26.933,87
2020-Fundo Mnut. Desenv. Educ. Básica-F	103.908,57	0,00	0,00	0,00	0,00	103.908,57
2020-Cabinete do Prefeito	3.000,00	0,00	0,00	0,00	0,00	3.000,00
2020-Secretaria de Administração e Cidad	7.310,24	0,00	0,00	0,00	0,00	7.310,24
2020-Secretaria de Finanças	3.412,71	0,00	0,00	0,00	0,00	3.412,71
2020-Secretaria de Juventude, Esporte e	2.000,00	0,00	0,00	0,00	0,00	2.000,00
2020-Secretaria de Cultura e Turismo	4.791,13	0,00	0,00	0,00	0,00	4.791,13
2021-Procuradoria Geral do Município	0,00	17.788,75	2.963,76	0,00	0,00	14.824,99
2021-Sec. Munic. do Trabalho e da Ass. S	0,00	149.131,92	53.967,41	0,00	0,00	95.164,51
2021-Fundo Municipal de Assistência Soci	0,00	125.009,01	47.916,29	0,00	0,00	77.092,72
2021-Secretaria Municipal de Saude	0,00	632.160,04	311.028,53	0,00	0,00	321.131,51
2021-Fundo Municipal de Saude	0,00	1.583.071,15	696.701,44	0,00	0,00	886.369,71
2021-Sec. Mn. de Obras e Infraestrutura	0,00	466.300,54	138.271,65	0,00	0,00	328.028,89
2021-Sec. Municipal da Agricultura e da	0,00	63.204,46	4.620,00	0,00	0,00	58.584,46
2021-Sec. Municipal de Educação	0,00	159.529,03	25.467,40	0,00	0,00	134.061,63
2021-Fundo Municipal de Educação	0,00	43.099,16	5.000,00	0,00	0,00	38.099,16
2021-Fundo Mnut. Desenv. Educ. Básica-F	0,00	513.166,58	469.879,10	0,00	0,00	43.287,48
2021-Sec. Mn. do Mio Amb. e Rec. Hdri	0,00	291.920,88	156.026,97	0,00	0,00	135.893,91
2021-Cabinete do Prefeito	0,00	48.647,71	6.709,39	0,00	0,00	41.938,32
2021-Secretaria de Administração e Cidad	0,00	141.287,71	38.558,97	0,00	0,00	102.728,74
2021-Secretaria de Finanças	0,00	216.105,48	119.983,90	0,00	0,00	96.121,58
2021-Controladoria Geral do Município	0,00	8.361,81	0,00	0,00	0,00	8.361,81
2021-Secretaria de Juventude, Esporte e	0,00	13.470,00	5.120,00	0,00	0,00	8.350,00
2021-Secretaria de Cultura e Turismo	0,00	30.231,42	6.775,00	0,00	0,00	23.456,42
2021-Sec. Mn. Planejamento e Gestão	0,00	12.900,00	0,00	0,00	0,00	12.900,00



BARRO MELHOR PARA TODOS

Barro
Governo Municipal de Barro
consolidado


RELATÓRIO RESUMO DA EXECUÇÃO ORÇAMENTÁRIO
DEMONSTRATIVO DOS RESTOS A PAGAR
POR PODER E ÓRGÃO
ORÇAMENTOS FISCAL E DA SEGURIDADE SOCIAL
3º bimestre de 2022 (Maio a Junho)

Pag.: 0004

R\$ 1,00

R\$ 1,00

PODER / ÓRGÃO	RESTOS A PAGAR PROCESSADOS E NÃO PROCESSADOS LIQUIDADOS EM EXERCÍCIOS ANTERIORES						SALDO (e) = (a+b)-(c+d)
	INSCRITOS			PAGOS (c)	CANCELADOS (d)		
	EM EXERCÍCIOS ANTERIORES (a)	EM 31 DE DEZ. EXERC. ANTERIOR (b)					
2021-Sec. Municipal de Transporte	0,00	17.600,00	0,00	0,00	0,00	17.600,00	
2021-Sec. Munic. da Mulher e Direitos Hu	0,00	13.200,00	0,00	0,00	0,00	13.200,00	
2021-Ovidoria Geral do Município	0,00	4.200,00	0,00	0,00	0,00	4.200,00	
Legislativo	3.350,00	13.473,96	8.980,00	0,00	0,00	7.843,96	
2019-Câmara Municipal de Barro	3.350,00	0,00	0,00	0,00	0,00	3.350,00	
2021-Câmara Municipal de Barro	0,00	13.473,96	8.980,00	0,00	0,00	4.493,96	
RESTOS A PAGAR INTRA-ORÇAMENTÁRIO (II)	0,00	0,00	0,00	0,00	0,00	0,00	
TOTAL (III)=(I)+(II)	1.498.544,24	4.563.859,61	2.097.969,81	0,00	0,00	3.964.434,04	



BARRO MELHOR PARA TODOS

para o
Governo Municipal de Barro
consolidado

RELATÓRIO RESUMO DA EXECUÇÃO ORÇAMENTÁRIO
DEMONSTRATIVO DOS RESTOS A PAGAR
POR PODER E ÓRGÃO
ORÇAMENTOS FISCAL E DA SEGURIDADE SOCIAL
3º bimestre de 2022 (Maio a Junho)

Pag.: 0005

R\$ 1,00

R\$ 1,00

RESTOS A PAGAR NÃO PROCESSADOS

PODER / ÓRGÃO	INSCRITOS		LIQUIDADOS (h)	PAGOS (i)	CANCELADOS (j)	SALDO (k) = (f+g)-(i+j)	SALDO TOTAL (l) = (e)+(k)
	EM EXERCÍCIOS ANTERIORES (f)	EM 31 DE DEZ. EXERC. ANTERIOR (g)					
	137.844,40	132.381,06	3.467,00	3.467,00	0,00	266.758,46	4.231.192,50
ESTOS A PAGAR (EXCETO INTRA-ORÇAMENTÁRIO (1))	137.844,40	132.381,06	3.467,00	3.467,00	0,00	266.758,46	4.231.192,50
Executivo	0,00	0,00	0,00	0,00	0,00	0,00	127,46
2017-Procuradoria Geral do Município	0,00	0,00	0,00	0,00	0,00	0,00	2.714,30
2017-Secretaria de Trabalho e Acao Social	0,00	0,00	0,00	0,00	0,00	0,00	2.596,00
2017-Fundo Municipal de Assistencia Social	0,00	0,00	0,00	0,00	0,00	0,00	35.561,25
2017-Secretaria Municipal de Saude	0,00	0,00	0,00	0,00	0,00	0,00	2.165,95
2017-Fundo Municipal de Saude	0,00	0,00	0,00	0,00	0,00	0,00	84.016,75
2017-Sec. Mn. de Obras e Infraestrutura	4.825,00	0,00	0,00	0,00	0,00	4.825,00	1.616,73
2017-Sec. Municipal da Agricultura e da	0,00	0,00	0,00	0,00	0,00	0,00	1.416,40
2017-Sec. Municipal de Educacao	0,00	0,00	0,00	0,00	0,00	0,00	26.985,75
2017-Fundo Mnut. Desenv. Educ. Basica-F	0,00	0,00	0,00	0,00	0,00	0,00	123,46
2017-Gabinete do Prefeito	0,00	0,00	0,00	0,00	0,00	0,00	23.920,14
2017-Secretaria de Administração e Cidad	0,00	0,00	0,00	0,00	0,00	0,00	235,73
2017-Secretaria de Finanças	0,00	0,00	0,00	0,00	0,00	0,00	33,50
2017-Contradoria Geral do Município	0,00	0,00	0,00	0,00	0,00	0,00	503,27
2017-Secretaria de Cultura e Turism	0,00	0,00	0,00	0,00	0,00	0,00	225,00
2018-Procuradoria Geral do Município	0,00	0,00	0,00	0,00	0,00	0,00	8.690,60
2018-Secretaria de Trabalho e Acao Social	7.755,60	0,00	0,00	0,00	0,00	7.755,60	6.259,78
2018-Fundo Municipal de Assistencia Social	0,00	0,00	0,00	0,00	0,00	0,00	8.618,92
2018-Secretaria Municipal de Saude	0,00	0,00	0,00	0,00	0,00	0,00	53.543,93
2018-Fundo Municipal de Saude	0,00	0,00	0,00	0,00	0,00	0,00	172.638,52
2018-Sec. Mn. de Obras e Infraestrutura	0,00	0,00	0,00	0,00	0,00	0,00	15.003,68
2018-Sec. Municipal da Agricultura e da	0,00	0,00	0,00	0,00	0,00	0,00	53.762,62
2018-Fundo Mnut. Desenv. Educ. Basica-F	0,00	0,00	0,00	0,00	0,00	0,00	

[Handwritten signature]



BARRO MELHOR PARA TODOS

Barro
Governo Municipal de Barro
consolidado

RELATÓRIO RESUMO DA EXECUÇÃO ORÇAMENTÁRIO
DEMONSTRATIVO DOS RESTOS A PAGAR
POR PODER E ÓRGÃO
ORÇAMENTOS FISCAL E DA SEGURIDADE SOCIAL
3º bimestre de 2022 (Maio a Junho)

Pag.: 0007

REO - ANEXO 7 (LRF, Art 53, inciso V)

R\$ 1,00

RESTOS A PAGAR NÃO PROCESSADOS

PODER / ÓRGÃO	INSCRITOS		LIQUIDADOS (h)	PAGOS (i)	CANCELADOS (j)	SALDO (k) = (f+g)-(i+j)	SALDO TOTAL (l) = (e)+(k)
	EM EXERCÍCIOS ANTERIORES (f)	EM 31 DE DEZ. EXERC. ANTERIOR (g)					
2020-Cabinete do Prefeito	0,00	0,00	0,00	0,00	0,00	0,00	3.000,00
2020-Secretaria de Administração e Cidad	0,00	0,00	0,00	0,00	0,00	0,00	7.310,24
2020-Secretaria de Finanças	58.366,25	0,00	0,00	0,00	0,00	58.366,25	61.778,96
2020-Secretaria da Juventude, Esporte e	5.733,33	0,00	0,00	0,00	0,00	5.733,33	7.733,33
2020-Secretaria de Cultura e Turismo	0,00	0,00	0,00	0,00	0,00	0,00	4.791,13
2021-Procuradoria Geral do Município	0,00	0,00	0,00	0,00	0,00	0,00	14.824,99
2021-Sec. Munic. do Trabalho e da Ass. S	0,00	24.990,40	0,00	0,00	0,00	24.990,40	120.154,91
2021-Fundo Municipal de Assistência Soci	0,00	0,00	0,00	0,00	0,00	0,00	77.092,72
2021-Secretaria Municipal de Saúde	0,00	51.263,82	0,00	0,00	0,00	51.263,82	372.395,33
2021-Fundo Municipal de Saúde	0,00	0,00	0,00	0,00	0,00	0,00	886.369,71
2021-Sec. Mun. de Obras e Infraestrutura	0,00	0,00	0,00	0,00	0,00	0,00	328.028,89
2021-Sec. Municipal da Agricultura e da	0,00	0,00	0,00	0,00	0,00	0,00	58.584,46
2021-Sec. Municipal de Educação	0,00	7.500,00	0,00	0,00	0,00	7.500,00	141.561,63
2021-Fundo Municipal de Educação	0,00	18.679,92	0,00	0,00	0,00	18.679,92	56.779,08
2021-Fundo Manut. Desenv. Educ. Básica-F	0,00	0,00	0,00	0,00	0,00	0,00	43.287,48
2021-Sec. Mun. do Meio Amb. e Rec. Hdr	0,00	0,00	0,00	0,00	0,00	0,00	135.893,91
2021-Cabinete do Prefeito	0,00	0,00	0,00	0,00	0,00	0,00	41.938,92
2021-Secretaria de Administração e Cidad	0,00	0,00	0,00	0,00	0,00	0,00	102.728,74
2021-Secretaria de Finanças	0,00	29.946,92	3.467,00	3.467,00	0,00	26.479,92	122.601,50
2021-Controladoria Geral do Município	0,00	0,00	0,00	0,00	0,00	0,00	8.361,81
2021-Secretaria da Juventude, Esporte e	0,00	0,00	0,00	0,00	0,00	0,00	8.350,00
2021-Secretaria de Cultura e Turismo	0,00	0,00	0,00	0,00	0,00	0,00	23.456,42
2021-Sec. Mun. Planejamento e Gestão	0,00	0,00	0,00	0,00	0,00	0,00	12.900,00
2021-Sec. Municipal de Transporte	0,00	0,00	0,00	0,00	0,00	0,00	17.600,00
2021-Sec. Munic. da Mulher e Direitos Hu	0,00	0,00	0,00	0,00	0,00	0,00	13.200,00
2021-Ouvadoria Geral do Município	0,00	0,00	0,00	0,00	0,00	0,00	4.200,00



BARRO MELHOR PARA TODOS

Barro
 Governo Municipal de Barro
 Consolidação

RELATÓRIO RESUMO DA EXECUÇÃO ORÇAMENTÁRIO
 DEMONSTRATIVO DOS RESTOS A PAGAR
 POR PODER E ÓRGÃO
 ORÇAMENTOS FISCAL E DA SEGURIDADE SOCIAL
 3º bimestre de 2022 (Maio a Junho)

Pag.: 0008

REO - ANEXO 7 (LRF, Art 53, inciso V)

R\$ 1,00

PODER / ÓRGÃO	RESTOS A PAGAR NÃO PROCESSADOS									
	INSCRITOS		LIQUIDADOS (h)	PAGOS (i)	CANCELADOS (j)	SALDO (k) = (f+g)-(i+j)	SALDO TOTAL (l) = (e)+(k)			
	EM EXERCÍCIOS ANTERIORES (f)	EM 31 DE DEZ. EXERC. ANTERIOR (g)								
Legislativo	0,00	0,00	0,00	0,00	0,00	0,00	7.843,96			
2019-Câmara Municipal de Barro	0,00	0,00	0,00	0,00	0,00	0,00	3.350,00			
2021-Câmara Municipal de Barro	0,00	0,00	0,00	0,00	0,00	0,00	4.493,96			
RESTOS A PAGAR INTRA-ORÇAMENTÁRIO (II)	0,00	0,00	0,00	0,00	0,00	0,00	0,00			
JTAL (III)=(I)+(II)	137.844,40	132.381,06	3.467,00	3.467,00	0,00	266.758,46	4.231.192,50			



BARRO MELHOR PARA TODOS

Barro
 Governo Municipal de Barro
 consolidado

RELATÓRIO RESUMO DA EXECUÇÃO ORÇAMENTÁRIO
 DEMONSTRATIVO DOS RESTOS A PAGAR
 POR PODER E ÓRGÃO
 ORÇAMENTOS FISCAL E DA SEGURIDADE SOCIAL
 3º bimestre de 2022 (Maio a Junho)

Pag.: 0009

REO - ANEXO 7 (LRF, Art 53, inciso V)

R\$ 1,00

PODER / ÓRGÃO	RESTOS A PAGAR PROCESSADOS E NÃO PROCESSADOS LIQUIDADOS EM EXERCÍCIOS ANTERIORES				SALDO (e) = (a+b)-(c+d)
	INSCRITOS	PAGOS	CANCELADOS		
EM EXERCÍCIOS ANTERIORES (a)	EM 31 DE DEZ. EXERC. ANTERIOR (b)	(c)	(d)	(e)	
ESTOS A PAGAR INTRA-ORÇAMENTÁRIO (11)	0,00	0,00	0,00	0,00	0,00



BARRO MELHOR PARA TODOS

Barro
Governo Municipal de Barro
consolidado

RELATÓRIO RESUMIDO DA EXECUÇÃO ORÇAMENTÁRIA
DEMONSTRATIVO DOS RESTOS A PAGAR
POR PODER E ÓRGÃO
ORÇAMENTOS FISCAL E DA SEGURIDADE SOCIAL
3º bimestre de 2022 (Maio a Junho)

Pag.: 0010

R\$ 1,00

R\$ 1,00

RESTOS A PAGAR NÃO PROCESSADOS

PODER / ÓRGÃO	INSCRITOS		LIQUIDADOS (h)	PAGOS (i)	CANCELADOS (j)	SALDO (k) = (f+g)-(i+j)	SALDO TOTAL (l) = (e)+(k)
	EM EXERCÍCIOS ANTERIORES (f)	EM 31 DE DEZ EXERC. ANTERIOR (g)					
	0,00	0,00	0,00	0,00	0,00	0,00	0,00

RESTOS A PAGAR

INTRA-ORÇAMENTÁRIO (II)

FONTE: SISTEMA: Aspec Informática - UNIDADE RESPONSÁVEL: Prefeitura Municipal de Barro - DATA DA EMISSÃO: 28/07/2022 - HORA DA EMISSÃO: 12:44:31

NOTAS:

Henrique George F. Albuquerque
HENRIQUE GEORGE FELTOSA ALBUQUERQUE
PREFEITO MUNICIPAL

[Signature]
CONSELHEIRO E ACESSÓRIA P
SETOR DE CONTABILIDADE

[Signature]
ANTONIO FELTOSA FILHO
ORDENADOR DE DESPESA

JOÃO BOSCO TAVARES
CONTROLADOR GERAL



BARRO MELHOR PARA TODOS


Barro
Governo Municipal de Barro
consolidado

RELATÓRIO O RESUMO DA EXECUÇÃO ORÇAMENTÁRIA
DEMONSTR. DAS RECEITAS E DESPESAS
COM MANUTENÇÃO E DESENV. DO ENSINO - MDE
ORÇAMENTOS FISCAL E DA SEGURIDADE SOCIAL
3º bimestre de 2022 (Mio a Junho)

Pag.: 0001

RECEITAS RESULTANTE DE IMPOSTOS (Arts. 212 e 212-A da Constituição Federal)		PREVISÃO ATUALIZADA (a)	RECEITAS REALIZADAS Até o Bimestre (b)
RECEITA RESULTANTE DE IMPOSTOS (caput do art. 212 da Constituição)			
- RECEITAS DE IMPOSTOS		1.163.000,00	915.964,54
1.1 -	Receita resultante do imposto sobre a propriedade predial e territorial urbana - IPTU	62.000,00	28.286,47
1.2 -	Receita resultante do imposto sobre transmissão inter vivos - ITRF	5.000,00	37.421,04
1.3 -	Receita resultante do imposto sobre serviços de qualquer natureza - ISS	559.000,00	441.292,62
1.4 -	Receita resultante do imposto de renda retido na fonte - IRRF	537.000,00	408.964,41
- RECEITA DE TRANSFERÊNCIAS CONSTITUCIONAIS E LEGAIS		30.755.500,00	18.686.053,55
2.1 -	Cota parte do FPM	25.892.000,00	15.003.077,36
2.1.1 -	Parcela referente à CF, art. 159, I, alínea b	24.000.000,00	15.003.077,36
2.1.2 -	Parcela referente à CF, art. 159, I, alíneas d e e	1.892.000,00	0,00
2.2 -	Cota parte do ICMS	4.175.000,00	3.224.989,67
2.3 -	Cota parte IPI - Exportação	20.000,00	10.451,36
2.4 -	Cota parte ITR	2.000,00	503,58
2.5 -	Cota parte IPVA	666.500,00	447.031,58
2.6 -	Cota parte ICF-ouro	0,00	0,00
2.7 -	Compensações financeiras provenientes de impostos e transferências constitucionais	0,00	0,00
- TOTAL DA RECEITA RESULTANTE DE IMPOSTOS (1 + 2)		31.918.500,00	19.602.018,09
- TOTAL DESTINADO AO FUNDEB - 20% DE ((2.1.1) + (2.2) + (2.3) + (2.4) + (2.5))		5.772.700,00	3.737.838,53
- VALOR MÍNIMO A SER APLICADO ALÉM DO VALOR DESTINADO AO FUNDEB - 5% DE ((2.1.1) + (2.2) + (2.3) + (2.4) + (2.5)) + 25% DE ((1.1) + (1.2) + (1.3) + (1.4) + (2.1.2) + (2.6) + (2.7))		2.206.925,00	1.163.293,81

(Handwritten signatures and scribbles)



BARRO MELHOR PARA TODOS

Barro
Governo Municipal de Barro
Consolidado

RELATÓRIO RESUMO DA EXECUÇÃO ORÇAMENTÁRIA
DEMONSTR. DAS RECEITAS E DESPESAS
COM MANUTENÇÃO E DESENV. DO ENSINO - MDE
ORÇAMENTOS FISCAL E DA SEGURIDADE SOCIAL
3º bimestre de 2022 (Mio a Junho)

Pag.: 0002

FUNDEB

RECEITAS RECEBIDAS DO FUNDEB DO EXERCÍCIO

	PREVISÃO ATUALIZADA (a)	RECEITAS REALIZADAS Até o Bimestre (b)
- RECEITAS RECEBIDAS DO FUNDEB	15.502.471,00	10.111.286,40
6.1 - FUNDEB - Impostos e Transferências de Impostos	11.467.286,00	6.770.121,82
6.1.1 - Principal	11.463.000,00	6.688.469,24
6.1.2 - Rendimentos de aplicação financeira	4.286,00	81.652,58
6.2 - FUNDEB - Complementação da União - VAAF	3.575.740,00	2.452.767,89
6.2.1 - Principal	3.575.740,00	2.452.767,89
6.2.2 - Rendimentos de aplicação financeira	0,00	0,00
6.3 - FUNDEB - Complementação da União - VAAT	459.445,00	888.396,69
6.3.1 - Principal	459.445,00	888.396,69
6.3.2 - Rendimentos de aplicação financeira	0,00	0,00

- RESULTADO LÍQUIDO DAS TRANSFERÊNCIAS DO FUNDEB (6.1.1 - 4) | 5.690.300,00 | 2.950.630,71

RECURSOS RECEBIDOS EM EXERCÍCIOS ANTERIORES E NÃO UTILIZADOS (SUPERÁVIT)

	VALOR
- TOTAL DOS RECURSOS DE SUPERÁVIT	0,00
8.1 - SUPERÁVIT DO EXERCÍCIO IMEDIATAMENTE ANTERIOR	0,00
8.2 - SUPERÁVIT RESIDUAL DE OUTROS EXERCÍCIOS	0,00

- TOTAL DOS RECURSOS DO FUNDEB DISPONÍVEIS PARA UTILIZAÇÃO (6 + 8) | 10.111.286,40

DESPESAS COM RECURSOS DO FUNDEB
(Por Área de Atuação)6

	DESPESAS EMPENHADAS Até o Bimestre (d)	DESPESAS LIQUIDADAS Até o Bimestre (e)	DESPESAS PAGAS Até o Bimestre (f)



BARRO MELHOR PARA TODOS

Pará
Governo Municipal de Barro
Consolidado


RELATÓRIO O RESUMO DA EXECUÇÃO ORÇAMENTÁRIA
DEMONSTR. DAS RECEITAS E DESPESAS
COM MANUTENÇÃO E DESENV. DO ENSINO - MDE
ORÇAMENTOS FISCAL E DA SEGURIDADE SOCIAL
3º bimestre de 2022 (Maio a Junho)

Pag.: 0003

10 - PROFESSORIAS DA EDUCAÇÃO BÁSICA	11.289.349,50	8.204.848,00	7.307.735,97	7.053.982,38
10.1 - Educação infantil	2.067.702,50	750.000,00	481.288,48	481.288,18
10.1.1 - Creche	0,00	750.000,00	481.288,48	481.288,18
10.1.2 - Pré-escola	2.067.702,50	0,00	0,00	0,00
10.2 - Ensino fundamental	9.221.647,00	7.454.848,00	6.826.447,49	6.572.694,20
10.2.1 - Educação infantil	3.938.324,75	942.812,00	523.323,90	516.979,62
10.2.2 - Pré-escola	49.220,00	13.787,00	12.037,00	10.287,00
10.2.3 - Ensino fundamental	0,00	13.787,00	12.037,00	10.287,00
10.2.4 - Educação infantil	49.220,00	0,00	0,00	0,00
10.2.5 - Ensino fundamental	3.889.104,75	929.025,00	511.286,90	506.692,62
2- TOTAL DAS DESPESAS COM RECURSOS DO FUNDEB (10 + 11)	15.227.674,25	9.147.660,00	7.831.059,87	7.570.962,00

INDICADORES DO FUNDEB

DESPESAS CUSTEADAS COM RECEITAS DO FUNDEB RECEBIDAS NO EXERCÍCIO	DESPESAS EMPENHADAS		DESPESAS LIQUIDADAS		DESPESAS PAGAS	
	Até o Bimestre (d)	Até o Bimestre (e)	Até o Bimestre (f)	Até o Bimestre (g)	Até o Bimestre (h)	Até o Bimestre (i)
3- Total das despesas do FUNDEB com profissionais de educação básica	8.204.848,00	7.307.735,97	7.053.982,38			
4- Total das despesas custeadas com FUNDEB - impostos e transferências de impostos	9.032.660,00	7.716.059,87	7.455.962,00			
5- Total das despesas custeadas com FUNDEB - complementação da União - VAAT	115.000,00	115.000,00	115.000,00			
6- Total das despesas custeadas com FUNDEB - complementação da União - VAAT	0,00	0,00	0,00			
7- Total das despesas custeadas com FUNDEB - complementação da União - VAAT aplicadas na educação infantil	0,00	0,00	0,00			
8- Total das despesas custeadas com FUNDEB - complementação da União - VAAT aplicadas em Despesa de Capital	0,00	0,00	0,00			
INDICADORES - Art. 212-A, Inciso XI e Parágrafo 3º - Constituição Federal	VALOR EXIGIDO (i)	VALOR APLICADO (j)	VALOR CONSIDERADO APÓS DEDUÇÕES (k)	% APLICADO (l)		



BARRO MELHOR PARA TODOS

Barro
 Governo Municipal de Barro
 Consolidação

RELATÓRIO RESUMO DA EXECUÇÃO ORÇAMENTÁRIA
 DEMONSTR. DAS RECEITAS E DESPESAS
 COM MANUTENÇÃO E DESENV. DO ENSINO - MDE
 ORÇAMENTOS FISCAL E DA SEGURIDADE SOCIAL
 3º bimestre de 2022 (Maio a Junho)

Pag.: 0004

1- Mínimo de 70% do FUNDEB na Remuneração dos profissionais da educação básica	7.077.900,48	7.307.735,97	7.307.735,97	72,27
)- Percentual de 50% da Complementação da União ao FUNDEB (VAAT) na educação infantil	444.198,35	0,00	0,00	0,00
)- Mínimo de 15% da complementação da União ao FUNDEB - VAAT em Despesas de Capital	133.259,50	0,00	0,00	0,00
INDICADOR - Art. 25, Parágrafo 3º - Lei nº 14.113, de 2020 - (Máximo de 10% de Superávit)	VALOR MÁXIMO PERMITIDO (m)	VALOR NÃO APLICADO (n)	VALOR NÃO APLICADO APÓS AJUSTE (o)	% NÃO APLICADO (p)
2- Total da receita recebida e não aplicada no exercício	1.011.128,64	280.226,53	2.280.226,53	22,55



BARRO MELHOR PARA TODOS

Barro
GOVERNO MUNICIPAL DE
BARRO MELHOR PARA TODOS

RELATÓRIO RESUMO DA EXECUÇÃO ORÇAMENTÁRIA
DEMONSTR. DAS RECEITAS E DESPESAS
COM MANUTENÇÃO E DESENV. DO ENSINO - MDE
ORÇAMENTOS FISCAL E DA SEGURIDADE SOCIAL
3º bimestre de 2022 (Mio a Junho)

Pag.: 0005

INDICADOR - Art. 25, Parágrafo 3º - Lei nº 14.113, de 2020 - (Aplicação do Superávit de Exercício Anterior)3	VALOR SUPERÁVIT PERMITIDO NO EXERCÍCIO ANTERIOR (q)	VALOR NÃO APLICADO NO EXERCÍCIO ANTERIOR (r)	VALOR SUPERÁVIT APLICADO ATÉ O PRIMEIRO QUADRIMESTRE (s)	VALOR SUPERÁVIT APLICADO ATÉ O PRIMEIRO QUADRIMESTRE INTEGRARÁ LIMITE CONSTITUCIONAL (t)	VALOR APLICADO APÓS O PRIMEIRO QUADRIMESTRE (u)	VALOR NÃO APLICADO (v)=(r)-(s)-(u)
	1- Total das Despesas custeadas com Superávit do FUNDEB	0,00	0,00	0,00	0,00	0,00
23.1- Total das despesas custeadas com FUNDEB - impostos e transferências de impostos	0,00	0,00	0,00	0,00	0,00	0,00
23.2- Total das Despesas custeadas com FUNDEB - complementação da União (VAAF + VAAT)	0,00	0,00	0,00	0,00	0,00	0,00

DESPESAS COM MANUTENÇÃO E DESENVOLVIMENTO DO ENSINO - MDE - CUSTEADAS COM RECEITA DE IMPOSTOS (EXCETO FUNDEB)

DESPESAS COM AÇÕES TÍPICAS DE MDE - RECEITAS DE IMPOSTOS - EXCETO FUNDEB (Por Área de Atuação)6	DOTAÇÃO ATUALIZADA (c)	DESPESAS EMPENHADAS Até o Bimestre (d)	DESPESAS LIQUIDADAS Até o Bimestre (e)	DESPESAS PAGAS Até o Bimestre (f)
	1 - EDUCAÇÃO INFANTIL	35.790,00	0,00	0,00
24.1 - Creche	0,00	0,00	0,00	0,00
24.2 - Pré-escola	35.790,00	0,00	0,00	0,00
5 - ENSINO FUNDAMENTAL	3.319.320,00	2.608.453,94	1.606.030,16	1.590.022,79
5 - TOTAL DAS DESPESAS COM AÇÕES TÍPICAS DE MDE (24 + 25)	3.355.110,00	2.608.453,94	1.606.030,16	1.590.022,79

APURAÇÃO DAS DESPESAS PARA FINS DE LIMITE MÍNIMO CONSTITUCIONAL

	VALOR
1- TOTAL DAS DESPESAS DE MDE CUSTEADAS COM RECURSOS DE IMPOSTOS (FUNDEB E RECEITA DE IMPOSTOS) = (14(d ou e)) + (26(d ou e)) + (23.1(t))	9.322.090,03
3 (-) RESULTADO LÍQUIDO DAS TRANSFERÊNCIAS DO FUNDEB = (7)	2.950.630,71
5 (-) RESTOS A PAGAR NÃO PROCESSADOS INSCRITOS NO EXERCÍCIO SEM DISPONIBILIDADE FINANCEIRA DE RECURSOS DO FUNDEB IMPOSTOS64 = (14(b))	0,00
5 (-) RESTOS A PAGAR NÃO PROCESSADOS INSCRITOS NO EXERCÍCIO SEM DISPONIBILIDADE FINANCEIRA DE RECURSOS DE IMPOSTOS64 e 7	0,00



BARRO MELHOR PARA TODOS

Barro
Governo Municipal de Barro
consolidado

RELATÓRIO RESUMO DA EXECUÇÃO ORÇAMENTÁRIA
DEMONSTR. DAS RECEITAS E DESPESAS
COM MANUTENÇÃO E DESENV. DO ENSINO - MDE
ORÇAMENTOS FISCAL E DA SEGURIDADE SOCIAL
3º bimestre de 2022 (Maio a Junho)

Pag.: 0006

1 (-) CANCELAMENTO, NO EXERCÍCIO, DE RESTOS A PAGAR INSCRITOS COM DISPONIBILIDADE FINANCEIRA DE RECURSOS DE IMPOSTOS VINCULADOS AO ENSINO = (34.1(ac)) + (34.2(ac))		0,00
2- TOTAL DAS DESPESAS PARA FINS DE LIMITE (27 - (28 + 29 + 30 + 31))		6.371.459,32



BARRO MELHOR PARA TODOS

Pará
Governo Municipal de Barro
Consolidado

RELATÓRIO RESUMO DA EXECUÇÃO ORÇAMENTÁRIA
DEMONSTR. DAS RECEITAS E DESPESAS
COM MANUTENÇÃO E DESENV. DO ENSINO - MDE
ORÇAMENTOS FISCAL E DA SEGURIDADE SOCIAL
3º bimestre de 2022 (Mio a Junho)

Pag.: 0007

APURAÇÃO DO LIMITE MÍNIMO CONSTITUCIONAL(2 e 5)	VALOR EXIGIDO (x)	VALOR APLICADO (w)	% APLICADO (y)
3- APLICAÇÃO EM MDE SOBRE A RECEITA RESULTANTE DE IMPOSTOS	4.900.504,52	6.371.459,32	32,50

RESTOS A PAGAR INSCRITOS EM EXERCÍCIOS ANTERIORES COM DISPONIBILIDADE FINANCEIRA DE RECURSOS DE IMPOSTOS E DO FUNDEB	SALDO INICIAL (z)	RP LIQUIDADOS (aa)	RP PAGOS (ab)	RP CANCELADOS (ac)	SALDO FINAL (ad)
4 - RESTOS A PAGAR DE DESPESAS COM MDE	1.038.303,29	0,00	500.346,50	0,00	537.956,79
34.1 - Executadas com recursos de impostos e transferências de impostos	231.154,51	0,00	30.467,40	0,00	200.687,11
34.2 - Executadas com recursos do FUNDEB - Impostos	807.148,78	0,00	469.879,10	0,00	337.269,68
34.3 - Executadas com recursos do FUNDEB - complementação da União (VAAT + VAAF)	0,00	0,00	0,00	0,00	0,00

OUTRAS INFORMAÇÕES PARA CONTROLE		
RECEITAS ADICIONAIS PARA FINANCIAMENTO DO ENSINO	PREVISÃO ATUALIZADA (a)	RECEITAS REALIZADAS Até o Bimestre (b)
5 - RECEITAS DE TRANSFERÊNCIAS DO FNDE (INCLUINDO RENDIMENTOS DE APLICAÇÃO FINANCEIRA)	1.054.876,00	454.071,27
35.1 - Salário-Educação	535.500,00	301.024,88
35.2 - PDDE	1.500,00	1.260,26
35.3 - PNME	365.562,00	134.352,49
35.4 - PNATE	151.814,00	9.563,41
35.5 - Outras transferências do FNDE	500,00	7.870,23
5 - RECEITAS DE TRANSFERÊNCIAS DE CONVÊNIOS	0,00	0,00
7- RECEITA DE ROYALTIES DESTINADOS À EDUCAÇÃO	315.000,00	248.512,71
3- RECEITA DE OPERAÇÕES DE CRÉDITO VINCULADAS À EDUCAÇÃO	0,00	0,00
)- OUTRAS RECEITAS PARA FINANCIAMENTO DO ENSINO	0,00	0,00
)- TOTAL DAS RECEITAS ADICIONAIS PARA FINANCIAMENTO DO ENSINO = (35 + 36 + 37 + 38 + 39)	1.369.876,00	702.583,98



BARRO MELHOR PARA TODOS

Pará
Governo Municipal de Barro
consolidado

RELATÓRIO RESUMIDO DA EXECUÇÃO ORÇAMENTÁRIA
DEMONSTR. DAS RECEITAS E DESPESAS
COM MANUTENÇÃO E DESENV. DO ENSINO - MDE
ORÇAMENTOS FISCAL E DA SEGURIDADE SOCIAL
3º bimestre de 2022 (Mio a Junho)

Pag.: 0008

OUTRAS DESPESAS COM EDUCAÇÃO (Por Área de Atuação)6	DOTAÇÃO		DESPESAS EMPENHADAS		DESPESAS LIQUIDADAS		DESPESAS PAGAS	
	ATUALIZADA (c)		Até o Bimestre (d)		Até o Bimestre (e)		Até o Bimestre (f)	
1 - EDUCAÇÃO INFANTIL	15.000,00		0,00		0,00		0,00	
41.1 - Creche	0,00		0,00		0,00		0,00	
41.2 - Pré-escola	15.000,00		0,00		0,00		0,00	
2 - ENSINO FUNDAMENTAL	1.984.484,00		922.587,22		889.825,12		867.012,34	
3 - ENSINO MÉDIO	9.200,00		0,00		0,00		0,00	
4 - ENSINO SUPERIOR	700,00		0,00		0,00		0,00	
5 - ENSINO PROFISSIONAL NÃO INTEGRADO AO ENSINO REGULAR	0,00		0,00		0,00		0,00	
5 - TOTAL DAS DESPESAS CUSTEADAS COM RECEITAS ADICIONAIS PARA FINANCIAMENTO DO ENSINO (41 + 42 + 43 + 44 + 45)	2.009.384,00		922.587,22		889.825,12		867.012,34	
TOTAL GERAL DAS DESPESAS COM EDUCAÇÃO								
7 - TOTAL GERAL DAS DESPESAS COM EDUCAÇÃO (12 + 26 + 46)	21.179.888,50		12.678.701,16		10.326.915,15		10.027.997,13	
47.1 - Despesas Correntes	20.457.205,25		12.678.361,16		10.326.575,15		10.027.657,13	
47.1.1 - Pessoal Ativo	15.758.140,25		9.612.901,89		8.305.731,57		8.051.977,98	
47.1.2 - Pessoal Inativo	0,00		0,00		0,00		0,00	
47.1.3 - Transferências às instituições comunitárias, confessionais ou filantrópicas sem fins lucrativos	500,00		0,00		0,00		0,00	
47.1.4 - Outras Despesas Correntes	4.698.565,00		3.065.459,27		2.020.843,58		1.975.679,15	
47.2 - Despesas de Capital	722.683,25		340,00		340,00		340,00	
47.2.1 - Transferências às instituições comunitárias, confessionais ou filantrópicas sem fins lucrativos	2.500,00		0,00		0,00		0,00	
47.2.2 - Outras Despesas de Capital	720.183,25		340,00		340,00		340,00	



BARRO MELHOR PARA TODOS

Pará
governo Municipal de Barro
onsolidado

RELATÓRIO RESUMO DO DA EXECUÇÃO ORÇAMENTÁRIA
DEMONSTR. DAS RECEITAS E DESPESAS
COM MANUTENÇÃO E DESENV. DO ENSINO - MDE
ORÇAMENTOS FISCAL E DA SEGURIDADE SOCIAL
3º bimestre de 2022 (Mio a Junho)

Pag.: 0009

CONTROLE DA DISPONIBILIDADE FINANCEIRA E CONCILIAÇÃO BANCÁRIA	FUNDEB (ae)	SALÁRIO EDUCAÇÃO (af)
3- DISPONIBILIDADE FINANCEIRA EM 31 DE DEZEMBRO DE 2021	488.717,65	0,00
3-(+) INGRESSO DE RECURSOS ATÉ O BIMESTRE (orçamentário)	10.111.286,40	301.024,88
3-(-) PAGAMENTOS EFETUADOS ATÉ O BIMESTRE (orçamentário e restos a pagar)	8.040.841,10	247.499,94
1-(=) DISPONIBILIDADE FINANCEIRA ATÉ O BIMESTRE	2.559.162,95	53.524,94
2-(+) AJUSTES POSITIVOS (RETENÇÕES E OUTROS VALORES EXTRAORÇAMENTÁRIOS)	0,00	0,00
3-(-) AJUSTES NEGATIVOS (OUTROS VALORES EXTRAORÇAMENTÁRIOS)	0,00	0,00
1-(=) SALDO FINANCEIRO CONCILIAÇÃO Saldo Bancário)	2.559.162,95	53.524,94

NOTE: SISTEMA: Aspec Informática - UNIDADE RESPONSÁVEL: Prefeitura Municipal de Barro - DATA DA EMISSÃO: 28/07/2022 - HORA DA EMISSÃO: 12:49:10

SE RESULTADO LÍQUIDO DA TRANSFERÊNCIA (7) > 0 = ACRÉSCIMO RESULTANTE DAS TRANSFERÊNCIAS DO FUNDEB, SE RESULTADO LÍQUIDO DA TRANSFERÊNCIA (7) < 0 = DECRÉSCIMO RESULTANTE DAS TRANSFERÊNCIAS DO FUNDEB

Limites mínimos anuais a serem cumpridos no encerramento do exercício.


Art. 25, parágrafo 3º, Lei 14.113/2020: Até 10% (dez por cento) dos recursos recebidos à conta dos Fundos, inclusive relativos à complementação da União, nos termos do parágrafo 2º do art. 16 desta Lei, poderão ser utilizados no primeiro quadrimestre do exercício imediatamente subsequente, mediante abertura à educação de crédito adicional.

Os valores referentes à parcela dos Restos a Pagar inscritos sem disponibilidade financeira vinculada à educação deverão ser informados somente no RREO do último bimestre do exercício.

Nos cinco primeiros bimestres do exercício o acompanhamento será feito com base na despesa liquidada. No último bimestre do exercício, o valor deverá corresponder ao total da despesa empenhada. As linhas representam áreas de atuação e não correspondem exatamente às subfunções da Função Educação. As despesas classificadas nas demais subfunções típicas e nas subfunções atípicas deverão ser rateadas para essas áreas de atuação.

Valor inscrito em RPNP sem disponibilidade de caixa, que não deve ser considerado na apuração dos indicadores e limites

Controle da execução de restos a pagar considerados no cumprimento do limite mínimo dos exercícios anteriores.



BARRO MELHOR PARA TODOS


Barro
Governo Municipal de Barro
Consolidado

RELATÓRIO RESUMO DA EXECUÇÃO ORÇAMENTÁRIA
DEMONSTR. DAS RECEITAS E DESPESAS
COM MANUTENÇÃO E DESENV. DO ENSINO - MDE
ORÇAMENTOS FISCAL E DA SEGURIDADE SOCIAL
3º bimestre de 2022 (Mio a Junho)

Pag.: 0010


HERICLES GEORGE FEITOSA ALBUQUERQUE
PREFEITO MUNICIPAL


CONTOBILIDADE
SETOR DE CONTABILIDADE


ANTÔNIO FEITOSA FILHO
ORDENADOR DE DESPESA

JOÃO BOSCO TAVARES
CONTROLADOR GERAL



BARRO MELHOR PARA TODOS

Barro
Governo Municipal de Barro
Consolidado

RELATÓRIO RESUMO DA EXECUÇÃO ORÇAMENTÁRIA
DEMONSTRATIVO DAS RECEITAS E DESPESAS COM
AÇÕES E SERVIÇOS PÚBLICOS DE SAÚDE
ORÇAMENTOS FISCAL E DA SEGURIDADE SOCIAL
3º bimestre de 2022 (Mio a Junho)

Pag.: 0001

380 - ANEXO XI1 (LC 141/2012, art.35)

R\$ 1,00

RECEITAS RESULTANTES DE IMPOSTOS E TRANSFERÊNCIAS CONSTITUCIONAIS E LEGAIS	PREVISÃO INICIAL	PREVISÃO ATUALIZADA	RECEITAS REALIZADAS			
			ATÉ O BIMESTRE (b)	% (b/a)x100		
RECEITA DE IMPOSTOS (1)	1.163.000,00	1.163.000,00	915.964,54	78,76		
Receita Resultante do Imposto Predial e Territorial Urbano - IPTU	62.000,00	62.000,00	28.286,47	45,62		
IPTU	10.000,00	10.000,00	23.080,56	230,81		
Multas, Juros de Mora, Dívidas Ativas e Outros Encargos do IPTU	52.000,00	52.000,00	5.205,91	10,01		
Receita Resultante do Imposto sobre Transmissão Inter Vivos - ITBI	5.000,00	5.000,00	37.421,04	748,42		
ITBI	5.000,00	5.000,00	37.421,04	748,42		
Multas, Juros de Mora, Dívida Ativa e Outros Encargos do ITBI	0,00	0,00	0,00	0,00		
Receita Resultante do Imposto sobre Serviços de Qualquer Natureza - ISS	559.000,00	559.000,00	441.292,62	78,94		
ISS	556.000,00	556.000,00	441.134,97	79,34		
Multa, Juros de Mora, Dívida Ativa e Outros Encargos do ISS	3.000,00	3.000,00	157,65	5,26		
Receita Resultante do Imposto de Renda e Provento de Qualquer Natureza Retido na Fonte - IRRF	537.000,00	537.000,00	408.964,41	76,16		
RECEITAS DE TRANSFERÊNCIAS CONSTITUCIONAIS E LEGAIS (II)	28.866.000,00	28.866.000,00	18.686.053,55	64,73		
Cota Parte FPM	24.000.000,00	24.000.000,00	15.003.077,36	62,51		
Cota Parte ITR	2.000,00	2.000,00	503,58	25,18		
Cota Parte IPVA	666.500,00	666.500,00	447.031,58	67,07		
Cota Parte ICMS	4.175.000,00	4.175.000,00	3.224.989,67	77,25		
Cota Parte IPI - Exportação	20.000,00	20.000,00	10.451,36	52,26		
Compensações Financeiras Provenientes de Impostos e Transferências Constitucionais	2.500,00	2.500,00	0,00	0,00		
Desoneração ICMS LC 87/1996	2.500,00	2.500,00	0,00	0,00		
Outras	0,00	0,00	0,00	0,00		
JTAL DAS RECEITAS RESULTANTES DE IMPOSTOS E TRANSFERÊNCIAS CONSTITUCIONAIS E LEGAIS (III) = I+II	30.029.000,00	30.029.000,00	19.602.018,09	65,28		
DESPESAS COM AÇÕES E SERVIÇOS PÚBLICOS DE SAÚDE (ASPS) POR SUBFUNÇÕES E CATEGORIA ECONÔMICA	DOTAÇÃO INICIAL	DOTAÇÃO ATUALIZADA	DESPESAS EMPENHADAS ATÉ O BIMESTRE (d)	DESPESAS LIQUIDADAS ATÉ O BIMESTRE (e)	DESPESAS PAGAS ATÉ O BIMESTRE (f)	% (f/c)x100



BARRO MELHOR PARA TODOS

Barro
Governo Municipal de Barro
Consolidado

RELATÓRIO RESUMO DA EXECUÇÃO ORÇAMENTÁRIA
DEMONSTRATIVO DAS RECEITAS E DESPESAS COM
AÇÕES E SERVIÇOS PÚBLICOS DE SAÚDE
ORÇAMENTOS FISCAL E DA SEGURIDADE SOCIAL
3º bimestre de 2022 (Mio a Junho)

Pag.: 0002

REVENHO BÁSICA (IV)	2.586.342,00	2.634.601,00	1.122.941,64	42,62	888.705,17	33,73	836.541,25	31,75
Despesas Correntes	2.552.130,00	2.595.389,00	1.116.136,64	43,00	881.900,17	33,98	829.736,25	31,97
Despesas de Capital	34.212,00	39.212,00	6.805,00	17,35	6.805,00	17,35	6.805,00	17,35
SISTEMA HOSPITALAR E AMBULATORIAL (V)	1.449.436,00	1.379.536,00	456.113,37	33,06	358.690,42	26,00	352.383,87	25,54
Despesas Correntes	1.437.236,00	1.367.336,00	456.113,37	33,36	358.690,42	26,23	352.383,87	25,77
Despesas de Capital	12.200,00	12.200,00	0,00	0,00	0,00	0,00	0,00	0,00
FORTE PROFILÁTICO E TERAPÊUTICO (VI)	13.530,00	15.080,00	15.074,00	99,96	6.600,00	43,77	5.500,00	36,47
Despesas Correntes	13.530,00	15.080,00	15.074,00	99,96	6.600,00	43,77	5.500,00	36,47
Despesas de Capital	0,00	0,00	0,00	0,00	0,00	0,00	0,00	0,00
GLÂNCIA SANITÁRIA (VII)	5.040,00	5.040,00	0,00	0,00	0,00	0,00	0,00	0,00
Despesas Correntes	5.040,00	5.040,00	0,00	0,00	0,00	0,00	0,00	0,00
Despesas de Capital	0,00	0,00	0,00	0,00	0,00	0,00	0,00	0,00
GLÂNCIA EPIDEMIOLÓGICA (VIII)	40.400,00	40.400,00	19.950,00	49,38	19.950,00	49,38	19.950,00	49,38
Despesas Correntes	40.400,00	40.400,00	19.950,00	49,38	19.950,00	49,38	19.950,00	49,38
Despesas de Capital	0,00	0,00	0,00	0,00	0,00	0,00	0,00	0,00
ALIMENTAÇÃO E NUTRIÇÃO (IX)	0,00	0,00	0,00	0,00	0,00	0,00	0,00	0,00
Despesas Correntes	0,00	0,00	0,00	0,00	0,00	0,00	0,00	0,00
Despesas de Capital	0,00	0,00	0,00	0,00	0,00	0,00	0,00	0,00
OUTRAS SUBFUNÇÕES (X)	0,00	0,00	0,00	0,00	0,00	0,00	0,00	0,00
Despesas Correntes	0,00	0,00	0,00	0,00	0,00	0,00	0,00	0,00
Despesas de Capital	0,00	0,00	0,00	0,00	0,00	0,00	0,00	0,00
TOTAL (XI)=(IV+V+VI+VII+VIII+IX+X)	4.094.748,00	4.074.657,00	1.614.079,01	39,61	1.273.945,59	31,27	1.214.375,12	29,80

APURAÇÃO DO CUMPRIMENTO DO LIMITE MÍNIMO PARA APLICAÇÃO EM ASPS

	DESPESAS EMPENHADAS (d)	DESPESAS LIQUIDADAS (e)	DESPESAS PAGAS (f)
Total das Despesas com ASPS (XI)=(XI)	1.614.079,01	1.273.945,59	1.214.375,12
-) Restos a Pagar Não Processados inscritos indevidamente no exercício sem Disponibilidade Financeira (XIII)	0,00	0,00	0,00
-) Despesas Custeadas com Recursos Vinculados à Parcela do Percentual Mínimo que não foi Aplicada em ASPS em Exercícios Anteriores (XIV)	0,00	0,00	0,00
-) Despesas Custeadas com Disponibilidade de Caixa Vinculada aos Restos a Pagar Cancelados (XV)	0,00	0,00	0,00
=) VALOR APLICADO EM ASPS (XVI) = (XI - XIII - XIV - XV)	1.614.079,01	1.273.945,59	1.214.375,12

[Handwritten signature]



BARRO MELHOR PARA TODOS

Barro
GOVERNO MUNICIPAL DE
BARRO TRINIDAD JAZO MURKIN

RELATÓRIO RESUMIDO DA EXECUÇÃO ORÇAMENTÁRIA
DEMONSTRATIVO DAS RECEITAS E DESPESAS COM
AÇÕES E SERVIÇOS PÚBLICOS DE SAÚDE
ORÇAMENTOS FISCAL E DA SEGURIDADE SOCIAL
3º bimestre de 2022 (Maio a Junho)

Pag.: 0003

Despesa Mínima a ser Aplicada em ASPS (XVII) = (III) x 15% (LC 141/2012)	2.940.302,71
Despesa Mínima a ser Aplicada em ASPS (XVI) = (III) x 15,00% (Lei Orgânica Municipal)	2.940.302,71
Diferença entre o Valor Aplicado e a Despesa Mínima a ser Aplicada (XVIII) = (XVI) (d ou e) - XVII)	-1.666.357,12
Limite não Cumprido (XIX) = (XVIII) (Quando valor for inferior a zero)	-1.666.357,12

PERCENTUAL DA RECEITA DE IMPOSTOS E TRANSFERÊNCIAS CONSTITUCIONAIS E LEGAIS APLICADO EM ASPS (XVI / III) * 100 (mínimo de 15% conforme LC nº 141/2012 ou % da Lei Orgânica Municipal) 6,50

CONTROLE DO VALOR REFERENTE AO PERCENTUAL MÍNIMO NÃO CUMPRIDO EM EXERCÍCIOS ANTERIORES PARA	LIMITE NÃO CUMPRIDO			
	SALDO INICIAL (h)	Empenhadas (i)	Liquidadas (j)	Pagas (k)
FINS DE APLICAÇÃO DOS RECURSOS VINCULADOS CONFORME ARTIGOS 25 E 26 DA LC 141/2012	0,00	0,00	0,00	0,00
Diferença de limite não cumprido em 2022	0,00	0,00	0,00	0,00
Diferença de limite não cumprido em Exercícios Anteriores	0,00	0,00	0,00	0,00
TOTAL DA DIFERENÇA DE LIMITE NÃO CUMPRIDO EM EXERCÍCIOS ANTERIORES (XX)	0,00	0,00	0,00	0,00

EXERCÍCIO DO EMPENHO	EXECUÇÃO DE RESTOS A PAGAR									
	Valor Mínimo p/aplicação em ASPS (m)	Valor aplicado em ASPS no exercício (n)	Valor aplicado além do limite mínimo (o) = (n-m) se < 0 então (o) = 0	Total inscrito em RP no exercício (p)	RPNº Indevidamente no exercício sem Disponibilidade Financeira (q) = (XIII d)	Valor inscrito em RP considerado no limite (r) = (p - (o+q)) se < 0, (r) = 0	Total de RP pagos (s)	Total de RP a pagar (t)	Total de RP cancelados ou prescritos (u)	Diferença entre valor aplicado além do limite e o total de RP cancelados (v) = ((o+q) - u)
Empenhos de 2022 (regra nova)	0,00	0,00	0,00	0,00	0,00	0,00	0,00	0,00	0,00	0,00
Empenhos de 2021 (regra nova)	0,00	0,00	0,00	0,00	0,00	0,00	0,00	0,00	0,00	0,00
Empenhos de 2020 (regra nova)	0,00	0,00	0,00	0,00	0,00	0,00	0,00	0,00	0,00	0,00



BARRA MELHOR PARA TODOS

Barro
Governo Municipal de Barro
Consolidado

RELATÓRIO RESUMO DA EXECUÇÃO ORÇAMENTÁRIA
DEMONSTRATIVO DAS RECEITAS E DESPESAS COM
AÇÕES E SERVIÇOS PÚBLICOS DE SAÚDE
ORÇAMENTOS FISCAL E DA SEGURIDADE SOCIAL
3º bimestre de 2022 (Mio a Junho)

Pag.: 0007

TOTAL DAS DESPESAS COM SAÚDE (XLVII) = (XI + XXXIX)	21.574.625,50	21.293.649,50	10.571.023,70	49,64	7.676.874,23	36,05	7.429.679,64	34,89
Despesas executadas com recursos provenientes das transferências de recursos de outros entes(3)	17.479.877,50	17.218.992,50	8.956.944,69	52,02	6.402.928,64	37,19	6.215.304,52	36,10
TOTAL DAS DESPESAS EXECUTADAS COM RECURSOS PRÓPRIOS (XLVIII)	4.094.748,00	4.074.657,00	1.614.079,01	39,61	1.273.945,59	31,27	1.214.375,12	29,80

FONTE: SISTEMA: Aspec Informática - UNIDADE RESPONSÁVEL: Prefeitura Municipal de Barro - DATA DA EMISSÃO: 28/07/2022 - HORA DA EMISSÃO: 12:50:07

Notas:


- 1) Nos cinco primeiros bimestres do exercício, o acompanhamento será feito com base na despesa liquidada. No último bimestre do exercício, o valor deverá corresponder ao total da despesa empenhada.
- 2) Até o exercício de 2018, o controle da execução dos restos a pagar considerava apenas os valores dos restos a pagar não processados (regra antiga). A partir do exercício de 2019, o controle da execução dos restos a pagar considera os restos a pagar processados e não processados (regra nova).
- 3) Essas despesas são consideradas executadas pelo ente transferidor.

HERCULES GEORGE FEITOSA ALBUQUERQUE
PREFEITO MUNICIPAL

COMUNICADOR - CONTROLADOR GERAL
SETOR DE CONTABILIDADE

JOÃO BOSCO TAVARES
CONTROLADOR GERAL

ANDRÉTO FEITOSA FILHO
ORDENADOR DE DESPESA



BARRO MELHOR PARA TODOS

até
Governo Municipal de Barro
consolidado

RELATÓRIO RESUMIDO DA EXECUÇÃO ORÇAMENTÁRIA
DEMONSTRATIVO DAS PARCERIAS PÚBLICO-PRIVADAS
ORÇAMENTOS FISCAL E DA SEGURIDADE SOCIAL

Pag.: 0001

3º bimestre de 2022 (Mio a Junho)

REO - Anexo 13 (Lei no. 11.079 de 30.12.2004, arts 22, 25 e 28)

R\$ 1,00

IMPACTOS DAS CONTRATAÇÕES DE PPP	SALDO TOTAL EM		SALDO FINAL EM 2022									
	31 DE DEZEMBRO DO EXERCÍCIO ANTERIOR	0,00	Até o bimestre									
			<2023>	<2024>	<2025>	<2026>	<2027>	<2028>	<2029>	<2030>	<2031>	
TOTAL DE ATIVOS		0,00	0,00	0,00	0,00	0,00	0,00	0,00	0,00	0,00	0,00	
Ativos constituídos pela SPE		0,00	0,00	0,00	0,00	0,00	0,00	0,00	0,00	0,00	0,00	
TOTAL DE PASSIVOS		0,00	0,00	0,00	0,00	0,00	0,00	0,00	0,00	0,00	0,00	
Obrigações decorrentes de ativos constituídos pela SPE		0,00	0,00	0,00	0,00	0,00	0,00	0,00	0,00	0,00	0,00	
Provisões de PPP		0,00	0,00	0,00	0,00	0,00	0,00	0,00	0,00	0,00	0,00	
Outros passivos		0,00	0,00	0,00	0,00	0,00	0,00	0,00	0,00	0,00	0,00	
DESPESAS DE PPP		0,00	0,00	0,00	0,00	0,00	0,00	0,00	0,00	0,00	0,00	
Obrigações contratuais		0,00	0,00	0,00	0,00	0,00	0,00	0,00	0,00	0,00	0,00	
Riscos não Provisionados		0,00	0,00	0,00	0,00	0,00	0,00	0,00	0,00	0,00	0,00	
Garantias concedidas		0,00	0,00	0,00	0,00	0,00	0,00	0,00	0,00	0,00	0,00	
Outros Passivos Contingentes		0,00	0,00	0,00	0,00	0,00	0,00	0,00	0,00	0,00	0,00	
DESPESAS DE PPP		0,00	0,00	0,00	0,00	0,00	0,00	0,00	0,00	0,00	0,00	
EXERCÍCIO ANTERIOR		0,00	0,00	0,00	0,00	0,00	0,00	0,00	0,00	0,00	0,00	
EXERCÍCIO CORRENTE(2022)		0,00	0,00	0,00	0,00	0,00	0,00	0,00	0,00	0,00	0,00	
TOTAL DAS DESPESAS DE PPP (III) = (I + II)		0,00	0,00	0,00	0,00	0,00	0,00	0,00	0,00	0,00	0,00	
RECEITA CORRENTE LÍQUIDA (RCL) (IV)		53.542.807,27	61.229.105,95									

[Handwritten signature]

[Handwritten signature]



BARRO MELHOR PARA TODOS


Pará
Governo Municipal de Barro
consolidado

RELATÓRIO RESUMO DA EXECUÇÃO ORÇAMENTÁRIA
DEMONSTRATIVO DAS PARCERIAS PÚBLICO-PRIVADAS
ORÇAMENTOS FISCAL E DA SEGURIDADE SOCIAL
3º bimestre de 2022 (Mio a Junho)

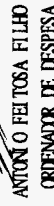
Pag.: 0002

JTAL DAS DESPESAS CONSIDERADAS PARA O LIMITE (I)	0,00	0,00	0,00
JTAL DAS DESPESAS CONSIDERADAS PARA O LIMITE / RCL (%)	0,00	0,00	0,00
(I) = (I / IV)			


NOTE: SISTEMA: Aspec Informática - UNIDADE RESPONSÁVEL: Prefeitura Municipal de Barro - DATA DA EMISSÃO: 28/07/2022 - HORA DA EMISSÃO: 12:55:06
JJA


HERICLES GEORGE FEITOSA ALBUQUERQUE
PREFEITO MUNICIPAL


JOÃO BOSCO TAVARES
SECC. DE CONTABILIDADE


ANTÔNIO FEITOSA FILHO
ORDENADOR DE DESPESA

JOÃO BOSCO TAVARES
CONTROLADOR GERAL



BARRO MELHOR PARA TODOS

Barro
GOVERNO MUNICIPAL DE
Barro - Melhor para todos


RELATÓRIO RESUMO DO DA EXECUÇÃO ORÇAMENTÁRIA
DEMONSTRATIVO SIMPLIFICADO DO REL. RESUMO DA EXECUÇÃO ORÇAMENTÁRIA
ORÇAMENTOS FISCAL E DA SEGURIDADE SOCIAL
3º bimestre de 2022 (Maio a Junho)

Pag.: 0001

REO - Anexo 14 (LRF, Art. 48)

R\$ 1,00

BALANÇO ORÇAMENTÁRIO		Até o Bimestre
RECEITAS		
Previsão Inicial		66.571.392,00
Previsão Atualizada		66.571.392,00
Receitas Realizadas		33.547.541,33
Déficit Orçamentário		0,00
Saldos de Exercícios Anteriores (Utilizados para créditos Adicionais)		0,00
ESPESAS		
Dotação Inicial		66.571.392,00
Dotação Atualizada		66.571.392,00
Despesas Empenhadas		35.537.676,08
Despesas Liquidadas		26.445.296,27
Despesas Pagas		25.607.461,33
Superávit Orçamentário		7.102.245,06
DESPESAS POR FUNÇÃO SUBFUNÇÃO		
Despesas Empenhadas		35.537.676,08
Despesas Liquidadas		26.445.296,27
RECEITA CORRENTE LÍQUIDA - RCL		
Receita Corrente Líquida		Até o Bimestre
Receita Corrente Líquida Ajustada para Cálculo dos Limites de Endividamento		61.229.105,95
Receita Corrente Líquida Ajustada para Cálculo dos Limites da Despesa com Pessoal		60.929.105,95
		58.929.181,95
RECEITAS E DESPESAS DOS REGIMES PRÓPRIO DE PREVIDÊNCIA DOS SERVIDORES		
		Até o Bimestre
RECEITAS E DESPESAS DOS REGIMES PRÓPRIO DE PREVIDÊNCIA DOS SERVIDORES		
Receitas em Capitalização (PLANO PREVIDENCIÁRIO)		0,00
Receitas Previdenciárias Realizadas		0,00
Despesas Previdenciárias Empenhadas		0,00
Despesas Previdenciárias Liquidadas		0,00



BARRO MELHOR PARA TODOS

Barro
 Governo Municipal de Barro
 consolidado


RELATÓRIO RESUMO DO DA EXECUÇÃO ORÇAMENTÁRIA
 DEMONSTRATIVO SIMPLIFICADO DO REL. RESUMO DA EXECUÇÃO ORÇAMENTÁRIA
 ORÇAMENTOS FISCAL E DA SEGURIDADE SOCIAL
 3º bimestre de 2022 (Mês a Junho)

Pag.: 0002

Despesas Previdenciárias Pagas	0,00
Resultado Previdenciário	0,00
Resultado em Repartição (PLANO FINANCEIRO)	
Receitas Previdenciárias Realizadas	0,00
Despesas Previdenciárias Empenhadas	0,00
Despesas Previdenciárias Liquidadas	0,00
Despesas Previdenciárias Pagas	0,00
Resultado Previdenciário	0,00

RESULTADOS PRIMÁRIO E NOMINAL	Meta fixada no	Resultado apurado	% em relação
	Anexo de Metas Fiscais da LDO (a)	até o bimestre (b)	(b/a)
Resultado Primário - Acima da linha	0,00	6.211.482,23	0,00 %
Resultado Nominal - Acima da linha	0,00	5.960.544,63	0,00 %

RESTOS A PAGAR POR PODER E MINISTÉRIO PÚBLICO	Inscrição	Cancelamento Até o Bimestre	Pagamento Até o Bimestre	Saldo a Pagar
	ESTOS A PAGAR PROCESSADOS	6.062.403,85	0,00	2.097.969,81
Poder Executivo	6.045.579,89	0,00	2.088.989,81	3.956.590,08
Poder Legislativo	16.823,96	0,00	8.980,00	7.843,96
Poder Judiciário	0,00	0,00	0,00	0,00
Ministério Público	0,00	0,00	0,00	0,00
Defensoria Pública	0,00	0,00	0,00	0,00
ESTOS A PAGAR NÃO PROCESSADOS	270.225,46	0,00	3.467,00	266.758,46
Poder Executivo	270.225,46	0,00	3.467,00	266.758,46
Poder Legislativo	0,00	0,00	0,00	0,00




BARRO MELHOR PARA TODOS

Pará
Governo Municipal de Barro
consolidado

RELATÓRIO RESUM DO DA EXECUÇÃO ORÇAMENTÁRIA
DEMONSTRATIVO SIMPLIFICADO DO REL. RESUM DO DA EXECUÇÃO ORÇAMENTÁRIA
ORÇAMENTOS FISCAL E DA SEGURIDADE SOCIAL
3º bimestre de 2022 (Maio a Junho)

Pag.: 0003

Poder Judiciário	0,00	0,00	0,00	0,00	0,00
Ministério Público	0,00	0,00	0,00	0,00	0,00
Defensoria Pública	0,00	0,00	0,00	0,00	0,00
TOTAL	6.332.629,31	0,00	2.101.436,81	4.231.192,50	



BARRO MELHOR PARA TODOS

Barro
Governo Municipal de Barro
Consolidado

RELATÓRIO RESUMIDO DA EXECUÇÃO ORÇAMENTÁRIA
DEMONSTRATIVO SIMPLIFICADO DO REL. RESUMIDO DA EXECUÇÃO ORÇAMENTÁRIA
ORÇAMENTOS FISCAL E DA SEGURIDADE SOCIAL
3º bimestre de 2022 (Maio a Junho)

Pag.: 0004

DESPESAS COM MANUTENÇÃO E DESENVOLVIMENTO DO ENSINO	Valor Apurado Até o Bimestre	Limites Constitucionais Anuais	
		% Mínimo a Aplicar no Exercício	% Aplicado Até o Bimestre
Mínimo Anual de <18%/25% das Receitas de Impostos na Manutenção e Desenvolvimento do Ensino	6.371.459,32	18% / 25%	32,50
Mínimo Anual de 70% do FUNDEB na Remuneração dos Profissionais da Educação Básica	7.307.735,97	70%	72,27
Percentual de 50% da Complementação da União ao FUNDEB (VAAT) na Educação Infantil	0,00	50%	0,00
Mínimo de 15% da Complementação da União ao FUNDEB (VAAT) em Despesa de Capital	0,00	15%	0,00

RECEITAS DE OPERAÇÕES DE CRÉDITO E DESPESAS DE CAPITAL	Valor Apurado no Exercício	Saldo não realizado
Receitas de Operações de Crédito		
Despesa de Capital Líquida		

PROJEÇÃO ATUARIAL DOS REGIMES DE PREVIDÊNCIA	EXERCÍCIO	10o. EXERCÍCIO	20o. EXERCÍCIO	35o. EXERCÍCIO
em Capitalização (Plano Previdenciário)				
Receitas Previdenciárias				
Despesas Previdenciárias				
Resultado Previdenciário				
em Repartição (Plano Financeiro)				
Receitas Previdenciárias				
Despesas Previdenciárias				
Resultado Previdenciário				

	Valor Apurado	Saldo



BARRO MELHOR PARA TODOS

Barro
Governo Municipal de Barro
consolidado

RELATÓRIO RESUMO DO DA EXECUÇÃO ORÇAMENTÁRIA
DEMONSTRATIVO SIMPLIFICADO DO REL. RESUMO DO DA EXECUÇÃO ORÇAMENTÁRIA
ORÇAMENTOS FISCAL E DA SEGURIDADE SOCIAL
3º bimestre de 2022 (Maio a Junho)


Pag.: 0005

RECEITA DA ALIENAÇÃO DE ATIVOS E APLICAÇÃO DOS RECURSOS	no Exercício	a Realizar
Receitas da Alienação de Ativos		
Aplicação dos Recursos da Alienação de Ativos		

DESPESAS COM AÇÕES E SERVIÇOS PÚBLICOS DE SAÚDE	Valor Apurado Até o Bimestre	Limite Constitucional Anual	
		% Mínimo a Aplicar no Exercício	% Aplicado Até o Bimestre
Despesas com Ações e Serviços Públicos de Saúde executadas com recursos de impostos	1.273.945,59	15,00 %	6,50 %

DESPESAS DE CARÁTER CONTINUADO DERIVADAS DE PPP	Valor Apurado no Exercício Corrente
Total das Despesas Consideradas para o Limite / RCL (%)	

FONTE: SISTEMA: Aspec Informática - UNIDADE RESPONSÁVEL: Prefeitura Municipal de Barro - DATA DA EMISSÃO: 28/07/2022 - HORA DA EMISSÃO: 13:18:44




BARRO MELHOR PARA TODOS

para
o governo Municipal de Barro
consolidado

RELATÓRIO RESUMO DA EXECUÇÃO ORÇAMENTÁRIA
DEMONSTRATIVO SIMPLIFICADO DO REL. RESUMO DA EXECUÇÃO ORÇAMENTÁRIA
ORÇAMENTOS FISCAL E DA SEGURIDADE SOCIAL
3º bimestre de 2022 (Maio a Junho)

Pag.: 0006


HERICLES GEORGE FEITOSA ALBUQUERQUE
PREFEITO MUNICIPAL

COMPUBLIC - CONSULTORIA E ASSESSORIA P
SETOR DE CONTABILIDADE


ANDERSON FEITOSA FILHO
ORDENADOR DE DESPESA

JOÃO BOSCO TAVARES
CONTROLADOR GERAL