



ESTADO DO CEARÁ
PREFEITURA MUNICIPAL DE BARRO

Ofício nº 078 2022

Barro/CE em 26 de maio de 2022.

Senhor Presidente,

De conformidade com o preceituado no artigo 7º da Instrução Normativa 003/2000, com redação alterada pela Instrução Normativa nº 01/2007, e novamente alterada pelo Art. 4º da Instrução Normativa nº 02/2008, e de acordo com o Art. 2º da Portaria nº 14/2021, deste Colendo Tribunal de Contas do Estado do Ceará e em consonância com o constante na Lei Complementar 101/2000, encaminhamos em formato eletrônico, para apreciação de Vossa Excelência e dos demais, o **Relatório Resumido da Execução Orçamentária – R.R.E.O. relativo ao 2º Bimestre de 2022** desta Municipalidade e sua respectiva Certidão de Publicação, nos termos da Constituição Federal e da decisão do STJ, proferida no recurso especial nº 105.232 (96/0056484-5/CEARÁ).

No ensejo da oportunidade, apresentamos a Vossa Excelência e aos demais membros dessa Casa nossos protestos de elevada estima e consideração.

Atenciosamente,


Hericles George Feitosá Albuquerque
Prefeito Municipal

AO: TRIBUNAL DE CONTAS DO ESTADO DO CEARÁ
Exmº. Sr. José Valdomiro Távora de Castro Junior
DD. Presidente do Tribunal de Contas do Estado
Fortaleza – CE.



ESTADO DO CEARÁ
PREFEITURA MUNICIPAL DE BARRO

LEI DE RESPONSABILIDADE FISCAL - LRF

CERTIDÃO DE PUBLICAÇÃO

**EDITAL DE PUBLICAÇÃO DO (RREO – RELATÓRIO RESUMIDO
DA EXECUÇÃO ORÇAMENTÁRIA
2º BIMESTRE 2022**

A Prefeitura Municipal de Barro, Pessoa Jurídica de Direito Público, inscrita no C.N.P.J. sob nº 07.620.396/0001-19, com sede a Rua José Leite Cabral, 246, Centro, Estado do Ceará, através de seu **Prefeito Municipal Sr. Hericles George Feitosa Albuquerque**, respeitando os preceitos estabelecidos no Art. 8º da Lei Complementar nº 101, de 04 de Maio de 2000 (Lei de Responsabilidade Fiscal) “A Publicidade das Leis e dos Atos Municipais, por afixação no **FLANELÓGRAFO** na Sede da Prefeitura ou da Câmara Municipal, por não existir imprensa local”.

Torna público para conhecimento de todos, que no dia 26/05/2022, foi publicado por afixação no **FLANELÓGRAFO** na Sede da Prefeitura e no site: www.barro.ce.gov.br, o **RREO – (Relatório Resumido da Execução Orçamentária) 2º Bimestre** do Exercício Financeiro de 2022.

Barro - CE., em 26 de maio de 2022.


Hericles George Feitosa Albuquerque
Prefeito Municipal



BARRO MELHOR PARA TODOS

Ceará
Governo Municipal de Barro
Consolidado

RELATÓRIO RESUMIDO DA EXECUÇÃO ORÇAMENTÁRIA
BALANÇO ORÇAMENTÁRIO
ORÇAMENTOS FISCAL E DA SEGURIDADE SOCIAL
2º bimestre de 2022 (Março a Abril)

Pag.: 0001

RECEITAS ORÇAMENTÁRIAS	PREVISÃO INICIAL	PREVISÃO ATUALIZADA (a)	RECEITAS REALIZADAS			SALDO A REALIZAR (a-c)	
			NO BIMESTRE (b)	%	ATÉ O BIMESTRE (c)		%
RECEITAS (exceto intra-orçamentárias) (1)	66.571.392,00	66.571.392,00	9.812.912,67	14,74	20.374.548,70	30,53	46.246.843,30
RECEITAS CORRENTES	52.762.210,00	52.762.210,00	9.804.246,10	18,58	20.161.544,99	38,21	32.600.665,01
IMPOSTOS, TAXAS E CONTRIBUIÇÕES DE MELHORIA	1.170.265,00	1.170.265,00	421.285,42	36,00	552.102,64	47,19	618.072,36
Impostos	1.163.000,00	1.163.000,00	416.023,83	35,77	533.836,05	45,90	629.163,95
Taxas	7.265,00	7.265,00	5.261,59	72,42	18.356,59	252,67	-11.091,59
CONTRIBUIÇÕES	390.000,00	390.000,00	0,00	0,00	0,00	0,00	0,00
Contribuição de melhoria	0,00	0,00	0,00	0,00	10.828,47	2,78	379.171,53
CONTRIBUIÇÕES SOCIAIS	0,00	0,00	0,00	0,00	0,00	0,00	0,00
CONTRIBUIÇÕES ECONÔMICAS	0,00	0,00	0,00	0,00	0,00	0,00	0,00
Contribuição para entidades privadas de serviço social e de formação profissional.	0,00	0,00	0,00	0,00	0,00	0,00	0,00
Contribuição para o custeio do serviço de iluminação pública	0,00	0,00	0,00	0,00	0,00	0,00	0,00
RECEITA PATRIMONIAL	390.000,00	390.000,00	0,00	0,00	10.828,47	2,78	379.171,53
Exploração do Patrimônio Imobiliário do Estado	27.931,00	27.931,00	83.611,50	299,35	139.406,53	499,11	-111.475,53
Valores mobiliários	1.000,00	1.000,00	0,00	0,00	0,00	0,00	1.000,00
Delegação de Serviços Públicos Mediante Concessão, Permissão, Autorização ou Licença.	25.931,00	25.931,00	83.611,50	322,44	139.406,53	537,61	-113.475,53
Exploração de Recursos Naturais.	0,00	0,00	0,00	0,00	0,00	0,00	0,00
Exploração do Patrimônio Intangível.	0,00	0,00	0,00	0,00	0,00	0,00	0,00
Cessão de Direitos.	0,00	0,00	0,00	0,00	0,00	0,00	0,00
Demais Receitas Patrimoniais.	1.000,00	1.000,00	0,00	0,00	0,00	0,00	1.000,00
RECEITA AGROPECUÁRIA	0,00	0,00	0,00	0,00	0,00	0,00	0,00
RECEITA INDUSTRIAL	0,00	0,00	0,00	0,00	0,00	0,00	0,00
RECEITA DE SERVIÇOS	2.000,00	2.000,00	0,00	0,00	0,00	0,00	2.000,00
Serviços Administrativos e Comerciais Gerais	1.000,00	1.000,00	0,00	0,00	0,00	0,00	1.000,00
Serviços e Atividades Referentes à Navegação e ao Transporte	0,00	0,00	0,00	0,00	0,00	0,00	0,00



BARRO MELHOR PARA TODOS

Ceará
Governo Municipal de Barro
Consolidado

RELATÓRIO RESUMIDO DA EXECUÇÃO ORÇAMENTÁRIA
BALANÇO ORÇAMENTÁRIO
ORÇAMENTOS FISCAL E DA SEGURIDADE SOCIAL
2º bimestre de 2022 (Março a Abril)

Pag.: 0002

Serviços e Atividades Referentes à Saúde	0,00	0,00	0,00	0,00	0,00	0,00	0,00	0,00	0,00	0,00	0,00	0,00	0,00
Serviços e Atividades Financeiras	0,00	0,00	0,00	0,00	0,00	0,00	0,00	0,00	0,00	0,00	0,00	0,00	0,00
Outros Serviços	1.000,00	0,00	0,00	0,00	0,00	0,00	0,00	0,00	0,00	0,00	0,00	0,00	0,00
TRANSFERÊNCIAS CORRENTES	1.000,00	1.000,00	0,00	0,00	0,00	0,00	0,00	0,00	0,00	0,00	0,00	0,00	1.000,00
Transferências da União e de suas Entidades	51.031.814,00	51.031.814,00	9.296.391,90	18,22	19.453.323,99	38,12	31.578.490,01	0,00	0,00	0,00	0,00	0,00	0,00
Transferências dos Estados e do Distrito Federal e de suas Entidades	35.317.614,00	35.317.614,00	5.711.872,97	16,17	12.856.690,50	36,40	22.460.923,50	0,00	0,00	0,00	0,00	0,00	0,00
Transferências dos Municípios e de suas Entidades	4.251.200,00	4.251.200,00	1.272.257,16	29,93	2.143.447,86	50,42	2.107.752,14	0,00	0,00	0,00	0,00	0,00	0,00
Transferências de Instituições Privadas	0,00	0,00	0,00	0,00	0,00	0,00	0,00	0,00	0,00	0,00	0,00	0,00	0,00
Transferências de Outras Instituições Públicas	0,00	0,00	0,00	0,00	0,00	0,00	0,00	0,00	0,00	0,00	0,00	0,00	0,00
Transferências do Exterior	11.463.000,00	11.463.000,00	2.312.261,77	20,17	4.453.185,63	38,85	7.009.814,37	0,00	0,00	0,00	0,00	0,00	0,00
Outras transferências	0,00	0,00	0,00	0,00	0,00	0,00	0,00	0,00	0,00	0,00	0,00	0,00	0,00
OUTRAS RECEITAS CORRENTES	140.200,00	140.200,00	2.957,28	2,11	5.793,36	4,13	134.406,64	0,00	0,00	0,00	0,00	0,00	0,00
Multas Administrativas, Contratuais e Judiciais	2.500,00	2.500,00	0,00	0,00	0,00	0,00	2.500,00	0,00	0,00	0,00	0,00	0,00	0,00
Indenizações, Restituições e Ressarcimentos	14.700,00	14.700,00	2.957,28	20,12	5.793,36	39,41	8.906,64	0,00	0,00	0,00	0,00	0,00	0,00
Bens, Direitos e Valores Incorporados ao Patrimônio Público	0,00	0,00	0,00	0,00	0,00	0,00	0,00	0,00	0,00	0,00	0,00	0,00	0,00
Multas e Juros de Mora das Receitas de Capital	0,00	0,00	0,00	0,00	0,00	0,00	0,00	0,00	0,00	0,00	0,00	0,00	0,00
Demais Receitas Correntes	123.000,00	123.000,00	0,00	0,00	0,00	0,00	0,00	0,00	0,00	0,00	0,00	0,00	0,00
RECEITAS DE CAPITAL	13.809.182,00	13.809.182,00	8.666,57	0,06	163.003,71	1,18	13.646.178,29	0,00	0,00	0,00	0,00	0,00	0,00
OPERAÇÕES DE CRÉDITO	50.000,00	50.000,00	0,00	0,00	0,00	0,00	50.000,00	0,00	0,00	0,00	0,00	0,00	0,00
Operações de crédito - Mercado Interno	50.000,00	50.000,00	0,00	0,00	0,00	0,00	50.000,00	0,00	0,00	0,00	0,00	0,00	0,00
Operações de crédito - Mercado Externo	0,00	0,00	0,00	0,00	0,00	0,00	0,00	0,00	0,00	0,00	0,00	0,00	0,00
ALIENAÇÃO DE BENS	4.000,00	4.000,00	0,00	0,00	0,00	0,00	4.000,00	0,00	0,00	0,00	0,00	0,00	0,00
Alienação de Bens Móveis	2.000,00	2.000,00	0,00	0,00	0,00	0,00	2.000,00	0,00	0,00	0,00	0,00	0,00	0,00
Alienação de Bens Imóveis	2.000,00	2.000,00	0,00	0,00	0,00	0,00	2.000,00	0,00	0,00	0,00	0,00	0,00	0,00
Alienação de Bens Intangíveis	0,00	0,00	0,00	0,00	0,00	0,00	0,00	0,00	0,00	0,00	0,00	0,00	0,00
AMORTIZAÇÕES DE EMPRÉSTIMOS	0,00	0,00	0,00	0,00	0,00	0,00	0,00	0,00	0,00	0,00	0,00	0,00	0,00
TRANSFERÊNCIAS DE CAPITAL	13.755.182,00	13.755.182,00	8.666,57	0,06	163.003,71	1,19	13.592.178,29	0,00	0,00	0,00	0,00	0,00	0,00
Transferências da União e de suas Entidades	11.593.374,00	11.593.374,00	0,00	0,00	0,00	0,00	11.593.374,00	0,00	0,00	0,00	0,00	0,00	0,00
Transferências dos Estados e do Distrito Federal e de suas Entidades	2.161.808,00	2.161.808,00	8.666,57	0,40	163.003,71	7,54	1.998.804,29	0,00	0,00	0,00	0,00	0,00	0,00
Transferências dos Municípios e de suas Entidades	0,00	0,00	0,00	0,00	0,00	0,00	0,00	0,00	0,00	0,00	0,00	0,00	0,00
Transferências de Instituições Privadas	0,00	0,00	0,00	0,00	0,00	0,00	0,00	0,00	0,00	0,00	0,00	0,00	0,00
Transferências de Outras Instituições Públicas	0,00	0,00	0,00	0,00	0,00	0,00	0,00	0,00	0,00	0,00	0,00	0,00	0,00



BARRO MELHOR PARA TODOS

Ceará
 Governo Municipal de Barro
 Consolidado

RELATÓRIO RESUMIDO DA EXECUÇÃO ORÇAMENTÁRIA
 BALANÇO ORÇAMENTÁRIO
 ORÇAMENTOS FISCAL E DA SEGURIDADE SOCIAL
 2º Bimestre de 2022 (Março a Abril)

Transferências do Exterior	0,00	0,00	0,00	0,00	0,00	0,00	0,00	0,00	0,00	0,00	0,00	0,00
Transferências de Pessoas Físicas	0,00	0,00	0,00	0,00	0,00	0,00	0,00	0,00	0,00	0,00	0,00	0,00
Transferências Provenientes de Depósitos Não Identificados	0,00	0,00	0,00	0,00	0,00	0,00	0,00	0,00	0,00	0,00	0,00	0,00
OUTRAS RECEITAS DE CAPITAL	0,00	0,00	0,00	0,00	0,00	0,00	0,00	0,00	0,00	0,00	0,00	0,00
Integralização do Capital Social	0,00	0,00	0,00	0,00	0,00	0,00	0,00	0,00	0,00	0,00	0,00	0,00
Remuneração das Disponibilidades do Tesouro	0,00	0,00	0,00	0,00	0,00	0,00	0,00	0,00	0,00	0,00	0,00	0,00
Resgate de Títulos do Tesouro	0,00	0,00	0,00	0,00	0,00	0,00	0,00	0,00	0,00	0,00	0,00	0,00
Demais Receitas de Capital	0,00	0,00	0,00	0,00	0,00	0,00	0,00	0,00	0,00	0,00	0,00	0,00
RECEITAS (Intra-orçamentárias) (II)	0,00	0,00	0,00	0,00	0,00	0,00	0,00	0,00	0,00	0,00	0,00	0,00
SUBTOTAL DAS RECEITAS (III) = (I + II)	66.571.392,00	66.571.392,00	66.571.392,00	9.812.912,67	14,74	20.324.548,70	30,53	46.246.843,30				
OPERAÇÕES DE CRÉDITO / REFINANCIAMENTO (IV)												
OPERAÇÕES DE CRÉDITO - MERCADO INTERNO												
Mobiliária												
Contratual												
OPERAÇÕES DE CRÉDITO - MERCADO EXTERNO												
Mobiliária												
Contratual												
TOTAL DAS RECEITAS (V) = (III + IV)	66.571.392,00	66.571.392,00	66.571.392,00	9.812.912,67	14,74	20.324.548,70	30,53	46.246.843,30				
DÉFICIT (VI) (1)	-	-	-	-	-	0,00	-	-				
TOTAL COM DÉFICIT (VII) = (V+VI)	66.571.392,00	66.571.392,00	66.571.392,00	9.812.912,67	14,74	20.324.548,70	30,53	46.246.843,30				
SALDOS DE EXERCÍCIOS ANTERIORES	0,00	0,00	0,00	-	-	0,00	-	-				
Recursos arrecadados em exercícios anteriores - RPPS	0,00	0,00	0,00	-	-	-	-	-				
Superávit financeiro utilizado para créditos adicionais	-	-	0,00	-	-	0,00	-	-				

DESPESAS ORÇAMENTÁRIAS	DOTAÇÃO INICIAL	DOTAÇÃO ATUALIZADA	DESPESAS EMPENHADAS	SALDO	DESPESAS LIQUIDADAS	SALDO	DESPESAS PAGAS ATÉ O
------------------------	-----------------	--------------------	---------------------	-------	---------------------	-------	----------------------



BARRO MELHOR PARA TODOS

Ceará
 Governo Municipal de Barro
 Consolidado

RELATÓRIO RESUMIDO DA EXECUÇÃO ORÇAMENTÁRIA
 BALANÇO ORÇAMENTÁRIO
 ORÇAMENTOS FISCAL E DA SEGURIDADE SOCIAL
 2º bimestre de 2022 (Março a Abril)

Pag.: 0004

	(d)	(e)	NO BIMESTRE	ATÉ O BIMESTRE (f)	(g)=(e-f)	NO BIMESTRE	ATÉ O BIMESTRE (h)	(i)=(e-h)	BIMESTRE (j)
DESPESAS (exceto intr orçamentárias) (VIII)	66.571.392,00	66.571.392,00	11.156.748,64	25.292.371,60	41.279.020,40	9.590.327,60	15.772.237,46	50.799.154,54	14.902.466,99
DESPESAS CORRENTES	53.314.859,85	57.195.884,85	10.750.424,64	24.408.374,97	32.787.509,88	9.275.996,82	15.269.125,85	41.926.759,00	14.412.630,09
Pessoal e encargos so	34.924.367,85	36.419.182,85	6.931.511,69	17.203.089,38	19.216.093,47	6.387.698,72	11.231.158,62	25.188.024,23	10.700.841,06
Juros e encargos da d	28.500,00	28.500,00	0,00	0,00	28.500,00	0,00	0,00	28.500,00	0,00
Outras despesas corre	20.361.992,00	20.748.202,00	3.818.912,95	7.205.285,59	13.542.916,41	2.888.298,10	4.037.967,23	16.710.234,77	3.711.789,03
DESPESAS DE CAPITAL	11.136.032,15	9.235.007,15	406.324,00	883.996,63	8.371.010,52	314.330,78	503.111,61	8.751.895,54	489.836,90
Investimentos	10.103.837,15	7.652.812,15	26.324,00	91.167,43	7.561.644,72	59.202,46	77.927,71	7.574.884,44	64.653,00
Amortização de dívida	1.032.195,00	1.602.195,00	380.000,00	792.829,20	809.365,80	255.128,32	425.183,90	1.177.011,10	425.183,90
Reserva de Contingenci	120.500,00	120.500,00	0,00	0,00	120.500,00	0,00	0,00	120.500,00	0,00
DESPESAS (intra- orçamentárias) (IX)	0,00	0,00	0,00	0,00	0,00	0,00	0,00	0,00	0,00
SUBTOTAL DAS DESPESAS(X)=(VIII+IX)	66.571.392,00	66.571.392,00	11.156.748,64	25.292.371,60	41.279.020,40	9.590.327,60	15.772.237,46	50.799.154,54	14.902.466,99
AMORTIZAÇÃO DA DÍVIDA REFINANCIAMENTO (XI)									
AMORT. DA DÍVIDA INT									
Dívida mobiliária									
Dívida contratual									
AMORT. DA DÍVIDA EXT									
Dívida mobiliária									
Dívida contratual									
TOTAL DAS DESPESAS (XII)=(X+XI)	66.571.392,00	66.571.392,00	11.156.748,64	25.292.371,60	41.279.020,40	9.590.327,60	15.772.237,46	50.799.154,54	14.902.466,99
SUPERAVIT (XIII)	-	-	-	-	-	-	4.552.311,24	-	-
TOTAL COM SUPERAVIT									



BARRO MELHOR PARA TODOS

Ceará
Governo Municipal de Barro
Consolidado

RELATÓRIO RESUMIDO DA EXECUÇÃO ORÇAMENTÁRIA
BALANÇO ORÇAMENTÁRIO
ORÇAMENTOS FISCAL E DA SEGURIDADE SOCIAL
2º bimestre de 2022 (Março a Abril)

Pag.: 0005

(XIV)=(XII+XIII)	66.571.392,00	66.571.392,00	11.156.748,64	25.292.371,60	9.590.327,60	20.324.548,70	14.902.466,99
RESERVA DO RPPS	0,00	0,00	0,00	0,00	0,00	0,00	0,00

FONTE: SISTEMA: Aspec Informática - UNIDADE RESPONSÁVEL: Prefeitura Municipal de Barro - DATA DA EMISSÃO: 26/03/2022 - HORA DA EMISSÃO: 07:14:45
(1) O déficit será apurado pela diferença entre a receita realizada e a despesa liquidada nos cinco primeiros bimestres e a despesa empenhada no último bimestre.

NOTA:

RECEITAS INTRA-ORÇAMENTÁRIAS	PREVISÃO INICIAL	PREVISÃO ATUALIZADA (a)	RECEITAS REALIZADAS			SALDO A REALIZAR (a-c)	
			NO BIMESTRE (b)	Nº b/a	ATÉ O BIMESTRE (c)		Nº c/a
RECEITAS (intra-orçamentárias) (II)	0,00	0,00	0,00	0,00	0,00	0,00	
RECEITAS CORRENTES	0,00	0,00	0,00	0,00	0,00	0,00	
IMPOSTOS, TAXAS E CONTRIBUIÇÕES DE MELHORIA	0,00	0,00	0,00	0,00	0,00	0,00	
Impostos	0,00	0,00	0,00	0,00	0,00	0,00	
Taxas	0,00	0,00	0,00	0,00	0,00	0,00	
Contribuição de melhoria	0,00	0,00	0,00	0,00	0,00	0,00	
CONTRIBUIÇÕES	0,00	0,00	0,00	0,00	0,00	0,00	
Contribuições sociais	0,00	0,00	0,00	0,00	0,00	0,00	
Contribuições econômicas	0,00	0,00	0,00	0,00	0,00	0,00	
Contribuição para entidades privadas de serviços social e de formação profissional,	0,00	0,00	0,00	0,00	0,00	0,00	
Contribuição para o custeio do serviço de iluminação pública	0,00	0,00	0,00	0,00	0,00	0,00	
RECEITA PATRIMONIAL	0,00	0,00	0,00	0,00	0,00	0,00	
Exploração do Patrimônio Imobiliário do Estado	0,00	0,00	0,00	0,00	0,00	0,00	
Valores mobiliários	0,00	0,00	0,00	0,00	0,00	0,00	
Delegação de Serviços Públicos Mediante Concessão, Permissão, Autorização ou Licença.	0,00	0,00	0,00	0,00	0,00	0,00	
Exploração de Recursos Naturais,	0,00	0,00	0,00	0,00	0,00	0,00	
Exploração do Patrimônio Intangível.	0,00	0,00	0,00	0,00	0,00	0,00	
Cessão de Direitos.	0,00	0,00	0,00	0,00	0,00	0,00	



BARRO MELHOR PARA TODOS

Ceará
Governador Municipal de Barro
Consolidado

RELATÓRIO RESUMIDO DA EXECUÇÃO ORÇAMENTÁRIA
BALANÇO ORÇAMENTÁRIO
ORÇAMENTOS FISCAL E DA SEGURIDADE SOCIAL
1º bimestre de 2022 (Março a Abril)

Pag.: 0006

Demais Receitas Patrimoniais.	0,00	0,00	0,00	0,00	0,00	0,00	0,00
RECEITA AGROPECUÁRIA	0,00	0,00	0,00	0,00	0,00	0,00	0,00
RECEITA INDUSTRIAL	0,00	0,00	0,00	0,00	0,00	0,00	0,00
RECEITA DE SERVIÇOS	0,00	0,00	0,00	0,00	0,00	0,00	0,00
Serviços Administrativos e Comerciais Gerais	0,00	0,00	0,00	0,00	0,00	0,00	0,00
Serviços e Atividades referentes à Navegação e ao Transporte	0,00	0,00	0,00	0,00	0,00	0,00	0,00
Serviços e Atividades referentes à Saúde	0,00	0,00	0,00	0,00	0,00	0,00	0,00
Serviços e Atividades Financeiras	0,00	0,00	0,00	0,00	0,00	0,00	0,00
Outros Serviços	0,00	0,00	0,00	0,00	0,00	0,00	0,00
TRANSFERÊNCIAS CORRENTES	0,00	0,00	0,00	0,00	0,00	0,00	0,00
Transferências da União e de suas Entidades	0,00	0,00	0,00	0,00	0,00	0,00	0,00
Transferências dos Estados e do Distrito Federal e de suas Entidades	0,00	0,00	0,00	0,00	0,00	0,00	0,00
Transferências dos Municípios e de suas Entidades	0,00	0,00	0,00	0,00	0,00	0,00	0,00
Transferências de Instituições Privadas	0,00	0,00	0,00	0,00	0,00	0,00	0,00
Transferências de Outras Instituições Públicas	0,00	0,00	0,00	0,00	0,00	0,00	0,00
Transferências do Exterior	0,00	0,00	0,00	0,00	0,00	0,00	0,00
Outras transferências	0,00	0,00	0,00	0,00	0,00	0,00	0,00
OUTRAS RECEITAS CORRENTES	0,00	0,00	0,00	0,00	0,00	0,00	0,00
Multas Administrativas, Contratuais e Judiciais	0,00	0,00	0,00	0,00	0,00	0,00	0,00
Indenizações, Restituições e Ressarcimentos	0,00	0,00	0,00	0,00	0,00	0,00	0,00
Bens, Direitos e Valores Incorporados ao Patrimônio Público	0,00	0,00	0,00	0,00	0,00	0,00	0,00
Multas e Juros de Mora das Receitas de Capital	0,00	0,00	0,00	0,00	0,00	0,00	0,00
Demais Receitas Correntes	0,00	0,00	0,00	0,00	0,00	0,00	0,00
RECEITAS DE CAPITAL	0,00	0,00	0,00	0,00	0,00	0,00	0,00
OPERAÇÕES DE CRÉDITO	0,00	0,00	0,00	0,00	0,00	0,00	0,00
Operações de crédito - Mercado Interno	0,00	0,00	0,00	0,00	0,00	0,00	0,00
Operações de crédito - Mercado Externo	0,00	0,00	0,00	0,00	0,00	0,00	0,00
ALIENAÇÃO DE BENS	0,00	0,00	0,00	0,00	0,00	0,00	0,00
Alienação de Bens Móveis	0,00	0,00	0,00	0,00	0,00	0,00	0,00
Alienação de Bens Imóveis	0,00	0,00	0,00	0,00	0,00	0,00	0,00
Alienação de Bens Intangíveis	0,00	0,00	0,00	0,00	0,00	0,00	0,00
AMORTIZAÇÕES DE EMPRÉSTIMOS	0,00	0,00	0,00	0,00	0,00	0,00	0,00



BARRO MELHOR PARA TODOS

Ceará
Governo Municipal de Barro
Consolidado

RELATÓRIO RESUMIDO DA EXECUÇÃO ORÇAMENTÁRIA
BALANÇO ORÇAMENTÁRIO
ORÇAMENTOS FISCAL E DA SEGURIDADE SOCIAL
2º bimestre de 2022 (Março a Abril)

Pag.: 0007

TRANSFERÊNCIAS DE CAPITAL	0,00	0,00	0,00	0,00	0,00	0,00	0,00	0,00	0,00
Transferências da União e de suas Entidades	0,00	0,00	0,00	0,00	0,00	0,00	0,00	0,00	0,00
Transferências dos Estados e do Distrito Federal e de suas Entidades	0,00	0,00	0,00	0,00	0,00	0,00	0,00	0,00	0,00
Transferências dos Municípios e de suas Entidades	0,00	0,00	0,00	0,00	0,00	0,00	0,00	0,00	0,00
Transferências de Instituições Privadas	0,00	0,00	0,00	0,00	0,00	0,00	0,00	0,00	0,00
Transferências de Outras Instituições Públicas	0,00	0,00	0,00	0,00	0,00	0,00	0,00	0,00	0,00
Transferências do Exterior	0,00	0,00	0,00	0,00	0,00	0,00	0,00	0,00	0,00
Transferências de Pessoas Físicas	0,00	0,00	0,00	0,00	0,00	0,00	0,00	0,00	0,00
Transferências Provenientes de Depósitos Não Identificados	0,00	0,00	0,00	0,00	0,00	0,00	0,00	0,00	0,00
OUTRAS RECEITAS DE CAPITAL	0,00	0,00	0,00	0,00	0,00	0,00	0,00	0,00	0,00
Integralização do Capital Social	0,00	0,00	0,00	0,00	0,00	0,00	0,00	0,00	0,00
Remuneração das Disponibilidades do Tesouro	0,00	0,00	0,00	0,00	0,00	0,00	0,00	0,00	0,00
Resgate de Títulos do Tesouro	0,00	0,00	0,00	0,00	0,00	0,00	0,00	0,00	0,00
Demais Receitas de Capital	0,00	0,00	0,00	0,00	0,00	0,00	0,00	0,00	0,00



BARRO MELHOR PARA TODOS

Ceará
Governo Municipal de Barro
Consolidado

RELATORIO RESUMIDO DA EXECUÇÃO ORÇAMENTÁRIA
BALANÇO ORÇAMENTÁRIO
ORÇAMENTOS FISCAL E DA SEGURIDADE SOCIAL
2º bimestre de 2022 (Março a Abril)

Pag.: 0008

DESPESAS INTRA-ORÇAMENTÁRIAS	DOTAÇÃO INICIAL (d)	DOTAÇÃO ATUALIZADA (e)	DESPESAS EMPENHADAS		SALDO (g)=(e-f)	DESPESAS LIQUIDADAS		SALDO (i)=(e-h)	DESPESAS PAGAS ATÉ O BIMESTRE (j)
			NO BIMESTRE	ATÉ O BIMESTRE (f)		NO BIMESTRE	ATÉ O BIMESTRE (h)		
DESPESAS (intra- orçamentárias)(IX)	0,00	0,00	0,00	0,00	0,00	0,00	0,00	0,00	0,00
DESPESAS CORRENTES	0,00	0,00	0,00	0,00	0,00	0,00	0,00	0,00	0,00
Pessoal e encargos so	0,00	0,00	0,00	0,00	0,00	0,00	0,00	0,00	0,00
Juros e encargos da d	0,00	0,00	0,00	0,00	0,00	0,00	0,00	0,00	0,00
Outras despesas corre	0,00	0,00	0,00	0,00	0,00	0,00	0,00	0,00	0,00
DESPESAS DE CAPITAL	0,00	0,00	0,00	0,00	0,00	0,00	0,00	0,00	0,00

HERICLES GEORGE FEITOSA ALBUQUERQUE
HERICLES GEORGE FEITOSA ALBUQUERQUE
PREFEITO MUNICIPAL

JOÃO BOSCO TAVARES
JOÃO BOSCO TAVARES
CONTROLADOR GERAL

AMORIO FEITOSA FILHO
ORDENADOR DE DESPESA



BARRO MELHOR PARA TODOS

Ceará
 Governo Municipal de Barro
 Consolidado

RELATÓRIO RESUMIDO DA EXECUÇÃO ORÇAMENTÁRIA
 DEMONSTRATIVO DA EXECUÇÃO DAS DESPESAS POR FUNÇÃO/SUBFUNÇÃO
 ORÇAMENTO FISCAL E DA SEGURIDADE SOCIAL
 2º bimestre de 2022 (Março a Abril)

Pag.: 0001

R\$ 1,00

RREO - Anexo 2 (LRF, Art. 52, inciso II, alínea 'c')

FUNÇÃO / SUBFUNÇÃO	DOTAÇÃO INICIAL	DOTAÇÃO ATUALIZADA (a)	DESPESAS EMPENHADAS		SALDO (c) = (a-b)	DESPESAS LIQUIDADAS		SALDO (e) = (a-d)
			NO BIMESTRE	ATÉ O BIMESTRE (b)		% (b/total)	NO BIMESTRE	
DESPESAS (EXCETO INTRA-ORÇAMENTARIAS) (1)	66.571.392,00	66.571.392,00	11.156.748,64	25.292.371,60	41.279.020,40	9.590.327,60	15.772.237,46	50.799.154,54
LEGISLATIVA	2.140.000,00	2.140.000,00	0,00	1.574.581,58	565.418,42	0,00	174.161,51	1.965.838,49
Ação Legislativa	2.140.000,00	2.140.000,00	0,00	1.574.581,58	565.418,42	0,00	174.161,51	1.965.838,49
ADMINISTRAÇÃO	8.991.401,00	8.990.301,00	1.789.376,50	4.055.491,37	4.834.809,63	1.466.373,05	2.453.618,55	6.436.682,45
Planejamento e Orçamento	111.510,00	127.310,00	41.115,55	77.215,55	50.094,45	21.163,89	37.394,08	89.915,92
Administração Geral	8.815.286,00	8.698.386,00	1.748.260,95	3.938.275,82	4.740.110,18	1.435.597,16	2.396.406,47	6.301.979,53
Controle Interno	64.605,00	64.605,00	0,00	20.000,00	44.605,00	9.612,00	19.818,00	44.787,00
ASSISTÊNCIA SOCIAL	3.002.039,00	3.212.287,00	602.210,76	1.128.680,28	2.083.606,72	450.401,61	680.420,35	2.531.866,65
Assistência de Portador de	2.250,00	2.250,00	0,00	0,00	2.250,00	0,00	0,00	2.250,00
Assistência à Criança e ao	53.450,00	28.450,00	0,00	0,00	28.450,00	0,00	0,00	28.450,00
Assistência Comunitária	2.064.205,00	1.859.193,00	190.299,16	318.029,16	1.541.163,84	113.390,70	163.484,51	1.695.708,49
Administração Geral	882.134,00	1.322.394,00	411.911,60	810.651,12	511.742,88	337.010,91	516.935,84	805.458,16
SAÚDE	21.984.727,50	21.712.917,50	3.430.870,59	7.754.328,99	13.957.988,51	3.012.283,08	5.057.678,42	16.655.239,08
Atenção Básica	13.356.886,50	13.361.061,50	2.097.493,01	4.980.019,11	8.381.042,39	2.078.265,39	3.461.091,01	9.899.970,49
Assistência Hospitalar e A	5.185.174,00	5.120.174,00	1.156.091,94	2.206.450,24	2.913.723,76	730.105,96	1.232.072,65	3.888.101,35
Suporte Profilático e Tera	179.326,00	179.326,00	6.600,00	143.574,00	33.752,00	32.603,00	38.420,00	140.906,00
Vigilância Sanitária	547.063,00	805.163,00	135.090,64	262.490,64	542.672,36	94.707,25	183.559,07	621.603,93
Vigilância Epidemiológica	2.544.678,00	2.225.593,00	35.595,00	160.395,00	2.065.198,00	76.601,48	142.535,69	2.083.057,31
Demais Subfunções	171.600,00	21.600,00	0,00	0,00	21.600,00	0,00	0,00	21.600,00
TRABALHO	9.550,00	9.550,00	0,00	0,00	9.550,00	0,00	0,00	9.550,00
Empregabilidade	1.500,00	1.500,00	0,00	0,00	1.500,00	0,00	0,00	1.500,00
Fomento ao Trabalho	8.050,00	8.050,00	0,00	0,00	8.050,00	0,00	0,00	8.050,00
EDUCAÇÃO	20.539.283,50	21.097.670,50	4.195.304,24	8.670.007,22	12.427.663,28	3.843.745,83	6.174.003,95	14.923.666,55
Educação Fundamental	17.699.147,25	18.317.151,00	4.119.977,98	7.837.893,96	10.479.257,04	3.613.695,10	5.615.852,21	12.701.298,79



BARRO MELHOR PARA TODOS

Ceará
 Governo Municipal de Barro
 Consolidado

RELATÓRIO RESUMIDO DA EXECUÇÃO ORÇAMENTÁRIA
 DEMONSTRATIVO DA EXECUÇÃO DAS DESPESAS POR FUNÇÃO/SUBFUNÇÃO
 ORÇAMENTO FISCAL E DA SEGURIDADE SOCIAL
 2º bimestre de 2022 (Março a Abril)

Pag.: 0002

RREO - Anexo 2 (LRF, Art. 52, inciso II, alínea 'c')

R\$ 1,00

FUNÇÃO / SUBFUNÇÃO	DOTAÇÃO INICIAL	DOTAÇÃO ATUALIZADA	DESPESAS EMPENHADAS			DESPESAS LIQUIDADAS			SALDO (e) = (a-d)
			NO BIMESTRE	ATÉ O BIMESTRE (b)	% (b/total)	NO BIMESTRE	ATÉ O BIMESTRE (d)	% (d/total)	
Ensino Médio	21.900,00	21.900,00	0,00	0,00	0,00	0,00	0,00	21.900,00	
Ensino Superior	700,00	700,00	0,00	0,00	0,00	0,00	0,00	700,00	
Educação Infantil	2.357.329,25	2.297.712,50	7.000,00	763.787,00	3,02	1.533.925,50	161.724,47	1.807.887,02	
Educação de Jovens e Adulto	94.645,00	94.645,00	0,00	0,00	0,00	94.645,00	0,00	94.645,00	
Educação Especial	1.500,00	1.500,00	0,00	0,00	0,00	1.500,00	0,00	1.500,00	
Demais Subfunções	364.062,00	364.062,00	68.326,26	68.326,26	0,27	295.735,74	68.326,26	295.735,74	
CULTURA	372.204,00	295.804,00	35.142,59	91.599,57	0,36	204.204,43	25.031,80	240.965,02	
Difusão Cultural	372.204,00	295.804,00	35.142,59	91.599,57	0,36	204.204,43	25.031,80	240.965,02	
DIREITOS DA CIDADANIA	8.000,00	8.000,00	0,00	0,00	0,00	8.000,00	0,00	8.000,00	
Direitos Individuais, Cole	8.000,00	8.000,00	0,00	0,00	0,00	8.000,00	0,00	8.000,00	
URBANISMO	5.692.351,00	5.052.843,00	294.760,68	626.904,92	2,48	4.425.938,08	311.613,15	4.574.634,43	
Infra-Estrutura Urbana	4.036.248,00	3.496.740,00	0,00	32.144,24	0,13	3.464.595,76	14.232,81	3.464.601,94	
Serviços Urbanos	1.636.903,00	1.536.903,00	294.760,68	594.760,68	2,35	942.142,32	297.380,34	1.090.832,49	
Transportes Coletivos Urba	16.600,00	16.600,00	0,00	0,00	0,00	16.600,00	0,00	16.600,00	
Demais Subfunções	2.600,00	2.600,00	0,00	0,00	0,00	2.600,00	0,00	2.600,00	
SANEAMENTO	46.700,00	46.700,00	0,00	0,00	0,00	46.700,00	0,00	46.700,00	
Saneamento Básico Urbano	46.700,00	46.700,00	0,00	0,00	0,00	46.700,00	0,00	46.700,00	
GESTÃO AMBIENTAL	655.343,00	677.618,00	382.988,13	432.888,13	1,71	244.729,87	156.808,16	498.164,60	
Preservação e Conservação	655.343,00	677.618,00	382.988,13	432.888,13	1,71	244.729,87	156.808,16	498.164,60	
AGRICULTURA	173.402,00	168.402,00	0,00	35.037,00	0,14	133.365,00	11.679,00	150.863,50	
Abastecimento	1.500,00	1.500,00	0,00	0,00	0,00	1.500,00	0,00	1.500,00	
Extensão Rural	3.500,00	3.500,00	0,00	0,00	0,00	3.500,00	0,00	3.500,00	
Promoção da Produção Agrop	156.802,00	151.802,00	0,00	35.037,00	0,14	116.765,00	11.679,00	134.283,50	
Defesa Agropecuária	5.000,00	5.000,00	0,00	0,00	0,00	5.000,00	0,00	5.000,00	
Demais Subfunções	6.600,00	6.600,00	0,00	0,00	0,00	6.600,00	0,00	6.600,00	
COMERCIO E SERVIÇOS	162.500,00	22.500,00	0,00	0,00	0,00	22.500,00	0,00	22.500,00	
Comercialização	152.000,00	12.000,00	0,00	0,00	0,00	12.000,00	0,00	12.000,00	



BARRO MELHOR PARA TODOS

Ceará
 Governo Municipal de Barro
 Consolidado

RELATÓRIO RESUMIDO DA EXECUÇÃO ORÇAMENTÁRIA
 DEMONSTRATIVO DA EXECUÇÃO DAS DESPESAS POR FUNÇÃO/SUBFUNÇÃO
 ORÇAMENTO FISCAL E DA SEGURIDADE SOCIAL
 2º bimestre de 2022 (Março a Abril)

Pag.: 0003

RREO - Anexo 2 (LRF, Art.52, inciso II, alínea 'c')

R\$ 1,00

FUNÇÃO / SUBFUNÇÃO	DOTAÇÃO INICIAL	DOTAÇÃO ATUALIZADA (a)	DESPESAS EMPENHADAS			SALDO (c) = (a-b)	DESPESAS LIQUIDADAS			SALDO (e) = (a-d)
			NO BIMESTRE	ATÉ O BIMESTRE (b)	% (b/total) b)		NO BIMESTRE	ATÉ O BIMESTRE (d)	% (d/total) d)	
TURISMO	10.500,00	10.500,00	0,00	0,00	0,00	0,00	0,00	0,00	10.500,00	
ENERGIA	684.000,00	684.000,00	0,00	0,00	0,00	0,00	0,00	0,00	684.000,00	
Energia Elétrica	682.000,00	682.000,00	0,00	0,00	0,00	0,00	0,00	0,00	682.000,00	
Biocombustível	2.000,00	2.000,00	0,00	0,00	0,00	0,00	0,00	0,00	2.000,00	
TRANSPORTE	545.200,00	445.200,00	0,00	31.879,19	0,13	413.320,81	22.245,65	22.245,65	422.954,35	
Transporte Rodoviário	545.200,00	445.200,00	0,00	31.879,19	0,13	413.320,81	22.245,65	22.245,65	422.954,35	
DESPORTE E LAZER	411.996,00	384.904,00	46.095,15	97.544,15	0,39	287.359,85	35.017,95	54.905,68	329.998,32	
Desporto de Redimentos	172.154,00	173.654,00	46.095,15	97.544,15	0,39	76.109,85	35.017,95	54.905,68	118.748,32	
Desporto Comunitário	235.092,00	206.500,00	0,00	0,00	0,00	206.500,00	0,00	0,00	206.500,00	
Lazer	4.750,00	4.750,00	0,00	0,00	0,00	4.750,00	0,00	0,00	4.750,00	
ENCARGOS ESPECIAIS	1.032.195,00	1.602.195,00	380.000,00	792.829,20	3,13	809.365,80	255.128,32	425.183,90	1.177.011,10	
Serviço da Dívida Interna	1.032.195,00	1.602.195,00	380.000,00	792.829,20	3,13	809.365,80	255.128,32	425.183,90	1.177.011,10	
RESERVA DE CONTINGÊNCIA	120.500,00	120.500,00	0,00	0,00	0,00	120.500,00	0,00	0,00	120.500,00	
DESPESAS (INTRA-ORÇAMENTARIAS) (II)	0,00	0,00	0,00	0,00	0,00	0,00	0,00	0,00	0,00	
TOTAL (III) = (I + II)	66.571.392,00	66.571.392,00	11.156.748,64	25.292.371,60	100,00	41.279.020,40	9.590.327,60	15.772.237,46	50.799.154,54	

Fonte: Sistema: Aspec Informática - Unidade Responsável: Prefeitura Municipal de Barro - Data da Emissão: 26/05/2022 - Hora da Emissão: 07:15:41



BARRO MELHOR PARA TODOS

Ceará
 Governo Municipal de Barro
 Consolidado

RELATÓRIO RESUMIDO DA EXECUÇÃO ORÇAMENTÁRIA
 DEMONSTRATIVO DA EXECUÇÃO DAS DESPESAS POR FUNÇÃO/SUBFUNÇÃO
 ORÇAMENTO FISCAL E DA SEGURIDADE SOCIAL
 2º bimestre de 2022 (Março a Abril)

Pag.: 0004

RREO - Anexo 2 (LRF, Art. 52, inciso II, alínea 'c')

R\$ 1,00

FUNÇÃO / SUBFUNÇÃO - INTRA	DOTAÇÃO INICIAL	DOTAÇÃO ATUALIZADA (a)	DESPESAS EMPENHADAS		SALDO (c) = (a-b)	DESPESAS LIQUIDADAS		SALDO (e) = (a-d)
			Nº BIMESTRE	ATÉ O BIMESTRE (b)		Nº BIMESTRE	ATÉ O BIMESTRE (d)	
DESPESAS (INTRA-ORÇAMENTARIAS) (II)	0,00	0,00	0,00	0,00	0,00	0,00	0,00	0,00

FONTE: SISTEMA: Aspec Informática - UNIDADE RESPONSÁVEL: Prefeitura Municipal de Barro - DATA DA EMISSÃO: 26/05/2022 - HORA DA EMISSÃO: 07:15:41

Amorlio Feitosa Filho
 AMORLIO FEITOSA FILHO
 ORDENADOR DE DESPESA

Hericles George Albuquerque
 HERICLES GEORGE ALBUQUERQUE
 PREFEITO MUNICIPAL

João Bosco Tavares
 JOÃO BOSCO TAVARES
 CONTROLADOR GERAL



BARRO MELHOR PARA TODOS

Ceará
 Governo Municipal de Barro
 Consolidação

RELATÓRIO RESUMIDO DA EXECUÇÃO ORÇAMENTÁRIA
 DEMONSTRATIVO DA RECEITA CORRENTE LÍQUIDA
 ORÇAMENTO FISCAL E DA SEGURIDADE SOCIAL
 2º bimestre de 2022 (até Abril)

Pag.: 0001

RREO - ANEXO 3 (LRF, Art. 53, inciso I)

R\$ 1,00

ESPECIFICAÇÃO	EVOLUÇÃO DA RECEITA REALIZADA NOS ÚLTIMOS 12 MESES												
	Mai/2021	Jun/2021	Jul/2021	Ago/2021	Set/2021	Out/2021	Nov/2021	Dez/2021	Jan/2022	Fev/2022	Mar/2022	Abr/2022	
RECEITAS CORRENTES (I)	4.353.420,23	4.091.943,65	4.910.362,54	4.835.960,45	4.767.563,67	4.352.489,11	5.483.429,05	5.483.429,05	5.483.429,05	5.483.429,05	5.483.429,05	5.483.429,05	5.483.429,05
Impostos, Taxas e Contribuições de Melho	60.274,61	94.084,62	116.617,55	132.896,05	321.489,11	130.332,81	159.217,03	159.217,03	159.217,03	159.217,03	159.217,03	159.217,03	159.217,03
IPTU	2.309,07	5.540,86	7.334,47	4.018,55	2.706,55	2.155,59	1.994,19	1.994,19	1.994,19	1.994,19	1.994,19	1.994,19	1.994,19
ISS	38.770,79	55.247,56	51.743,95	99.811,74	63.274,70	73.961,54	43.002,71	43.002,71	43.002,71	43.002,71	43.002,71	43.002,71	43.002,71
ITBI	800,00	0,00	0,00	0,00	0,00	20,00	0,00	0,00	0,00	0,00	0,00	0,00	0,00
IRRF	15.642,82	33.185,60	57.179,13	28.667,76	255.375,86	53.721,68	114.115,13	114.115,13	114.115,13	114.115,13	114.115,13	114.115,13	114.115,13
Outros Impostos, Taxas e Contribuições	2.752,23	110,00	360,00	398,00	132,00	294,00	105,00	105,00	105,00	105,00	105,00	105,00	105,00
Contribuições	24.430,92	21.219,60	11.358,31	5.036,71	1.329,48	8.091,39	6.659,79	6.659,79	6.659,79	6.659,79	6.659,79	6.659,79	6.659,79
Receita Patrimonial	3.045,79	1.946,26	3.719,11	3.122,10	3.927,40	5.256,52	7.783,08	7.783,08	7.783,08	7.783,08	7.783,08	7.783,08	7.783,08
Rendimentos de Aplicação Financeira	3.045,79	1.946,26	3.719,11	3.122,10	3.927,40	5.256,52	7.783,08	7.783,08	7.783,08	7.783,08	7.783,08	7.783,08	7.783,08
Outras Receitas Patrimoniais	0,00	0,00	0,00	0,00	0,00	0,00	0,00	0,00	0,00	0,00	0,00	0,00	0,00
Receita agropecuária	0,00	0,00	0,00	0,00	0,00	0,00	0,00	0,00	0,00	0,00	0,00	0,00	0,00
Receita Industrial	0,00	0,00	0,00	0,00	0,00	0,00	0,00	0,00	0,00	0,00	0,00	0,00	0,00
Receita de serviços	0,00	0,00	0,00	0,00	0,00	0,00	0,00	0,00	0,00	0,00	0,00	0,00	0,00
Transferências correntes	4.255.701,38	3.961.153,65	4.772.001,54	4.686.737,73	4.420.664,04	4.192.042,45	5.301.908,01	5.301.908,01	5.301.908,01	5.301.908,01	5.301.908,01	5.301.908,01	5.301.908,01
Cota-parte do FPN	2.109.311,83	1.824.523,20	2.492.590,09	1.992.903,31	1.566.103,09	1.744,04,11	2.665.040,47	2.665.040,47	2.665.040,47	2.665.040,47	2.665.040,47	2.665.040,47	2.665.040,47
Cota-parte do ICMS	299.010,28	318.520,42	368.148,78	403.538,72	393.410,22	393.687,58	438.984,57	438.984,57	438.984,57	438.984,57	438.984,57	438.984,57	438.984,57
Cota-parte do IPVA	47.916,68	37.178,33	17.174,77	23.868,09	12.456,62	5.109,66	12.926,95	12.926,95	12.926,95	12.926,95	12.926,95	12.926,95	12.926,95
Cota-parte do ITR	23,69	48,17	45,17	110,38	1.137,31	1.217,45	158,52	158,52	158,52	158,52	158,52	158,52	158,52
Transferências da LC 87/96	0,00	0,00	0,00	0,00	0,00	0,00	0,00	0,00	0,00	0,00	0,00	0,00	0,00
Transferências da LC 61/89	1.565,19	1.435,80	1.658,34	1.394,52	1.659,26	1.707,88	1.636,14	1.636,14	1.636,14	1.636,14	1.636,14	1.636,14	1.636,14
Transferências do Fundeb	965.442,28	1.149.879,87	1.221.768,52	1.330.498,23	1.431.807,94	1.425.492,20	1.585.950,77	1.585.950,77	1.585.950,77	1.585.950,77	1.585.950,77	1.585.950,77	1.585.950,77
Outras transferências correntes	832.431,43	629.863,86	670.615,87	914.422,48	1.012.089,40	620.780,57	997.210,89	997.210,89	997.210,89	997.210,89	997.210,89	997.210,89	997.210,89
Outras receitas correntes	9.947,23	13.540,11	6.666,03	8.167,86	20.133,64	16.745,94	7.861,14	7.861,14	7.861,14	7.861,14	7.861,14	7.861,14	7.861,14
DEDUÇÕES (II)	491.565,55	436.282,03	395.560,94	484.363,40	394.753,37	429.154,03	543.749,28	543.749,28	543.749,28	543.749,28	543.749,28	543.749,28	543.749,28
Contrib. do servidor para o plano de pr	0,00	0,00	0,00	0,00	0,00	0,00	0,00	0,00	0,00	0,00	0,00	0,00	0,00
Comp. financ. entre regimes de previden	0,00	0,00	0,00	0,00	0,00	0,00	0,00	0,00	0,00	0,00	0,00	0,00	0,00
Rendimentos de aplicações de recursos p	0,00	0,00	0,00	0,00	0,00	0,00	0,00	0,00	0,00	0,00	0,00	0,00	0,00
Ded. de receita para formação do Fundeb	491.565,55	436.282,03	395.560,94	484.363,40	394.753,37	429.154,03	543.749,28	543.749,28	543.749,28	543.749,28	543.749,28	543.749,28	543.749,28
RECEITA CORRENTE LÍQUIDA (III)=(I-II)	3.861.854,68	3.655.661,62	4.514.801,60	4.351.597,05	4.372.810,30	3.923.335,08	4.939.679,77	4.939.679,77	4.939.679,77	4.939.679,77	4.939.679,77	4.939.679,77	4.939.679,77

[Handwritten signature]



BARRO MELHOR PARA TODOS

Ceará
Governo Municipal de Barro
Consolidado

RELATÓRIO RESUMIDO DA EXECUÇÃO ORÇAMENTÁRIA
DEMONSTRATIVO DA RECEITA CORRENTE LÍQUIDA
ORÇAMENTO FISCAL E DA SEGURIDADE SOCIAL
2º bimestre de 2022 (até Abril)

Pag.: 0002

RREO - ANEXO 3 (LRF, Art.53, inciso I)

R\$ 1,00

(-) Transferências obrigatórias da União relativas às emendas individuais (art. 166-A, parágrafo 1º, da CF) (IV)	0,00	0,00	0,00	300.000,00	0,00	0,00	0,00
RECEITA CORRENTE LÍQUIDA AJUSTADA PARA CÁLCULO DOS LIMITES DE ENDIVIDAMENTO (V)=(III-IV)	3.861.854,68	3.655.661,62	4.514.801,60	4.051.597,05	4.372.810,30	3.923.335,08	4.939.679,77
(-) Transferências obrigatórias da União relativas às emendas de bancada (art. 166, parágrafo 16, da CF) (VI)	0,00	0,00	0,00	0,00	0,00	0,00	0,00
RECEITA CORRENTE LÍQUIDA AJUSTADA PARA CÁLCULO DOS LIMITES DA DESPESA COM PESSOAL (VII)=(V-VI)	3.861.854,68	3.655.661,62	4.514.801,60	4.051.597,05	4.372.810,30	3.923.335,08	4.939.679,77



BARRO MELHOR PARA TODOS

Ceará
Governo Municipal de Barro
Consolidado

RELATÓRIO RESUMIDO DA EXECUÇÃO ORÇAMENTÁRIA
DEMONSTRATIVO DA RECEITA CORRENTE LÍQUIDA
ORÇAMENTO FISCAL E DA SEGURIDADE SOCIAL
2º bimestre de 2022 (até Abril)

Pag.: 0003

RREO - ANEXO 3 (LRF, Art. 53, inciso I)

R\$ 1,00

ESPECIFICAÇÃO	EVOLUÇÃO DA RECEITA REALIZADA NOS ÚLTIMOS 12 MESES					TOTAL (ÚLTIMOS 12 MESES)	PREVISÃO ATUALIZADA EXERCÍCIO
	Dez/2021	Jan/2022	Fev/2022	Mar/2022	Abr/2022		
RECEITAS CORRENTES (I)	6.815.940,21	5.757.064,07	5.938.875,82	5.393.602,96	5.548.855,75	62.249.507,51	58.535.410,00
Impostos, Taxas e Contribuições de Melho	311.114,87	31.091,84	99.815,38	283.375,58	137.909,84	1.878.238,99	1.170.265,00
IPTU	5.865,54	10.393,98	1.686,58	0,00	3.474,22	58.479,60	62.000,00
ISS	89.313,33	12.828,66	41.897,65	111.603,46	109.877,86	791.337,85	559.000,00
ITBI	0,00	0,00	4.260,00	5.112,00	14.840,54	25.232,54	5.000,00
IRRF	215.664,10	6.933,20	28.812,15	163.861,87	7.251,88	980.411,18	537.000,00
Outros Impostos, Taxas e Contribuições	270,00	936,00	1.159,00	2.796,25	2.465,34	22.772,82	7.265,00
Contribuições	24.553,10	9.024,47	1.804,00	0,00	0,00	113.572,77	390.000,00
Receita Patrimonial	12.249,20	20.027,27	35.767,76	46.016,29	37.595,21	180.455,99	27.931,00
Rendimentos de Aplicação Financeira	12.249,20	20.027,27	35.767,76	46.016,29	37.595,21	180.455,99	25.931,00
Outras Receitas Patrimoniais	0,00	0,00	0,00	0,00	0,00	0,00	2.000,00
Receita agropecuária	0,00	0,00	0,00	0,00	0,00	0,00	0,00
Receita Industrial	0,00	0,00	0,00	0,00	0,00	0,00	0,00
Receita de serviços	0,00	0,00	0,00	0,00	0,00	0,00	2.000,00
Transferências correntes	6.448.935,07	5.695.563,05	5.800.010,04	5.062.732,45	5.371.872,06	59.969.371,47	56.805.014,00
Cota-parte do FPM	3.371.955,10	2.347.300,98	3.269.654,63	1.982.197,30	2.349.605,70	27.308.938,81	25.892.000,00
Cota-parte do ICMS	414.877,06	510.146,84	353.695,96	690.498,37	534.728,67	5.139.247,47	4.175.000,00
Cota-parte do IPVA	21.992,89	100.577,44	112.840,27	66.993,79	62.919,25	521.056,74	666.500,00
Cota-parte do ITR	116,95	179,51	45,17	23,68	33,13	3.139,03	2.000,00
Transferências da LC 87/96	0,00	0,00	0,00	0,00	0,00	0,00	2.500,00
Transferências da LC 61/89	1.672,70	1.997,73	1.777,36	2.013,57	2.047,89	20.556,40	20.000,00
Transferências do Fundeb	1.761.166,04	2.206.625,92	1.467.089,52	1.462.218,08	1.717.793,32	17.748.732,59	15.957.630,00
Outras transferências correntes	858.054,33	533.744,71	594.907,13	858.785,66	704.744,10	9.227.650,43	10.089.384,00
Outras receitas correntes	19.087,97	1.337,44	1.478,64	1.478,64	1.478,64	107.963,29	140.200,00
Outras receitas correntes	561.762,25	591.038,41	747.602,59	548.345,69	589.866,92	6.214.044,46	5.773.200,00
DEDUÇÕES (II)	0,00	0,00	0,00	0,00	0,00	0,00	0,00
Contrib. do servidor para o plano de pr	0,00	0,00	0,00	0,00	0,00	0,00	0,00
Comp. financ. entre regimes de previden	0,00	0,00	0,00	0,00	0,00	0,00	0,00
Rendimentos de aplicações de recursos P	0,00	0,00	0,00	0,00	0,00	0,00	0,00
Ded. de receita para formação do Fundeb	0,00	0,00	0,00	0,00	0,00	0,00	0,00
RECEITA CORRENTE LÍQUIDA (LII)=(I-II)	6.254.177,96	5.166.025,66	5.191.273,23	4.845.257,27	4.958.988,83	56.035.463,05	52.762.210,00



BARRO MELHOR PARA TODOS

Ceará
Governo Municipal de Barro
Consolidado

RELATÓRIO RESUMIDO DA EXECUÇÃO ORÇAMENTÁRIA
DEMONSTRATIVO DA RECEITA CORRENTE LÍQUIDA
ORÇAMENTO FISCAL E DA SEGURIDADE SOCIAL
2º bimestre de 2022 (até Abril)

Pag.: 0004

RREO - ANEXO 3 (LRF, Art. 53, inciso I)

R\$ 1,00

(-) Transferências obrigatórias da União relativas às emendas individuais (art. 166 -A, parágrafo I, da CF) (IV)	0,00	0,00	0,00	0,00	0,00	0,00	300.000,00	0,00
RECEITA CORRENTE LÍQUIDA AJUSTADA PARA CÁLCULO DOS LIMITES DE ENDIVIDAMENTO (V)=(III-IV)	6.234.177,96	5.166.025,66	5.191.273,23	4.845.257,27	4.938.988,83	55.735.463,05	52.762.210,00	
(-) Transferências obrigatórias da União relativas às emendas de bancada (art. 166, parágrafo 16, da CF) (VI)	0,00	0,00	0,00	0,00	0,00	0,00	0,00	0,00
RECEITA CORRENTE LÍQUIDA AJUSTADA PARA CÁLCULO DOS LIMITES DA DESPESA COM PESSOAL (VII)=(V-VI)	6.234.177,96	5.166.025,66	5.191.273,23	4.845.257,27	4.938.988,83	55.735.463,05	52.762.210,00	

FONTE: SISTEMA: Aspec Informática - UNIDADE RESPONSÁVEL: Prefeitura Municipal de Barro - DATA DA EMISSÃO: 26/05/2022 - HORA DA EMISSÃO: 07:16:59


HERCILÉS GEORGE FEITOSA ALBUQUERQUE
PREFEITO MUNICIPAL


CONPUBLIC - CONSULTORIA E ASSESSORIA P
SETOR DE CONTABILIDADE


ANTÔNIO FEITOSA FILHO
ORDENADOR DE DESPESA

JOÃO BOSCO TAVARES
CONTROLADOR GERAL



BARRO MELHOR PARA TODOS

Ceará
 Governo Municipal de Barro
 Consolidado

RELATÓRIO RESUMIDO DA EXECUÇÃO ORÇAMENTÁRIA
 DEMONSTRATIVO DOS RESULTADOS PRIMÁRIO E NOMINAL
 ORÇAMENTOS FISCAL E DA SEGURIDADE SOCIAL
 2º bimestre de 2022 (Março a Abril)

Pag.: 0001

RREO - ANEXO 6 (LRF, Art. 53, inciso III)

R\$ 1,00

ACTIVA DA LINHA		PREVISÃO ATUALIZADA	RECEITAS REALIZADAS ATÉ O BIMESTRE (a)
RECEITAS PRIMÁRIAS			
RECEITAS CORRENTES (I)		52.762.210,00	20.161.544,99
Receita tributária		1.170.265,00	552.192,64
IPTU		62.000,00	26.554,78
ISS		559.000,00	276.209,63
ITBI		5.000,00	24.212,54
IRRF		537.000,00	206.859,10
Outros impostos, taxas e contribuições de melhoria		7.265,00	18.356,59
Contribuições		390.000,00	10.828,47
Receita patrimonial		27.931,00	139.406,53
Aplicações financeiras (II)		25.931,00	139.406,53
Outras receitas patrimoniais		2.000,00	0,00
Transferências correntes		51.031.814,00	19.453.323,99
Cota-parte do FPN		21.092.000,00	7.955.007,00
Cota-parte do ICMS		3.340.000,00	1.690.480,53
Cota-parte do IPVA		533.200,00	255.441,61
Cota parte do ITR		1.600,00	225,22
Transferências da LC 87/1996		2.000,00	0,00
Transferências da LC 61/1989		16.000,00	6.261,29
Transferências do Fundeb		15.957.630,00	6.853.716,74
Outras transferências correntes		10.089.384,00	2.692.181,60
Demais receitas correntes		142.200,00	5.793,36
Outras receitas financeiras (III)		122.000,00	0,00
Receitas correntes restantes		20.200,00	5.793,36
RECEITAS PRIMÁRIAS CORRENTES (IV)=(I-II-III)		52.614.279,00	20.022.138,46
RECEITAS DE CAPITAL (V)		13.809.182,00	163.003,71
Operações de crédito (VI)		50.000,00	0,00



BARRO MELHOR PARA TODOS

Ceará
 Governo Municipal de Barro
 Consórcio

RELATÓRIO RESUMIDO DA EXECUÇÃO ORÇAMENTÁRIA
 DEMONSTRATIVO DOS RESULTADOS PRIMÁRIO E NOMINAL
 ORÇAMENTOS FISCAL E DA SEGURIDADE SOCIAL
 2º bimestre de 2022 (Março a Abril)

Pag.: 0002

Amortização de empréstimos (VII)	0,00	0,00							
Alienação de bens	4.000,00	0,00							
Recitas de alienação de investimentos temporários (VIII)	0,00	0,00							
Recitas de alienação de investimentos permanentes (IX)	0,00	0,00							
Outras alienação de bens	4.000,00	0,00							
Transferências de capital	13.755.182,00	163.003,71							
Convênios	9.147.488,00	163.003,71							
Outras transferências de capital	4.607.694,00	0,00							
Outras receitas de capital	0,00	0,00							
Outras receitas de capital não primárias (X)	0,00	0,00							
Outras receitas de capital primárias	0,00	0,00							
RECEITAS PRIMÁRIAS DE CAPITAL (XI) = (V - VI - VII - VIII - IX - X)	13.759.182,00	163.003,71							
RECEITA PRIMÁRIA TOTAL (XII) = (IV + XI)	66.373.461,00	20.185.142,17							

DESPESAS PRIMÁRIAS	DOTAÇÃO ATUALIZADA	ATÉ O BIMESTRE/2022						RESTOS A PAGAR NÃO PROCESSADOS					
		DESPESAS EMPENHADAS	DESPESAS LIQUIDADAS	DESPESAS PAGAS (a)	RESTOS A PAGAR PROCESSADOS PAGOS (b)	LIQUIDADOS	PAGOS (c)						
DESPESAS CORRENTES (XIII)	57.195.884,85	24.408.374,97	15.269.125,85	14.412.630,09	1.771.120,34	3.467,00	1.771.120,34	3.467,00	3.467,00	3.467,00	0,00	0,00	0,00
Pessoal e encargos sociais	36.419.182,85	17.203.089,38	11.231.158,62	10.700.841,06	1.656.604,04	0,00	1.656.604,04	0,00	0,00	0,00	0,00	0,00	0,00
Juros e encargos da dívida (XIV)	28.500,00	0,00	0,00	0,00	0,00	0,00	0,00	0,00	0,00	0,00	0,00	0,00	0,00
Outras despesas correntes	20.748.202,00	7.205.285,59	4.037.967,23	3.711.789,03	114.516,30	3.467,00	114.516,30	3.467,00	3.467,00	3.467,00	0,00	0,00	0,00
DESPESAS PRIMÁRIAS CORRENTES (XV) = (XIII - XIV)	57.167.384,85	24.408.374,97	15.269.125,85	14.412.630,09	1.771.120,34	3.467,00	1.771.120,34	3.467,00	3.467,00	3.467,00	0,00	0,00	0,00
DESPESAS DE CAPITAL (XVI)	9.235.007,15	883.996,63	503.111,61	489.836,90	45.980,04	0,00	45.980,04	0,00	0,00	0,00	0,00	0,00	0,00
Investimentos	7.652.812,15	91.167,43	77.927,71	64.653,00	45.980,04	0,00	45.980,04	0,00	0,00	0,00	0,00	0,00	0,00
Inversões financeiras	0,00	0,00	0,00	0,00	0,00	0,00	0,00	0,00	0,00	0,00	0,00	0,00	0,00
Concessão de empréstimos e financiamentos (XVII)	0,00	0,00	0,00	0,00	0,00	0,00	0,00	0,00	0,00	0,00	0,00	0,00	0,00
Aquisição de título de capital já integralizado (XVIII)	0,00	0,00	0,00	0,00	0,00	0,00	0,00	0,00	0,00	0,00	0,00	0,00	0,00
Aquisição de título de crédito (XIX)	0,00	0,00	0,00	0,00	0,00	0,00	0,00	0,00	0,00	0,00	0,00	0,00	0,00
Demais inversões financeiras	0,00	0,00	0,00	0,00	0,00	0,00	0,00	0,00	0,00	0,00	0,00	0,00	0,00



BARRO MELHOR PARA TODOS

Ceará
 Governo Municipal de Barro
 Consolidado

RELATÓRIO RESUMIDO DA EXECUÇÃO ORÇAMENTÁRIA
 DEMONSTRATIVO DOS RESULTADOS PRIMÁRIO E NOMINAL
 ORÇAMENTOS FISCAL E DA SEGURIDADE SOCIAL
 2º bimestre de 2022 (Março a Abril)

Pag.: 0003

Amortização de dívida (XX)	1.602.195,00	792.829,20	425.183,90	425.183,90	0,00	0,00
DESPESAS PRIMÁRIAS DE CAPITAL (XXI) = (XVI - XVII - XVIII - XIX - XX)	7.652.812,15	91.167,43	77.927,71	64.653,00	45.980,04	0,00
RESERVA DE CONTINGÊNCIA (XXII)	120.500,00	0,00	0,00	0,00	0,00	0,00
DESPESA PRIMÁRIA TOTAL (XXIII)=(XV + XXI + XXII)	64.940.697,00	24.499.542,40	15.347.053,56	14.477.283,09	1.817.100,38	3.467,00
RESULTADO PRIMÁRIO - Activa da linha (XXIV) = (XIIa)-(XXIIIa + XXI IIb + XXIIIc)						3.887.291,70

META FISCAL PARA O RESULTADO PRIMÁRIO	VALOR CORRENTE
Meta fixada no Anexo de Metas Fiscais da LDO para o exercício de referência	0,00

JUROS NOMINAIS	ATÉ O BIMESTRE/2022	
	VALOR CORRENTE	
Juros, Encargos e Variações Monetárias Ativos (XXV)	-	139.406,53
Juros, Encargos e variações Monetárias Passivos (XXVI)	-	483.927,60
RESULTADO NOMINAL - Activa da linha (XXVII)=(XXIV+(XXV - XXVI)	-	3.542.770,63

META FISCAL PARA O RESULTADO NOMINAL	VALOR CORRENTE
Meta fixada no Anexo de Metas Fiscais da LDO para o exercício de referência	0,00

ABATXO DA LINHA	
CÁLCULO DO RESULTADO NOMINAL	SALDO



BARRO MELHOR PARA TODOS

Ceará
 Governo Municipal de Barro
 Consolidado

RELATÓRIO RESUMIDO DA EXECUÇÃO ORÇAMENTÁRIA
 DEMONSTRATIVO DOS RESULTADOS PRIMÁRIO E NOMINAL
 ORÇAMENTOS FISCAL E DA SEGURIDADE SOCIAL
 2º bimestre de 2022 (Março a Abril)

Pag.: 0004

	EM 31 DE DEZEMBRO (a)	ATÉ O BIMESTRE (b)
DÍVIDA CONSOLIDADA (XXVIII)	15.409.567,88	15.100.083,36
DEDUÇÕES (XXIX)	-3.395.844,37	-2.059.886,54
Disponibilidade de caixa	-3.395.844,37	-2.059.886,54
Disponibilidade de caixa bruta	2.466.559,48	5.821.433,40
{ -) Restos a pagar processados (XXX)	6.062.403,85	4.245.303,47
{ -) Depósitos restituíveis e valores vinculados	0,00	3.636.018,47
Demais haveres financeiros	0,00	0,00
DÍVIDA CONSOLIDADA LÍQUIDA (XXI)=(XXVIII-XXIX)	19.005.412,25	17.159.969,90
RESULTADO NOMINAL - Abaixo da linha (XXXII)=(XXXIa - XXXIb)	-	1.845.442,35

AJUSTE METODOLÓGICO	ATÉ O BIMESTRE/2022
VARIACÃO SALDO RPP = (XXXIII) = (XXXa - XXXb)	1.817.100,38
RECEITA DE ALIENAÇÃO DE INVESTIMENTOS PERMANENTES (IX)	0,00
PASSIVOS RECONHECIDOS NA DC (XXXIV)	0,00
VARIACÃO CAMBIAL (XXXV)	0,00
PAGAMENTO DE PRECATORIOS INTEGRANTES DA DC (XXXVI)	0,00
AJUSTES RELATIVOS AO RPPS(XXXVII)	0,00
OUTROS AJUSTES (XXXVIII)	0,00
RESULTADO NOMINAL AJUSTADO - Abaixo da linha (XXXIX) = (XXXII-XXXIII-IX+XXXIV+XXXV-XXXVI+XXXVII+XXXVIII)	-
RESULTADO PRIMÁRIO - Abaixo da linha (XL) = XXXIX - (XXV-XXVI)	377.863,04
INFORMAÇÕES ADICIONAIS	PREVISÃO ORÇAMENTÁRIA
SALDO DE EXERCÍCIOS ANTERIORES	0,00



BARRO MELHOR PARA TODOS

Ceará
Governo Municipal de Barro
Consolidado

RELATORIO RESUMIDO DA EXECUÇÃO ORÇAMENTÁRIA
DEMONSTRATIVO DOS RESULTADOS PRIMÁRIO E NOMINAL
ORÇAMENTOS FISCAL E DA SEGURIDADE SOCIAL
2º bimestre de 2022 (Março à Abril)

Recursos arrecadados em exercícios anteriores - RPPS	-	-	0,00
Superávit financeiro utilizado para abertura e reabertura de créditos adicionais	-	-	0,00
RESERVA ORÇAMENTÁRIA DO RPPS	-	-	0,00

FONTE: SISTEMA; Aspec Informática - UNIDADE RESPONSÁVEL: Prefeitura Municipal de Barro - DATA DA EMISSÃO: 26/05/2022 - HORA DA EMISSÃO: 07:24:13


HERCULES GEORGE FEITOSA ALBUQUERQUE
PREFEITO MUNICIPAL

COMPBEEC - CONSULTORIA E ASSESSORIA P
SETOR DE CONTABILIDADE


ANTÔNIO FEITOSA FILHO
ORDENADOR DE DESPESA

JOÃO BOSCO TAVARES
CONTROLADOR GERAL



BARRO MELHOR PARA TODOS

Ceará
 Governo Municipal de Barro
 Consolidação

RELATÓRIO RESUMIDO DA EXECUÇÃO ORÇAMENTÁRIA
 DEMONSTRATIVO DOS RESTOS A PAGAR
 POR PODER E ÓRGÃO
 ORÇAMENTOS FISCAL E DA SEGURIDADE SOCIAL
 2º bimestre de 2022 (Março a Abril)

Pag.: 0001

PREO - ANEXO 7 (LRF, ART. 53, inciso V)

R\$ 1,00

PODER / ÓRGÃO	RESTOS A PAGAR PROCESSADOS E NÃO PROCESSADOS LIQUIDADOS EM EXERCÍCIOS ANTERIORES				
	INSCRITOS		PAGOS (c)	CANCELADOS (d)	SALDO (e) = (a+b)-(c+d)
	EM EXERCÍCIOS ANTERIORES (a)	EM 31 DE DEZ. EXERC. ANTERIOR (b)			
Executivo	1.498.544,24	4.563.859,61	1.817.100,38	0,00	4.245.303,47
2017-Procuradoria Geral do Município	1.495.194,24	4.550.385,65	1.808.120,38	0,00	4.237.459,51
2017-Secretaria de Trabalho e Ação Social	127,46	0,00	0,00	0,00	127,46
2017-Fundo Municipal de Assistência Social	2.714,30	0,00	0,00	0,00	2.714,30
2017-Secretaria Municipal de Saúde	2.596,00	0,00	0,00	0,00	2.596,00
2017-Fundo Municipal de Saúde	35.561,25	0,00	0,00	0,00	35.561,25
2017-Secretaria Municipal de Saúde	2.165,95	0,00	0,00	0,00	2.165,95
2017-Sec. Mun. de Obras e Infraestrutura	79.191,75	0,00	0,00	0,00	79.191,75
2017-Sec. Municipal da Agricultura e da	1.616,73	0,00	0,00	0,00	1.616,73
2017-Sec. Municipal de Educação	1.416,40	0,00	0,00	0,00	1.416,40
2017-Fundo Manut. Desenv. Educ. Básica-F	26.985,75	0,00	0,00	0,00	26.985,75
2017-Gabinete do Prefeito	123,46	0,00	0,00	0,00	123,46
2017-Secretaria de Administração e Cidadania	23.920,14	0,00	0,00	0,00	23.920,14
2017-Secretaria de Finanças	235,73	0,00	0,00	0,00	235,73
2017-Secretaria de Finanças	33,50	0,00	0,00	0,00	33,50
2017-Controladoria Geral do Município	503,27	0,00	0,00	0,00	503,27
2018-Secretaria de Cultura e Turismo	225,00	0,00	0,00	0,00	225,00
2018-Procuradoria Geral do Município	935,00	0,00	0,00	0,00	935,00
2018-Secretaria de Trabalho e Ação Social	6.259,78	0,00	0,00	0,00	6.259,78
2018-Fundo Municipal de Assistência Social	8.618,92	0,00	0,00	0,00	8.618,92
2018-Secretaria Municipal de Saúde	53.543,93	0,00	0,00	0,00	53.543,93
2018-Fundo Municipal de Saúde	172.638,52	0,00	0,00	0,00	172.638,52
2018-Sec. Mun. de Obras e Infraestrutura	15.003,68	0,00	0,00	0,00	15.003,68
2018-Sec. Municipal da Agricultura e da					



BARRO MELHOR PARA TODOS

Ceará
 Governo Municipal de Barro
 Consolidado

RELATÓRIO RESUMIDO DA EXECUÇÃO ORÇAMENTÁRIA
 DEMONSTRATIVO DOS RESTOS A PAGAR
 POR PODER E ORGAO
 ORÇAMENTOS FISCAL E DA SEGURIDADE SOCIAL
 2º Bimestre de 2022 (Março a Abril)

Pag.: 0002

RREO - ANEXO 7 (LRF, Art. 53, inciso V)

R\$ 1,00

PODER / ORGAO	RESTOS A PAGAR PROCESSADOS E NÃO PROCESSADOS LIQUIDADOS EM EXERCÍCIOS ANTERIORES				
	INSCRITOS		PAGOS (c)	CANCELADOS (d)	SALDO (e) = (a+b)-(c+d)
	EM EXERCÍCIOS ANTERIORES (a)	EM 31 DE DEZ. EXERC. ANTERIOR (b)			
2018-Fundo Manut. Desenv. Educ. Básica-F	53.762,62	0,00	0,00	0,00	53.762,62
2018-Fundo Municipal de Educação	380,00	0,00	0,00	0,00	380,00
2018-Sec. Mun. do Meio Amb. e Rec. Hidri	114.810,11	0,00	0,00	0,00	114.810,11
2018-Gabinete do Prefeito	1.100,00	0,00	0,00	0,00	1.100,00
2018-Secretaria de Administração e Cidad	3.658,71	0,00	0,00	0,00	3.658,71
2018-Secretaria de Finanças	18.241,63	0,00	0,00	0,00	18.241,63
2018-Controladoria Geral do Município	315,90	0,00	0,00	0,00	315,90
2018-Secretaria de Cultura e Turismo	658,88	0,00	0,00	0,00	658,88
2018-Sec. Mun. Planejamento e Gestão	75,00	0,00	0,00	0,00	75,00
2019-Secretaria de Trabalho e Assist Soc	1.302,34	0,00	0,00	0,00	1.302,34
2019-Secretaria Municipal de Saúde	26.688,42	0,00	0,00	0,00	26.688,42
2019-Fundo Municipal de Saúde	111.362,83	0,00	0,00	0,00	111.362,83
2019-Sec. Mun. de Obras e Infraestrutura	209.566,29	0,00	0,00	0,00	209.566,29
2019-Sec. Municipal da Agricultura e da	7.492,34	0,00	0,00	0,00	7.492,34
2019-Fundo Manut. Desenv. Educ. Básica-F	109.325,26	0,00	0,00	0,00	109.325,26
2019-Fundo Municipal de Educação	550,00	0,00	0,00	0,00	550,00
2019-Gabinete do Prefeito	2.850,00	0,00	0,00	0,00	2.850,00
2019-Secretaria de Administração e Cidad	0,00	0,00	0,00	0,00	0,00
2019-Secretaria de Cultura e Turismo	814,89	0,00	0,00	0,00	814,89
2020-Procuradoria Geral do Município	75,00	0,00	0,00	0,00	75,00
2020-Sec. Munic. do Trabalho e da Ass. S	3.200,00	0,00	0,00	0,00	3.200,00
2020-Fundo Municipal de Assistência Soci	400,13	0,00	0,00	0,00	400,13
2020-Secretaria Municipal de Saúde	33.958,22	0,00	0,00	0,00	33.958,22
2020-Fundo Municipal de Saúde	173.412,47	0,00	0,00	0,00	173.412,47
2020-Sec. Mun. de Obras e Infraestrutura	35.420,16	0,00	0,00	0,00	35.420,16



BARRO MELHOR PARA TODOS

Ceará
Governo Municipal de Barro
Consolidado

RELATÓRIO RESUMIDO DA EXECUÇÃO ORÇAMENTÁRIA
DEMONSTRATIVO DOS RESTOS A PAGAR
POR PODER E ÓRGÃO
ORÇAMENTOS FISCAL E DA SEGURIDADE SOCIAL
2º bimestre de 2022 (Março a Abril)

Pag.: 0003

RREO - ANEXO 7 (LRF, Art. 53, inciso V)

R\$ 1,00

PODER / ÓRGÃO	RESTOS A PAGAR PROCESSADOS E NÃO PROCESSADOS LIQUIDADOS EM EXERCÍCIOS ANTERIORES				
	INSCRITOS		PAGOS (c)	CANCELADOS (d)	SALDO (e) = (a+b)-(c+d)
	EM EXERCÍCIOS ANTERIORES (a)	EM 31 DE DEZ. EXERC. ANTERIOR (b)			
2020-Sec. Municipal da Agricultura e da	26.933,87	0,00	0,00	0,00	26.933,87
2020-Fundo Manut. Desenv. Educ. Básica-F	103.908,57	0,00	0,00	0,00	103.908,57
2020-Gabinete do Prefeito	3.000,00	0,00	0,00	0,00	3.000,00
2020-Secretaria de Administração e Cidad	7.310,24	0,00	0,00	0,00	7.310,24
2020-Secretaria de Finanças	3.412,71	0,00	0,00	0,00	3.412,71
2020-Secretaria da Juventude, Esporte e	2.000,00	0,00	0,00	0,00	2.000,00
2020-Secretaria de Cultura e Turismo	4.791,13	0,00	0,00	0,00	4.791,13
2021-Procuradoria Geral do Município	0,00	17.788,75	2.222,82	0,00	15.565,93
2021-Sec. Munic. do Trabalho e da Ass. S	0,00	149.131,92	52.267,41	0,00	96.864,51
2021-Fundo Municipal de Assistência Soci	0,00	125.009,01	44.410,75	0,00	80.598,26
2021-Secretaria Municipal de Saúde	0,00	632.160,04	300.773,00	0,00	331.387,04
2021-Fundo Municipal de Saúde	0,00	1.583.071,15	601.262,64	0,00	981.808,51
2021-Sec. Mun. de Obras e Infraestrutura	0,00	466.300,54	122.005,35	0,00	344.295,19
2021-Sec. Municipal da Agricultura e da	0,00	63.204,46	4.620,00	0,00	58.584,46
2021-Sec. Municipal de Educação	0,00	139.529,03	9.267,40	0,00	130.261,63
2021-Fundo Municipal de Educação	0,00	43.099,16	5.000,00	0,00	38.099,16
2021-Fundo Manut. Desenv. Educ. Básica-F	0,00	513.166,58	469.879,10	0,00	43.287,48
2021-Sec. Mun. do Meio Amb. e Rec. Hídri	0,00	291.920,88	27.336,80	0,00	264.584,08
2021-Gabinete do Prefeito	0,00	48.647,71	6.233,14	0,00	42.414,57
2021-Secretaria de Administração e Cidad	0,00	141.287,71	35.224,72	0,00	106.062,99
2021-Secretaria de Finanças	0,00	216.105,48	116.674,75	0,00	99.430,73
2021-Controladoria Geral do Município	0,00	8.361,81	0,00	0,00	8.361,81
2021-Secretaria da Juventude, Esporte e	0,00	13.470,00	4.706,25	0,00	8.763,75
2021-Secretaria de Cultura e Turismo	0,00	30.231,42	6.236,25	0,00	23.995,17
2021-Sec. Mun. Planejamento e Gestão	0,00	12.900,00	0,00	0,00	12.900,00



BARRO MELHOR PARA TODOS

Ceará
Governo Municipal de Barro
Consolidado

RELATÓRIO RESUMIDO DA EXECUÇÃO ORÇAMENTÁRIA
DEMONSTRATIVO DOS RESTOS A PAGAR
POR PODER E ORGAO
ORÇAMENTOS FISCAL E DA SEGURIDADE SOCIAL
2º bimestre de 2022 (Março a Abril)

Pag.: 0004

REEO - ANEXO 7 (LRF, Art. 33, inciso V)

R\$ 1,00

PODER / ORGAO	RESTOS A PAGAR PROCESSADOS E NÃO PROCESSADOS LIQUIDADOS EM EXERCÍCIOS ANTERIORES				
	INSCRITOS		PAGOS (c)	CANCELADOS (d)	SALDO (e) = (a+b)-(c+d)
	EM EXERCÍCIOS ANTERIORES (a)	EM 31 DE DEZ. EXERC. ANTERIOR (b)			
2021-Sec. Municipal de Transporte	0,00	17.600,00	0,00	0,00	17.600,00
2021-Sec. Munc. da Mulher e Direitos Hu	0,00	13.200,00	0,00	0,00	13.200,00
2021-Ouvidoria Geral do Município	0,00	4.200,00	0,00	0,00	4.200,00
Legislativo	3.350,00	13.473,96	8.980,00	0,00	7.843,96
2019-Canara Municipal de Barro	3.350,00	0,00	0,00	0,00	3.350,00
2021-Canara Municipal de Barro	0,00	13.473,96	8.980,00	0,00	4.493,96
RESTOS A PAGAR (INTRA-ORÇAMENTÁRIO (II))	0,00	0,00	0,00	0,00	0,00
TOTAL (III)=(I)+(II)	1.498.544,24	4.563.859,61	1.817.100,38	0,00	4.245.303,47



BARRO MELHOR PARA TODOS

Ceará
Governo Municipal de Barro
Consolidado

RELATÓRIO RESUMIDO DA EXECUÇÃO ORÇAMENTÁRIA
DEMONSTRATIVO DOS RESTOS A PAGAR
POR PODER E ÓRGÃO
ORÇAMENTOS FISCAL E DA SEGURIDADE SOCIAL
2º bimestre de 2022 (Março a Abril)

Pag.: 0005

RREO - ANEXO 7 (LRF, Art. 53, inciso V)

R\$ 1,00

PODER / ÓRGÃO	INSCRITOS					LIQUIDADOS (h)	PAGOS (i)	CANCELADOS (j)	SALDO (k) = (f+g)-(i+j)	SALDO TOTAL (l) = (e)+(k)
	EM 31 DE DEZ. EXERC. ANTERIOR		EM 31 DE DEZ. EXERC. ANTERIOR							
	EM EXERCÍCIOS ANTERIORES (f)	INSCRITOS (g)	EM EXERCÍCIOS ANTERIORES (h)	EM EXERCÍCIOS ANTERIORES (i)	EM EXERCÍCIOS ANTERIORES (j)					
RESTOS A PAGAR (EXCETO INTRA-ORÇAMENTÁRIO (L))										
Executivo	137.844,40	132.381,06	3.467,00	3.467,00	0,00	3.467,00	0,00	266.758,46	4.512.061,93	
2017-Procuradoria Geral do Município	0,00	0,00	0,00	0,00	0,00	0,00	0,00	0,00	4.504.217,97	
2017-Secretaria de Trabalho e Acao Social	0,00	0,00	0,00	0,00	0,00	0,00	0,00	0,00	127,46	
2017-Fundo Municipal de Assistencia Soci	0,00	0,00	0,00	0,00	0,00	0,00	0,00	0,00	2.714,30	
2017-Secretaria Municipal de Saude	0,00	0,00	0,00	0,00	0,00	0,00	0,00	0,00	2.596,00	
2017-Fundo Municipal de Saude	0,00	0,00	0,00	0,00	0,00	0,00	0,00	0,00	35.561,25	
2017-Sec. Mun. de Obras e Infraestrutura	4.825,00	0,00	0,00	0,00	0,00	0,00	0,00	4.825,00	2.165,95	
2017-Sec. Municipal da Agricultura e da	0,00	0,00	0,00	0,00	0,00	0,00	0,00	0,00	84.016,75	
2017-Sec. Municipal de Educacao	0,00	0,00	0,00	0,00	0,00	0,00	0,00	0,00	1.616,73	
2017-Fundo Manut. Desenv. Educ. Basica-F	0,00	0,00	0,00	0,00	0,00	0,00	0,00	0,00	1.416,40	
2017-Gabinete do Prefeito	0,00	0,00	0,00	0,00	0,00	0,00	0,00	0,00	26.985,75	
2017-Secretaria de Administração e Cidad	0,00	0,00	0,00	0,00	0,00	0,00	0,00	0,00	123,46	
2017-Secretaria de Finanças	0,00	0,00	0,00	0,00	0,00	0,00	0,00	0,00	23.920,14	
2017-Controladoria Geral do Município	0,00	0,00	0,00	0,00	0,00	0,00	0,00	0,00	235,73	
2017-Secretaria de Cultura e Turismo	0,00	0,00	0,00	0,00	0,00	0,00	0,00	0,00	33,50	
2018-Procuradoria Geral do Município	0,00	0,00	0,00	0,00	0,00	0,00	0,00	0,00	503,27	
2018-Secretaria de Trabalho e Acao Social	7.755,60	0,00	0,00	0,00	0,00	0,00	0,00	7.755,60	225,00	
2018-Fundo Municipal de Assistencia Soci	0,00	0,00	0,00	0,00	0,00	0,00	0,00	0,00	8.690,60	
2018-Secretaria Municipal de Saude	0,00	0,00	0,00	0,00	0,00	0,00	0,00	0,00	6.259,78	
2018-Fundo Municipal de Saude	0,00	0,00	0,00	0,00	0,00	0,00	0,00	0,00	8.618,92	
2018-Sec. Mun. de Obras e Infraestrutura	0,00	0,00	0,00	0,00	0,00	0,00	0,00	0,00	53.543,93	
2018-Sec. Municipal da Agricultura e da	0,00	0,00	0,00	0,00	0,00	0,00	0,00	0,00	172.638,52	
2018-Fundo Manut. Desenv. Educ. Basica-F	0,00	0,00	0,00	0,00	0,00	0,00	0,00	0,00	15.003,68	
	0,00	0,00	0,00	0,00	0,00	0,00	0,00	0,00	53.762,62	



BARRO MELHOR PARA TODOS

Ceará
 Governo Municipal de Barro
 Consolidado

RELATÓRIO RESUMIDO DA EXECUÇÃO ORÇAMENTÁRIA
 DEMONSTRATIVO DOS RESTOS A PAGAR
 POR PODER E ÓRGÃO
 ORÇAMENTOS FISCAL E DA SEGURIDADE SOCIAL
 2º bimestre de 2022 (Março a Abril)

Pag.: 0006

RREO - ANEXO 7 (LRF, Art. 53, inciso V)

R\$ 1,00

PODER / ÓRGÃO	INSCRITOS		LIQUIDAÇÕES (h)	PAGOS (i)	CANCELADOS (j)	SALDO (k) = (f+g)-(i+j)	SALDO TOTAL (l) = (e)+(k)
	EM EXERCÍCIOS ANTERIORES (f)	EM 31 DE DEZ. EXERC. ANTERIOR (g)					
	RESTOS A PAGAR NÃO PROCESSADOS						
2018-Fundo Municipal de Educação	0,00	0,00	0,00	0,00	0,00	0,00	380,00
2018-Sec. Mun. do Meio Amb. e Rec. Hidri	0,00	0,00	0,00	0,00	0,00	0,00	114.810,11
2018-Gabinete do Prefeito	0,00	0,00	0,00	0,00	0,00	0,00	1.100,00
2018-Secretaria de Administração e Cidad	0,00	0,00	0,00	0,00	0,00	0,00	3.658,71
2018-Secretaria de Finanças	0,00	0,00	0,00	0,00	0,00	0,00	18.241,63
2018-Controladoria Geral do Município	0,00	0,00	0,00	0,00	0,00	0,00	315,90
2018-Secretaria de Cultura e Turismo	0,00	0,00	0,00	0,00	0,00	0,00	658,88
2018-Sec. Mun. Planejamento e Gestão	0,00	0,00	0,00	0,00	0,00	0,00	75,00
2019-Secretaria de Trabalho e Assist Soc	0,00	0,00	0,00	0,00	0,00	0,00	1.302,34
2019-Secretaria Municipal de Saude	0,00	0,00	0,00	0,00	0,00	0,00	26.688,42
2019-Fundo Municipal de Saude	0,00	0,00	0,00	0,00	0,00	0,00	111.362,83
2019-Sec. Mun. de Obras e Infraestrutura	0,00	0,00	0,00	0,00	0,00	0,00	209.566,29
2019-Sec. Municipal da Agricultura e da	0,00	0,00	0,00	0,00	0,00	0,00	7.492,34
2019-Fundo Manut. Desenv. Educ. Basica-F	0,00	0,00	0,00	0,00	0,00	0,00	109.325,26
2019-Fundo Municipal de Educação	0,00	0,00	0,00	0,00	0,00	0,00	550,00
2019-Gabinete do Prefeito	0,00	0,00	0,00	0,00	0,00	0,00	2.850,00
2019-Secretaria de Administração e Cidad	1.500,00	0,00	0,00	0,00	0,00	1.500,00	1.500,00
2019-Secretaria de Cultura e Turismo	0,00	0,00	0,00	0,00	0,00	0,00	814,89
2020-Procuradoria Geral do Município	0,00	0,00	0,00	0,00	0,00	0,00	75,00
2020-Sec. Munic. do Trabalho e da Ass. S	13.451,50	0,00	0,00	0,00	0,00	13.451,50	16.651,50
2020-Fundo Municipal de Assistência Soci	0,00	0,00	0,00	0,00	0,00	0,00	400,13
2020-Secretaria Municipal de Saude	28.392,72	0,00	0,00	0,00	0,00	28.392,72	62.350,94
2020-Fundo Municipal de Saude	17.820,00	0,00	0,00	0,00	0,00	17.820,00	191.232,47
2020-Sec. Mun. de Obras e Infraestrutura	0,00	0,00	0,00	0,00	0,00	0,00	35.420,16
2020-Sec. Municipal da Agricultura e da	0,00	0,00	0,00	0,00	0,00	0,00	26.933,87
2020-Fundo Manut. Desenv. Educ. Basica-F	0,00	0,00	0,00	0,00	0,00	0,00	103.908,57

[Handwritten signature and scribbles in blue ink]



BARRO MELHOR PARA TODOS

Ceará
Governho Municipal de Barro
Consolidado

RELATÓRIO RESUMIDO DA EXECUÇÃO ORÇAMENTÁRIA
DEMONSTRATIVO DOS RESTOS A PAGAR
POR PODER E ÓRGÃO
ORÇAMENTOS FISCAL E DA SEGURIDADE SOCIAL
2º Bimestre de 2022 (Março a Abril)

Pag.: 0007

RREO - ANEXO 7 (LRF, Art. 53, inciso V)

R\$ 1,00

PODER / ÓRGÃO	RESTOS A PAGAR NÃO PROCESSADOS									
	INSCRITOS		LIQUIDADOS (h)	PAGOS (i)	CANCELADOS (j)	SALDO (k) = (f+g)-(i+j)	SALDO TOTAL (l) = (e)+(k)			
	EM EXERCÍCIOS ANTERIORES (f)	EM 31 DE DEZ. EXERC. ANTERIOR (g)								
2020-Gabinete do Prefeito	0,00	0,00	0,00	0,00	0,00	0,00	3.000,00			
2020-Secretaria de Administração e Cidad	0,00	0,00	0,00	0,00	0,00	0,00	7.310,24			
2020-Secretaria de Finanças	58.366,25	0,00	0,00	0,00	0,00	58.366,25	61.778,96			
2020-Secretaria de Juventude, Esporte e	5.733,33	0,00	0,00	0,00	0,00	5.733,33	7.733,33			
2020-Secretaria de Cultura e Turismo	0,00	0,00	0,00	0,00	0,00	0,00	4.791,13			
2021-Procuradoria Geral do Município	0,00	0,00	0,00	0,00	0,00	0,00	15.565,93			
2021-Sec. Munic. do Trabalho e da Ass. S	0,00	24.990,40	0,00	0,00	0,00	24.990,40	121.854,91			
2021-Fundo Municipal de Assistência Soci	0,00	0,00	0,00	0,00	0,00	0,00	80.598,26			
2021-Secretaria Municipal de Saúde	0,00	51.263,82	0,00	0,00	0,00	51.263,82	382.650,86			
2021-Fundo Municipal de Saúde	0,00	0,00	0,00	0,00	0,00	0,00	981.808,51			
2021-Sec. Mun. de Obras e Infraestrutura	0,00	0,00	0,00	0,00	0,00	0,00	344.295,19			
2021-Sec. Municipal da Agricultura e da	0,00	0,00	0,00	0,00	0,00	0,00	58.584,46			
2021-Sec. Municipal de Educação	0,00	7.500,00	0,00	0,00	0,00	7.500,00	157.761,63			
2021-Fundo Municipal de Educação	0,00	18.679,92	0,00	0,00	0,00	18.679,92	56.779,08			
2021-Fundo Manut. Desenv. Educ. Básica-F	0,00	0,00	0,00	0,00	0,00	0,00	43.287,48			
2021-Sec. Mun. do Meio Amb. e Rec. Hidri	0,00	0,00	0,00	0,00	0,00	0,00	264.584,08			
2021-Gabinete do Prefeito	0,00	0,00	0,00	0,00	0,00	0,00	47.414,57			
2021-Secretaria de Administração e Cidad	0,00	29.946,92	3.467,00	3.467,00	0,00	26.479,92	106.062,99			
2021-Secretaria de Finanças	0,00	0,00	0,00	0,00	0,00	0,00	125.910,65			
2021-Controladoria Geral do Município	0,00	0,00	0,00	0,00	0,00	0,00	8.361,81			
2021-Secretaria da Juventude, Esporte e	0,00	0,00	0,00	0,00	0,00	0,00	8.763,75			
2021-Secretaria de Cultura e Turismo	0,00	0,00	0,00	0,00	0,00	0,00	23.995,17			
2021-Sec. Mun. Planejamento e Gestão	0,00	0,00	0,00	0,00	0,00	0,00	12.900,00			
2021-Sec. Municipal de Transporte	0,00	0,00	0,00	0,00	0,00	0,00	17.600,00			
2021-Sec. Munic. da Mulher e Direitos Hu	0,00	0,00	0,00	0,00	0,00	0,00	13.200,00			
2021-Ouvidoria Geral do Município	0,00	0,00	0,00	0,00	0,00	0,00	4.200,00			



BARRO MELHOR PARA TODOS

Ceará
Governo Municipal de Barro
Consolidado

RELATÓRIO RESUMIDO DA EXECUÇÃO ORÇAMENTÁRIA
DEMONSTRATIVO DOS RESTOS A PAGAR
POR PODER E ÓRGÃO
ORÇAMENTOS FISCAL E DA SEGURIDADE SOCIAL
2º Bimestre de 2022 (Março a Abril)

Pag.: 0008

REO - ANEXO 7 (LRF, Art. 53, inciso V)

R\$ 1,00

PODER / ÓRGÃO	RESTOS A PAGAR NÃO PROCESSADOS									
	INSCRITOS		LIQUIDADOS (h)	PAGOS (i)	CANCELADOS (j)	SALDO (k) = (f+g)-(i+j)	SALDO TOTAL (l) = (e)+(k)			
	EM EXERCÍCIOS ANTERIORES (f)	EM 31 DE DEZ. EXERC. ANTERIOR (g)								
Legislativo 2019-Câmara Municipal de Barro 2021-Câmara Municipal de Barro	0,00 0,00 0,00	0,00 0,00 0,00	0,00 0,00 0,00	0,00 0,00 0,00	0,00 0,00 0,00	0,00 0,00 0,00	7.843,96 3.350,00 4.493,96			
RESTOS A PAGAR (INTRA-ORÇAMENTÁRIO (II))	0,00	0,00	0,00	0,00	0,00	0,00	0,00			
TOTAL (III)=(I)+(II)	137.844,40	132.381,06	3.467,00	3.467,00	0,00	0,00	266.758,46			4.512.061,93



BARRO MELHOR PARA TODOS

Ceará
Governho Municipal de Barro
Consolidado

RELATÓRIO RESUMIDO DA EXECUÇÃO ORÇAMENTÁRIA
DEMONSTRATIVO DOS RESTOS A PAGAR
POR PODER E ORGAO
ORÇAMENTOS FISCAL E DA SEGURIDADE SOCIAL
2º bimestre de 2022 (Março a Abril)

Pag.: 0009

RREO - ANEXO 7 (LRF, Art. 53, inciso V)

R\$ 1,00

PODER / ORGAO	RESTOS A PAGAR PROCESSADOS E NÃO PROCESSADOS LIQUIDADOS EM EXERCÍCIOS ANTERIORES					SALDO (e) = (a+b)-(c+d)
	INSCRITOS		PAGOS (c)	CANCELADOS (d)		
	EM EXERCÍCIOS ANTERIORES (a)	EM 31 DE DEZ. EXERC. ANTERIOR (b)				
RESTOS A PAGAR (INTRA-ORÇAMENTÁRIO (II))	0,00	0,00	0,00	0,00	0,00	



BARRO MELHOR PARA TODOS

Ceará
 Governo Municipal de Barro
 Consolidação

RELATÓRIO RESUMIDO DA EXECUÇÃO ORÇAMENTÁRIA
 DEMONSTRATIVO DOS RESTOS A PAGAR
 POR PODER E ÓRGÃO
 ORÇAMENTOS FISCAL E DA SEGURIDADE SOCIAL
 2º bimestre de 2022 (Março a Abril)

Pag.: 0010

RREO - ANEXO 7 (LRF, Art. 53, inciso V)

R\$ 1,00

PODER / ÓRGÃO	INSCRITOS		LIQUIDADOS (h)	PAGOS (i)	CANCELADOS (j)	SALDO TOTAL (l) = (e)+(k)
	EM EXERCÍCIOS ANTERIORES (f)	EM 31 DE DEZ. EXERC. ANTERIOR (g)				
RESTOS A PAGAR (INTRA-ORÇAMENTÁRIO (II))	0,00	0,00	0,00	0,00	0,00	0,00

FONTE: SISTEMA: Aspec Informática - Unidade Responsável: Prefeitura Municipal de Barro - DATA DA EMISSÃO: 26/05/2022 - HORA DA EMISSÃO: 07:24:39

NOTAS:

Hercules George Feitosa Albuquerque
 HERCULES GEORGE FEITOSA ALBUQUERQUE
 PREFEITO MUNICIPAL
 CONPUB/SEC. CONSULTORIA E ASSESSORIA P
 SETOR DE COMABILIDADE

João Bosco Tavares
 JOÃO BOSCO TAVARES
 CONTROLADOR GERAL

Antônio Feitosa Filho
 ANTÔNIO FEITOSA FILHO
 ORDENADOR DE DESPESA



BARRO MELHOR PARA TODOS

Ceará
Governo Municipal de Barro
Consolidado

RELATÓRIO RESUMIDO DA EXECUÇÃO ORÇAMENTÁRIA
DEMONSTRATIVO DOS RESTOS A PAGAR
POR PODER E ÓRGÃO
ORÇAMENTOS FISCAL E DA SEGURIDADE SOCIAL
2º bimestre de 2022 (Março a Abril)

Pag.: 0001

RREO - ANEXO 7 (LRF, Art. 53, inciso V)

R\$ 1,00

PODER / ÓRGÃO	RESTOS A PAGAR PROCESSADOS E NÃO PROCESSADOS LIQUIDADOS EM EXERCÍCIOS ANTERIORES					SALDO (e) = (a+b)-(c+d)
	INSCRITOS		PAGOS (c)	CANCELADOS (d)		
	EM EXERCÍCIOS ANTERIORES (a)	EM 31 DE DEZ. EXERC. ANTERIOR (b)				
RESTOS A PAGAR (EXCETO INTRA-ORÇAMENTÁRIO (I))	1.498.544,24	4.563.859,61	1.817.100,38	0,00	4.245.303,47	
Executivo	1.495.194,24	4.550.385,65	1.808.120,38	0,00	4.237.459,51	
2017-Procuradoria Geral do Município	127,46	0,00	0,00	0,00	127,46	
2017-Secretaria de Trabalho e Acao Social	2.714,30	0,00	0,00	0,00	2.714,30	
2017-Fundo Municipal de Assistencia Social	2.596,00	0,00	0,00	0,00	2.596,00	
2017-Secretaria Municipal de Saude	35.561,25	0,00	0,00	0,00	35.561,25	
2017-Fundo Municipal de Saude	2.165,95	0,00	0,00	0,00	2.165,95	
2017-Sec. Mun. de Obras e Infraestrutura	79.191,75	0,00	0,00	0,00	79.191,75	
2017-Sec. Municipal da Agricultura e da	1.616,73	0,00	0,00	0,00	1.616,73	
2017-Sec. Municipal de Educacao	1.416,40	0,00	0,00	0,00	1.416,40	
2017-Fundo Manut. Desenv. Educ. Basica-F	26.985,75	0,00	0,00	0,00	26.985,75	
2017-Gabinete do Prefeito	123,46	0,00	0,00	0,00	123,46	
2017-Secretaria de Administração e Cidad	23.920,14	0,00	0,00	0,00	23.920,14	
2017-Secretaria de Finanças	235,73	0,00	0,00	0,00	235,73	
2017-Controladoria Geral do Município	33,50	0,00	0,00	0,00	33,50	
2017-Secretaria de Cultura e Turismo	503,27	0,00	0,00	0,00	503,27	
2018-Procuradoria Geral do Município	225,00	0,00	0,00	0,00	225,00	
2018-Secretaria de Trabalho e Acao Social	935,00	0,00	0,00	0,00	935,00	
2018-Fundo Municipal de Assistencia Social	6.259,78	0,00	0,00	0,00	6.259,78	
2018-Secretaria Municipal de Saude	8.618,92	0,00	0,00	0,00	8.618,92	
2018-Fundo Municipal de Saude	53.543,93	0,00	0,00	0,00	53.543,93	
2018-Sec. Mun. de Obras e Infraestrutura	172.638,52	0,00	0,00	0,00	172.638,52	
2018-Sec. Municipal da Agricultura e da	15.003,68	0,00	0,00	0,00	15.003,68	



BARRO MELHOR PARA TODOS

Ceará
 Governo Municipal de Barro
 Consolidação

RELATÓRIO RESUMIDO DA EXECUÇÃO ORÇAMENTÁRIA
 DEMONSTRATIVO DOS RESTOS A PAGAR
 POR PODER E ÓRGÃO
 ORÇAMENTOS FISCAL E DA SEGURIDADE SOCIAL
 2º Bimestre de 2022 (Março a Abril)

Pag.: 0002

RREO - ANEXO 7 (LRF, Art. 53, inciso V)

R\$ 1,00

PODER / ÓRGÃO	RESTOS A PAGAR PROCESSADOS E NÃO PROCESSADOS LIQUIDADOS EM EXERCÍCIOS ANTERIORES				
	INSCRITOS		PAGOS (c)	CANCELADOS (d)	SALDO (e) = (a+b)-(c+d)
	EM EXERCÍCIOS ANTERIORES (a)	EM 31 DE DEZ. EXERC. ANTERIOR (b)			
2018-Fundo Manut. Desenv. Educ. Básica-F	53.762,62	0,00	0,00	0,00	53.762,62
2018-Fundo Municipal de Educação	380,00	0,00	0,00	0,00	380,00
2018-Sec. Mun. do Meio Amb. e Rec. Hidri	114.810,11	0,00	0,00	0,00	114.810,11
2018-Gabinete do Prefeito	1.100,00	0,00	0,00	0,00	1.100,00
2018-Secretaria de Administração e Cidad	3.658,71	0,00	0,00	0,00	3.658,71
2018-Secretaria de Finanças	18.241,63	0,00	0,00	0,00	18.241,63
2018-Controladoria Geral do Município	315,90	0,00	0,00	0,00	315,90
2018-Secretaria de Cultura e Turismo	658,88	0,00	0,00	0,00	658,88
2018-Sec. Mun. Planejamento e Gestão	75,00	0,00	0,00	0,00	75,00
2019-Secretaria de Trabalho e Assist Soc	1.302,34	0,00	0,00	0,00	1.302,34
2019-Secretaria Municipal de Saúde	26.688,42	0,00	0,00	0,00	26.688,42
2019-Fundo Municipal de Saúde	111.362,83	0,00	0,00	0,00	111.362,83
2019-Sec. Mun. de Obras e Infraestrutura	209.566,29	0,00	0,00	0,00	209.566,29
2019-Sec. Municipal da Agricultura e da	7.492,34	0,00	0,00	0,00	7.492,34
2019-Fundo Manut. Desenv. Educ. Básica-F	109.325,26	0,00	0,00	0,00	109.325,26
2019-Fundo Municipal de Educação	550,00	0,00	0,00	0,00	550,00
2019-Gabinete do Prefeito	2.850,00	0,00	0,00	0,00	2.850,00
2019-Secretaria de Administração e Cidad	0,00	0,00	0,00	0,00	0,00
2019-Secretaria de Cultura e Turismo	814,89	0,00	0,00	0,00	814,89
2020-Procuradoria Geral do Município	75,00	0,00	0,00	0,00	75,00
2020-Sec. Munic. do Trabalho e da Ass. S	3.200,00	0,00	0,00	0,00	3.200,00
2020-Fundo Municipal de Assistência Soci	400,13	0,00	0,00	0,00	400,13
2020-Secretaria Municipal de Saúde	33.958,22	0,00	0,00	0,00	33.958,22
2020-Fundo Municipal de Saúde	173.412,47	0,00	0,00	0,00	173.412,47
2020-Sec. Mun. de Obras e Infraestrutura	35.420,16	0,00	0,00	0,00	35.420,16



BARRO MELHOR PARA TODOS

Ceará
 Governo Municipal de Barro
 Conso lidado

RELATÓRIO RESUMIDO DA EXECUÇÃO ORÇAMENTÁRIA
 DEMONSTRATIVO DOS RESTOS A PAGAR
 POR PODER E ÓRGÃO
 ORÇAMENTOS FISCAL E DA SEGURIDADE SOCIAL
 2º Bimestre de 2022 (Março a Abril)

Pag.: 0003

RREO - ANEXO 7 (LRF, Art. 53, inciso V)

R\$ 1,00

PODER. / ÓRGÃO	RESTOS A PAGAR PROCESSADOS E NÃO PROCESSADOS LIQUIDADOS EM EXERCÍCIOS ANTERIORES				
	INSCRITOS		PAGOS (c)	CANCELADOS (d)	SALDO (e) = (a+b)-(c+d)
	EM EXERCÍCIOS ANTERIORES (a)	EM 31 DE DEZ. EXERC. ANTERIOR (b)			
2020-Sec. Municipal da Agricultura e da	26.933,87	0,00	0,00	0,00	26.933,87
2020-Fundo Manut. Desenv. Educ. Básica-F	103.908,57	0,00	0,00	0,00	103.908,57
2020-Gabinete do Prefeito	3.000,00	0,00	0,00	0,00	3.000,00
2020-Secretaria de Administração e Cidad	7.310,24	0,00	0,00	0,00	7.310,24
2020-Secretaria de Finanças	3.412,71	0,00	0,00	0,00	3.412,71
2020-Secretaria da Juventude, Esporte e	2.000,00	0,00	0,00	0,00	2.000,00
2020-Secretaria de Cultura e Turismo	4.791,13	0,00	0,00	0,00	4.791,13
2021-Procuradoria Geral do Município	0,00	17.788,75	2.222,82	0,00	15.565,93
2021-Sec. Munic. do Trabalho e da ASS. S	0,00	149.131,92	52.267,41	0,00	96.864,51
2021-Fundo Municipal de Assistência Soci	0,00	125.009,01	44.410,75	0,00	80.598,26
2021-Secretaria Municipal de Saúde	0,00	632.160,04	300.773,00	0,00	331.387,04
2021-Fundo Municipal de Saúde	0,00	1.583.071,15	601.262,64	0,00	981.808,51
2021-Sec. Mun. de Obras e Infraestrutura	0,00	466.300,54	122.005,35	0,00	344.295,19
2021-Sec. Municipal da Agricultura e da	0,00	63.204,46	4.620,00	0,00	58.584,46
2021-Sec. Municipal de Educação	0,00	159.529,03	9.267,40	0,00	150.261,63
2021-Fundo Municipal de Educação	0,00	43.099,16	5.000,00	0,00	38.099,16
2021-Fundo Manut. Desenv. Educ. Básica-F	0,00	513.166,58	469.879,10	0,00	43.287,48
2021-Sec. Mun. do Meio Amb. e Rec. Hídri	0,00	291.920,88	27.336,80	0,00	264.584,08
2021-Gabinete do Prefeito	0,00	48.647,71	6.233,14	0,00	42.414,57
2021-Secretaria de Administração e Cidad	0,00	141.287,71	35.224,72	0,00	106.062,99
2021-Secretaria de Finanças	0,00	216.105,48	116.674,75	0,00	99.430,73
2021-Contrôladoria Geral do Município	0,00	8.361,81	0,00	0,00	8.361,81
2021-Secretaria da Juventude, Esporte e	0,00	13.470,00	4.706,25	0,00	8.763,75
2021-Secretaria de Cultura e Turismo	0,00	30.231,42	6.236,25	0,00	23.995,17
2021-Sec. Mun. Planejamento e Gestão	0,00	12.900,00	0,00	0,00	12.900,00



BARRO MELHOR PARA TODOS

Ceará
Governho Municipal de Barro
Consolidado

RELATÓRIO RESUMIDO DA EXECUÇÃO ORÇAMENTÁRIA
DEMONSTRATIVO DOS RESTOS A PAGAR
POR PODER E ÓRGÃO
ORÇAMENTOS FISCAL E DA SEGURIDADE SOCIAL
2º bimestre de 2022 (Março a Abril)

Pag.: 0004

RREO - ANEXO 7 (LRF, ART. 53, inciso V)

R\$ 1,00

PODER / ÓRGÃO	RESTOS A PAGAR PROCESSADOS E NÃO PROCESSADOS LIQUIDADOS EM EXERCÍCIOS ANTERIORES					
	INSCRITOS		PAGOS (c)	CANCELADOS (d)	SALDO (e) = (a+b)-(c+d)	
	EM EXERCÍCIOS ANTERIORES (a)	EM 31 DE DEZ. EXERC. ANTERIOR (b)				
2021-Sec. Municipal de Transporte	0,00	17.600,00	0,00	0,00	17.600,00	
2021-Sec. Munic. da Mulher e Direitos Hu	0,00	13.200,00	0,00	0,00	13.200,00	
2021-Ouvidoria Geral do Município	0,00	4.200,00	0,00	0,00	4.200,00	
Legislativo	3.350,00	13.473,96	8.980,00	0,00	7.843,96	
2019-Câmara Municipal de Barro	3.350,00	0,00	0,00	0,00	3.350,00	
2021-Câmara Municipal de Barro	0,00	13.473,96	8.980,00	0,00	4.493,96	
RESTOS A PAGAR (ENTRA-ORÇAMENTÁRIO (II))	0,00	0,00	0,00	0,00	0,00	
TOTAL (III)=(I)+(II)	1.498.544,24	4.563.859,61	1.817.100,38	0,00	4.245.303,47	



BARRO MELHOR PARA TODOS

Ceará
 Governo Municipal de Barro
 Consolidado

RELATÓRIO RESUMIDO DA EXECUÇÃO ORÇAMENTÁRIA
 DEMONSTRATIVO DOS RESTOS A PAGAR
 POR PODER E ÓRGÃO
 ORÇAMENTOS FISCAL E DA SEGURIDADE SOCIAL
 2º bimestre de 2022 (Março a Abril)

Pag.: 0005

RREO - ANEXO 7 (LRF, Art. 33, inciso V)

R\$ 1,00

PODER / ÓRGÃO	RESTOS A PAGAR NÃO PROCESSADOS									
	INSCRITOS		LIQUIDADOS (h)	PAGOS (i)	CANCELADOS (j)	SALDO (k) = (f+g)-(i+j)	SALDO TOTAL (l) = (e)+(k)			
	EM EXERCÍCIOS ANTERIORES (f)	EM 31 DE DEZ. EXERC. ANTERIOR (g)								
RESTOS A PAGAR (EXCETO INTRA-ORÇAMENTÁRIO (I))	137.844,40	132.381,06	3.467,00	3.467,00	0,00	266.758,46	4.512.061,93			
Executivo	137.844,40	132.381,06	3.467,00	3.467,00	0,00	266.758,46	4.504.217,97			
2017-Procuradoria Geral do Município	0,00	0,00	0,00	0,00	0,00	0,00	127,46			
2017-Secretaria de Trabalho e Acao Socia	0,00	0,00	0,00	0,00	0,00	0,00	2.714,30			
2017-Fundo Municipal de Assistencia Soci	0,00	0,00	0,00	0,00	0,00	0,00	2.596,00			
2017-Secretaria Municipal de Saude	0,00	0,00	0,00	0,00	0,00	0,00	35.561,25			
2017-Fundo Municipal de Saude	0,00	0,00	0,00	0,00	0,00	0,00	2.165,95			
2017-Sec. Mun. de Obras e Infraestrutura	4.825,00	0,00	0,00	0,00	0,00	4.825,00	84.016,73			
2017-Sec. Municipal da Agricultura e da	0,00	0,00	0,00	0,00	0,00	0,00	1.616,73			
2017-Sec. Municipal de Educacao	0,00	0,00	0,00	0,00	0,00	0,00	1.416,40			
2017-Fundo Manut. Desenv. Educ. Basica-F	0,00	0,00	0,00	0,00	0,00	0,00	26.985,75			
2017-Gabinete do Prefeito	0,00	0,00	0,00	0,00	0,00	0,00	123,46			
2017-Secretaria de Administração e Cidad	0,00	0,00	0,00	0,00	0,00	0,00	23.970,14			
2017-Secretaria de Finanças	0,00	0,00	0,00	0,00	0,00	0,00	235,73			
2017-Controladoria Geral do Município	0,00	0,00	0,00	0,00	0,00	0,00	33,50			
2017-Secretaria de Cultura e Turismo	0,00	0,00	0,00	0,00	0,00	0,00	503,27			
2018-Procuradoria Geral do Município	0,00	0,00	0,00	0,00	0,00	0,00	225,00			
2018-Secretaria de Trabalho e Acao Socia	7.755,60	0,00	0,00	0,00	0,00	7.755,60	8.090,60			
2018-Fundo Municipal de Assistencia Soci	0,00	0,00	0,00	0,00	0,00	0,00	6.259,78			
2018-Secretaria Municipal de Saude	0,00	0,00	0,00	0,00	0,00	0,00	8.618,92			
2018-Fundo Municipal de Saude	0,00	0,00	0,00	0,00	0,00	0,00	53.543,93			
2018-Sec. Mun. de Obras e Infraestrutura	0,00	0,00	0,00	0,00	0,00	0,00	172.638,52			
2018-Sec. Municipal da Agricultura e da	0,00	0,00	0,00	0,00	0,00	0,00	15.003,68			
2018-Fundo Manut. Desenv. Educ. Basica-F	0,00	0,00	0,00	0,00	0,00	0,00	53.762,62			

[Handwritten signatures and marks in blue ink]



BARRO MELHOR PARA TODOS

Ceará
 Governo Municipal de Barro
 Consolidação

RELATÓRIO RESUMIDO DA EXECUÇÃO ORÇAMENTÁRIA
 DEMONSTRATIVO DOS RESTOS A PAGAR
 POR PODER E ÓRGÃO
 ORÇAMENTOS FISCAL E DA SEGURIDADE SOCIAL
 2º bimestre de 2022 (Março a Abril)

Pag.: 0006

RREO - ANEXO 7 (LRF, ART. 53, INCISO V)

R\$ 1,00

PODER / ÓRGÃO	RESTOS A PAGAR NÃO PROCESSADOS					SALDO TOTAL (1) = (e)+(k)	
	INSCRITOS		LIQUIDADOS (h)	PAGOS (i)	CANCELADOS (j)		SALDO (k) = (f+g)-(i+j)
	EM EXERCÍCIOS ANTERIORES (f)	EM 31 DE DEZ. EXERC. ANTERIOR (g)					
2018-Fundo Municipal de Educação	0,00	0,00	0,00	0,00	0,00	380,00	
2018-Sec. Mun. do Meio Amb. e Rec. Hidri	0,00	0,00	0,00	0,00	0,00	114.810,11	
2018-Gabinete do Prefeito	0,00	0,00	0,00	0,00	0,00	1.100,00	
2018-Secretaria de Administração e Cidad	0,00	0,00	0,00	0,00	0,00	3.638,71	
2018-Secretaria de Finanças	0,00	0,00	0,00	0,00	0,00	18.241,63	
2018-Controladoria Geral do Município	0,00	0,00	0,00	0,00	0,00	315,90	
2018-Secretaria de Cultura e Turismo	0,00	0,00	0,00	0,00	0,00	638,88	
2018-Sec. Mun. Planejamento e Gestão	0,00	0,00	0,00	0,00	0,00	75,00	
2019-Secretaria de Trabalho e Assist Soc	0,00	0,00	0,00	0,00	0,00	1.302,34	
2019-Secretaria Municipal de Saude	0,00	0,00	0,00	0,00	0,00	26.688,42	
2019-Fundo Municipal de Saude	0,00	0,00	0,00	0,00	0,00	111.362,83	
2019-Sec. Mun. de Obras e Infraestrutura	0,00	0,00	0,00	0,00	0,00	209.566,29	
2019-Sec. Municipal da Agricultura e da	0,00	0,00	0,00	0,00	0,00	7.492,34	
2019-Fundo Municipal de Educação	0,00	0,00	0,00	0,00	0,00	109.325,26	
2019-Gabinete do Prefeito	0,00	0,00	0,00	0,00	0,00	550,00	
2019-Secretaria de Administração e Cidad	1.500,00	0,00	0,00	0,00	0,00	2.850,00	
2019-Secretaria de Cultura e Turismo	0,00	0,00	0,00	0,00	0,00	1.500,00	
2020-Procuradoria Geral do Município	0,00	0,00	0,00	0,00	0,00	814,89	
2020-Sec. Munic. do Trabalho e da Ass. S	13.451,50	0,00	0,00	0,00	0,00	75,00	
2020-Fundo Municipal de Assistência Soci	0,00	0,00	0,00	0,00	0,00	16.651,50	
2020-Secretaria Municipal de Saude	28.392,72	0,00	0,00	0,00	0,00	400,13	
2020-Fundo Municipal de Saude	17.820,00	0,00	0,00	0,00	0,00	62.350,94	
2020-Sec. Mun. de Obras e Infraestrutura	0,00	0,00	0,00	0,00	0,00	191.232,47	
2020-Sec. Municipal da Agricultura e da	0,00	0,00	0,00	0,00	0,00	35.420,16	
2020-Fundo Manut. Desenv. Educ. Básica-F	0,00	0,00	0,00	0,00	0,00	26.933,87	
	0,00	0,00	0,00	0,00	0,00	103.908,57	



BARRO MELHOR PARA TODOS

Ceará
 Governo Municipal de Barro
 Consolidado

RELATÓRIO RESUMIDO DA EXECUÇÃO ORÇAMENTÁRIA
 DEMONSTRATIVO DOS RESTOS A PAGAR
 POR PODER E ÓRGÃO
 ORÇAMENTOS FISCAL E DA SEGURIDADE SOCIAL
 2º bimestre de 2022 (Março a Abril)

Pag.: 0007

REED - ANEXO 7 (RF, Art. 53, inciso V)

R\$ 1,00

PODER / ÓRGÃO	RESTOS A PAGAR NÃO PROCESSADOS					SALDO TOTAL (l) = (e)+(k)	
	INSCRITOS		LIQUIDADOS (h)	PAGOS (i)	CANCELADOS (j)		SALDO (k) = (f+g)-(i+j)
	EM EXERCÍCIOS ANTERIORES (f)	EM 31 DE DEZ. EXERC. ANTERIOR (g)					
2020-Gabinete do Prefeito	0,00	0,00	0,00	0,00	0,00	3.000,00	
2020-Secretaria de Administração e Cidad	0,00	0,00	0,00	0,00	0,00	7.310,24	
2020-Secretaria de Finanças	58.366,25	0,00	0,00	0,00	0,00	61.778,96	
2020-Secretaria da Juventude, Esporte e	5.733,33	0,00	0,00	0,00	0,00	7.733,33	
2020-Secretaria de Cultura e Turismo	0,00	0,00	0,00	0,00	0,00	4.791,13	
2021-Procuradoria Geral do Município	0,00	0,00	0,00	0,00	0,00	15.565,93	
2021-Sec. Munic. do Trabalho e da Ass. S	0,00	24.990,40	0,00	0,00	0,00	121.854,91	
2021-Fundo Municipal de Assistência Soci	0,00	0,00	0,00	0,00	0,00	80.598,26	
2021-Secretaria Municipal de Saúde	0,00	51.263,82	0,00	0,00	0,00	382.610,86	
2021-Fundo Municipal de Saúde	0,00	0,00	0,00	0,00	0,00	981.808,51	
2021-Sec. Mun. de Obras e Infraestrutura	0,00	0,00	0,00	0,00	0,00	344.295,19	
2021-Sec. Municipal da Agricultura e da	0,00	0,00	0,00	0,00	0,00	58.584,46	
2021-Sec. Municipal de Educação	0,00	7.500,00	0,00	0,00	0,00	157.761,63	
2021-Fundo Municipal de Educação	0,00	18.679,92	0,00	0,00	0,00	56.779,08	
2021-Fundo Manut. Desenv. Educ. Básica-F	0,00	0,00	0,00	0,00	0,00	43.287,48	
2021-Sec. Mun. do Meio Amb. e Rec. Hidri	0,00	0,00	0,00	0,00	0,00	264.584,08	
2021-Gabinete do Prefeito	0,00	0,00	0,00	0,00	0,00	42.414,57	
2021-Secretaria de Administração e Cidad	0,00	29.946,92	3.467,00	3.467,00	0,00	106.062,99	
2021-Secretaria de Finanças	0,00	0,00	0,00	0,00	0,00	125.910,65	
2021-Controladoria Geral do Município	0,00	0,00	0,00	0,00	0,00	8.361,81	
2021-Secretaria da Juventude, Esporte e	0,00	0,00	0,00	0,00	0,00	8.763,75	
2021-Secretaria de Cultura e Turismo	0,00	0,00	0,00	0,00	0,00	23.995,17	
2021-Sec. Mun. Planejamento e Gestão	0,00	0,00	0,00	0,00	0,00	12.900,00	
2021-Sec. Municipal de Transporte	0,00	0,00	0,00	0,00	0,00	17.600,00	
2021-Sec. Munic. da Mulher e Direitos Hu	0,00	0,00	0,00	0,00	0,00	13.200,00	
2021-Ouvedoria Geral do Município	0,00	0,00	0,00	0,00	0,00	4.200,00	



BARRO MELHOR PARA TODOS

Ceará
 Governo Municipal de Barro
 Consolidado

RELATÓRIO RESUMIDO DA EXECUÇÃO ORÇAMENTÁRIA
 DEMONSTRATIVO DOS RESTOS A PAGAR
 POR PODER E ÓRGÃO
 ORÇAMENTOS FISCAL E DA SEGURIDADE SOCIAL
 2º Bimestre de 2022 (Março a Abril)

Pag.: 0008

RREO - ANEXO 7 (LRF, Art. 53, inciso V)

R\$ 1,00

PODER / ÓRGÃO	RESTOS A PAGAR NÃO PROCESSADOS							SALDO TOTAL (I) = (e)+(x)
	INSCRITOS		LIQUIDADOS (h)	PAGOS (i)	CANCELADOS (j)	SALDO (k) = (f+g)-(i+j)	SALDO (l) = (e)+(x)	
	EM EXERCÍCIOS ANTERIORES (f)	EM 31 DE DEZ. EXERC. ANTERIOR (g)						
Legislativo 2019-Câmara Municipal de Barro 2021-Câmara Municipal de Barro	0,00 0,00 0,00	0,00 0,00 0,00	0,00 0,00 0,00	0,00 0,00 0,00	0,00 0,00 0,00	0,00 0,00 0,00	7.843,96 3.350,00 4.493,96	
RESTOS A PAGAR (INTRA-ORÇAMENTÁRIO (II))	0,00	0,00	0,00	0,00	0,00	0,00	0,00	
TOTAL (III)=(I)+(II)	137.844,40	132.381,06	3.467,00	3.467,00	0,00	266.758,46	4.512.061,93	



BARRO MELHOR PARA TODOS

Ceará
Governop Municipal de Barro
CONSO 110000

RELATÓRIO RESUMIDO DA EXECUÇÃO ORÇAMENTÁRIO
DEMONSTRATIVO DOS RESTOS A PAGAR
POR PODER E ÓRGÃO
ORÇAMENTOS FISCAL E DA SEGURIDADE SOCIAL
2º bimestre de 2022 (Março a Abril)

Pag.: 0009

REED - ANEXO 7 (LRF, Art. 53, inciso V)

R\$ 1,00

PODER / ÓRGÃO	RESTOS A PAGAR PROCESSADOS E NÃO PROCESSADOS LIQUIDADOS EM EXERCÍCIOS ANTERIORES					SALDO (e) = (a+b)-(c+d)
	INSCRITOS		PAGOS (c)	CANCELADOS (d)		
	EM EXERCÍCIOS ANTERIORES (a)	EM 31 DE DEZ. EXERC. ANTERIOR (b)				
RESTOS A PAGAR (INTRA-ORÇAMENTÁRIO (II))	0,00	0,00	0,00	0,00	0,00	



BARRO MELHOR PARA TODOS

Ceará
 Governo Municipal de Barro
 Consolidado

RELATÓRIO RESUMIDO DA EXECUÇÃO ORÇAMENTÁRIA
 DEMONSTRATIVO DOS RESTOS A PAGAR
 POR PODER E ÓRGÃO
 ORÇAMENTOS FISCAL E DA SEGURIDADE SOCIAL
 2º bimestre de 2022 (Março a Abril)

Pag.: 0010

RREO - ANEXO 7 (LRF, Art. 53, inciso V)

R\$ 1,00

PODER / ÓRGÃO	RESTOS A PAGAR NÃO PROCESSADOS									
	INSCRITOS		EM 31 DE DEZ. EXERC. ANTERIOR (g)	LIQUIDADOS (h)	PAGOS (i)	CANCELADOS (j)	SALDO (k) = (f+g)-(i+j)	SALDO TOTAL (l) = (e)+(k)		
	EM EXERCÍCIOS ANTERIORES (f)									
RESTOS A PAGAR (INTRA-ORÇAMENTÁRIO (II))	0,00	0,00	0,00	0,00	0,00	0,00	0,00	0,00	0,00	0,00

FONTE: SISTEMA: Aspec Informática - Unidade Responsável: Prefeitura Municipal de Barro - DATA DA EMISSÃO: 26/05/2022 - HORA DA EMISSÃO: 07:27:27

NOTAS:

Hericles George Feitosa Albuquerque
 HERICLES GEORGE FEITOSA ALBUQUERQUE
 PREFEITO MUNICIPAL
 COM. PÚBLIC. CONSULTORIA E ASSESSORIA P
 SETOR DE CONTABILIDADE

Antônio Feitosa Filho
 ANTONIO FEITOSA FILHO
 ORDENADOR DE DESPESA

João Bosco Tavares
 JOÃO BOSCO TAVARES
 CONTROLADOR GERAL



BARRO MELHOR PARA TODOS

Ceará
Governo Municipal de Barro
Consolidado

RELATÓRIO RESUMIDO DA EXECUÇÃO ORÇAMENTÁRIA
DEMONSTR. DAS RECEITAS E DESPESAS
COM MANUTENÇÃO E DESENV. DO ENSINO - MDE
ORÇAMENTOS FISCAL E DA SEGURIDADE SOCIAL
2º bimestre de 2022 (Março a Abril)

Pag.: 0001

R\$ 1,00

ANEXO 8 (LDB, Art.72)

RECEITAS RESULTANTE DE IMPOSTOS (Arts. 212 e 212-A da Constituição Federal)

RECEITA RESULTANTE DE IMPOSTOS (caput do art. 212 da Constituição)	PREVISÃO ATUALIZADA (a)	RECEITAS REALIZADAS Até o bimestre (b)
1 - RECEITAS DE IMPOSTOS	1.163.000,00	533.836,05
1.1 - Receita resultante do imposto sobre a propriedade predial e territorial urbana - IPTU	62.000,00	26.554,78
1.2 - Receita resultante do imposto sobre transmissão inter vivos - ITBI	5.000,00	24.212,54
1.3 - Receita resultante do imposto sobre serviços de qualquer natureza - ISS	559.000,00	276.209,63
1.4 - Receita resultante do imposto de renda retido na fonte - IRRF	537.000,00	206.859,10
2 - RECEITA DE TRANSFERÊNCIAS CONSTITUCIONAIS E LEGAIS	30.755.500,00	12.384.269,26
2.1 - Cota parte do FPM	25.892.000,00	9.943.758,61
2.1.1 - Parcela referente à CF, art. 159, I, alínea b	24.000.000,00	9.943.758,61
2.1.2 - Parcela referente à CF, art. 159, I, alíneas d e e	1.892.000,00	0,00
2.2 - Cota parte do ICMS	4.175.000,00	2.089.069,84
2.3 - Cota parte IPI - Exportação	20.000,00	7.826,57
2.4 - Cota parte ITR	2.000,00	281,49
2.5 - Cota parte IPVA	666.500,00	343.332,75
2.6 - Cota parte IOF-ouro	0,00	0,00
2.7 - Compensações financeiras provenientes de impostos e transferências constitucionais	0,00	0,00
3 - TOTAL DA RECEITA RESULTANTE DE IMPOSTOS (1 + 2)	31.918.500,00	12.918.105,31
4 - TOTAL DESTINADO AO FUNDEB - 20% DE ((2.1.1) + (2.2) + (2.3) + (2.4) + (2.5))	5.772.700,00	2.476.853,61
5 - VALOR MÍNIMO A SER APLICADO ALÉM DO VALOR DESTINADO AO FUNDEB - 5% DE ((2.1.1) + (2.2) + (2.3) + (2.4) + (2.5)) + 25% DE ((1.1) + (1.2) + (1.3) + (1.4) + (2.1.2) + (2.6) + (2.7))	2.206.925,00	752.672,48



BARRO MELHOR PARA TODOS

Ceará
Governho Municipal de Barro
Consolidado

RELATÓRIO RESUMIDO DA EXECUÇÃO ORÇAMENTÁRIA
DEMONSTR. DAS RECEITAS E DESPESAS
COM MANUTENÇÃO E DESENV. DO ENSINO - MDE
ORÇAMENTOS FISCAL E DA SEGURIDADE SOCIAL
2º bimestre de 2022 (Março a Abril)

Pag.: 0002

FUNDEB		PREVISÃO ATUALIZADA (a)	RECEITAS REALIZADAS Até o Bimestre (b)	
RECEITAS RECEBIDAS DO FUNDEB DO EXERCÍCIO				
6 - RECEITAS RECEBIDAS DO FUNDEB		15.502.471,00	6.899.990,85	
6.1 - FUNDEB - Impostos e Transferências de Impostos		11.467.286,00	4.499.449,74	
6.1.1 - Principal		11.463.000,00	4.453.185,63	
6.1.2 - Rendimentos de aplicação financeira		4.286,00	46.264,11	
6.2 - FUNDEB - Complementação da União - VAAF		3.575.740,00	1.686.599,97	
6.2.1 - Principal		3.575.740,00	1.686.599,97	
6.2.2 - Rendimentos de aplicação financeira		0,00	0,00	
6.3 - FUNDEB - Complementação da União - VAAT		459.445,00	713.941,14	
6.3.1 - Principal		459.445,00	713.941,14	
6.3.2 - Rendimentos de aplicação financeira		0,00	0,00	
7 - RESULTADO LÍQUIDO DAS TRANSFERÊNCIAS DO FUNDEB (6.1.1 - 4)		5.690.300,00	1.976.332,02	
RECURSOS RECEBIDOS EM EXERCÍCIOS ANTERIORES E NÃO UTILIZADOS (SUPERÁVIT)				
8 - TOTAL DOS RECURSOS DE SUPERÁVIT			0,00	
8.1 - SUPERÁVIT DO EXERCÍCIO IMEDIATAMENTE ANTERIOR			0,00	
8.2 - SUPERÁVIT RESIDUAL DE OUTROS EXERCÍCIOS			0,00	
9 - TOTAL DOS RECURSOS DO FUNDEB DISPONÍVEIS PARA UTILIZAÇÃO (6 + 8)			6.899.990,85	
DESPESAS COM RECURSOS DO FUNDEB (Por Área de Atuação)6				
	DOTAÇÃO ATUALIZADA (c)	DESPESAS EMPENHADAS Até o Bimestre (d)	DESPESAS LIQUIDADAS Até o Bimestre (e)	DESPESAS PAGAS Até o Bimestre (f)



BARRO MELHOR PARA TODOS

Ceará
 Governo Municipal de Barro
 Consolidado

RELATÓRIO RESUMIDO DA EXECUÇÃO ORÇAMENTÁRIA
 DEMONSTR. DAS RECEITAS E DESPESAS
 COM MANUTENÇÃO E DESENV. DO ENSINO - MDE
 ORÇAMENTOS FISCAL E DA SEGURIDADE SOCIAL
 2º bimestre de 2022 (Março a Abril)

Pag.: 0003

10 - PROFISSIONAIS DA EDUCAÇÃO BÁSICA	10.801.049,50	5.460.000,00	4.280.091,12	4.279.610,12
10.1 - Educação infantil	2.067.702,50	750.000,00	481.288,48	481.288,18
10.1.1 - Creche	0,00	750.000,00	481.288,48	481.288,18
10.1.2 - Pré-escola	2.067.702,50	0,00	0,00	0,00
10.2 - Ensino fundamental	8.733.347,00	4.710.000,00	3.798.802,64	3.798.321,94
11-OUTRAS DESPESAS	4.607.824,75	646.020,00	317.334,67	277.842,09
11.1 - Educação infantil	49.220,00	13.787,00	8.537,00	6.787,00
11.1.1 - Creche	0,00	13.787,00	8.537,00	6.787,00
11.1.2 - Pré-escola	49.220,00	0,00	0,00	0,00
11.2 - Ensino fundamental	4.558.604,75	632.233,00	308.797,67	271.055,09
12- TOTAL DAS DESPESAS COM RECURSOS DO FUNDEB (10 + 11)	15.408.874,25	6.106.020,00	4.597.425,79	4.557.432,21

INDICADORES DO FUNDEB

DESPESAS CUSTEADAS COM RECEITAS DO FUNDEB RECEBIDAS NO EXERCÍCIO

	DESPESAS EMENHADAS Até o bimestre (d)	DESPESAS LIQUIDADAS Até o bimestre (e)	DESPESAS PAGAS Até o bimestre (f)
13- Total das despesas do FUNDEB com profissionais de educação básica	5.460.000,00	4.280.091,12	4.279.610,12
14- Total das despesas custeadas com FUNDEB - impostos e transferências de impostos	5.991.020,00	4.522.450,98	4.482.477,40
15- Total das despesas custeadas com FUNDEB - complementação da União - VAAF	115.000,00	74.974,81	74.974,81
16- Total das despesas custeadas com FUNDEB - complementação da União - VAAT	0,00	0,00	0,00
17- Total das despesas custeadas com FUNDEB - complementação da União - VAAT aplicadas na educação infantil	0,00	0,00	0,00
18- Total das despesas custeadas com FUNDEB - complementação da União - VAAT aplicadas em despesa de Capital	0,00	0,00	0,00

INDICADORES - Art.212-A, Inciso XI e Parágrafo 3º - Constituição Federal

VALOR EXIGIDO (i)	VALOR APLICADO (j)	VALOR CONSIDERADO APÓS DEDUÇÕES (k)	% APLICADO (l)



BARRO MELHOR PARA TODOS

Ceará
Governo Municipal de Barro
Consolidado

RELATÓRIO RESUMIDO DA EXECUÇÃO ORÇAMENTÁRIA
DEMONSTR. DAS RECEITAS E DESPESAS
COM MANUTENÇÃO E DESENV. DO ENSINO - MDE
ORÇAMENTOS FISCAL E DA SEGURIDADE SOCIAL
2º bimestre de 2022 (Março a Abril)

Pag.: 0004

19- Mínimo de 70% do FUNDEB na remuneração dos profissionais da educação básica	4.829.993,60	4.280.091,12	4.280.091,12	62,03
20 - Percentual de 50% da Complementação da União ao FUNDEB (VAAT) na educação infantil	356.970,57	0,00	0,00	0,00
21- Mínimo de 15% da complementação da União ao FUNDEB - VAAT em despesas de Capital	107.091,17	0,00	0,00	0,00
INDICADOR - Art.25, Parágrafo 3º - Lei nº 14.113, de 2020 - (Máximo de 10% de Superavit)	VALOR MÁXIMO PERMITIDO (m)	VALOR NÃO APLICADO (n)	VALOR NÃO APLICADO APÓS AJUSTE (o)	% NÃO APLICADO (p)
22- Total da receita recebida e não aplicada no exercício	589.999,09	2.302.565,06	2.302.565,06	33,37



BARRO MELHOR PARA TODOS

Ceará
 Governo Municipal de Barro
 Consolidado

RELATÓRIO RESUMIDO DA EXECUÇÃO ORÇAMENTÁRIA
 DEMONSTR. DAS RECEITAS E DESPESAS
 COM MANUTENÇÃO E DESENV. DO ENSINO - MDE
 ORÇAMENTOS FISCAL E DA SEGURIDADE SOCIAL
 2º bimestre de 2022 (Março a Abril)

INDICADOR - Art.25, Parágrafo 3º - Lei nº 14.113, de 2020 - (Aplicação do Superávit de Exercício Anterior)3	VALOR SUPERÁVIT PERMITIDO NO EXERCÍCIO ANTERIOR (q)	VALOR NÃO APLICADO NO EXERCÍCIO ANTERIOR (r)	VALOR SUPERÁVIT APLICADO ATÉ O PRIMEIRO QUADRIMESTRE (s)	VALOR SUPERÁVIT APLICADO ATÉ O INTEGRARA LIMITE CONSTITUCIONAL (t)	VALOR APLICADO APOS O PRIMEIRO QUADRIMESTRE (u)	VALOR NÃO APLICADO (v)=(r)-(s)-(u)
23- Total das despesas custeadas com Superávit do FUNDEB	0,00	0,00	0,00	0,00	0,00	0,00
23.1- Total das despesas custeadas com FUNDEB - impostos e transferências de impostos	0,00	0,00	0,00	0,00	0,00	0,00
23.2- Total das Despesas custeadas com FUNDEB - complementação da União (VAAF + VANT)	0,00	0,00	0,00	0,00	0,00	0,00
DESPESAS COM MANUTENÇÃO E DESENVOLVIMENTO DO ENSINO - MDE - CUSTEADAS COM RECEITA DE IMPOSTOS (EXCETO FUNDEB)						
DESPESAS COM AÇÕES TÍPICAS DE MDE - RECEITAS DE IMPOSTOS - EXCETO FUNDEB (por Área de Atuação)6						
24 - EDUCAÇÃO INFANTIL		35.790,00	0,00	0,00	0,00	0,00
24.1 - Creche		0,00	0,00	0,00	0,00	0,00
24.2 - Pré-escola		35.790,00	0,00	0,00	0,00	0,00
25 - ENSINO FUNDAMENTAL		3.059.660,00	1.966.174,63	1.254.010,93	969.784,23	
26 - TOTAL DAS DESPESAS COM AÇÕES TÍPICAS DE MDE (24 + 25)		3.095.450,00	1.966.174,63	1.254.010,93	969.784,23	

APURAÇÃO DAS DESPESAS PARA FINS DE LIMITE MÍNIMO CONSTITUCIONAL		VALOR
27- TOTAL DAS DESPESAS DE MDE CUSTEADAS COM RECURSOS DE IMPOSTOS (FUNDEB E RECEITA DE IMPOSTOS) = (14(d ou e)) + (26(d ou e)) + (23.1(t))		5.776.461,91
28 (-) RESULTADO LÍQUIDO DAS TRANSFERÊNCIAS DO FUNDEB = (7)		1.976.332,02
29 (-) RESTOS A PAGAR NÃO PROCESSADOS INSCRITOS NO EXERCÍCIO SEM DISPONIBILIDADE FINANCEIRA DE RECURSOS DO FUNDEB IMPOSTOS4 = (14(h))		0,00
30 (-) RESTOS A PAGAR NÃO PROCESSADOS INSCRITOS NO EXERCÍCIO SEM DISPONIBILIDADE FINANCEIRA DE RECURSOS DE IMPOSTOS4 e 7		0,00



BARRO MELHOR PARA TODOS

Ceará
Governo Municipal de Barro
Consolidado

RELATÓRIO RESUMIDO DA EXECUÇÃO ORÇAMENTÁRIA
DEMONSTR. DAS RECEITAS E DESPESAS
COM MANUTENÇÃO E DESENV. DO ENSINO - MDE
ORÇAMENTOS FISCAL E DA SEGURIDADE SOCIAL
2º bimestre de 2022 (Março a Abril)

Pag.: 0006

31 (-) CANCELAMENTO, NO EXERCÍCIO, DE RESTOS A PAGAR INSCRITOS COM DISPONIBILIDADE FINANCEIRA DE RECURSOS DE IMPOSTOS VINCULADOS AO ENSINO: = (34.1(ac)) + (34.2(ac))		0,00
32- TOTAL DAS DESPESAS PARA FINS DE LIMITE (27 - (28 + 29 + 30 + 31))		3.800.129,89



BARRO MELHOR PARA TODOS

Ceará
 Governo Municipal de Barro
 Consolidação

RELATÓRIO RESUMIDO DA EXECUÇÃO ORÇAMENTÁRIA
 DEMONSTRANDO DAS RECEITAS E DESPESAS
 COM MANUTENÇÃO E DESENVOLVIMENTO DO ENSINO - MDE
 ORÇAMENTOS FISCAL E DA SEGURIDADE SOCIAL
 2º bimestre de 2022 (Março a Abril)

Pag.: 0007

APURAÇÃO DO LIMITE MÍNIMO CONSTITUCIONAL (2 e 5)	VALOR EXIGIDO (x)	VALOR APLICADO (w)	% APLICADO (y)	RP PAGOS (ab)	RP CANCELADOS (ac)	SALDO FINAL (ad)
33- APLICAÇÃO EM MDE SOBRE A RECEITA RESULTANTE DE IMPOSTOS	3.229.526,33	3.800.129,89	29,42			
RESTOS A PAGAR INSCRITOS EM EXERCÍCIOS ANTERIORES COM DISPONIBILIDADE FINANCEIRA DE RECURSOS DE IMPOSTOS E DO FUNDEB	SALDO INICIAL (z)	RP LIQUIDADOS (aa)		RP PAGOS (ab)	RP CANCELADOS (ac)	SALDO FINAL (ad)
34 - RESTOS A PAGAR DE DESPESAS COM MDE	1.038.303,29	0,00		484.146,50	0,00	554.156,79
34.1 - Executadas com recursos de impostos e transferências de impostos	231.154,51	0,00		14.267,40	0,00	216.887,11
34.2 - Executadas com recursos do FUNDEB - Impostos	807.148,78	0,00		469.879,10	0,00	337.269,68
34.3 - Executadas com recursos do FUNDEB - complementação da União (VAAT + VAAF)	0,00	0,00		0,00	0,00	0,00

OUTRAS INFORMAÇÕES PARA CONTROLE

RECEITAS ADICIONAIS PARA FINANCIAMENTO DO ENSINO	PREVISÃO ATUALIZADA (a)	RECEITAS REALIZADAS Até o Bimestre (b)
35 - RECEITAS DE TRANSFERÊNCIAS DO FNDE (INCLUINDO RENDIMENTOS DE APLICAÇÃO FINANCEIRA)	1.054.876,00	306.129,65
35.1 - Salário-Educação	535.500,00	210.477,08
35.2 - PPOE	1.500,00	630,26
35.3 - PNAE	365.562,00	80.427,22
35.4 - PNAE	151.814,00	8.480,21
35.5 - Outras transferências do FNDE	500,00	6.114,88
36 - RECEITAS DE TRANSFERÊNCIAS DE CONVÊNTOS	0,00	0,00
37 - RECEITA DE ROYALTIES DESTINADOS À EDUCAÇÃO	315.000,00	155.252,73
38 - RECEITA DE OPERAÇÕES DE CRÉDITO VINCULADAS À EDUCAÇÃO	0,00	0,00
39 - OUTRAS RECEITAS PARA FINANCIAMENTO DO ENSINO	0,00	0,00
40- TOTAL DAS RECEITAS ADICIONAIS PARA FINANCIAMENTO DO ENSINO = (35 + 36 + 37 + 38 + 39)	1.369.876,00	461.382,38



BARRO MELHOR PARA TODOS

Ceará
 Governo Municipal de Barro
 Consolidado

RELATÓRIO RESUMIDO DA EXECUÇÃO ORÇAMENTÁRIA
 DEMONSTR. DAS RECEITAS E DESPESAS
 COM MANUTENÇÃO E DESENV. DO ENSINO - MDE
 ORÇAMENTOS FISCAL E DA SEGURIDADE SOCIAL
 2º bimestre de 2022 (Março a Abril)

Pag.: 0008

OUTRAS DESPESAS COM EDUCAÇÃO (Por área de atuação)6	DOTAÇÃO ATUALIZADA (c)	DESPESAS EMPENHADAS Até o Bimestre (d)	DESPESAS LIQUIDADAS Até o Bimestre (e)	DESPESAS PAGAS Até o Bimestre (f)
41 - EDUCAÇÃO INFANTIL	15.000,00	0,00	0,00	0,00
41.1 - Creche	0,00	0,00	0,00	0,00
41.2 - Pré-escola	15.000,00	0,00	0,00	0,00
42 - ENSINO FUNDAMENTAL	1.975.926,00	126.400,26	94.790,26	88.889,66
43 - ENSINO MÉDIO	9.200,00	0,00	0,00	0,00
44 - ENSINO SUPERIOR	700,00	0,00	0,00	0,00
45 - ENSINO PROFISSIONAL NÃO INTEGRADO AO ENSINO REGULAR	0,00	0,00	0,00	0,00
46- TOTAL DAS DESPESAS CUSTEADAS COM RECEITAS ADICIONAIS PARA FINANCIAMENTO DO ENSINO (41 + 42 + 43 + 44 + 45)	2.000.826,00	126.400,26	94.790,26	88.889,66
TOTAL GERAL DAS DESPESAS COM EDUCAÇÃO				
47 - TOTAL GERAL DAS DESPESAS COM EDUCAÇÃO (12 + 26 + 46)	21.097.670,50	8.670.007,22	6.174.003,95	5.843.903,07
47.1 - Despesas Correntes	20.266.545,25	8.669.667,22	6.173.663,95	5.843.563,07
47.1.1 - Pessoal Ativo	16.094.240,25	6.855.000,00	5.211.724,17	4.956.599,21
47.1.2 - Pessoal Inativo	0,00	0,00	0,00	0,00
47.1.3 - Transferências às instituições comunitárias, confessionais ou filantrópicas sem fins lucrativos	500,00	0,00	0,00	0,00
47.1.4 - Outras Despesas Correntes	4.171.805,00	1.814.667,22	961.939,78	886.963,86
47.2 - Despesas de Capital	831.125,25	340,00	340,00	340,00
47.2.1 - Transferências às instituições comunitárias, confessionais ou filantrópicas sem fins lucrativos	2.500,00	0,00	0,00	0,00
47.2.2 - Outras Despesas de Capital	828.625,25	340,00	340,00	340,00



BARRO MELHOR PARA TODOS

Ceará
Governo Municipal de Barro
Consolidado

RELATÓRIO RESUMIDO DA EXECUÇÃO ORÇAMENTÁRIA
DEMONSTR. DAS RECEITAS E DESPESAS
COM MANUTENÇÃO E DESENV. DO ENSINO - MDE
ORÇAMENTOS FISCAL E DA SEGURIDADE SOCIAL
2º bimestre de 2022 (Março a Abril)

Pag.: 0009

CONTROLE DA DISPONIBILIDADE FINANCEIRA E CONCILIAÇÃO BANCÁRIA	FUNDEB (ae)	SALÁRIO EDUCAÇÃO (af)
48- DISPONIBILIDADE FINANCEIRA EM 31 DE DEZEMBRO DE 2021	488.217,65	0,00
49- (+) INGRESSO DE RECURSOS ATÉ O BIMESTRE (orçamentário)	6.899.890,85	210.477,08
50- (-) PAGAMENTOS EFETUADOS ATÉ O BIMESTRE (orçamentário e restos a pagar)	5.027.331,31	0,00
51- (=) DISPONIBILIDADE FINANCEIRA ATÉ O BIMESTRE	2.361.377,19	210.477,08
52- (+) AJUSTES POSITIVOS (RETENÇÕES E OUTROS VALORES EXTRAORÇAMENTÁRIOS)	0,00	0,00
53- (-) AJUSTES NEGATIVOS (OUTROS VALORES EXTRAORÇAMENTÁRIOS)	0,00	0,00
54- (=) SALDO FINANCEIRO CONCILIADO (Saldo Bancário)	2.361.377,19	210.477,08

FONTE: SISTEMA: ASPEC Informática - UNIDADE RESPONSÁVEL: Prefeitura Municipal de Barro - DATA DA EMISSÃO: 26/05/2022 - HORA DA EMISSÃO: 07:28:44

- 1 SE RESULTADO LÍQUIDO DA TRANSFERÊNCIA (7) > 0 = ACRÉSCIMO RESULTANTE DAS TRANSFERÊNCIAS DO FUNDEB, SE RESULTADO LÍQUIDO DA TRANSFERÊNCIA (7) < 0 = DECRÉSCIMO RESULTANTE DAS TRANSFERÊNCIAS DO FUNDEB
- 2 Limites mínimos anuais a serem cumpridos no encerramento do exercício.
- 3 Art. 25, parágrafo 3º, Lei 14.113/2020: Até 10% (dez por cento) dos recursos recebidos à conta dos Fundos, inclusive relativos à complementação da União, nos termos do parágrafo 2º do art. 16 desta Lei, poderão ser utilizados no primeiro quadrimestre do exercício imediatamente subsequente, mediante abertura de crédito adicional.
- 4 Os valores referentes à parcela dos Restos a Pagar inscritos em disponibilidade financeira vinculada à educação deverão ser informados somente no RREO do último bimestre do exercício.
- 5 Nos cinco primeiros bimestres do exercício o acompanhamento será feito com base na despesa liquidada. No último bimestre do exercício, o valor deverá corresponder ao total da despesa empenhada.
- 6 As linhas representam áreas de atuação e não correspondem exatamente às subfunções da Função Educação. As despesas classificadas nas demais subfunções típicas e nas subfunções atípicas deverão ser rateadas para essas áreas de atuação.
- 7 Valor inscrito em RPPR sem disponibilidade de caixa, que não deve ser considerado na apuração dos indicadores e limites
- 8 Controle da execução de restos a pagar considerados no cumprimento do limite mínimo dos exercícios anteriores.



BARRO MELHOR PARA TODOS

Ceará
Governo Municipal de Barro
Consolidado

RELATÓRIO RESUMIDO DA EXECUÇÃO ORÇAMENTÁRIA
DEMONSTR. DAS RECEITAS E DESPESAS
COM MANUTENÇÃO E DESENV. DO ENSINO - MDE
ORÇAMENTOS FISCAL E DA SEGURIDADE SOCIAL
2º bimestre de 2022 (Março a Abril)

Pag.: 0010


HERCULES GEORGE FEITOSA ALBUQUERQUE
PREFEITO MUNICIPAL

CONPUBLIC - CONSULTORIA E ASSESSORIA P
SETOR DE CONTABILIDADE

ANTÔNIO FEITOSA FILHO
ORDENADOR DE DESPESA

JOÃO BOSCO TAVARES
CONTROLADOR GERAL



BARRO MELHOR PARA TODOS

Ceará
 Governo Municipal de Barro
 Consolidado

RELATÓRIO RESUMIDO DA EXECUÇÃO ORÇAMENTÁRIA
 DEMONSTRATIVO DAS RECEITAS E DESPESAS COM
 AÇÕES E SERVIÇOS PÚBLICOS DE SAÚDE
 ORÇAMENTOS FISCAL E DA SEGURIDADE SOCIAL
 2º bimestre de 2022 (Março a Abril)

Pag.: 0001

RREO - ANEXO XII (LC 141/2012, art.35)

R\$ 1,00

RECEITAS RESULTANTES DE IMPOSTOS E TRANSFERÊNCIAS CONSTITUCIONAIS E LEGAIS	PREVISÃO INICIAL	PREVISÃO ATUALIZADA (a)	RECEITAS REALIZADAS	
			ATÉ O BIMESTRE (b)	% (b/a)x100
RECEITA DE IMPOSTOS (I)	1.163.000,00	1.163.000,00	533.836,05	45,90
Receita resultante do Imposto Predial e Territorial Urbano - IPTU	62.000,00	62.000,00	26.554,78	42,83
IPTU	10.000,00	10.000,00	23.080,56	230,81
Multas, Juros de Mora, Dívidas Ativa e Outros Encargos do IPTU	52.000,00	52.000,00	3.474,22	6,68
Receita resultante do Imposto sobre Transmissão Inter vivos - ITBI	5.000,00	5.000,00	24.212,54	484,25
ITBI	5.000,00	5.000,00	24.212,54	484,25
Multas, Juros de Mora, Dívida Ativa e Outros Encargos do ITBI	0,00	0,00	0,00	0,00
Receita resultante do Imposto sobre Serviços de Qualquer Natureza - ISS	559.000,00	559.000,00	276.209,63	49,41
ISS	556.000,00	556.000,00	276.053,63	49,65
Multas, Juros de Mora, Dívida Ativa e Outros Encargos do ISS	3.000,00	3.000,00	156,00	5,20
Receita resultante do Imposto de Renda e Provento de Qualquer Natureza retido na Fonte - IRRF	537.000,00	537.000,00	206.859,10	38,52
RECEITAS DE TRANSFERÊNCIAS CONSTITUCIONAIS E LEGAIS (II)	28.866.000,00	28.866.000,00	12.384.269,26	42,90
Cota Parte FPM	24.000.000,00	24.000.000,00	9.943.758,61	41,43
Cota Parte ITR	2.000,00	2.000,00	281,49	14,07
Cota Parte IPVA	666.500,00	666.500,00	343.332,75	51,51
Cota Parte ICMS	4.175.000,00	4.175.000,00	2.089.069,84	50,04
Cota Parte IPT - Exportação	20.000,00	20.000,00	7.826,57	39,13
Compensações Financeiras Provenientes de Impostos e Transferências Constitucionais	2.500,00	2.500,00	0,00	0,00
Desoneração ICMS LC 87/1996	2.500,00	2.500,00	0,00	0,00
Outras	0,00	0,00	0,00	0,00
TOTAL DAS RECEITAS RESULTANTES DE IMPOSTOS E TRANSFERÊNCIAS CONSTITUCIONAIS E LEGAIS (III) = I+II	30.029.000,00	30.029.000,00	12.918.105,31	43,02
DESPESAS COM AÇÕES E SERVIÇOS PÚBLICOS DE SAÚDE (ASPS) POR SUBFUNÇÕES E CATEGORIA ECONÔMICA	DESPESAS EMPENHADAS	DESPESAS LIQUIDADAS	DESPESAS PAGAS	
	ATÉ O BIMESTRE (d)	ATÉ O BIMESTRE (e)	ATÉ O BIMESTRE (f)	% (f/c)x100
	(d/c)x100	(e/c)x100	(f/c)x100	



BARRO MELHOR PARA TODOS

Ceará
 Governo Municipal de Barro
 Consolidado

RELATÓRIO RESUMIDO DA EXECUÇÃO ORÇAMENTÁRIA
 DEMONSTRATIVO DAS RECEITAS E DESPESAS COM
 AÇÕES E SERVIÇOS PÚBLICOS DE SAÚDE
 ORÇAMENTOS FISCAL E DA SEGURIDADE SOCIAL
 2º bimestre de 2022 (Março a Abril)

Pag.: 0002

ATENÇÃO BÁSICA (IV)	2.586.342,00	2.727.967,00	746.820,67	27,38	457.686,04	16,78	380.538,17	13,95
Despesas Correntes	2.552.130,00	2.693.755,00	742.665,67	27,57	453.531,04	16,84	380.538,17	14,13
Despesas de Capital	34.212,00	34.212,00	4.155,00	12,14	4.155,00	12,14	0,00	0,00
ASSISTÊNCIA HOSPITALAR E AMBULATORIAL (V)	1.859.538,00	1.794.538,00	656.045,67	36,56	347.887,18	19,39	332.515,61	18,53
Despesas Correntes	1.847.338,00	1.782.338,00	656.045,67	36,81	347.887,18	19,52	332.515,61	18,66
Despesas de Capital	12.200,00	12.200,00	0,00	0,00	0,00	0,00	0,00	0,00
SUPOORTE PROFILÁTICO E TERAPÊUTICO (VI)	13.530,00	13.530,00	9.574,00	70,76	4.400,00	32,52	3.300,00	24,39
Despesas Correntes	13.530,00	13.530,00	9.574,00	70,76	4.400,00	32,52	3.300,00	24,39
Despesas de Capital	0,00	0,00	0,00	0,00	0,00	0,00	0,00	0,00
VIGILÂNCIA SANITÁRIA (VII)	5.040,00	5.040,00	0,00	0,00	0,00	0,00	0,00	0,00
Despesas Correntes	5.040,00	5.040,00	0,00	0,00	0,00	0,00	0,00	0,00
Despesas de Capital	0,00	0,00	0,00	0,00	0,00	0,00	0,00	0,00
VIGILÂNCIA EPIDEMIOLÓGICA (VIII)	40.400,00	40.400,00	13.300,00	32,92	6.650,00	16,46	6.650,00	16,46
Despesas Correntes	40.400,00	40.400,00	13.300,00	32,92	6.650,00	16,46	6.650,00	16,46
Despesas de Capital	0,00	0,00	0,00	0,00	0,00	0,00	0,00	0,00
ALIMENTAÇÃO E NUTRIÇÃO (IX)	0,00	0,00	0,00	0,00	0,00	0,00	0,00	0,00
Despesas Correntes	0,00	0,00	0,00	0,00	0,00	0,00	0,00	0,00
Despesas de Capital	0,00	0,00	0,00	0,00	0,00	0,00	0,00	0,00
OUTRAS SUBFUNÇÕES (X)	0,00	0,00	0,00	0,00	0,00	0,00	0,00	0,00
Despesas Correntes	0,00	0,00	0,00	0,00	0,00	0,00	0,00	0,00
Despesas de Capital	0,00	0,00	0,00	0,00	0,00	0,00	0,00	0,00
TOTAL (XI)=(IV+V+VI+VII+VIII+IX+X)	4.504.850,00	4.581.475,00	1.425.475,00	31,12	816.623,22	17,82	723.003,78	15,78

APURAÇÃO DO CUMPRIMENTO DO LIMITE MÍNIMO PARA APLICAÇÃO EM ASPS

	DESPESAS EMPENHADAS (d)	DESPESAS LIQUIDADAS (e)	DESPESAS PAGAS (f)
Total das despesas com ASPS (XII)=(XI)	1.425.740,34	816.623,22	723.003,78
(-) Restos a Pagar Não Processados inscritos indevidamente no exercício sem Disponibilidade Financeira (XIII)	0,00	0,00	0,00
(-) Despesas Custeadas com Recursos Vinculados à Parcela do Percentual Mínimo que não foi Aplicada em ASPS em Exercícios Anteriores (XIV)	0,00	0,00	0,00
(-) Despesas Custeadas com Disponibilidade de Caixa Vinculada aos Restos a Pagar Cancelados (XV)	0,00	0,00	0,00
(=) VALOR APLICADO EM ASPS (XVI) = (XII - XIII - XIV - XV)	1.425.740,34	816.623,22	723.003,78

[Handwritten signature]



BARRO MELHOR PARA TODOS

Ceará
Governo Municipal de Barro
Consolidado

RELATÓRIO RESUMIDO DA EXECUÇÃO ORÇAMENTÁRIA
DEMONSTRATIVO DAS RECEITAS E DESPESAS COM
AÇÕES E SERVIÇOS PÚBLICOS DE SAÚDE
ORÇAMENTOS FISCAL E DA SEGURIDADE SOCIAL
2º bimestre de 2022 (Março a Abril)

Pag.: 0003

Despesa Mínima a ser Aplicada em ASPS (XVII) = (III) x 15% (LC 141/2012)	1.937.715,80
Despesa Mínima a ser Aplicada em ASPS (XVII) = (III) x 15,00% (Lei Orgânica Municipal)	1.937.715,80
Diferença entre o Valor Aplicado e a Despesa Mínima a ser Aplicada (XVIII) = (XVI (d ou e) - XVII)1	-1.121.092,58
Limite não Cumprido (XIX) = (XVIII) (Quando valor for inferior a zero)	-1.121.092,58

PERCENTUAL DA RECEITA DE IMPOSTOS E TRANSFERÊNCIAS CONSTITUCIONAIS E LEGAIS APLICADO EM ASPS (XVI / III)*100 (mínimo de 15% conforme LC nº 141/2012 ou % da Lei Orgânica Municipal) 6,32

	LIMITE NÃO CUMPRIDO			
	SALDO INICIAL (h)	Empenhadas (i)	Liquidadas (j)	Pagas (k)
CONTROLE DO VALOR REFERENTE AO PERCENTUAL MÍNIMO NÃO CUMPRIDO EM EXERCÍCIOS ANTERIORES PARA				
FINS DE APLICAÇÃO DOS RECURSOS VINCULADOS CONFORME ARTIGOS 25 E 26 DA LC 141/2012	0,00	0,00	0,00	0,00
Diferença de limite não cumprido em 2022	0,00	0,00	0,00	0,00
Diferença de limite não cumprido em 2021	0,00	0,00	0,00	0,00
Diferença de limite não cumprido em Exercícios Anteriores	0,00	0,00	0,00	0,00
TOTAL DA DIFERENÇA DE LIMITE NÃO CUMPRIDO EM EXERCÍCIOS ANTERIORES (XX)	0,00	0,00	0,00	0,00

EXERCÍCIO DO EMPENHO	EXECUÇÃO DE RESTOS A PAGAR										Diferença entre valor aplicado além do limite e o total de RP cancelados (v) = ((o+q) - u)
	Valor Mínimo p/ aplicação em ASPS (w)	Valor aplicado em ASPS no exercício (n)	Valor aplicado além do limite mínimo (o) = (n-n) se < 0 então (o) = 0	Total inscrito em RP no exercício (p)	RP/ Inscrições Indevidas no exercício sem disponibilidade financeira (q) = (XIIIId)	Valor inscrito em RP considerado no limite (r) = (p - (o+q)) se < 0, (r) = 0	Total de RP pagos (s)	Total de RP a pagar (t)	Total de RP cancelados ou prescritos (u)		
Empenhos de 2022 (regra nova)	0,00	0,00	0,00	0,00	0,00	0,00	0,00	0,00	0,00	0,00	0,00
Empenhos de 2021 (regra nova)	0,00	0,00	0,00	0,00	0,00	0,00	0,00	0,00	0,00	0,00	0,00
Empenhos de 2020 (regra nova)	0,00	0,00	0,00	0,00	0,00	0,00	0,00	0,00	0,00	0,00	0,00



BARRO MELHOR PARA TODOS

Ceará
Governo Municipal de Barro
Consolidado

RELATORIO RESUMIDO DA EXECUÇÃO ORÇAMENTÁRIA
DEMONSTRATIVO DAS RECEITAS E DESPESAS COM
AÇÕES E SERVIÇOS PÚBLICOS DE SAÚDE
ORÇAMENTOS FISCAL E DA SEGURIDADE SOCIAL
2º bimestre de 2022 (Março a Abril)

Pag.: 0004

Empenhos de 2019 (regra nova)	0,00	0,00	0,00	0,00	0,00	0,00	0,00	0,00	0,00	0,00	0,00	0,00	0,00
Empenhos de 2018 e anteriores	0,00	0,00	0,00	0,00	0,00	0,00	0,00	0,00	0,00	0,00	0,00	0,00	0,00
TOTAL DOS RESTOS A PAGAR CANCELADOS OU PRESCRITOS ATÉ O FINAL DO EXERCÍCIO ATUAL QUE AFETARAM O CUMPRIMENTO DO LIMITE (XXI)													0,00
TOTAL DOS RESTOS A PAGAR CANCELADOS OU PRESCRITOS ATÉ O FINAL DO EXERCÍCIO ANTERIOR QUE AFETARAM O CUMPRIMENTO DO LIMITE (XXII)													0,00
TOTAL DOS RESTOS A PAGAR CANCELADOS OU PRESCRITOS NO EXERCÍCIO ATUAL QUE AFETARAM O CUMPRIMENTO DO LIMITE (XXIII) = (XXI - XXII)													0,00



BARRO MELHOR PARA TODOS

Ceará
 Governo Municipal de Barro
 Consolidado

RELATÓRIO RESUMIDO DA EXECUÇÃO ORÇAMENTÁRIA
 DEMONSTRATIVO DAS RECEITAS E DESPESAS COM
 AÇÕES E SERVIÇOS PÚBLICOS DE SAÚDE
 ORÇAMENTOS FISCAL E DA SEGURIDADE SOCIAL
 2º bimestre de 2022 (Março a Abril)

Pag.: 0005

CONTROLE DE RESTOS A PAGAR CANCELADOS OU PRESCRITOS CONSIDERADOS PARA FINS DE APLICAÇÃO DA DISPONIBILIDADE DE CAIXA CONFORME ARTIGO 24 Parágrafo 1º e 2º DA LC 141/2012	LIMITE NÃO CUMPRIDO		
	SALDO INICIAL (w)	Empenhadas (x)	Liquidadas (y) Pagas (z)
Restos a pagar cancelados ou prescritos em 2022 a serem compensados (XXIV)	0,00	0,00	0,00
Restos a pagar cancelados ou prescritos em 2021 a serem compensados (XXV)	0,00	0,00	0,00
Restos a pagar cancelados ou prescritos em exercícios anteriores a serem compensados (XXVI)	0,00	0,00	0,00
TOTAL DE RESTOS A PAGAR CANCELADOS OU PRESCRITOS A COMPENSAR (XXVII)	0,00	0,00	0,00

RECEITAS ADICIONAIS PARA O FINANCIAMENTO DA SAÚDE NÃO COMPUTADAS NO CÁLCULO DO MÍNIMO	PREVISÃO INICIAL	PREVISÃO ATUALIZADA (c)	RECEITAS REALIZADAS	
			ATÉ O BIMESTRE (d)	% (d/c)*100
RECEITAS DE TRANSFERÊNCIAS PARA A SAÚDE (XXVIII)	7.659.753,00	7.659.753,00	1.855.007,78	24,22
Provenientes da União	7.423.753,00	7.423.753,00	1.855.007,78	24,99
Provenientes do Estado	236.000,00	236.000,00	0,00	0,00
Provenientes de Outros Municípios	0,00	0,00	0,00	0,00
RECEITAS DE OPERAÇÕES DE CRÉDITO INTERNAS E EXTERNAS VINCULADAS À SAÚDE (XXIX)	0,00	0,00	0,00	0,00
OUTRAS RECEITAS (XXX)	2.714.095,10	2.714.095,10	354.161,16	13,05
TOTAL DE RECEITAS ADICIONAIS PARA FINANCIAMENTO DA SAÚDE (XXXI)=(XXVIII+XXIX+XXX)	10.373.848,10	10.373.848,10	2.209.168,94	21,30

DESPESAS COM SAÚDE POR SUBFUNÇÕES E CATEGORIA ECONÔMICA NÃO COMPUTADAS NO CÁLCULO DO MÍNIMO	DOTAÇÃO INICIAL	DOTAÇÃO ATUALIZADA (c)	DESPESAS EMPENHADAS		DESPESAS LIQUIDADAS		DESPESAS PAGAS	
			ATÉ O BIMESTRE (d)	% (d/c)*100	ATÉ O BIMESTRE (e)	% (e/c)*100	ATÉ O BIMESTRE (f)	% (f/c)*100
ATENÇÃO BÁSICA (XXXII)	10.770.544,50	10.633.094,50	4.233.198,44	39,81	3.003.404,97	28,25	2.831.296,34	26,63
Despesas Correntes	8.729.622,60	9.081.222,60	4.233.198,44	46,61	3.003.404,97	33,07	2.831.296,34	31,18
Despesas de Capital	2.040.921,90	1.551.871,90	0,00	0,00	0,00	0,00	0,00	0,00



BARRO MELHOR PARA TODOS

Ceará
 Governo Municipal de Barro
 Conso lidado

RELATÓRIO RESUMIDO DA EXECUÇÃO ORÇAMENTÁRIA
 DEMONSTRATIVO DAS RECEITAS E DESPESAS COM
 AÇÕES E SERVIÇOS PÚBLICOS DE SAÚDE
 ORÇAMENTOS FISCAL E DA SEGURIDADE SOCIAL
 2º bimestre de 2022 (Março a Abril)

Pag.: 0006

	3.325.636,00	3.325.636,00	1.550.404,57	46,62	884.185,47	26,59	881.948,47	26,52
ASSISTÊNCIA HOSPITALAR E AMBULATORIAL (XXXIII)								
Despesas Correntes	3.194.376,00	3.194.376,00	1.550.404,57	48,54	884.185,47	27,68	881.948,47	27,61
Despesas de Capital	131.310,00	131.310,00	0,00	0,00	0,00	0,00	0,00	0,00
SUORTE PROFILÁTICO E TERAPÊUTICO (XXXIV)								
Despesas Correntes	165.796,00	165.796,00	136.000,00	82,03	34.020,00	20,52	34.020,00	20,52
Despesas de Capital	164.796,00	164.796,00	136.000,00	82,53	34.020,00	20,64	34.020,00	20,64
Despesas de Capital	1.000,00	1.000,00	0,00	0,00	0,00	0,00	0,00	0,00
VIGILÂNCIA SANITÁRIA (XXXV)								
Despesas Correntes	542.023,00	800.123,00	262.490,64	32,81	183.559,07	22,94	183.559,07	22,89
Despesas de Capital	513.323,00	771.423,00	262.490,64	34,03	183.559,07	23,79	183.559,07	23,74
Despesas de Capital	28.700,00	28.700,00	0,00	0,00	0,00	0,00	0,00	0,00
VIGILÂNCIA EPIDEMIOLÓGICA (XXXVI)								
Despesas Correntes	2.504.278,00	2.185.193,00	147.095,00	6,73	135.885,69	6,22	131.458,69	6,02
Despesas de Capital	2.433.778,00	2.114.693,00	147.095,00	6,96	135.885,69	6,43	131.458,69	6,22
Despesas de Capital	70.500,00	70.500,00	0,00	0,00	0,00	0,00	0,00	0,00
ALIMENTAÇÃO E NUTRIÇÃO (XXXVII)								
Despesas Correntes	0,00	0,00	0,00	0,00	0,00	0,00	0,00	0,00
Despesas de Capital	0,00	0,00	0,00	0,00	0,00	0,00	0,00	0,00
OUTRAS SUBFUNÇÕES (XXXVIII)								
Despesas Correntes	171.600,00	21.600,00	0,00	0,00	0,00	0,00	0,00	0,00
Despesas de Capital	171.600,00	21.600,00	0,00	0,00	0,00	0,00	0,00	0,00
TOTAL DAS DESPESAS NÃO COMPUTADAS NO CÁLCULO DO MÍNIMO (XXXIX)=(XXXII+XXXIII+XXXIV+XXXV+XXXVI+XXXVII+XXXVIII)	17.479.877,50	17.131.442,50	6.329.188,65	36,94	4.241.055,20	24,76	4.061.882,57	23,71

TOTAL DAS DESPESAS NÃO COMPUTADAS NO CÁLCULO DO MÍNIMO
 (XXXIX)=(XXXII+XXXIII+XXXIV+XXXV+XXXVI+XXXVII+XXXVIII)

DESPESAS TOTAIS COM SAÚDE EXECUTADAS COM RECURSOS PRÓPRIOS E COM RECURSOS TRANSFERIDOS DE OUTROS ENTES	DOTAÇÃO INICIAL	DOTAÇÃO ATUALIZADA (C)	DESPESAS EMPENHADAS		DESPESAS LIQUIDADAS		DESPESAS PAGAS	
			ATÉ O BIMESTRE (d)	% (d/c)x100	ATÉ O BIMESTRE (e)	% (e/c)x100	ATÉ O BIMESTRE (f)	% (f/c)x100
ATENÇÃO BÁSICA (XL)=(IV + XXXII)	13.356.886,50	13.361.061,50	4.980.019,11	37,27	3.461.091,01	25,90	3.211.834,51	24,04
ASSISTÊNCIA HOSPITALAR E AMBULATORIAL (XLI)=(V + XXXIII)	5.185.174,00	5.120.174,00	2.206.450,24	43,09	1.232.072,65	24,06	1.214.464,08	23,72
SUORTE PROFILÁTICO E TERAPÊUTICO (XLII)=(VI + XXXIV)	179.326,00	179.326,00	145.574,00	81,18	38.420,00	21,42	37.320,00	20,81
VIGILÂNCIA SANITÁRIA (XLIII)=(VII + XXXV)	547.063,00	805.163,00	262.490,64	32,60	183.559,07	22,80	183.559,07	22,75
VIGILÂNCIA EPIDEMIOLÓGICA (XLIV)=(VIII + XXXVI)	2.544.678,00	2.225.593,00	160.395,00	7,21	142.535,69	6,40	138.108,69	6,21
ALIMENTAÇÃO E NUTRIÇÃO (XLV)=(XIX + XXXVII)	0,00	0,00	0,00	0,00	0,00	0,00	0,00	0,00
OUTRAS SUBFUNÇÕES (XLVI)=(X + XXXVIII)	171.600,00	21.600,00	0,00	0,00	0,00	0,00	0,00	0,00



BARRO MELHOR PARA TODOS

Ceará
Governo Municipal de Barro
Consolidado

RELATÓRIO RESUMIDO DA EXECUÇÃO ORÇAMENTÁRIA
DEMONSTRATIVO DAS RECEITAS E DESPESAS COM
AÇÕES E SERVIÇOS PÚBLICOS DE SAÚDE
ORÇAMENTOS FISCAL E DA SEGURIDADE SOCIAL
2º bimestre de 2022 (Março a Abril)

Pag.: 0007

TOTAL DAS DESPESAS COM SAÚDE (XLVII)=(XI + XXXIX)	21.984.727,50	21.712.917,50	7.754.928,99	35,72	5.057.678,42	23,29	4.784.886,35	22,04
(-) Despesas executadas com recursos provenientes das transferências de recursos de outros entes(3)	17.479.877,50	17.131.442,50	6.329.188,65	36,94	4.241.055,20	24,76	4.061.882,57	23,71
TOTAL DAS DESPESAS EXECUTADAS COM RECURSOS PRÓPRIOS (XLVIII)	4.504.850,00	4.581.475,00	1.425.740,34	31,12	816.623,22	17,82	723.003,78	15,78

FONTE: SISTEMA: Aspec Informática - UNIDADE RESPONSÁVEL: Prefeitura Municipal de Barro - DATA DA EMISSÃO: 26/05/2022 - HORA DA EMISSÃO: 07:29:35

NOTAS:

(1) Nos cinco primeiros bimestres do exercício, o acompanhamento será feito com base na despesa liquidada.

No último bimestre do exercício, o valor deverá corresponder ao total da despesa empenhada.

(2) Até o exercício de 2018, o controle da execução dos restos a pagar considerava apenas os valores dos restos a pagar não processados (regra antiga). A partir do exercício de 2019, o controle da execução dos restos a pagar considera os restos a pagar processados e não processados (regra nova).

(3) Essas despesas são consideradas executadas pelo ente transferidor.


HERCULES GEORGE FEITOSA ALBUQUERQUE
PREFEITO MUNICIPAL


JOÃO BOSCO TAVARES
CONTROLADOR GERAL


ANTÔNIO FEITOSA FILHO
ORDENADOR DE DESPESA



BARRO MELHOR PARA TODOS

Ceará
 Governo Municipal de Barro
 Consolidado

RELATÓRIO RESUMIDO DA EXECUÇÃO ORÇAMENTÁRIA
 DEMONSTRATIVO DAS PARCERIAS PÚBLICO-PRIVADAS
 ORÇAMENTOS FISCAL E DA SEGURIDADE SOCIAL
 2º bimestre de 2022 (Março a Abril)

Pag.: 0001

RREO - Anexo 13 (Lei no. 11.079 de 30.12.2004, arts 22, 25 e 28)

R\$ 1,00

IMPACTOS DAS CONTRATAÇÕES DE PPP	SALDO TOTAL EM 31 DE DEZEMBRO DO EXERCÍCIO ANTERIOR	SALDO FINAL EM 2022									
		Até o bimestre									
		<2022>	<2023>	<2024>	<2025>	<2026>	<2027>	<2028>	<2029>	<2030>	<2031>
TOTAL DE ATIVOS											
Ativos constituídos pela SPE	0,00	0,00									
TOTAL DE PASSIVOS											
Obrigações decorrentes de ativos constituídos pela SPE	0,00	0,00									
Provisões de PPP	0,00	0,00									
Outros passivos	0,00	0,00									
ATOS POTENCIAIS PASSIVOS											
Obrigações contratuais	0,00	0,00									
Riscos não provisionados	0,00	0,00									
Garantias concedidas	0,00	0,00									
Outros Passivos Contingentes	0,00	0,00									
DESPESAS DE PPP											
DO ENTE FEDERADO, EXCETO ESTATAIS NÃO DEPENDENTES											
(I) = (I.1 + I.2)		0,00									
Contratadas (I.1)		0,00									
A Contratar (I.2)		0,00									
DAS ESTATAIS NÃO-DEPENDENTES (II) = (II.1 + II.2)											
Contratadas (II.1)		0,00									
A Contratar (II.2)		0,00									
TOTAL DAS DESPESAS DE PPP (III) = (I + II)		0,00									
RECEITA CORRENTE LÍQUIDA (RCL) (IV)		53.542.807,27									56.035.463,05

[Handwritten signature]

[Handwritten signature]



BARRO MELHOR PARA TODOS


Ceará
Governo Municipal de Barro
Consolidado


RELATÓRIO RESUMIDO DA EXECUÇÃO ORÇAMENTÁRIA
DEMONSTRATIVO DAS PARCERIAS PÚBLICO-PRIVADAS
ORÇAMENTOS FISCAL E DA SEGURIDADE SOCIAL
2º bimestre de 2022 (Março a Abril)


Pag.: 0002

TOTAL DAS DESPESAS CONSIDERADAS PARA O LIMITE (I)	0,00	0,00
TOTAL DAS DESPESAS CONSIDERADAS PARA O LIMITE / RCL (%) (V) = (I / IV)	0,00	0,00

FONTE: SISTEMA: Aspec Informática - UNIDADE RESPONSÁVEL: Prefeitura Municipal de Barro - DATA DA EMISSÃO: 26/05/2022 - HORA DA EMISSÃO: 07:38:43
NOTA:


HERICLES GEORGE FEITOSA ALBUQUERQUE
PREFEITO MUNICIPAL


AMPÔNIO FEITOSA FILHO
ORDENADOR DE DESPESA


JOÃO BOSCO TAVARES
CONTROLADOR GERAL



BARRO MELHOR PARA TODOS

Ceará
Governo Municipal de Barro
Consolidado

RELATÓRIO RESUMIDO DA EXECUÇÃO ORÇAMENTÁRIA
DEMONSTRATIVO SIMPLIFICADO DO REL. RESUMIDO DA EXECUÇÃO ORÇAMENTÁRIA
ORÇAMENTOS FISCAL E DA SEGURIDADE SOCIAL
2º bimestre de 2022 (Março a Abril)

Pag.: 0001

RREO - Anexo 14 (LRF, Art. 48)

R\$ 1,00

BALANÇO ORÇAMENTÁRIO		Até o Bimestre
RECEITAS		
Previsão Inicial		66.571.392,00
Previsão Atualizada		66.571.392,00
Receitas Realizadas		20.324.548,70
Deficit Orçamentário		0,00
Saldos de Exercícios Anteriores (Utilizados para créditos Adicionais)		0,00
DESPESAS		
Dotação Inicial		66.571.392,00
Dotação Atualizada		66.571.392,00
Despesas Empenhadas		25.292.374,60
Despesas Liquidadas		15.772.237,46
Despesas Pagas		14.902.466,99
Superávit Orçamentário		4.552.311,24
DESPESAS POR FUNÇÃO/SUBFUNÇÃO		
		Até o Bimestre
Despesas Empenhadas		25.292.374,60
Despesas Liquidadas		15.772.237,46
RECEITA CORRENTE LÍQUIDA - RCL		Até o Bimestre
		56.035.463,05
Receita Corrente Líquida		56.035.463,05
Receita Corrente Líquida Ajustada para Cálculo dos Limites de Endividamento		55.735.463,05
Receita Corrente Líquida Ajustada para Cálculo dos Limites da Despesa com Pessoal		55.735.463,05
RECEITAS E DESPESAS DOS REGIME PRÓPRIO DE PREVIDÊNCIA DOS SERVIDORES		
		Até o Bimestre
Fundo em Capitalização (PLANO PREVIDENCIÁRIO)		
Receitas Previdenciárias Realizadas		0,00
Despesas Previdenciárias Empenhadas		0,00
Despesas Previdenciárias Liquidadas		0,00



BARRO MELHOR PARA TODOS

Ceará
 Governo Municipal de Barro
 Consolidação

RELATÓRIO RESUMIDO DA EXECUÇÃO ORÇAMENTÁRIA
 DEMONSTRATIVO SIMPLIFICADO DO REL. RESUMIDO DA EXECUÇÃO ORÇAMENTÁRIA
 ORÇAMENTOS FISCAL E DA SEGURIDADE SOCIAL
 2º bimestre de 2022 (Março a Abril)

Pag.: 0002

Despesas Previdenciárias Pagas	0,00
Resultado Previdenciário	0,00
Fundo em Reparação (PLANO FINANCEIRO)	
Receitas Previdenciárias Realizadas	0,00
Despesas Previdenciárias Empenhada	0,00
Despesas Previdenciárias Liquidadas	0,00
Despesas Previdenciárias Pagas	0,00
Resultado Previdenciário	0,00

RESULTADOS PRIMÁRIO E NOMINAL	Meta fixada no Anexo de Metas Fiscais da LDO (a)	Resultado apurado até o bimestre (b)	% em relação (b/a)
Resultado Primário - Acina da linha	0,00	3.887.291,70	0,00 %
Resultado Nominal - Acina da linha	0,00	3.542.770,63	0,00 %

RESTOS A PAGAR POR PODER E MINISTÉRIO PÚBLICO	Inscrição	Cancelamento Até o Bimestre	Pagamento Até o Bimestre	Saldo a Pagar
RESTOS A PAGAR PROCESSADOS				
Poder Executivo	6.062.403,85	0,00	1.817.100,38	4.245.303,47
Poder Legislativo	6.045.579,89	0,00	1.808.120,38	4.237.459,51
Poder Judiciário	16.823,96	0,00	8.980,00	7.843,96
Ministério Público	0,00	0,00	0,00	0,00
Defensoria Pública	0,00	0,00	0,00	0,00
RESTOS A PAGAR NÃO PROCESSADOS				
Poder Executivo	270.225,46	0,00	3.467,00	266.758,46
Poder Legislativo	270.225,46	0,00	3.467,00	266.758,46
	0,00	0,00	0,00	0,00



BARRO MELHOR PARA TODOS

Ceará
Governo Municipal de Barro
Consolidado

RELATÓRIO RESUMIDO DA EXECUÇÃO ORÇAMENTÁRIA
DEMONSTRATIVO SIMPLIFICADO DO REL. RESUMIDO DA EXECUÇÃO ORÇAMENTÁRIA
ORÇAMENTOS FISCAL E DA SEGURIDADE SOCIAL
2º bimestre de 2022 (Março a Abril)

Pag.: 0003

Poder Judiciário	0,00	0,00	0,00	0,00	0,00	0,00
Ministerio Público	0,00	0,00	0,00	0,00	0,00	0,00
Defensoria Pública	0,00	0,00	0,00	0,00	0,00	0,00
TOTAL	6.332.629,31	0,00	0,00	1.820.567,38	4.512.061,93	



BARRO MELHOR PARA TODOS

Ceará
 Governo Municipal de Barro
 Consolidado




RELATÓRIO RESUMIDO DA EXECUÇÃO ORÇAMENTÁRIA
 DEMONSTRATIVO SIMPLIFICADO DO REL. RESUMIDO DA EXECUÇÃO ORÇAMENTÁRIA
 ORÇAMENTOS FISCAL E DA SEGURIDADE SOCIAL
 2º bimestre de 2022 (Março a Abril)

Pag.: 0004

DESPESAS COM MANUTENÇÃO E DESENVOLVIMENTO DO ENSINO	Valor Apurado Até o Bimestre	Limites Constitucionais Anuais	
		% Mínimo a Aplicar no Exercício	% Aplicado Até o Bimestre
Mínimo Anual de <18% /25%> das Receitas de Impostos na Manutenção e Desenvolvimento do Ensino	3.800.179,89	18% / 25%	29,42
Mínimo Anual de 70% do FUNDEB na Remuneração dos Profissionais da Educação Básica	4.280.091,12	70%	62,03
Percentual de 50% da Complementação da União ao FUNDEB (VAAT) na Educação Infantil	0,00	50%	0,00
Mínimo de 15% da Complementação da União ao FUNDEB (VAAT) em Despesa de Capital	0,00	15%	0,00

RECEITAS DE OPERAÇÕES DE CRÉDITO E DESPESAS DE CAPITAL	Valor Apurado no Exercício	Saldo não realizado
Receitas de Operações de Crédito		
Despesa de Capital Líquida		

PROJEÇÃO ATUARIAL DOS REGIMES DE PREVIDÊNCIA	EXERCÍCIO	100.º EXERCÍCIO	200.º EXERCÍCIO	350.º EXERCÍCIO
Fundo em Capitalização (Plano Previdenciário)				
Receitas Previdenciárias				
Despesas Previdenciárias				
Resultado Previdenciário				
Fundo em Repartição (Plano Financeiro)				
Receitas Previdenciárias				
Despesas Previdenciárias				
Resultado Previdenciário				

valor Apurado | Saldo



BARRO MELHOR PARA TODOS

Ceará
Governo Municipal de Barro
Consolidado

RELATÓRIO RESUMIDO DA EXECUÇÃO ORÇAMENTÁRIA
DEMONSTRATIVO SIMPLIFICADO DO REL. RESUMIDO DA EXECUÇÃO ORÇAMENTÁRIA
ORÇAMENTOS FISCAL E DA SEGURIDADE SOCIAL
2º bimestre de 2022 (Março a Abril)

Pag.: 0005

RECEITA DA ALIENAÇÃO DE ATIVOS E APLICAÇÃO DOS RECURSOS	no Exercício	a Realizar
Receitas da Alienação de Ativos		
Aplicação dos Recursos da Alienação de Ativos		

DESPESAS COM AÇÕES E SERVIÇOS PÚBLICOS DE SAÚDE	Valor Apurado Até o Bimestre	Limite Constitucional Anual	
		% Mínimo a Aplicar no Exercício	% Aplicado Até o Bimestre
Despesas com Ações e Serviços Públicos de Saúde executadas com recursos de impostos	816.623,22	15,00 %	6,32 %

DESPESAS DE CARÁTER CONTINUADO DERIVADAS DE PPP	Valor Apurado no Exercício Corrente

Total das Despesas Consideradas para o Limite / RCL (%)

FONTE: SISTEMA: Aspec Informática - UNIDADE RESPONSÁVEL: Prefeitura Municipal de Barro - DATA DA EMISSÃO: 26/05/2022 - HORA DA EMISSÃO: 07:51:43



BARRO MELHOR PARA TODOS

Ceará
Governo Municipal de Barro
Consolidado


RELATÓRIO RESUMIDO DA EXECUÇÃO ORÇAMENTÁRIA
DEMONSTRATIVO SIMPLIFICADO DO REL. RESUMIDO DA EXECUÇÃO ORÇAMENTÁRIA
ORÇAMENTOS FISCAL E DA SEGURIDADE SOCIAL
2º bimestre de 2022 (Março a Abril)

Pag.: 0006


HERCULES GEORGE FEITOSA ALBUQUERQUE
PREFEITO MUNICIPAL


CONPUBLIC - CONSULTORIA E ACESSORIA P
SETOR DE CONTABILIDADE


ANTONIO FEITOSA FILHO
ORDENADOR DE DESPESA


JOÃO BOSCO TAVARES
CONTROLADOR GERAL