

RELATÓRIO RESUMIDO DA EXECUÇÃO ORÇAMENTÁRIA
 BALANÇO ORÇAMENTÁRIO
 ORÇAMENTOS FISCAL E DA SEGURIDADE SOCIAL
 6º bimestre de 2021 (Novembro a Dezembro)

Transferências de Outras Instituições Públicas	0,00	0,00	0,00	0,00	0,00	0,00	0,00	0,00
Transferências do Exterior	0,00	0,00	0,00	0,00	0,00	0,00	0,00	0,00
Transferências de Pessoas Físicas	0,00	0,00	0,00	0,00	0,00	0,00	0,00	0,00
Transferências Provenientes de Depósitos Não identificados	0,00	0,00	0,00	0,00	0,00	0,00	0,00	0,00
OUTRAS RECEITAS DE CAPITAL	0,00	0,00	0,00	0,00	0,00	0,00	0,00	0,00
Integralização do Capital Social	0,00	0,00	0,00	0,00	0,00	0,00	0,00	0,00
Remuneração das Disponibilidades do Tesouro	0,00	0,00	0,00	0,00	0,00	0,00	0,00	0,00
Resgate de Títulos do Tesouro	0,00	0,00	0,00	0,00	0,00	0,00	0,00	0,00
Demais Receitas de Capital	0,00	0,00	0,00	0,00	0,00	0,00	0,00	0,00
RECEITAS (intra-orçamentárias) (II)	0,00	0,00	0,00	0,00	0,00	0,00	0,00	0,00
SUBTOTAL DAS RECEITAS (III) = (I + II)	63.401.326,50	63.401.326,50	11.432.713,73	18,03	54.221.984,76	85,52	9.179.341,74	
OPERAÇÕES DE CREDITO / REFINANCIAMENTO (IV)								
OPERAÇÕES DE CRÉDITO - MERCADO INTERNO								
Mobiliária								
Contratual								
OPERAÇÕES DE CRÉDITO - MERCADO EXTERNO								
Mobiliária								
Contratual								
TOTAL DAS RECEITAS (V) = (III + IV)	63.401.326,50	63.401.326,50	11.432.713,73	18,03	54.221.984,76	85,52	9.179.341,74	
DÉFICIT (VI) (1)	-	-	-	-	0,00	-	-	
TOTAL COM DÉFICIT (VII) = (V+VI)	63.401.326,50	63.401.326,50	11.432.713,73	18,03	54.221.984,76	85,52	9.179.341,74	
SALDOS DE EXERCÍCIOS ANTERIORES	0,00	0,00	-	-	0,00	-	-	
Recursos arrecadados em exercícios anteriores - RPPS	0,00	0,00	-	-	-	-	-	
Superávit financeiro	-	0,00	-	-	0,00	-	-	


	DOTAÇÃO	DOTAÇÃO	DESPESAS EMPENHADAS	DESPESAS LIQUIDADAS	DESPESAS	INSCRITAS EM
--	---------	---------	---------------------	---------------------	----------	--------------


RELATÓRIO RESUMIDO DA EXECUÇÃO ORÇAMENTÁRIA
 BALANÇO ORÇAMENTÁRIO
 ORÇAMENTOS FISCAL E DA SEGURIDADE SOCIAL
 6º bimestre de 2021 (Novembro a Dezembro)


DESPESAS ORÇAMENTÁRIAS	INICIAL (d)	ATUALIZADA (e)	SALDO		SALDO (g)=(e-f)	SALDO		SALDO (i)=(e-h)	PAGAS ATÉ O BIMESTRE (j)	RESTOS A PAGAR NÃO PROCESSADOS (k)
			NO BIMESTRE	ATÉ O BIMESTRE (f)		NO BIMESTRE	ATÉ O BIMESTRE (h)			
DESPESAS (exceto intr orçamentárias) (VIII)	63.401.326,50	63.401.326,50	4.033.488,25	53.291.027,09	10.110.299,41	11.584.210,91	53.158.646,03	10.242.680,47	48.594.786,42	132.381,06
DESPESAS CORRENTES	50.617.312,86	59.023.542,02	3.954.987,41	50.906.664,54	8.116.877,48	11.267.094,36	50.774.283,48	8.249.258,54	46.299.426,93	132.381,06
Pessoal e encargos so	29.861.505,79	36.805.606,56	2.611.829,67	32.858.940,33	3.946.666,23	7.451.456,58	32.858.940,33	3.946.666,23	30.046.500,17	0,00
Juros e encargos da d	17.530,00	17.530,00	0,00	0,00	17.530,00	0,00	0,00	17.530,00	0,00	0,00
Outras despesas corre	20.738.277,07	22.200.405,46	1.343.157,74	18.047.724,21	4.152.681,25	3.815.637,78	17.915.343,15	4.285.062,31	16.252.926,76	132.381,06
DESPESAS DE CAPITAL	12.742.938,64	4.336.709,48	78.500,84	2.384.362,55	1.952.346,93	317.116,55	2.384.362,55	1.952.346,93	2.295.359,49	0,00
Investimentos	12.069.463,64	3.383.234,48	15.077,25	1.450.938,96	1.932.295,52	173.954,20	1.450.938,96	1.932.295,52	1.361.935,90	0,00
Amortização de dívida	673.475,00	953.475,00	63.423,59	933.423,59	20.051,41	143.162,35	933.423,59	20.051,41	933.423,59	0,00
Reserva de Contingênci	41.075,00	41.075,00	0,00	0,00	41.075,00	0,00	0,00	41.075,00	0,00	0,00
DESPESAS (intra- orçamentárias) (IX)	0,00	0,00	0,00	0,00	0,00	0,00	0,00	0,00	0,00	0,00
SUBTOTAL DAS DESPESAS(X)=(VIII+IX)	63.401.326,50	63.401.326,50	4.033.488,25	53.291.027,09	10.110.299,41	11.584.210,91	53.158.646,03	10.242.680,47	48.594.786,42	132.381,06
AMORTIZAÇÃO DA DÍVIDA REFINANCIAMENTO (XI)										
AMORT. DA DÍVIDA INT										
Dívida mobiliária										
Dívida contratual										
AMORT. DA DÍVIDA EXT										
Dívida mobiliária										
Dívida contratual										
TOTAL DAS DESPESAS (XII)=(X+XI)	63.401.326,50	63.401.326,50	4.033.488,25	53.291.027,09	10.110.299,41	11.584.210,91	53.158.646,03	10.242.680,47	48.594.786,42	132.381,06
SUPERAVIT (XIII)	-	-	-	930.957,67	-	-	-	-	5.627.198,34	-


RELATÓRIO RESUMIDO DA EXECUÇÃO ORÇAMENTÁRIA
 BALANÇO ORÇAMENTÁRIO
 ORÇAMENTOS FISCAL E DA SEGURIDADE SOCIAL
 6º bimestre de 2021 (Novembro a Dezembro)

DESPESAS INTRA-ORÇAMENTÁRIAS	DOTAÇÃO INI CIAL (d)	DOTAÇÃO ATUALIZADA (e)	DESPESAS EMPENHADAS		SALDO (g)=(e-f)	DESPESAS LIQUIDADAS		SALDO (i)=(e-h)	DESPESAS PAGAS ATÉ O BIMESTRE (j)	INSCRITAS EM RESTOS A PAGAR NÃO PROCESSADOS (k)
			NO BIMESTRE	ATÉ O BIMESTRE (f)		NO BIMESTRE	ATÉ O BIMESTRE (h)			
DESPESAS (intra- orçamentárias) (IX)	0,00	0,00	0,00	0,00	0,00	0,00	0,00	0,00	0,00	0,00
DESPESAS CORRENTES	0,00	0,00	0,00	0,00	0,00	0,00	0,00	0,00	0,00	0,00
Pessoal e encargos so	0,00	0,00	0,00	0,00	0,00	0,00	0,00	0,00	0,00	0,00
Juros e encargos da d	0,00	0,00	0,00	0,00	0,00	0,00	0,00	0,00	0,00	0,00
Outras despesas corre	0,00	0,00	0,00	0,00	0,00	0,00	0,00	0,00	0,00	0,00
DESPESAS DE CAPITAL	0,00	0,00	0,00	0,00	0,00	0,00	0,00	0,00	0,00	0,00


 MARIA PEREIRA DE LIRA SILVA
 PREFEITA INTERINA


 INFOCONT ASSESSORIA E CONSULTORIA MUNI
 EMPRESA CONTABIL


 JOSÉ GILVAN AQUINO FIGUEIREDO
 SECRETÁRIO DE FINANÇAS


 SERGIO HENRIQUE PEREIRA MORAIS
 CONTROLADOR GERAL DO MUNICÍPIO

FUNÇÃO / SUBFUNÇÃO	DOTAÇÃO INICIAL	DOTAÇÃO ATUALIZADA (a)	DESPESAS EMPENHADAS			SALDO (c) = (a-b)	DESPESAS LIQUIDADAS			SALDO (e) = (a-d)	INSCRITAS EM RESTOS A PAGAR NÃO PROCESSADOS (f)
			NO BIMESTRE	ATÉ 0 BIMESTRE (b)	%(b/total b)		NO BIMESTRE	ATÉ 0 BIMESTRE (d)	%(d/total d)		
DESPESAS (EXCETO INTRA-ORÇAMENTARIAS) (I)	63.401.326,50	63.401.326,50	4.033.488,25	53.291.027,09	100,00	10.110.299,41	11.584.210,91	53.158.646,03	100,00	10.242.680,47	132.381,06
LEGISLATIVA	2.010.000,00	2.010.000,00	18.856,93	1.832.417,56	3,44	177.582,44	252.278,93	1.832.417,56	3,45	177.582,44	0,00
Ação Legislativa	2.010.000,00	2.010.000,00	18.856,93	1.832.417,56	3,44	177.582,44	252.278,93	1.832.417,56	3,45	177.582,44	0,00
ADMINISTRAÇÃO	9.415.818,86	10.101.526,30	851.707,37	9.043.923,95	16,97	1.057.602,35	1.966.595,35	9.013.977,03	16,96	1.087.549,27	29.946,92
Planejamento e Orçamento	56.760,00	136.380,00	-3.118,00	112.682,00	0,21	23.698,00	20.500,00	112.682,00	0,21	23.698,00	0,00
Administração Geral	9.304.608,86	9.901.296,30	845.683,56	8.875.745,14	16,66	1.025.551,16	1.933.533,54	8.845.798,22	16,64	1.055.498,08	29.946,92
Controle e Interno	54.450,00	63.850,00	9.141,81	55.496,81	0,10	8.353,19	12.561,81	55.496,81	0,10	8.353,19	0,00
ASSISTÊNCIA SOCIAL	3.118.820,00	3.640.891,69	112.991,71	2.454.256,00	4,61	1.186.635,69	535.029,98	2.429.265,60	4,57	1.211.626,09	24.990,40
Assistência de Portador de	3.000,00	3.000,00	0,00	0,00	0,00	3.000,00	0,00	0,00	0,00	3.000,00	0,00
Assistência à Criança e ao	106.100,00	106.100,00	0,00	500,00	0,00	105.600,00	0,00	500,00	0,00	105.600,00	0,00
Assistência Comunitária	2.346.980,00	2.444.741,69	52.943,78	1.549.996,27	2,91	894.745,42	309.061,13	1.549.996,27	2,92	894.745,42	0,00
Administração Geral	662.740,00	1.087.050,00	60.047,93	903.759,73	1,70	183.290,27	225.968,85	878.769,33	1,65	208.280,67	24.990,40
SAÚDE	18.771.118,01	23.557.810,05	440.532,23	17.863.532,45	33,52	5.694.277,60	3.896.164,54	17.812.268,63	33,51	5.745.541,42	51.263,82
Atenção Básica	8.845.099,10	9.251.697,93	-102.270,14	7.105.352,08	13,33	2.146.345,85	1.546.441,89	7.105.352,08	13,37	2.146.345,85	0,00
Assistência Hospitalar e A	4.495.708,91	5.891.623,23	135.336,60	3.521.191,47	6,61	2.370.431,76	712.378,98	3.521.191,47	6,62	2.370.431,76	0,00
Suporte Profilático e Tera	162.800,00	177.800,00	6.687,00	161.537,00	0,30	16.263,00	25.980,00	161.537,00	0,30	16.263,00	0,00
Vigilância Sanitária	466.140,00	676.140,00	35.210,63	590.010,63	1,11	86.129,37	191.160,37	590.010,63	1,11	86.129,37	0,00
Vigilância Epidemiológica	850.700,00	2.334.700,00	-67.176,00	1.905.126,00	3,57	429.574,00	195.838,78	1.905.126,00	3,58	429.574,00	0,00
Administração Geral	3.950.670,00	5.225.848,89	432.744,14	4.580.315,27	8,59	645.533,62	1.224.364,52	4.529.051,45	8,52	696.797,44	51.263,82
TRABALHO	35.105,00	15.105,00	0,00	0,00	0,00	15.105,00	0,00	0,00	0,00	15.105,00	0,00
Fomento ao Trabalho	35.105,00	15.105,00	0,00	0,00	0,00	15.105,00	0,00	0,00	0,00	15.105,00	0,00
EDUCAÇÃO	18.232.618,40	18.705.125,38	2.149.990,96	17.430.535,45	32,71	1.274.589,93	4.166.557,89	17.404.355,53	32,74	1.300.769,85	26.179,92
Ensino Fundamental	14.709.764,40	15.318.063,14	1.784.308,79	14.382.978,32	26,99	935.084,82	3.454.125,01	14.364.298,40	27,02	953.764,74	18.679,92
Ensino Médio	39.654,00	39.654,00	0,00	0,00	0,00	39.654,00	0,00	0,00	0,00	39.654,00	0,00
Ensino Superior	1.325,00	1.325,00	0,00	0,00	0,00	1.325,00	0,00	0,00	0,00	1.325,00	0,00


FUNÇÃO / SUBFUNÇÃO	DOTAÇÃO INICIAL	DOTAÇÃO ATUALIZADA (a)	DESPESAS EMPENHADAS			SALDO (c) = (a-b)	DESPESAS LIQUIDADAS			SALDO (e) = (a-d)	INSCRITAS EM RESTOS A PAGAR NÃO PROCESSADOS (f)
			NO BIMESTRE	ATÉ 0 BIMESTRE (b)	%(b/total b)		NO BIMESTRE	ATÉ 0 BIMESTRE (d)	%(d/total d)		
Educação Infantil	1.532.745,00	1.908.611,21	229.129,98	1.837.343,13	3,45	71.268,08	424.643,39	1.837.343,13	3,46	71.268,08	0,00
Educação de Jovens e Adult	18.325,00	18.325,00	-5.000,00	0,00	0,00	18.325,00	0,00	0,00	0,00	18.325,00	0,00
Educação Especial	2.809,00	2.809,00	0,00	0,00	0,00	2.809,00	0,00	0,00	0,00	2.809,00	0,00
Administração Geral	1.529.305,00	1.061.166,99	97.413,13	880.058,04	1,65	181.108,95	243.650,43	872.558,04	1,64	188.608,95	7.500,00
Demais Subfunções	398.691,00	355.171,04	44.139,06	330.155,96	0,62	25.015,08	44.139,06	330.155,96	0,62	25.015,08	0,00
CULTURA	367.305,00	291.615,00	-1.361,89	207.986,09	0,39	83.628,91	65.576,53	207.986,09	0,39	83.628,91	0,00
Di fusão Cultural	367.305,00	291.615,00	-1.361,89	207.986,09	0,39	83.628,91	65.576,53	207.986,09	0,39	83.628,91	0,00
URBANISMO	6.760.347,14	2.710.917,59	382.566,07	2.621.283,60	4,92	89.633,99	382.566,07	2.621.283,60	4,93	89.633,99	0,00
Infra-Estrutura Urbana	5.049.857,14	1.024.200,69	85.185,73	985.691,73	1,85	38.508,96	85.185,73	985.691,73	1,85	38.508,96	0,00
Serviços Urbanos	1.673.725,00	1.673.725,00	297.380,34	1.635.591,87	3,07	38.133,13	297.380,34	1.635.591,87	3,08	38.133,13	0,00
Transportes Coletivos Urba	31.465,00	7.691,90	0,00	0,00	0,00	7.691,90	0,00	0,00	0,00	7.691,90	0,00
Demais Subfunções	5.300,00	5.300,00	0,00	0,00	0,00	5.300,00	0,00	0,00	0,00	5.300,00	0,00
HABITAÇÃO	1.023.265,09	43.265,09	0,00	0,00	0,00	43.265,09	0,00	0,00	0,00	43.265,09	0,00
Habitação Rural	1.023.265,09	43.265,09	0,00	0,00	0,00	43.265,09	0,00	0,00	0,00	43.265,09	0,00
SANEAMENTO	87.015,00	87.015,00	0,00	32.601,50	0,06	54.413,50	0,00	32.601,50	0,06	54.413,50	0,00
Saneamento Básico Urbano	87.015,00	87.015,00	0,00	32.601,50	0,06	54.413,50	0,00	32.601,50	0,06	54.413,50	0,00
GESTÃO AMBIENTAL	953.390,00	709.051,47	12.009,75	577.312,16	1,08	131.739,31	114.570,59	577.312,16	1,09	131.739,31	0,00
Preservação e Conservação	953.390,00	709.051,47	12.009,75	577.312,16	1,08	131.739,31	114.570,59	577.312,16	1,09	131.739,31	0,00
AGRICULTURA	284.990,00	84.590,00	0,00	32.946,00	0,06	51.644,00	0,00	32.946,00	0,06	51.644,00	0,00
Abastecimento	600,00	600,00	0,00	0,00	0,00	600,00	0,00	0,00	0,00	600,00	0,00
Extensão Rural	1.800,00	1.800,00	0,00	0,00	0,00	1.800,00	0,00	0,00	0,00	1.800,00	0,00
Promoção da Produção Agrop	269.340,00	78.940,00	0,00	32.946,00	0,06	45.994,00	0,00	32.946,00	0,06	45.994,00	0,00
Demais Subfunções	13.250,00	3.250,00	0,00	0,00	0,00	3.250,00	0,00	0,00	0,00	3.250,00	0,00
COMÉRCIO E SERVIÇOS	316.722,00	36.722,00	0,00	0,00	0,00	36.722,00	0,00	0,00	0,00	36.722,00	0,00
Comercialização	301.140,00	21.140,00	0,00	0,00	0,00	21.140,00	0,00	0,00	0,00	21.140,00	0,00
Turismo	15.582,00	15.582,00	0,00	0,00	0,00	15.582,00	0,00	0,00	0,00	15.582,00	0,00
ENERGIA	358.000,00	18.000,00	0,00	0,00	0,00	18.000,00	0,00	0,00	0,00	18.000,00	0,00
Energia Elétrica	358.000,00	18.000,00	0,00	0,00	0,00	18.000,00	0,00	0,00	0,00	18.000,00	0,00


FUNÇÃO / SUBFUNÇÃO	DOTAÇÃO INICIAL	DOTAÇÃO ATUALIZADA (a)	DESPESAS EMPENHADAS			SALDO (c) = (a-b)	DESPESAS LIQUIDADAS			SALDO (e) = (a-d)	INSCRITAS EM RESTOS A PAGAR NÃO PROCESSADOS (f)
			NO BIMESTRE	ATÉ 0 BIMESTRE (b)	%(b/total b)		NO BIMESTRE	ATÉ 0 BIMESTRE (d)	%(d/total d)		
TRANSPORTE	588.766,00	64.766,00	0,00	28.223,52	0,05	36.542,48	0,00	28.223,52	0,05	36.542,48	0,00
Transporte Rodoviário	588.766,00	64.766,00	0,00	28.223,52	0,05	36.542,48	0,00	28.223,52	0,05	36.542,48	0,00
DESPORTO E LAZER	363.496,00	330.375,93	2.771,53	232.585,22	0,44	97.790,71	61.708,68	232.585,22	0,44	97.790,71	0,00
Desporto de Redimentos	153.450,00	255.823,03	2.771,53	200.820,32	0,38	55.002,71	61.708,68	200.820,32	0,38	55.002,71	0,00
Desporto Comunitário	200.746,00	65.252,90	0,00	31.764,90	0,06	33.488,00	0,00	31.764,90	0,06	33.488,00	0,00
Lazer	9.300,00	9.300,00	0,00	0,00	0,00	9.300,00	0,00	0,00	0,00	9.300,00	0,00
ENCARGOS ESPECIAIS	673.475,00	953.475,00	63.423,59	933.423,59	1,75	20.051,41	143.162,35	933.423,59	1,76	20.051,41	0,00
Serviço da Dívida Interna	673.475,00	953.475,00	63.423,59	933.423,59	1,75	20.051,41	143.162,35	933.423,59	1,76	20.051,41	0,00
RESERVA DE CONTINGÊNCIA	41.075,00	41.075,00	0,00	0,00	0,00	41.075,00	0,00	0,00	0,00	41.075,00	0,00
DESPESAS (INTRA-ORÇAMENTARIAS) (II)	0,00	0,00	0,00	0,00	0,00	0,00	0,00	0,00	0,00	0,00	0,00
TOTAL (III) = (I + II)	63.401.326,50	63.401.326,50	4.033.488,25	53.291.027,09	100,00	10.110.299,41	11.584.210,91	53.158.646,03	100,00	10.242.680,47	132.381,06


FONTE: SISTEMA: Aspec Informática - UNIDADE RESPONSÁVEL: Prefeitura Municipal de Barro - DATA DA EMISSÃO: 28/01/2022 - HORA DA EMISSÃO: 11:10:59


FUNÇÃO / SUBFUNÇÃO - INTRA	DOTAÇÃO INICIAL	DOTAÇÃO ATUALIZADA (a)	DESPESAS EMPENHADAS			SALDO (c) = (a-b)	DESPESAS LIQUIDADAS			SALDO (e) = (a-d)	INSCRITAS EM RESTOS A PAGAR NÃO PROCESSADOS (f)
			NO BIMESTRE	ATÉ 0 BIMESTRE (b)	%(b/total b)		NO BIMESTRE	ATÉ 0 BIMESTRE (d)	%(d/total d)		
DESPESAS (INTRA-ORÇAMENTARIAS) (II)	0,00	0,00	0,00	0,00	0,00	0,00	0,00	0,00	0,00	0,00	

FONTE: SISTEMA: Aspec Informática - UNIDADE RESPONSÁVEL: Prefeitura Municipal de Barro - DATA DA EMISSÃO: 28/01/2022 - HORA DA EMISSÃO: 11:10:59


 MARIA PEREIRA DE LIRA SILVA
 PREFEITA INTERINA


 INFOCONT ASSESSORIA E CONSULTORIA MUNI
 EMPRESA CONTABIL


 JOSÉ GILVAN AQUINO FIGUEIREDO
 SECRETARIO DE FINANÇAS


 SERGIO HENRIQUE PEREIRA MORAIS
 CONTROLADOR GERAL DO MUNICÍPIO

ESPECIFICAÇÃO	EVOLUÇÃO DA RECEITA REALIZADA NOS ÚLTIMOS 12 MESES						
	Jan/2021	Fev/2021	Mar/2021	Abr/2021	Mai/2021	Jun/2021	Jul/2021
RECEITAS CORRENTES (I)	6.217.283,78	4.648.864,74	4.459.604,50	4.234.606,16	4.353.420,23	4.091.943,65	4.910.362,54
Impostos, Taxas e Contribuições de Melho	124.234,54	100.299,82	75.387,88	63.354,93	60.274,91	94.084,02	116.617,55
IPTU	5.235,50	2.574,45	2.725,75	1.915,52	2.309,07	5.540,86	7.334,47
ISS	35.106,84	41.185,56	44.483,55	36.862,35	38.770,79	55.247,56	51.743,95
ITBI	0,00	0,00	2.040,00	0,00	800,00	0,00	0,00
IRRF	83.692,70	56.509,81	26.138,58	24.547,06	15.642,82	33.185,60	57.179,13
Outros Impostos, Taxas e Contribuições	199,50	30,00	0,00	30,00	2.752,23	110,00	360,00
Contribuições	32.379,52	30.239,29	46.159,14	50.617,77	24.450,92	21.219,60	11.358,31
Receita Patrimonial	408,13	329,28	1.027,68	1.505,62	3.045,79	1.946,26	3.719,11
Rendimentos de Aplicação Financeira	408,13	329,28	1.027,68	1.505,62	3.045,79	1.946,26	3.719,11
Outras Receitas Patrimoniais	0,00	0,00	0,00	0,00	0,00	0,00	0,00
Receita agropecuária	0,00	0,00	0,00	0,00	0,00	0,00	0,00
Receita industrial	0,00	0,00	0,00	0,00	0,00	0,00	0,00
Receita de serviços	0,00	0,00	0,00	0,00	0,00	0,00	0,00
Transferências correntes	6.057.593,27	4.514.177,08	4.305.447,35	4.111.241,19	4.255.701,38	3.961.153,65	4.772.001,54
Cota-parte do FPM	1.910.817,53	2.504.597,28	1.678.778,95	1.755.036,17	2.109.311,83	1.824.227,20	2.492.590,09
Cota-parte do ICMS	381.131,99	213.435,31	454.201,38	284.858,00	299.010,28	318.520,42	368.148,78
Cota-parte do IPVA	71.955,76	106.351,24	45.492,09	44.187,00	47.916,68	37.178,33	17.174,77
Cota-parte do ITR	6,06	19,30	25,00	5,00	23,69	48,17	45,17
Transferências da LC 87/96	0,00	0,00	0,00	0,00	0,00	0,00	0,00
Transferências da LC 61/89	1.857,71	1.359,75	1.614,59	1.619,35	1.565,19	1.435,80	1.658,34
Transferências do Fundeb	1.855.389,61	1.140.094,22	1.283.960,15	1.248.629,84	965.442,28	1.149.879,87	1.221.768,52
Outras transferências correntes	1.836.434,61	548.319,98	841.375,19	776.905,83	832.431,43	629.863,86	670.615,87
Outras receitas correntes	2.668,32	3.819,27	31.582,45	7.886,65	9.947,23	13.540,12	6.666,03
DEDUÇÕES (II)	473.153,81	565.152,61	436.022,44	417.141,11	491.565,55	436.282,03	395.560,94
Contrib. do servidor para o plano de pr	0,00	0,00	0,00	0,00	0,00	0,00	0,00
Comp. financ. entre regimes de previdên	0,00	0,00	0,00	0,00	0,00	0,00	0,00
Ded. de receita para formação do Fundeb	473.153,81	565.152,61	436.022,44	417.141,11	491.565,55	436.282,03	395.560,94
RECEITA CORRENTE LÍQUIDA (III)=(I-II)	5.744.129,97	4.083.712,13	4.023.582,06	3.817.465,05	3.861.854,68	3.655.661,62	4.514.801,60

RREO - ANEXO 3 (LRF, Art. 53, inciso I)

RS 1,00

(-) Transferências obrigatórias da União relativas às emendas individuais (art. 166 -A, parágrafo 1º, da CF) (IV)	0,00	0,00	0,00	0,00	0,00	0,00	0,00
RECEITA CORRENTE LÍQUIDA AJUSTADA PARA CÁL CULO DOS LIMITES DE ENDIVIDAMENTO (V)=(III-IV)	5.744.129,97	4.083.712,13	4.023.582,06	3.817.465,05	3.861.854,68	3.655.661,62	4.514.801,60
(-) Transferências obrigatórias da União relativas às emendas de bancada (art. 166, parágrafo 16, da CF) (VI)	0,00	0,00	0,00	0,00	0,00	0,00	0,00
RECEITA CORRENTE LÍQUIDA AJUSTADA PARA CÁL CULO DOS LIMITES DA DESPESA COM PESSOAL (VII)=(V-VI)	5.744.129,97	4.083.712,13	4.023.582,06	3.817.465,05	3.861.854,68	3.655.661,62	4.514.801,60


ESPECIFICAÇÃO	EVOLUÇÃO DA RECEITA REALIZADA NOS ÚLTIMOS 12 MESES					TOTAL (ÚLTIMOS 12 MESES)	PREVISÃO ATUALIZADA EXERCÍCIO
	Ago/2021	Set/2021	Out/2021	Nov/2021	Dez/2021		
RECEITAS CORRENTES (I)	4.835.960,45	4.767.563,67	4.352.489,11	5.483.429,05	6.815.940,21	59.171.468,09	55.219.763,40
Impostos, Taxas e Contribuições de Melho	132.896,05	321.489,11	130.352,81	159.217,03	311.114,87	1.689.323,52	2.093.000,00
IPTU	4.018,55	2.706,55	2.155,59	1.994,19	5.865,54	44.376,04	26.500,00
ISS	99.811,74	63.274,70	73.961,54	43.002,71	89.315,23	672.766,52	1.285.000,00
ITBI	0,00	0,00	220,00	0,00	0,00	3.060,00	6.000,00
IRRF	28.667,76	255.375,86	53.721,68	114.115,13	215.664,10	964.440,23	772.000,00
Outros Impostos, Taxas e Contribuições	398,00	132,00	294,00	105,00	270,00	4.680,73	3.500,00
Contribuições	5.036,71	1.329,48	8.091,39	6.659,79	24.553,10	262.095,02	358.000,00
Receita Patrimonial	3.122,10	3.927,40	5.256,52	7.783,08	12.249,20	44.320,17	28.000,00
Rendimentos de Aplicação Financeira	3.122,10	3.927,40	5.256,52	7.783,08	12.249,20	44.320,17	26.000,00
Outras Receitas Patrimoniais	0,00	0,00	0,00	0,00	0,00	0,00	2.000,00
Receita agropecuária	0,00	0,00	0,00	0,00	0,00	0,00	0,00
Receita industrial	0,00	0,00	0,00	0,00	0,00	0,00	0,00
Receita de serviços	0,00	0,00	0,00	0,00	0,00	0,00	2.000,00
Transferências correntes	4.686.737,73	4.420.664,04	4.192.042,45	5.301.908,01	6.448.935,07	57.027.602,76	52.635.063,40
Cota-parte do FPM	1.992.905,31	1.565.103,09	1.744.047,11	2.265.040,47	3.371.955,10	25.214.410,13	23.624.000,00
Cota-parte do ICMS	403.538,72	393.410,22	393.687,58	438.984,57	434.877,06	4.383.804,31	3.657.000,00
Cota-parte do IPVA	23.868,09	12.456,62	5.109,66	12.926,95	21.092,89	445.710,08	682.000,00
Cota-parte do ITR	110,38	1.137,51	1.217,45	158,22	116,95	2.912,90	2.000,00
Transferências da LC 87/96	0,00	0,00	0,00	0,00	0,00	0,00	5.000,00
Transferências da LC 61/89	1.394,52	1.659,26	1.707,88	1.636,14	1.672,70	19.181,23	18.000,00
Transferências do Fundeb	1.350.498,23	1.434.807,94	1.425.492,20	1.585.950,77	1.761.166,04	16.423.079,67	13.510.882,00
Outras transferências correntes	914.422,48	1.012.089,40	620.780,57	997.210,89	858.054,33	10.538.504,44	11.136.181,40
Outras receitas correntes	8.167,86	20.153,64	16.745,94	7.861,14	19.087,97	148.126,62	103.700,00
DEDUÇÕES (II)	484.363,40	394.753,37	429.154,03	543.749,28	561.762,25	5.628.660,82	5.272.800,00
Contrib. do servidor para o plano de pr	0,00	0,00	0,00	0,00	0,00	0,00	0,00
Comp. financ. entre regimes de previdên	0,00	0,00	0,00	0,00	0,00	0,00	0,00
Ded. de receita para formação do Fundeb	484.363,40	394.753,37	429.154,03	543.749,28	561.762,25	5.628.660,82	5.272.800,00
RECEITA CORRENTE LÍQUIDA (III)=(I-II)	4.351.597,05	4.372.810,30	3.923.335,08	4.939.679,77	6.254.177,96	53.542.807,27	49.946.963,40

RREO - ANEXO 3 (LRF, Art. 53, inciso I)

RS 1,00

(-) Transferências obrigatórias da União relativas às emendas individuais (art. 166 -A, parágrafo 1º, da CF) (IV)	300.000,00	0,00	0,00	200.000,00	0,00	500.000,00	0,00
RECEITA CORRENTE LÍQUIDA AJUSTADA PARA CÁLCULO DOS LIMITES DE ENDIVIDAMENTO (V)=(III-IV)	4.051.597,05	4.372.810,30	3.923.335,08	4.739.679,77	6.254.177,96	53.042.807,27	49.946.963,40
(-) Transferências obrigatórias da União relativas às emendas de bancada (art. 166, parágrafo 16, da CF) (VI)	0,00	0,00	0,00	0,00	0,00	0,00	0,00
RECEITA CORRENTE LÍQUIDA AJUSTADA PARA CÁLCULO DOS LIMITES DA DESPESA COM PESSOAL (VII)=(V-VI)	4.051.597,05	4.372.810,30	3.923.335,08	4.739.679,77	6.254.177,96	53.042.807,27	49.946.963,40


FONTE: SISTEMA: Aspec Informática - UNIDADE RESPONSÁVEL: Prefeitura Municipal de Barro - DATA DA EMISSÃO: 28/01/2022 - HORA DA EMISSÃO: 11:10:59



 MARIA PEREIRA DE LIRA SILVA

PREFEITA INTERINA

INFOCONT ASSESSORIA E CONSULTORIA MUNI

EMPRESA CONTABIL


 JOSÉ GILVAN AQUINO FIGUEIREDO
 SECRETÁRIO DE FINANÇAS


 SERGIO HENRIQUE PEREIRA MORAIS
 CONTROLADOR GERAL DO MUNICÍPIO

RREO - ANEXO 6 (LRF, Art 53, inciso III)

R\$ 1,00

ACIMA DA LINHA		
RECEITAS PRIMÁRIAS	PREVISÃO ATUALIZADA	RECEITAS REALIZADAS ATÉ O BIMESTRE (a)
RECEITAS CORRENTES (I)	49.946.963,40	53.542.807,27
Receita tributária	2.093.000,00	1.689.323,52
IPTU	26.500,00	44.376,04
ISS	1.285.000,00	672.766,52
ITBI	6.000,00	3.060,00
IRRF	772.000,00	964.440,23
Outros impostos, taxas e contribuições de melhoria	3.500,00	4.680,73
Contribuições	358.000,00	262.095,02
Receita patrimonial	28.000,00	44.320,17
Aplicações financeiras (II)	26.000,00	44.320,17
Outras receitas patrimoniais	2.000,00	0,00
Transferências correntes	47.362.263,40	51.398.941,94
Cota-parte do FPM	19.224.000,00	20.556.071,57
Cota-parte do ICMS	2.925.600,00	3.507.279,38
Cota-parte do IPVA	545.600,00	356.331,70
Cota Parte do ITR	1.600,00	2.330,26
Transferências da LC 87/1996	4.000,00	0,00
Transferências da LC 61/1989	14.400,00	15.344,92
Transferências do Fundeb	13.510.882,00	16.423.079,67
Outras transferências correntes	11.136.181,40	10.538.504,44
Demais receitas correntes	105.700,00	148.126,62
Outras receitas financeiras (III)	1.000,00	0,00
Receitas correntes restantes	104.700,00	148.126,62
RECEITAS PRIMÁRIAS CORRENTES (IV)=(I-II-III)	49.919.963,40	53.498.487,10
RECEITAS DE CAPITAL (V)	13.454.363,10	679.177,49
Operações de crédito (VI)	100.000,00	0,00

RELATÓRIO RESUMIDO DA EXECUÇÃO ORÇAMENTÁRIA
 DEMONSTRATIVO DOS RESULTADOS PRIMÁRIO E NOMINAL
 ORÇAMENTOS FISCAL E DA SEGURIDADE SOCIAL
 6º bimestre de 2021 (Novembro a Dezembro)

Amortização de dívida (XX)	953.475,00	933.423,59	933.423,59	933.423,59	0,00	0,00	0,00
DESPESAS PRIMÁRIAS DE CAPITAL (XXI) = (XVI - XVII - XVIII - XIX - XX)	3.383.234,48	1.450.938,96	1.450.938,96	1.361.935,90	319.879,80	100.304,31	100.304,31
RESERVA DE CONTINGÊNCIA (XXII)	41.075,00	0,00	0,00	0,00	0,00	0,00	0,00
DESPESA PRIMÁRIA TOTAL (XXIII)=(XV + XXI + XXII)	62.430.321,50	52.357.603,50	52.225.222,44	47.661.362,83	5.826.856,52	404.276,58	404.276,58
RESULTADO PRIMÁRIO - Acima da linha (XXIV) = (XIIa)-(XXIIIa + XXI IIb + XXIIIc)				285.168,66			

META FISCAL PARA O RESULTADO PRIMÁRIO	VALOR CORRENTE
Meta fixada no Anexo de Metas Fiscais da LDO para o exercício de referência	243.484,00

JUROS NOMINAIS	ATÉ O BIMESTRE/2021
	VALOR CORRENTE
Juros, Encargos e Variações Monetárias Ativos (XXV)	44.320,17
Juros, Encargos e variações Monetárias Passivos (XXVI)	2.714.103,77
RESULTADO NOMINAL - Acima da linha (XXVII)=XXIV+(XXV - XXVI)	-2.384.614,94

META FISCAL PARA O RESULTADO NOMINAL	VALOR CORRENTE
Meta fixada no Anexo de Metas Fiscais da LDO para o exercício de referência	861.348,17

ABAIXO DA LINHA	SALDO
CÁLCULO DO RESULTADO NOMINAL	





RELATÓRIO RESUMIDO DA EXECUÇÃO ORÇAMENTÁRIA
 DEMONSTRATIVO DOS RESULTADOS PRIMÁRIO E NOMINAL
 ORÇAMENTOS FISCAL E DA SEGURIDADE SOCIAL
 6º bimestre de 2021 (Novembro a Dezembro)

	EM 31 DE DEZEMBRO (a)	ATÉ O BIMESTRE (b)
DÍVIDA CONSOLIDADA (XXVIII)	13.628.887,70	15.409.567,88
DEDUÇÕES (XXIX)	0,00	0,00
Disponibilidade de caixa	0,00	0,00
Disponibilidade de caixa bruta	2.457.597,55	2.466.559,48
(-) Restos a pagar processados (XXX)	8.241.984,37	6.062.403,85
Demais haveres financeiros	0,00	0,00
DÍVIDA CONSOLIDADA LÍQUIDA (XXXI)=(XXVIII-XXIX)	13.628.887,70	15.409.567,88
RESULTADO NOMINAL - Abaixo da linha (XXXII)=(XXXIa - XXXIb)	-	-1.780.680,18
AJUSTE METODOLÓGICO		ATÉ O BIMESTRE/2021
VARIÇÃO SALDO RPP = (XXXIII) = (XXXa - XXXb)	-	2.179.580,52
RECEITA DE ALIENAÇÃO DE INVESTIMENTOS PERMANENTES (IX)	-	0,00
PASSIVOS RECONHECIDOS NA DC (XXXIV)	-	0,00
VARIÇÃO CAMBIAL (XXXV)	-	0,00
PAGAMENTO DE PRECATÓRIOS INTEGRANTES DA DC (XXXVI)	-	0,00
AJUSTES RELATIVOS AO RPPS(XXXVII)	-	0,00
OUTROS AJUSTES (XXXVIII)	-	0,00
RESULTADO NOMINAL AJUSTADO - Abaixo da linha (XXXIX) = (XXXII-XXXIII-IX+XXXIV+XXXV-XXXVI+XXXVII+XXXVIII)	-	-3.960.260,70
RESULTADO PRIMÁRIO - Abaixo da linha (XL) = XXXIX - (XXV-XXVI)	-	-1.290.477,10
INFORMAÇÕES ADICIONAIS		PREVISÃO ORÇAMENTÁRIA
SALDO DE EXERCÍCIOS ANTERIORES	-	0,00
Recursos arrecadados em exercícios anteriores - RPPS	-	0,00

RELATÓRIO RESUMIDO DA EXECUÇÃO ORÇAMENTÁRIA
DEMONSTRATIVO DOS RESULTADOS PRIMÁRIO E NOMINAL
ORÇAMENTOS FISCAL E DA SEGURIDADE SOCIAL
6º bimestre de 2021 (Novembro a Dezembro)

Superávit financeiro utilizado para abertura e reabertura de créditos adicionais	-	0.00
RESERVA ORÇAMENTÁRIA DO RPPS	-	0.00

FONTE: SISTEMA: Aspec Informática - UNIDADE RESPONSÁVEL: Prefeitura Municipal de Barro - DATA DA EMISSÃO: 28/01/2022 - HORA DA EMISSÃO: 11:10:59

 _____ MARIA PEREIRA DE LIRA SILVA PREFEITA INTERINA	 _____ INFOCONT ASSESSORIA E CONSULTORIA MUNI EMPRESA CONTABIL
 _____ JOSÉ GILVAN AQUINO FIGUEIREDO SECRETARIO DE FINANÇAS	 _____ SERGIO HENRIQUE PEREIRA MORAIS CONTROLADOR GERAL DO MUNICÍPIO

RELATÓRIO RESUMIDO DA EXECUÇÃO ORÇAMENTÁRIA
 DEMONSTRATIVO DOS RESTOS A PAGAR
 POR PODER E ÓRGÃO
 ORÇAMENTOS FISCAL E DA SEGURIDADE SOCIAL
 6º bimestre de 2021 (Novembro a Dezembro)

RREO - ANEXO 7 (LRF, Art 53, inciso V)

R\$ 1,00

PODER / ÓRGÃO	RESTOS A PAGAR PROCESSADOS E NÃO PROCESSADOS LIQUIDADOS EM EXERCÍCIOS ANTERIORES				
	INSCRITOS		PAGOS (c)	CANCELADOS (d)	SALDO (e) = (a+b) - (c+d)
	EM EXERCÍCIOS ANTERIORES (a)	EM 31 DE DEZ. EXERC. ANTERIOR (b)			
RESTOS A PAGAR (EXCETO INTRA-ORÇAMENTÁRIO (I))	2.039.522,25	6.202.462,12	5.826.856,52	916.583,61	1.498.544,24
Executivo	2.036.172,25	6.202.462,12	5.826.856,52	916.583,61	1.495.194,24
2016-Procuradoria Geral do Município	75,00	0,00	0,00	75,00	0,00
2016-Secretaria de Trabalho e Acao Social	387,79	0,00	0,00	387,79	0,00
2016-Fundo Municipal de Assistencia Social	2.838,28	0,00	0,00	2.838,28	0,00
2016-Secretaria Municipal de Saude	6.745,04	0,00	2.800,00	3.945,04	0,00
2016-Fundo Municipal de Saude	107.454,80	0,00	0,00	107.454,80	0,00
2016-Sec. Mun. de Obras e Infraestrutura	4.500,36	0,00	0,00	4.500,36	0,00
2016-Sec. Municipal da Agricultura e da	221,00	0,00	0,00	221,00	0,00
2016-Fundo Manut. Desenv. Educ. Basica-F	711.266,99	0,00	0,00	711.266,99	0,00
2016-Fundo Municipal de Educaçao	36.590,00	0,00	0,00	36.590,00	0,00
2016-Secretaria de Administração e Cidad	1.702,17	0,00	0,00	1.702,17	0,00
2016-Secretaria de Finanças	2.102,18	0,00	0,00	2.102,18	0,00
2017-Procuradoria Geral do Município	127,46	0,00	0,00	0,00	127,46
2017-Secretaria de Trabalho e Acao Social	3.794,30	0,00	1.080,00	0,00	2.714,30
2017-Fundo Municipal de Assistencia Social	2.596,00	0,00	0,00	0,00	2.596,00
2017-Secretaria Municipal de Saude	35.641,25	0,00	80,00	0,00	35.561,25
2017-Fundo Municipal de Saude	2.165,95	0,00	0,00	0,00	2.165,95
2017-Sec. Mun. de Obras e Infraestrutura	79.191,75	0,00	0,00	0,00	79.191,75
2017-Sec. Municipal da Agricultura e da	1.616,73	0,00	0,00	0,00	1.616,73
2017-Sec. Municipal de Educacao	1.416,40	0,00	0,00	0,00	1.416,40
2017-Fundo Manut. Desenv. Educ. Basica-F	41.756,75	0,00	14.771,00	0,00	26.985,75
2017-Gabinete do Prefeito	123,46	0,00	0,00	0,00	123,46

RELATÓRIO RESUMIDO DA EXECUÇÃO ORÇAMENTÁRIA
 DEMONSTRATIVO DOS RESTOS A PAGAR
 POR PODER E ÓRGÃO
 ORÇAMENTOS FISCAL E DA SEGURIDADE SOCIAL
 6º bimestre de 2021 (Novembro a Dezembro)

RREO - ANEXO 7 (LRF, Art 53, inciso V)

R\$ 1,00

PODER / ÓRGÃO	RESTOS A PAGAR PROCESSADOS E NÃO PROCESSADOS LIQUIDADOS EM EXERCÍCIOS ANTERIORES				
	INSCRITOS		PAGOS	CANCELADOS	SALDO
	EM EXERCÍCIOS ANTERIORES	EM 31 DE DEZ. EXERC. ANTERIOR			
(a)	(b)	(c)	(d)	(e) = (a+b) - (c+d)	
2017-Secretaria de Administração e Cidad	23.920,14	0,00	0,00	0,00	23.920,14
2017-Secretaria de Finanças	235,73	0,00	0,00	0,00	235,73
2017-Controladoria Geral do Município	33,50	0,00	0,00	0,00	33,50
2017-Secretaria de Cultura e Turismo	503,27	0,00	0,00	0,00	503,27
2018-Procuradoria Geral do Município	225,00	0,00	0,00	0,00	225,00
2018-Secretaria de Trabalho e Acao Social	5.904,54	0,00	4.969,54	0,00	935,00
2018-Fundo Munic. Dir. Criança e Adolesc	1.368,00	0,00	1.368,00	0,00	0,00
2018-Fundo Municipal de Assistência Soci	6.259,78	0,00	0,00	0,00	6.259,78
2018-Secretaria Municipal de Saude	8.618,92	0,00	0,00	0,00	8.618,92
2018-Fundo Municipal de Saude	53.543,93	0,00	0,00	0,00	53.543,93
2018-Sec. Mun. de Obras e Infraestrutura	172.638,52	0,00	0,00	0,00	172.638,52
2018-Sec. Municipal da Agricultura e da	15.003,68	0,00	0,00	0,00	15.003,68
2018-Fundo Manut. Desenv. Educ. Basica-F	53.762,62	0,00	0,00	0,00	53.762,62
2018-Fundo Municipal de Educaçao	380,00	0,00	0,00	0,00	380,00
2018-Sec. Mun. do Meio Amb. e Rec. Hidri	114.810,11	0,00	0,00	0,00	114.810,11
2018-Gabinete do Prefeito	1.100,00	0,00	0,00	0,00	1.100,00
2018-Secretaria de Administração e Cidad	3.658,71	0,00	0,00	0,00	3.658,71
2018-Secretaria de Finanças	18.241,63	0,00	0,00	0,00	18.241,63
2018-Controladoria Geral do Município	315,90	0,00	0,00	0,00	315,90
2018-Secretaria de Cultura e Turismo	658,88	0,00	0,00	0,00	658,88
2018-Sec. Mun. Planejamento e Gestão	75,00	0,00	0,00	0,00	75,00
2019-Secretaria de Trabalho e Assist Soc	13.772,34	0,00	12.470,00	0,00	1.302,34
2019-Secretaria Municipal de Saude	33.433,42	0,00	6.745,00	0,00	26.688,42
2019-Fundo Municipal de Saude	113.361,83	0,00	1.999,00	0,00	111.362,83
2019-Sec. Mun. de Obras e Infraestrutura	216.555,99	0,00	6.989,70	0,00	209.566,29

RELATÓRIO RESUMIDO DA EXECUÇÃO ORÇAMENTÁRIA
 DEMONSTRATIVO DOS RESTOS A PAGAR
 POR PODER E ÓRGÃO
 ORÇAMENTOS FISCAL E DA SEGURIDADE SOCIAL
 6º bimestre de 2021 (Novembro a Dezembro)

RREO - ANEXO 7 (LRF, Art 53, inciso V)

R\$ 1,00

PODER / ÓRGÃO	RESTOS A PAGAR PROCESSADOS E NÃO PROCESSADOS LIQUIDADOS EM EXERCÍCIOS ANTERIORES				
	INSCRITOS		PAGOS (c)	CANCELADOS (d)	SALDO (e) = (a+b) - (c+d)
	EM EXERCÍCIOS ANTERIORES (a)	EM 31 DE DEZ. EXERC. ANTERIOR (b)			
2019-Sec. Municipal da Agricultura e da	7.492,34	0,00	0,00	0,00	7.492,34
2019-Fundo Manut. Desenv. Educ. Básica-F	112.347,92	0,00	3.022,66	0,00	109.325,26
2019-Fundo Municipal de Educação	550,00	0,00	0,00	0,00	550,00
2019-Gabinete do Prefeito	2.850,00	0,00	0,00	0,00	2.850,00
2019-Secretaria de Administração e Cidad	822,00	0,00	822,00	0,00	0,00
2019-Secretaria de Finanças	0,00	0,00	0,00	0,00	0,00
2019-Secretaria de Cultura e Turismo	11.414,89	0,00	10.600,00	0,00	814,89
2020-Procuradoria Geral do Município	0,00	16.016,30	15.941,30	0,00	75,00
2020-Sec. Munic. do Trabalho e da Ass. S	0,00	68.060,19	64.860,19	0,00	3.200,00
2020-Fundo Municipal de Assistência Soci	0,00	151.845,52	151.445,39	0,00	400,13
2020-Secretaria Municipal de Saúde	0,00	433.902,91	399.944,69	0,00	33.958,22
2020-Fundo Municipal de Saúde	0,00	2.450.664,67	2.231.752,20	45.500,00	173.412,47
2020-Sec. Mun. de Obras e Infraestrutura	0,00	608.975,08	573.554,92	0,00	35.420,16
2020-Sec. Municipal da Agricultura e da	0,00	131.503,74	104.569,87	0,00	26.933,87
2020-Sec. Municipal de Educação	0,00	24.435,00	24.435,00	0,00	0,00
2020-Fundo Municipal de Educação	0,00	83.279,95	83.279,95	0,00	0,00
2020-Fundo Manut. Desenv. Educ. Básica-F	0,00	1.673.806,02	1.569.897,45	0,00	103.908,57
2020-Sec. Mun. do Meio Amb. e Rec. Hidri	0,00	198.568,04	198.568,04	0,00	0,00
2020-Gabinete do Prefeito	0,00	43.733,45	40.733,45	0,00	3.000,00
2020-Secretaria de Administração e Cidad	0,00	144.586,23	137.275,99	0,00	7.310,24
2020-Secretaria de Finanças	0,00	79.938,21	76.525,50	0,00	3.412,71
2020-Controladoria Geral do Município	0,00	8.000,00	8.000,00	0,00	0,00
2020-Secretaria da Juventude, Esporte e	0,00	14.305,40	12.305,40	0,00	2.000,00
2020-Secretaria de Cultura e Turismo	0,00	51.216,41	46.425,28	0,00	4.791,13
2020-Sec. Mun. Planejamento e Gestão	0,00	10.090,00	10.090,00	0,00	0,00

RELATÓRIO RESUMIDO DA EXECUÇÃO ORÇAMENTÁRIA
 DEMONSTRATIVO DOS RESTOS A PAGAR
 POR PODER E ÓRGÃO
 ORÇAMENTOS FISCAL E DA SEGURIDADE SOCIAL
 6º bimestre de 2021 (Novembro a Dezembro)

RREO - ANEXO 7 (LRF, Art 53, inciso V)

R\$ 1,00

PODER / ÓRGÃO	RESTOS A PAGAR PROCESSADOS E NÃO PROCESSADOS LIQUIDADOS EM EXERCÍCIOS ANTERIORES				
	INSCRITOS		PAGOS (c)	CANCELADOS (d)	SALDO (e) = (a+b) - (c+d)
	EM EXERCÍCIOS ANTERIORES (a)	EM 31 DE DEZ. EXERC. ANTERIOR (b)			
2020-Sec. Municipal de Transporte	0,00	9.535,00	9.535,00	0,00	0,00
Legislativo	3.350,00	0,00	0,00	0,00	3.350,00
2019-Câmara Municipal de Barro	3.350,00	0,00	0,00	0,00	3.350,00
RESTOS A PAGAR (INTRA-ORÇAMENTÁRIO (II))	0,00	0,00	0,00	0,00	0,00
TOTAL (III)=(I)+(II)	2.039.522,25	6.202.462,12	5.826.856,52	916.583,61	1.498.544,24

RELATÓRIO RESUMIDO DA EXECUÇÃO ORÇAMENTÁRIA
 DEMONSTRATIVO DOS RESTOS A PAGAR
 POR PODER E ÓRGÃO
 ORÇAMENTOS FISCAL E DA SEGURIDADE SOCIAL
 6º bimestre de 2021 (Novembro a Dezembro)

RREO - ANEXO 7 (LRF, Art 53, inciso V)

R\$ 1,00

PODER / ÓRGÃO	RESTOS A PAGAR NÃO PROCESSADOS							SALDO TOTAL (l) = (e)+(k)
	INSCRITOS		LIQUIDADOS (h)	PAGOS (i)	CANCELADOS (j)	SALDO (k) = (f+g) - (i+j)		
	EM EXERCÍCIOS ANTERIORES (f)	EM 31 DE DEZ. EXERC. ANTERIOR (g)						
2019- Camara Municipal de Barro	0,00	0,00	0,00	0,00	0,00	0,00	3.350,00	
RESTOS A PAGAR (INTRA-ORÇAMENTÁRIO (II))	0,00	0,00	0,00	0,00	0,00	0,00	0,00	
TOTAL (III)=(I)+(II)	931.764,21	528.940,38	404.276,58	404.276,58	918.583,61	137.844,40	1.636.388,64	

RELATÓRIO RESUMIDO DA EXECUÇÃO ORÇAMENTÁRIA
 DEMONSTRATIVO DOS RESTOS A PAGAR
 POR PODER E ÓRGÃO
 ORÇAMENTOS FISCAL E DA SEGURIDADE SOCIAL
 6º bimestre de 2021 (Novembro a Dezembro)

RREO - ANEXO 7 (LRF, Art 53, inciso V)

R\$ 1,00

PODER / ÓRGÃO	RESTOS A PAGAR PROCESSADOS E NÃO PROCESSADOS LIQUIDADOS EM EXERCÍCIOS ANTERIORES				
	INSCRITOS		PAGOS	CANCELADOS	SALDO
	EM EXERCÍCIOS ANTERIORES (a)	EM 31 DE DEZ. EXERC. ANTERIOR (b)			
RESTOS A PAGAR (INTRA-ORÇAMENTÁRIO (II))	0,00	0,00	0,00	0,00	0,00

RELATÓRIO RESUMIDO DA EXECUÇÃO ORÇAMENTÁRIA
 DEMONSTRATIVO DOS RESTOS A PAGAR
 POR PODER E ÓRGÃO
 ORÇAMENTOS FISCAL E DA SEGURIDADE SOCIAL
 6º bimestre de 2021 (Novembro a Dezembro)





RREO - ANEXO 7 (LRF, Art 53, inciso V)

R\$ 1,00

PODER / ÓRGÃO	RESTOS A PAGAR NÃO PROCESSADOS							SALDO TOTAL (l) = (e)+(k)
	INSCRITOS		LIQUIDADOS (h)	PAGOS (i)	CANCELADOS (j)	SALDO (k) = (f+g)-(i+j)		
	EM EXERCÍCIOS ANTERIORES (f)	EM 31 DE DEZ. EXERC. ANTERIOR (g)						
RESTOS A PAGAR (INTRA-ORÇAMENTÁRIO (II))	0,00	0,00	0,00	0,00	0,00	0,00	0,00	

FONTE: SISTEMA: Aspec Informática - UNIDADE RESPONSÁVEL: Prefeitura Municipal de Barro - DATA DA EMISSÃO: 28/01/2022 - HORA DA EMISSÃO: 11:10:59

NOTAS:

	
MARIA PEREIRA DE LIRA SILVA PREFEITA INTERINA	INFOCONT ASSESSORIA E CONSULTORIA MUNI EMPRESA CONTABIL
	
JOSÉ GILVAN AQUINO FIGUEIREDO SECRETARIO DE FINANÇAS	SERGIO HENRIQUE PEREIRA MORAIS CONTROLADOR GERAL DO MUNICÍPIO

RREO - ANEXO 8 (LDB, Art. 72)

R\$ 1,00

RECEITAS RESULTANTE DE IMPOSTOS (Arts. 212 e 212-A da Constituição Federal)

RECEITA RESULTANTE DE IMPOSTOS (caput do art. 212 da Constituição)	PREVISÃO ATUALIZADA (a)	RECEITAS REALIZADAS Até o Bimestre (b)
1 - RECEITAS DE IMPOSTOS	2.089.500,00	1.684.642,79
1.1 - Receita resultante do imposto sobre a propriedade predial e territorial urbana - IPTU	26.500,00	44.376,04
1.2 - Receita resultante do imposto sobre transmissão inter vivos - ITBI	6.000,00	3.060,00
1.3 - Receita resultante do imposto sobre serviços de qualquer natureza - ISS	1.285.000,00	672.766,52
1.4 - Receita resultante do imposto de renda retido na fonte - IRRF	772.000,00	964.440,23
2 - RECEITA DE TRANSFERÊNCIAS CONSTITUCIONAIS E LEGAIS	27.983.000,00	30.066.018,65
2.1 - Cota parte do FPM	23.624.000,00	25.214.410,13
2.1.1 - Parcela referente à CF, art. 159, I, alínea b	22.000.000,00	23.291.694,22
2.1.2 - Parcela referente à CF, art. 159, I, alíneas d e e	1.624.000,00	1.922.715,91
2.2 - Cota parte do ICMS	3.657.000,00	4.383.804,31
2.3 - Cota parte IPI - Exportação	18.000,00	19.181,23
2.4 - Cota parte ITR	2.000,00	2.912,90
2.5 - Cota parte IPVA	682.000,00	445.710,08
2.6 - Cota parte IOF-ouro	0,00	0,00
2.7 - Compensações financeiras provenientes de impostos e transferências constitucionais	0,00	0,00
3 - TOTAL DA RECEITA RESULTANTE DE IMPOSTOS (1 + 2)	30.072.500,00	31.750.661,44
4 - TOTAL DESTINADO AO FUNDEB - 20% DE ((2.1.1) + (2.2) + (2.3) + (2.4) + (2.5))	5.271.800,00	5.628.660,82
5 - VALOR MÍNIMO A SER APLICADO ALÉM DO VALOR DESTINADO AO FUNDEB - 5% DE ((2.1.1) + (2.2) + (2.3) + (2.4) + (2.5)) + 25% DE ((1.1) + (1.2) + (1.3) + (1.4) + (2.1.2) + (2.6) + (2.7))	2.246.325,00	2.309.004,81

FUNDEB		
RECEITAS RECEBIDAS DO FUNDEB DO EXERCÍCIO	PREVISÃO ATUALIZADA (a)	RECEITAS REALIZADAS Até o Bimestre (b)
6 - RECEITAS RECEBIDAS DO FUNDEB	13.513.382,00	16.434.383,80
6.1 - FUNDEB - Impostos e Transferências de Impostos	9.869.555,00	11.361.490,02
6.1.1 - Principal	9.867.055,00	11.350.185,89
6.1.2 - Rendimentos de aplicação financeira	2.500,00	11.304,13
6.2 - FUNDEB - Complementação da União - VAAF	3.643.827,00	5.072.893,78
6.2.1 - Principal	3.643.827,00	5.072.893,78
6.2.2 - Rendimentos de aplicação financeira	0,00	0,00
6.3 - FUNDEB - Complementação da União - VAAT	0,00	0,00
6.3.1 - Principal	0,00	0,00
6.3.2 - Rendimentos de aplicação financeira	0,00	0,00
7 - RESULTADO LÍQUIDO DAS TRANSFERÊNCIAS DO FUNDEB (6.1.1 - 4)	4.595.255,00	5.721.525,07
RECURSOS RECEBIDOS EM EXERCÍCIOS ANTERIORES E NÃO UTILIZADOS (SUPERÁVIT)		
8 - TOTAL DOS RECURSOS DE SUPERÁVIT		0,00
8.1 - SUPERÁVIT DO EXERCÍCIO IMEDIATAMENTE ANTERIOR		0,00
8.2 - SUPERÁVIT RESIDUAL DE OUTROS EXERCÍCIOS		0,00
9 - TOTAL DOS RECURSOS DO FUNDEB DISPONÍVEIS PARA UTILIZAÇÃO (6 + 8)		16.434.383,80

RELATÓRIO RESUMIDO DA EXECUÇÃO ORÇAMENTÁRIA
 DEMONSTR. DAS RECEITAS E DESPESAS
 COM MANUTENÇÃO E DESENV. DO ENSINO - MDE
 ORÇAMENTOS FISCAL E DA SEGURIDADE SOCIAL
 6º bimestre de 2021 (Novembro a Dezembro)

DESPESAS COM RECURSOS DO FUNDEB (Por Área de Atuação) 6	DOTAÇÃO ATUALIZADA (c)	DESPESAS EMPENHADAS Até o Bimestre (d)	DESPESAS LIQUIDADAS Até o Bimestre (e)	DESPESAS PAGAS Até o Bimestre (f)	INSCRITAS EM RESTOS A PAGAR NÃO PROCESSADAS (g)
10 - PROFISSIONAIS DA EDUCAÇÃO BÁSICA	11.081.054,66	11.045.417,10	11.045.417,10	10.671.927,08	0,00
10.1 - Educação infantil	1.795.948,75	1.790.512,38	1.790.512,38	1.725.299,31	0,00
10.1.1 - Creche	0,00	1.790.512,38	1.790.512,38	1.725.299,31	0,00
10.1.2 - Pré-escola	1.795.948,75	0,00	0,00	0,00	0,00
10.2 - Ensino fundamental	9.285.105,91	9.254.904,72	9.254.904,72	8.946.627,77	0,00
11-OUTRAS DESPESAS	4.463.087,19	4.237.654,63	4.237.654,63	4.097.978,07	0,00
11.1 - Educação infantil	53.145,00	29.963,29	29.963,29	26.463,29	0,00
11.1.1 - Creche	0,00	29.963,29	29.963,29	26.463,29	0,00
11.1.2 - Pré-escola	53.145,00	0,00	0,00	0,00	0,00
11.2 - Ensino fundamental	4.409.942,19	4.207.691,34	4.207.691,34	4.071.514,78	0,00
12- TOTAL DAS DESPESAS COM RECURSOS DO FUNDEB (10 + 11)	15.544.141,85	15.283.071,73	15.283.071,73	14.769.905,15	0,00

INDICADORES DO FUNDEB

DESPESAS CUSTEADAS COM RECEITAS DO FUNDEB RECEBIDAS NO EXERCÍCIO	DESPESAS EMPENHADAS Até o Bimestre (d)	DESPESAS LIQUIDADAS Até o Bimestre (e)	DESPESAS PAGAS Até o Bimestre (f)	INSCRITAS EM RESTOS A PAGAR NÃO PROCESSADAS (g)	INSCRITAS EM RESTOS A PAGAR NÃO PROCESSADAS DISPONIBILIDADE EM CAIXA(7) (h)
13- Total das despesas do FUNDEB com profissionais de educação básica	11.045.417,10	11.045.417,10	10.671.927,08	0,00	0,00
14- Total das despesas custeadas com FUNDEB - impostos e transferências de impostos	14.888.966,53	14.888.966,53	14.414.841,04	0,00	0,00
15- Total das despesas custeadas com FUNDEB - complementação da União - VAAF	0,00	0,00	0,00	0,00	0,00
16- Total das despesas custeadas com FUNDEB - complementação da União - VAAT	394.105,20	394.105,20	355.064,11	0,00	0,00
17- Total das despesas custeadas com FUNDEB - complementação da União - VAAT aplicadas na educação infantil	394.105,20	394.105,20	355.064,11	0,00	0,00
18- Total das despesas custeadas com FUNDEB - complementação da União - VAAT aplicadas em Despesa de Capital	0,00	0,00	0,00	0,00	0,00

RELATÓRIO RESUMIDO DA EXECUÇÃO ORÇAMENTÁRIA
 DEMONSTR. DAS RECEITAS E DESPESAS
 COM MANUTENÇÃO E DESENV. DO ENSINO - MDE
 ORÇAMENTOS FISCAL E DA SEGURIDADE SOCIAL
 6º bimestre de 2021 (Novembro a Dezembro)

INDICADORES - Art. 212-A, Inciso XI e Parágrafo 3º - Constituição Federal	VALOR EXIGIDO (i)	VALOR APLICADO (j)	VALOR CONSIDERADO APÓS DEDUÇÕES (k)	% APLICADO (l)
19- Mínimo de 70% do FUNDEB na Remuneração dos profissionais da educação básica	11.504.068,66	11.045.417,10	11.045.417,10	67,21
20 - Percentual de 50% da Complementação da União ao FUNDEB (VAAT) na educação infantil	0,00	394.105,20	394.105,20	0,00
21- Mínimo de 15% da complementação da União ao FUNDEB - VAAT em Despesas de Capital	0,00	0,00	0,00	0,00

INDICADOR - Art. 25, Parágrafo 3º - Lei nº 14.113, de 2020 - (Máximo de 10% de Superávit)3	VALOR MÁXIMO PERMITIDO (m)	VALOR NÃO APLICADO (n)	VALOR NÃO APLICADO APÓS AJUSTE (o)	% NÃO APLICADO (p)
22- Total da receita recebida e não aplicada no exercício	1.643.438,38	1.151.312,07	1.151.312,07	7,01

RELATÓRIO RESUMIDO DA EXECUÇÃO ORÇAMENTÁRIA
 DEMONSTR. DAS RECEITAS E DESPESAS
 COM MANUTENÇÃO E DESENV. DO ENSINO - MDE
 ORÇAMENTOS FISCAL E DA SEGURIDADE SOCIAL
 6º bimestre de 2021 (Novembro a Dezembro)

INDICADOR - Art. 25, Parágrafo 3º - Lei nº 14.113, de 2020 - (Aplicação do Superávit de Exercício Anterior)3	VALOR SUPERÁVIT	VALOR	VALOR SUPERÁVIT	VALOR SUPERÁVIT		
	PERMITIDO NO	NÃO APLICADO NO	APLICADO ATÉ O	APLICADO ATÉ 1Q	VALOR APLICADO	VALOR NÃO APLICADO
	EXERCÍCIO	EXERCÍCIO	PRIMEIRO	INTEGRARÁ LIMITE	APÓS O PRIMEIRO	
	ANTERIOR	ANTERIOR	QUADRIMESTRE	CONSTITUCIONAL	QUADRIMESTRE	
	(q)	(r)	(s)	(t)	(u)	(v)=(r)-(s)-(u)
23- Total das Despesas custeadas com Superávit do FUNDEB	0,00	0,00	0,00	0,00	0,00	0,00
23.1- Total das despesas custeadas com FUNDEB - impostos e transferências de impostos	0,00	0,00	0,00	0,00	0,00	0,00
23.2- Total das Despesas custeadas com FUNDEB - complementação da União (VAAF + VAAT)	0,00	0,00	0,00	0,00	0,00	0,00

DESPESAS COM MANUTENÇÃO E DESENVOLVIMENTO DO ENSINO - MDE - CUSTEADAS COM RECEITA DE IMPOSTOS (EXCETO FUNDEB)

DESPESAS COM AÇÕES TÍPICAS DE MDE - RECEITAS DE IMPOSTOS - EXCETO FUNDEB (Por Área de Atuação)6	DOTAÇÃO	DESPESAS	DESPESAS	DESPESAS	INSCRITAS EM RESTOS A
	ATUALIZADA	EMPENHADAS	LIQUIDADAS	PAGAS	PAGAR NÃO PROCESSADAS
	(c)	Até o Bimestre	Até o Bimestre	Até o Bimestre	(g)
24 - EDUCAÇÃO INFANTIL	29.517,46	16.867,46	16.867,46	16.867,46	0,00
24.1 - Creche	0,00	16.867,46	16.867,46	16.867,46	0,00
24.2 - Pré-escola	29.517,46	0,00	0,00	0,00	0,00
25 - ENSINO FUNDAMENTAL	2.054.399,03	1.563.277,21	1.537.097,29	1.334.469,10	26.179,92
26 - TOTAL DAS DESPESAS COM AÇÕES TÍPICAS DE MDE (24 + 25)	2.083.916,49	1.580.144,67	1.553.964,75	1.351.336,56	26.179,92

APURAÇÃO DAS DESPESAS PARA FINS DE LIMITE MÍNIMO CONSTITUCIONAL

	VALOR
27- TOTAL DAS DESPESAS DE MDE CUSTEADAS COM RECURSOS DE IMPOSTOS (FUNDEB E RECEITA DE IMPOSTOS) = (14(d ou e)) + (26(d ou e)) + (23.1(t))	16.469.111,20
28 (-) RESULTADO LÍQUIDO DAS TRANSFERÊNCIAS DO FUNDEB = (7)	5.721.525,07
29 (-) RESTOS A PAGAR NÃO PROCESSADOS INSCRITOS NO EXERCÍCIO SEM DISPONIBILIDADE FINANCEIRA DE RECURSOS DO FUNDEB IMPOSTOS4 = (14(h))	0,00
30 (-) RESTOS A PAGAR NÃO PROCESSADOS INSCRITOS NO EXERCÍCIO SEM DISPONIBILIDADE FINANCEIRA DE RECURSOS DE IMPOSTOS4 e 7	0,00

RELATÓRIO RESUMIDO DA EXECUÇÃO ORÇAMENTÁRIA
DEMONSTR. DAS RECEITAS E DESPESAS
COM MANUTENÇÃO E DESENV. DO ENSINO - MDE
ORÇAMENTOS FISCAL E DA SEGURIDADE SOCIAL
6º bimestre de 2021 (Novembro a Dezembro)

31 (-) CANCELAMENTO, NO EXERCÍCIO, DE RESTOS A PAGAR INSCRITOS COM DISPONIBILIDADE FINANCEIRA DE RECURSOS DE IMPOSTOS VINCULADOS AO ENSINO = (34.1(ac)) + (34.2(ac))		749.856,99
<hr/>		
32- TOTAL DAS DESPESAS PARA FINS DE LIMITE (27 - (28 + 29 + 30 + 31))		9.997.729,14

RELATÓRIO RESUMIDO DA EXECUÇÃO ORÇAMENTÁRIA
 DEMONSTR. DAS RECEITAS E DESPESAS
 COM MANUTENÇÃO E DESENV. DO ENSINO - MDE
 ORÇAMENTOS FISCAL E DA SEGURIDADE SOCIAL
 6º bimestre de 2021 (Novembro a Dezembro)

APURAÇÃO DO LIMITE MÍNIMO CONSTITUCIONAL(2 e 5)	VALOR EXIGIDO (x)	VALOR APLICADO (w)	% APLICADO (y)		
33- APLICAÇÃO EM MDE SOBRE A RECEITA RESULTANTE DE IMPOSTOS	7.937.665,36	9.997.729,14	31,49		
RESTOS A PAGAR INSCRITOS EM EXERCÍCIOS ANTERIORES COM DISPONIBILIDADE FINANCEIRA DE RECURSOS DE IMPOSTOS E DO FUNDEB8	SALDO INICIAL (z)	RP LIQUIDADOS (aa)	RP PAGOS (ab)	RP CANCELADOS (ac)	SALDO FINAL (ad)
34 - RESTOS A PAGAR DE DESPESAS COM MDE	2.724.469,66	28.500,00	1.678.284,07	749.856,99	296.328,60
34.1 - Executadas com recursos de impostos e transferências de impostos	162.369,29	28.500,00	123.432,89	36.590,00	2.346,40
34.2 - Executadas com recursos do FUNDEB - Impostos	2.562.100,37	0,00	1.554.851,18	713.266,99	293.982,20
34.3 - Executadas com recursos do FUNDEB - complementação da União (VAAT + VAAF)	0,00	0,00	0,00	0,00	0,00
OUTRAS INFORMAÇÕES PARA CONTROLE					
RECEITAS ADICIONAIS PARA FINANCIAMENTO DO ENSINO	PREVISÃO ATUALIZADA (a)	RECEITAS REALIZADAS Até o Bimestre (b)			
35 - RECEITAS DE TRANSFERÊNCIAS DO FNDE (INCLUINDO RENDIMENTOS DE APLICAÇÃO FINANCEIRA)	1.357.264,00	1.060.587,94			
35.1 - Salário-Educação	535.000,00	518.943,55			
35.2 - PDDE	2.014,00	0,16			
35.3 - PNAE	401.500,00	318.992,36			
35.4 - PNATE	228.500,00	218.127,73			
35.5 - Outras transferências do FNDE	190.250,00	4.524,14			
36 - RECEITAS DE TRANSFERÊNCIAS DE CONVÊNIOS	259.822,40	0,00			
37- RECEITA DE ROYALTIES DESTINADOS À EDUCAÇÃO	3.750,00	561,24			
38- RECEITA DE OPERAÇÕES DE CRÉDITO VINCULADAS À EDUCAÇÃO	0,00	0,00			
39 - OUTRAS RECEITAS PARA FINANCIAMENTO DO ENSINO	1.000,00	1.637,28			
40- TOTAL DAS RECEITAS ADICIONAIS PARA FINANCIAMENTO DO ENSINO = (35 + 36 + 37 + 38 + 39)	1.621.836,40	1.062.786,46			





RELATÓRIO RESUMIDO DA EXECUÇÃO ORÇAMENTÁRIA
 DEMONSTR. DAS RECEITAS E DESPESAS
 COM MANUTENÇÃO E DESENV. DO ENSINO - MDE
 ORÇAMENTOS FISCAL E DA SEGURIDADE SOCIAL
 6º bimestre de 2021 (Novembro a Dezembro)

OUTRAS DESPESAS COM EDUCAÇÃO (Por Área de Atuação)6	DOTAÇÃO ATUALIZADA (c)	DESPESAS EMPENHADAS Até o Bimestre (d)	DESPESAS LIQUIDADAS Até o Bimestre (e)	DESPESAS PAGAS Até o Bimestre (f)	INSCRITAS EM RESTOS A PAGAR NÃO PROCESSADAS (g)
41 - EDUCAÇÃO INFANTIL	30.000,00	0,00	0,00	0,00	0,00
41.1 - Creche	0,00	0,00	0,00	0,00	0,00
41.2 - Pré-escola	30.000,00	0,00	0,00	0,00	0,00
42 - ENSINO FUNDAMENTAL	1.027.573,04	567.319,05	567.319,05	567.319,05	0,00
43 - ENSINO MÉDIO	17.169,00	0,00	0,00	0,00	0,00
44 - ENSINO SUPERIOR	1.325,00	0,00	0,00	0,00	0,00
45 - ENSINO PROFISSIONAL NÃO INTEGRADO AO ENSINO REGULAR	0,00	0,00	0,00	0,00	0,00
46- TOTAL DAS DESPESAS CUSTEADAS COM RECEITAS ADICIONAIS PARA FINANCIAMENTO DO ENSINO (41 + 42 + 43 + 44 + 45)	1.076.067,04	567.319,05	567.319,05	567.319,05	0,00
TOTAL GERAL DAS DESPESAS COM EDUCAÇÃO	DOTAÇÃO ATUALIZADA (c)	DESPESAS EMPENHADAS Até o Bimestre (d)	DESPESAS LIQUIDADAS Até o Bimestre (e)	DESPESAS PAGAS Até o Bimestre (f)	INSCRITAS EM RESTOS A PAGAR NÃO PROCESSADAS (g)
47 - TOTAL GERAL DAS DESPESAS COM EDUCAÇÃO (12 + 26 + 46)	18.705.125,38	17.430.535,45	17.404.355,53	16.688.560,76	26.179,92
47.1 - Despesas Correntes	18.290.717,98	17.372.173,99	17.345.994,07	16.630.199,30	26.179,92
47.1.1 - Pessoal Ativo	14.432.319,01	14.297.876,15	14.297.876,15	13.820.631,57	0,00
47.1.2 - Pessoal Inativo	0,00	0,00	0,00	0,00	0,00
47.1.3 - Transferências às instituições comunitárias, confessionais ou filantrópicas sem fins lucrativos	1.000,00	0,00	0,00	0,00	0,00
47.1.4 - Outras Despesas Correntes	3.857.398,97	3.074.297,84	3.048.117,92	2.809.567,73	26.179,92
47.2 - Despesas de Capital	414.407,40	58.361,46	58.361,46	58.361,46	0,00
47.2.1 - Transferências às instituições comunitárias, confessionais ou filantrópicas sem fins lucrativos	1.325,00	0,00	0,00	0,00	0,00
47.2.2 - Outras Despesas de Capital	413.082,40	58.361,46	58.361,46	58.361,46	0,00

CONTROLE DA DISPONIBILIDADE FINANCEIRA E CONCILIAÇÃO BANCÁRIA	FUNDEB (ae)	SALÁRIO EDUCAÇÃO (af)
48- DISPONIBILIDADE FINANCEIRA EM 31 DE DEZEMBRO DE 2020	160.662,44	0,00
49-(+) INGRESSO DE RECURSOS ATÉ O BIMESTRE (orçamentário)	16.434.383,80	518.943,55
50-(-) PAGAMENTOS EFETUADOS ATÉ O BIMESTRE (orçamentário e restos a pagar)	16.324.756,33	215.290,73
51-(=) DISPONIBILIDADE FINANCEIRA ATÉ O BIMESTRE	270.289,91	303.652,82
52-(+) AJUSTES POSITIVOS (RETENÇÕES E OUTROS VALORES EXTRAORÇAMENTÁRIOS)	0,00	0,00
53-(-) AJUSTES NEGATIVOS (OUTROS VALORES EXTRAORÇAMENTÁRIOS)	0,00	0,00
54-(=) SALDO FINANCEIRO CONCILIADO(Saldo Bancário)	270.289,91	303.652,82

FONTE: SISTEMA: Aspec Informática - UNIDADE RESPONSÁVEL: Prefeitura Municipal de Barro - DATA DA EMISSÃO: 28/01/2022 - HORA DA EMISSÃO: 11:11:00

- 1 SE RESULTADO LÍQUIDO DA TRANSFERÊNCIA (7) > 0 = ACRÉSCIMO RESULTANTE DAS TRANSFERÊNCIAS DO FUNDEB, SE RESULTADO LÍQUIDO DA TRANSFERÊNCIA (7) < 0 = DECRÉSCIMO RESULTANTE DAS TRANSFERÊNCIAS DO FUNDEB
- 2 Limites mínimos anuais a serem cumpridos no encerramento do exercício.
- 3 Art. 25, parágrafo 3º, Lei 14.113/2020: Até 10% (dez por cento) dos recursos recebidos à conta dos Fundos, inclusive relativos à complementação da União, nos termos do parágrafo 2º do art. 16 desta Lei, poderão ser utilizados no primeiro quadrimestre do exercício imediatamente subsequente, mediante abertura de crédito adicional.
- 4 Os valores referentes à parcela dos Restos a Pagar inscritos sem disponibilidade financeira vinculada à educação deverão ser informados somente no RREO do último bimestre do exercício.
- 5 Nos cinco primeiros bimestres do exercício o acompanhamento será feito com base na despesa liquida. No último bimestre do exercício, o valor deverá corresponder ao total da despesa empenhada.
- 6 As linhas representam áreas de atuação e não correspondem exatamente às subfunções da Função Educação. As despesas classificadas nas demais subfunções típicas e nas subfunções atípicas deverão ser rateadas para essas áreas de atuação.
- 7 Valor inscrito em RPNP sem disponibilidade de caixa, que não deve ser considerado na apuração dos indicadores e limites
- 8 Controle da execução de restos a pagar considerados no cumprimento do limite mínimo dos exercícios anteriores.

 _____ MARIA PEREIRA DE LIRA SILVA PREFEITA INTERINA	 _____ INFOCONT ASSESSORIA E CONSULTORIA MUNI EMPRESA CONTABIL
 _____ JOSÉ GILVAN AQUINO FIGUEIREDO SECRETARIO DE FINANÇAS	 _____ SERGIO HENRIQUE PEREIRA MORAIS CONTROLADOR GERAL DO MUNICÍPIO

RELATÓRIO RESUMIDO DA EXECUÇÃO ORÇAMENTÁRIA
 DEMONSTRATIVO DAS RECEITAS DE OPERAÇÕES DE CRÉDITO E DESPESAS DE CAPITAL
 ORÇAMENTO FISCAL E DA SEGURIDADE SOCIAL
 6º bimestre de 2021 (Novembro a Dezembro)

RREO - ANEXO 9 (LRF, Art. 53, parágrafo 1, inciso I)

R\$ 1,00

RECEITAS	PREVISÃO ATUALIZADA (a)	RECEITAS REALIZADAS (b)	SALDO NÃO REALIZADO (c)=(a-b)
RECEITAS DE OPERAÇÕES DE CRÉDITO(1) (I)	100.000,00	0,00	100.000,00
DESPESAS	DOTAÇÃO ATUALIZADA (d)	DESPESAS EMPENHADAS (e)	SALDO NÃO EXECUTADO (f)=(d-e)
DESPESAS DE CAPITAL	4.336.709,48	2.384.362,55	1.952.346,93
Investimentos	3.383.234,48	1.450.938,96	1.932.295,52
Inversões Financeiras	0,00	0,00	0,00
Amortização da Dívida	953.475,00	933.423,59	20.051,41
(-)Incentivos Fiscais a Contribuinte	0,00	0,00	0,00
(-)Incentivos Fiscais a Contribuinte por Instituições Financeiras	0,00	0,00	0,00
DESPESA DE CAPITAL LÍQUIDA (II)	4.336.709,48	2.384.362,55	1.952.346,93
RESULTADO PARA APURAÇÃO DA REGRA DE OURO (III)=(II-I)	4.236.709,48	2.384.362,55	1.852.346,93

FONTE: SISTEMA: Aspec Informática - UNIDADE RESPONSÁVEL: Prefeitura Municipal de Barro - DATA DA EMISSÃO: 28/01/2022 - HORA DA EMISSÃO: 11:11:00





Notas:

1 Operações de crédito descritas na CF, art 167, inciso III.

RELATÓRIO RESUMIDO DA EXECUÇÃO ORÇAMENTÁRIA
DEMONSTRATIVO DAS RECEITAS DE OPERAÇÕES DE CRÉDITO E DESPESAS DE CAPITAL
ORÇAMENTO FISCAL E DA SEGURIDADE SOCIAL
6º bimestre de 2021 (Novembro a Dezembro)

RREO - ANEXO 9 (LRF, Art. 53, parágrafo 1, inciso I)

R\$ 1,00

 _____ MARIA PEREIRA DE LIRA SILVA PREFEITA INTERINA	 _____ INFOCONT ASSESSORIA E CONSULTORIA MUNI EMPRESA CONTABIL
 _____ JOSÉ GILVAN AQUINO FIGUEIREDO SECRETARIO DE FINANÇAS	 _____ SERGIO HENRIQUE PEREIRA MORAIS CONTROLADOR GERAL DO MUNICÍPIO

RELATÓRIO RESUMIDO DA EXECUÇÃO ORÇAMENTÁRIA
 DEMONSTRATIVO DA PROJEÇÃO ATUARIAL DO REGIME PRÓPRIO DE PREVIDÊNCIA SOCIAL DOS SERVIDORES PÚBLICOS
 ORÇAMENTOS FISCAL E DA SEGURIDADE SOCIAL
 6º bimestre de 2021 (Novembro a Dezembro)

RREO - ANEXO 10 (LRF, Art 53, § 1o. inciso II)

R\$ 1,00

PLANO PREVIDENCIÁRIO					
EXERCÍCIO	RECEITAS PREVIDENCIÁRIAS (a)	DESPESAS PREVIDENCIÁRIAS (b)	RESULTADO PREVIDENCIÁRIO (c)=(a-b)	SALDO FINANCEIRO DO EXERCÍCIO (d)=(d' exercício anterior) + (c)	
2020	0,00	0,00	0,00	0,00	0,00
2021	0,00	0,00	0,00	0,00	0,00
2022	0,00	0,00	0,00	0,00	0,00
2023	0,00	0,00	0,00	0,00	0,00
2024	0,00	0,00	0,00	0,00	0,00
2025	0,00	0,00	0,00	0,00	0,00
2026	0,00	0,00	0,00	0,00	0,00
2027	0,00	0,00	0,00	0,00	0,00
2028	0,00	0,00	0,00	0,00	0,00
2029	0,00	0,00	0,00	0,00	0,00
2030	0,00	0,00	0,00	0,00	0,00
2031	0,00	0,00	0,00	0,00	0,00
2032	0,00	0,00	0,00	0,00	0,00
2033	0,00	0,00	0,00	0,00	0,00
2034	0,00	0,00	0,00	0,00	0,00
2035	0,00	0,00	0,00	0,00	0,00
2036	0,00	0,00	0,00	0,00	0,00
2037	0,00	0,00	0,00	0,00	0,00
2038	0,00	0,00	0,00	0,00	0,00
2039	0,00	0,00	0,00	0,00	0,00
2040	0,00	0,00	0,00	0,00	0,00
2041	0,00	0,00	0,00	0,00	0,00
2042	0,00	0,00	0,00	0,00	0,00
2043	0,00	0,00	0,00	0,00	0,00
2044	0,00	0,00	0,00	0,00	0,00
2045	0,00	0,00	0,00	0,00	0,00
2046	0,00	0,00	0,00	0,00	0,00


RELATÓRIO RESUMIDO DA EXECUÇÃO ORÇAMENTÁRIA
DEMONSTRATIVO DA PROJEÇÃO ATUARIAL DO REGIME PRÓPRIO DE PREVIDÊNCIA SOCIAL DOS SERVIDORES PÚBLICOS
ORÇAMENTOS FISCAL E DA SEGURIDADE SOCIAL
6º bimestre de 2021 (Novembro a Dezembro)

2047	0,00	0,00	0,00	0,00
2048	0,00	0,00	0,00	0,00
2049	0,00	0,00	0,00	0,00
2050	0,00	0,00	0,00	0,00
2051	0,00	0,00	0,00	0,00
2052	0,00	0,00	0,00	0,00
2053	0,00	0,00	0,00	0,00
2054	0,00	0,00	0,00	0,00
2055	0,00	0,00	0,00	0,00
2056	0,00	0,00	0,00	0,00
2057	0,00	0,00	0,00	0,00
2058	0,00	0,00	0,00	0,00
2059	0,00	0,00	0,00	0,00
2060	0,00	0,00	0,00	0,00
2061	0,00	0,00	0,00	0,00
2062	0,00	0,00	0,00	0,00
2063	0,00	0,00	0,00	0,00
2064	0,00	0,00	0,00	0,00
2065	0,00	0,00	0,00	0,00
2066	0,00	0,00	0,00	0,00
2067	0,00	0,00	0,00	0,00
2068	0,00	0,00	0,00	0,00
2069	0,00	0,00	0,00	0,00
2070	0,00	0,00	0,00	0,00
2071	0,00	0,00	0,00	0,00
2072	0,00	0,00	0,00	0,00
2073	0,00	0,00	0,00	0,00
2074	0,00	0,00	0,00	0,00
2075	0,00	0,00	0,00	0,00
2076	0,00	0,00	0,00	0,00
2077	0,00	0,00	0,00	0,00
2078	0,00	0,00	0,00	0,00
2079	0,00	0,00	0,00	0,00
2080	0,00	0,00	0,00	0,00
2081	0,00	0,00	0,00	0,00
2082	0,00	0,00	0,00	0,00


RELATÓRIO RESUMIDO DA EXECUÇÃO ORÇAMENTÁRIA
DEMONSTRATIVO DA PROJEÇÃO ATUARIAL DO REGIME PRÓPRIO DE PREVIDÊNCIA SOCIAL DOS SERVIDORES PÚBLICOS
ORÇAMENTOS FISCAL E DA SEGURIDADE SOCIAL
6º bimestre de 2021 (Novembro a Dezembro)

2083		0,00		0,00		0,00		0,00
2084		0,00		0,00		0,00		0,00
2085		0,00		0,00		0,00		0,00
2086		0,00		0,00		0,00		0,00
2087		0,00		0,00		0,00		0,00
2088		0,00		0,00		0,00		0,00
2089		0,00		0,00		0,00		0,00
2090		0,00		0,00		0,00		0,00
2091		0,00		0,00		0,00		0,00
2092		0,00		0,00		0,00		0,00
2093		0,00		0,00		0,00		0,00
2094		0,00		0,00		0,00		0,00


FONTE: SISTEMA: Aspec Informática - UNIDADE RESPONSÁVEL: Prefeitura Municipal de Barro - DATA DA EMISSÃO: 28/01/2022 - HORA DA EMISSÃO: 11:11:00




MARIA PEREIRA DE LIRA SILVA
PREFEITA INTERINA



INFOCONT ASSESSORIA E CONSULTORIA MUNI
EMPRESA CONTABIL



JOSÉ GILVAN AQUINO FIGUEIREDO
SECRETÁRIO DE FINANÇAS







SERGIO HENRIQUE PEREIRA MORAIS
CONTROLADOR GERAL DO MUNICÍPIO

RREO - ANEXO 11 (LRF, Art. 53, parágrafo 1º inciso III)

R\$ 1,00

RECEITAS	PREVISÃO ATUALIZADA (a)	RECEITAS REALIZADAS (b)					SALDO (c)=(a-b)	
RECEITAS DE ALIENAÇÃO DE ATIVOS (I)	0,00						0,00	0,00
Receita de Alienação de Bens Móveis	0,00						0,00	0,00
Receita de Alienação de Bens Imóveis	0,00						0,00	0,00
Receita de Alienação de Bens Intangíveis	0,00						0,00	0,00
Receita de Rendimentos de Aplicações Financeiras	0,00						0,00	0,00
DESPESAS	DOTAÇÃO ATUALIZADA (d)	DESPESAS EMPENHADAS (e)	DESPESAS LIQUIDADAS	DESPESAS PAGAS (f)	DESPESAS INSCRITAS EM RESTOS A PAGAR NÃO PROCESSADOS	PAGAMENTO DE RESTOS A PAGAR (g)	SALDO (h)=(d-e)	
APLICAÇÃO DOS RECURSOS DA ALIENAÇÃO DE ATIVOS (II)	0,00	0,00	0,00	0,00	0,00	0,00	0,00	0,00
DESPESAS DE CAPITAL	0,00	0,00	0,00	0,00	0,00	0,00	0,00	0,00
Investimentos	0,00	0,00	0,00	0,00	0,00	0,00	0,00	0,00
Inversões Financeiras	0,00	0,00	0,00	0,00	0,00	0,00	0,00	0,00
Amortização de Dívidas	0,00	0,00	0,00	0,00	0,00	0,00	0,00	0,00
DESPESAS CORRENTES DO REGIME DE PREVIDÊNCIA	0,00	0,00	0,00	0,00	0,00	0,00	0,00	0,00
Regime Próprio dos Servidores Públicos	0,00	0,00	0,00	0,00	0,00	0,00	0,00	0,00
SALDO FINANCEIRO A APLICAR	EXERCÍCIO (2020) (i)	EXERCÍCIO (2021) (j) = (Ib) - (IIf+IIg)					SALDO ATUAL (k)=(IIIi+IIIj)	
VALOR (III)	0,00						0,00	0,00

FONTE: SISTEMA: Aspec Informática - UNIDADE RESPONSÁVEL: Prefeitura Municipal de Barro - DATA DA EMISSÃO: 28/01/2022 - HORA DA EMISSÃO: 11:11:00

 _____ MARIA PEREIRA DE LIRA SILVA PREFEITA INTERINA	 _____ INFOCONT ASSESSORIA E CONSULTORIA MUNI EMPRESA CONTABIL
 _____ JOSÉ GILVAN AQUINO FIGUEIREDO SECRETARIO DE FINANÇAS	 _____ SERGIO HENRIQUE PEREIRA MORAIS CONTROLADOR GERAL DO MUNICÍPIO

RREO - ANEXO XII (LC 141/2012, art. 35)

R\$ 1,00

RECEITAS RESULTANTES DE IMPOSTOS E TRANSFERÊNCIAS CONSTITUCIONAIS E LEGAIS	PREVISÃO INICIAL	PREVISÃO ATUALIZADA (a)	RECEITAS REALIZADAS	
			ATÉ O BIMESTRE (b)	% (b/a)x100
RECEITA DE IMPOSTOS (I)	2.089.500,00	2.089.500,00	1.684.642,79	80,62
Receita Resultante do Imposto Predial e Territorial Urbano - IPTU	26.500,00	26.500,00	44.376,04	167,46
IPTU	22.000,00	22.000,00	0,00	0,00
Multas, Juros de Mora, Dívidas Ativa e Outros Encargos do IPTU	4.500,00	4.500,00	44.376,04	986,13
Receita Resultante do Imposto sobre Transmissão Inter Vivos - ITBI	6.000,00	6.000,00	3.060,00	51,00
ITBI	6.000,00	6.000,00	3.060,00	51,00
Multas, Juros de Mora, Dívida Ativa e Outros Encargos do ITBI	0,00	0,00	0,00	0,00
Receita Resultante do Imposto sobre Serviços de Qualquer Natureza - ISS	1.285.000,00	1.285.000,00	672.766,52	52,36
ISS	1.283.000,00	1.283.000,00	672.766,52	52,44
Multas, Juros de Mora, Dívida Ativa e Outros Encargos do ISS	2.000,00	2.000,00	0,00	0,00
Receita Resultante do Imposto de Renda e Provento de Qualquer Natureza Retido na Fonte - IRRF	772.000,00	772.000,00	964.440,23	124,93
RECEITAS DE TRANSFERÊNCIAS CONSTITUCIONAIS E LEGAIS (II)	26.364.000,00	26.364.000,00	28.143.302,74	106,75
Cota Parte FPM	22.000.000,00	22.000.000,00	23.291.694,22	105,87
Cota Parte ITR	2.000,00	2.000,00	2.912,90	145,65
Cota Parte IPVA	682.000,00	682.000,00	445.710,08	65,35
Cota Parte ICMS	3.657.000,00	3.657.000,00	4.383.804,31	119,87
Cota Parte IPI - Exportação	18.000,00	18.000,00	19.181,23	106,56
Compensações Financeiras Provenientes de Impostos e Transferências Constitucionais	5.000,00	5.000,00	0,00	0,00
Desoneração ICMS LC 87/1996	5.000,00	5.000,00	0,00	0,00
Outras	0,00	0,00	0,00	0,00
TOTAL DAS RECEITAS RESULTANTES DE IMPOSTOS E TRANSFERÊNCIAS CONSTITUCIONAIS E LEGAIS (III) = I+II	28.453.500,00	28.453.500,00	29.827.945,53	104,83

DESPESAS COM AÇÕES E SERVIÇOS PÚBLICOS DE SAÚDE (ASPS) POR SUBFUNÇÕES E CATEGORIA ECONÔMICA	DOTAÇÃO INICIAL	DOTAÇÃO ATUALIZADA (c)	DESPESAS EMPENHADAS		DESPESAS LIQUIDADAS		DESPESAS PAGAS		INSCRITAS EM RESTOS A PAGAR NÃO PROCESSADOS (g)
			ATÉ O BIMESTRE	%	ATÉ O BIMESTRE	%	ATÉ O BIMESTRE	%	
			(d)	(d/c)x100	(e)	(e/c)x100	(f)	(f/c)x100	

RELATÓRIO RESUMIDO DA EXECUÇÃO ORÇAMENTÁRIA
 DEMONSTRATIVO DAS RECEITAS E DESPESAS COM
 AÇÕES E SERVIÇOS PÚBLICOS DE SAÚDE
 ORÇAMENTOS FISCAL E DA SEGURIDADE SOCIAL
 6º bimestre de 2021 (Novembro a Dezembro)

ATENÇÃO BÁSICA (IV)	1.685.840,00	1.351.438,83	244.526,71	18,09	244.526,71	18,09	211.276,49	15,63	0,00
Despesas Correntes	1.602.490,00	1.283.088,83	238.383,11	18,58	238.383,11	18,58	205.132,89	15,99	0,00
Despesas de Capital	83.350,00	68.350,00	6.143,60	8,99	6.143,60	8,99	6.143,60	8,99	0,00
ASSISTÊNCIA HOSPITALAR E AMBULATORIAL (V)	4.087.100,00	4.180.014,32	2.100.896,33	50,26	2.100.896,33	50,26	1.936.780,73	46,33	0,00
Despesas Correntes	3.948.315,00	4.063.229,32	2.095.965,03	51,58	2.095.965,03	51,58	1.931.849,43	47,54	0,00
Despesas de Capital	138.785,00	116.785,00	4.931,30	4,22	4.931,30	4,22	4.931,30	4,22	0,00
SUORTE PROFILÁTICO E TERAPÊUTICO (VI)	15.750,00	15.750,00	14.117,00	89,63	14.117,00	89,63	11.917,00	75,66	0,00
Despesas Correntes	15.750,00	15.750,00	14.117,00	89,63	14.117,00	89,63	11.917,00	75,66	0,00
Despesas de Capital	0,00	0,00	0,00	0,00	0,00	0,00	0,00	0,00	0,00
VIGILÂNCIA SANITÁRIA (VII)	16.025,00	16.025,00	4.800,00	29,95	4.800,00	29,95	4.400,00	27,46	0,00
Despesas Correntes	15.760,00	15.760,00	4.800,00	30,46	4.800,00	30,46	4.400,00	27,92	0,00
Despesas de Capital	265,00	265,00	0,00	0,00	0,00	0,00	0,00	0,00	0,00
VIGILÂNCIA EPIDEMIOLÓGICA (VIII)	59.440,00	62.440,00	14.700,00	23,54	14.700,00	23,54	12.600,00	20,18	0,00
Despesas Correntes	59.440,00	62.440,00	14.700,00	23,54	14.700,00	23,54	12.600,00	20,18	0,00
Despesas de Capital	0,00	0,00	0,00	0,00	0,00	0,00	0,00	0,00	0,00
ALIMENTAÇÃO E NUTRIÇÃO (IX)	0,00	0,00	0,00	0,00	0,00	0,00	0,00	0,00	0,00
Despesas Correntes	0,00	0,00	0,00	0,00	0,00	0,00	0,00	0,00	0,00
Despesas de Capital	0,00	0,00	0,00	0,00	0,00	0,00	0,00	0,00	0,00
OUTRAS SUBFUNÇÕES (X)	3.776.335,00	5.181.513,89	4.579.265,27	88,38	4.528.001,45	87,39	3.895.841,41	75,19	51.263,82
Despesas Correntes	3.756.070,00	5.161.248,89	4.577.716,27	88,69	4.526.452,45	87,70	3.895.391,41	75,47	51.263,82
Despesas de Capital	20.265,00	20.265,00	1.549,00	7,64	1.549,00	7,64	450,00	2,22	0,00
TOTAL (XI)=(IV+V+VI+VII+VIII+IX+X)	9.640.490,00	10.807.182,04	6.958.305,31	64,39	6.907.041,49	63,91	6.072.815,63	56,19	51.263,82

APURAÇÃO DO CUMPRIMENTO DO LIMITE MÍNIMO PARA APLICAÇÃO EM ASPS	DESPESAS	DESPESAS	DESPESAS
	EMPENHADAS	LIQUIDADAS	PAGAS
	(d)	(e)	(f)
Total das Despesas com ASPS (XII)=(XI)	6.958.305,31	6.907.041,49	6.072.815,63
(-) Restos a Pagar Não Processados inscritos indevidamente no exercício sem Disponibilidade Financeira (XIII)	0,00	0,00	0,00
(-) Despesas Custeadas com Recursos Vinculados à Parcela do Percentual Mínimo que não foi Aplicada em ASPS em Exercícios Anteriores (XIV)	0,00	0,00	0,00
(-) Despesas Custeadas com Disponibilidade de Caixa Vinculada aos Restos a Pagar Cancelados (XV)	0,00	0,00	0,00
(=) VALOR APLICADO EM ASPS (XVI) = (XII - XIII - XIV - XV)	6.958.305,31	6.907.041,49	6.072.815,63

RELATÓRIO RESUMIDO DA EXECUÇÃO ORÇAMENTÁRIA
DEMONSTRATIVO DAS RECEITAS E DESPESAS COM
AÇÕES E SERVIÇOS PÚBLICOS DE SAÚDE
ORÇAMENTOS FISCAL E DA SEGURIDADE SOCIAL
6º bimestre de 2021 (Novembro a Dezembro)

Empenhos de 2018		0,00		0,00		0,00		0,00		0,00		0,00		0,00		0,00		0,00		0,00
Empenhos de 2017 e anteriores		0,00		0,00		0,00		0,00		0,00		0,00		0,00		0,00		0,00		0,00
TOTAL DOS RESTOS A PAGAR CANCELADOS OU PRESCRITOS ATÉ O FINAL DO EXERCÍCIO ATUAL QUE AFETARAM O CUMPRIMENTO DO LIMITE (XXI)																		0,00		
TOTAL DOS RESTOS A PAGAR CANCELADOS OU PRESCRITOS ATÉ O FINAL DO EXERCÍCIO ANTERIOR QUE AFETARAM O CUMPRIMENTO DO LIMITE (XXII)																		0,00		
TOTAL DOS RESTOS A PAGAR CANCELADOS OU PRESCRITOS NO EXERCÍCIO ATUAL QUE AFETARAM O CUMPRIMENTO DO LIMITE (XXIII) = (XXI - XXII)																		0,00		

CONTROLE DE RESTOS A PAGAR CANCELADOS OU PRESCRITOS CONSIDERADOS PARA FINS DE APLICAÇÃO DA DISPONIBILIDADE DE CAIXA CONFORME ARTIGO 24 Parágrafo 1º e 2º DA LC 141/2012	LIMITE NÃO CUMPRIDO				
	SALDO INICIAL (w)	Despesas Custeadas no Exercício de Referência			SALDO FINAL (não aplicado)1 (aa)=(w- (x ou y))
		Empenhadas (x)	Liquidadas (y)	Pagas (z)	
Restos a pagar cancelados ou prescritos em 2021 a serem compensados (XXIV)	0,00	0,00	0,00	0,00	0,00
Restos a pagar cancelados ou prescritos em 2020 a serem compensados (XXV)	0,00	0,00	0,00	0,00	0,00
Restos a pagar cancelados ou prescritos em exercícios anteriores a serem compensados (XXVI)	0,00	0,00	0,00	0,00	0,00
TOTAL DE RESTOS A PAGAR CANCELADOS OU PRESCRITOS A COMPENSAR (XXVII)	0,00	0,00	0,00	0,00	0,00

RECEITAS ADICIONAIS PARA O FINANCIAMENTO DA SAÚDE NÃO COMPUTADAS NO CÁLCULO DO MÍNIMO	PREVISÃO INICIAL	PREVISÃO ATUALIZADA (c)	RECEITAS REALIZADAS	
			ATÉ O BIMESTRE (d)	% (d/c)*100
RECEITAS DE TRANSFERÊNCIAS PARA A SAÚDE (XXVIII)	7.651.495,00	7.651.495,00	8.247.676,01	107,79
Provenientes da União	7.541.495,00	7.541.495,00	7.939.036,98	105,27
Provenientes do Estado	110.000,00	110.000,00	308.639,03	280,58
Provenientes de Outros Municípios	0,00	0,00	0,00	0,00
RECEITAS DE OPERAÇÕES DE CRÉDITO INTERNAS E EXTERNAS VINCULADAS À SAÚDE (XXIX)	0,00	0,00	0,00	0,00
OUTRAS RECEITAS (XXX)	2.416.914,10	2.416.914,10	122.869,23	5,08
TOTAL DE RECEITAS ADICIONAIS PARA FINANCIAMENTO DA SAÚDE (XXXI)=(XXVIII+XXIX+XXX)	10.068.409,10	10.068.409,10	8.370.545,24	83,14

DESPESAS COM SAÚDE POR SUBFUNÇÕES E CATEGORIA ECONÔMICA NÃO COMPUTADAS NO CÁLCULO DO MÍNIMO	DOTAÇÃO INICIAL	DOTAÇÃO ATUALIZADA (c)	DESPESAS EMPENHADAS		DESPESAS LIQUIDADAS		DESPESAS PAGAS		INSCRITAS EM RESTOS A PAGAR NÃO PROCESSADOS (g)
			ATÉ O BIMESTRE (d)	% (d/c)x100	ATÉ O BIMESTRE (e)	% (e/c)x100	ATÉ O BIMESTRE (f)	% (f/c)x100	
ATENÇÃO BÁSICA (XXXII)	7.159.259,10	7.900.259,10	6.860.825,37	86,84	6.860.825,37	86,84	5.958.552,72	75,42	0,00
Despesas Correntes	5.683.575,00	7.455.575,00	6.643.696,98	89,11	6.643.696,98	89,11	5.741.424,33	77,01	0,00
Despesas de Capital	1.475.684,10	444.684,10	217.128,39	48,83	217.128,39	48,83	217.128,39	48,83	0,00

ASSISTÊNCIA HOSPITALAR E AMBULATORIAL (XXXIII)	408.608,91	1.711.608,91	1.420.295,14	82,98	1.420.295,14	82,98	1.277.270,94	74,62	0,00
Despesas Correntes	271.045,00	1.574.045,00	1.420.295,14	90,23	1.420.295,14	90,23	1.277.270,94	81,15	0,00
Despesas de Capital	137.563,91	137.563,91	0,00	0,00	0,00	0,00	0,00	0,00	0,00
SUORTE PROFILÁTICO E TERAPÊUTICO (XXXIV)	147.050,00	162.050,00	147.420,00	90,97	147.420,00	90,97	147.420,00	90,97	0,00
Despesas Correntes	145.725,00	160.725,00	147.420,00	91,72	147.420,00	91,72	147.420,00	91,72	0,00
Despesas de Capital	1.325,00	1.325,00	0,00	0,00	0,00	0,00	0,00	0,00	0,00
VIGILÂNCIA SANITÁRIA (XXXV)	450.115,00	660.115,00	585.210,63	88,65	585.210,63	88,65	466.529,60	70,67	0,00
Despesas Correntes	398.270,00	608.270,00	585.210,63	96,21	585.210,63	96,21	466.529,60	76,70	0,00
Despesas de Capital	51.845,00	51.845,00	0,00	0,00	0,00	0,00	0,00	0,00	0,00
VIGILÂNCIA EPIDEMIOLÓGICA (XXXVI)	791.260,00	2.272.260,00	1.890.426,00	83,20	1.890.426,00	83,20	1.673.398,55	73,64	0,00
Despesas Correntes	648.905,00	2.179.905,00	1.889.676,00	86,69	1.889.676,00	86,69	1.672.648,55	76,73	0,00
Despesas de Capital	142.355,00	92.355,00	750,00	0,81	750,00	0,81	750,00	0,81	0,00
ALIMENTAÇÃO E NUTRIÇÃO (XXXVII)	0,00	0,00	0,00	0,00	0,00	0,00	0,00	0,00	0,00
Despesas Correntes	0,00	0,00	0,00	0,00	0,00	0,00	0,00	0,00	0,00
Despesas de Capital	0,00	0,00	0,00	0,00	0,00	0,00	0,00	0,00	0,00
OUTRAS SUBFUNÇÕES (XXXVIII)	174.335,00	44.335,00	1.050,00	2,37	1.050,00	2,37	1.050,00	2,37	0,00
Despesas Correntes	140.300,00	30.300,00	900,00	2,97	900,00	2,97	900,00	2,97	0,00
Despesas de Capital	34.035,00	14.035,00	150,00	1,07	150,00	1,07	150,00	1,07	0,00
TOTAL DAS DESPESAS NÃO COMPUTADAS NO CÁLCULO DO MÍNIMO (XXXIX)=(XXXII+XXXIII+XXXIV+XXXV+XXXVI+XXXVII+XXXVIII)	9.130.628,01	12.750.628,01	10.905.227,14	85,53	10.905.227,14	85,53	9.524.221,81	74,70	0,00


DESPESAS TOTAIS COM SAÚDE EXECUTADAS COM RECURSOS PRÓPRIOS E COM RECURSOS TRANSFERIDOS DE OUTROS ENTES	DOTAÇÃO INICIAL	DOTAÇÃO ATUALIZADA (c)	DESPESAS EMPENHADAS		DESPESAS LIQUIDADAS		DESPESAS PAGAS		INSCRITAS EM RESTOS A PAGAR NÃO PROCESSADOS (g)
			ATÉ O BIMESTRE	%	ATÉ O BIMESTRE	%	ATÉ O BIMESTRE	%	
			(d)	(d/c)x100	(e)	(e/c)x100	(f)	(f/c)x100	
ATENÇÃO BÁSICA (XL)=(IV + XXXII)	8.845.099,10	9.251.697,93	7.105.352,08	76,80	7.105.352,08	76,80	6.169.829,21	66,69	0,00
ASSISTÊNCIA HOSPITALAR E AMBULATORIAL (XLI)=(V + XXXIII)	4.495.708,91	5.891.623,23	3.521.191,47	59,77	3.521.191,47	59,77	3.214.051,67	54,55	0,00
SUORTE PROFILÁTICO E TERAPÊUTICO (XLII)=(VI + XXXIV)	162.800,00	177.800,00	161.537,00	90,85	161.537,00	90,85	159.337,00	89,62	0,00
VIGILÂNCIA SANITÁRIA (XLIII)=(VII + XXXV)	466.140,00	676.140,00	590.010,63	87,26	590.010,63	87,26	470.929,60	69,65	0,00
VIGILÂNCIA EPIDEMIOLÓGICA (XLIV)=(VIII + XXXVI)	850.700,00	2.334.700,00	1.905.126,00	81,60	1.905.126,00	81,60	1.685.998,55	72,21	0,00
ALIMENTAÇÃO E NUTRIÇÃO (XLV)=(XIX + XXXVII)	0,00	0,00	0,00	0,00	0,00	0,00	0,00	0,00	0,00
OUTRAS SUBFUNÇÕES (XLVI)=(X + XXXVIII)	3.950.670,00	5.225.848,89	4.580.315,27	87,65	4.529.051,45	86,67	3.896.891,41	74,57	51.263,82

TOTAL DAS DESPESAS COM SAÚDE (XLVII)=(XI + XXXIX)	18.771.118,01	23.557.810,05	17.863.532,45	75,83	17.812.268,63	75,61	15.597.037,44	66,21	51.263,82
(-) Despesas executadas com recursos provenientes das transferências de recursos de outros entes(3)	9.130.628,01	12.750.628,01	10.905.227,14	85,53	10.905.227,14	85,53	9.524.221,81	74,70	0,00
TOTAL DAS DESPESAS EXECUTADAS COM RECURSOS PRÓPRIOS (XLVIII)	9.640.490,00	10.807.182,04	6.958.305,31	64,39	6.907.041,49	63,91	6.072.815,63	56,19	51.263,82


FONTE: SISTEMA: Aspec Informática - UNIDADE RESPONSÁVEL: Prefeitura Municipal de Barro - DATA DA EMISSÃO: 28/01/2022 - HORA DA EMISSÃO: 11:11:00

Notas:


- (1) Nos cinco primeiros bimestres do exercício, o acompanhamento será feito com base na despesa liquidada.
No último bimestre do exercício, o valor deverá corresponder ao total da despesa empenhada.
- (2) Até o exercício de 2018, o controle da execução dos restos a pagar considerava apenas os valores dos restos a pagar não processados (regra antiga).
A partir do exercício de 2019, o controle da execução dos restos a pagar considera os restos a pagar processados e não processados (regra nova).
- (3) Essas despesas são consideradas executadas pelo ente transferidor.




MARIA PEREIRA DE LIRA SILVA
PREFEITA INTERINA



INFOCONT ASSESSORIA E CONSULTORIA MUNI
EMPRESA CONTABIL



JOSÉ GILVAN AQUINO FIGUEIREDO
SECRETÁRIO DE FINANÇAS




SERGIO HENRIQUE PEREIRA MORAIS
CONTROLADOR GERAL DO MUNICÍPIO


TOTAL DAS DESPESAS CONSIDERADAS PARA O LIMITE (I) | 0,00 | 0,00 |

TOTAL DAS DESPESAS CONSIDERADAS PARA O LIMITE / RCL (%) |
(V) = (I / IV) | 0,00 | 0,00 |


FONTE: SISTEMA: Aspec Informática - UNIDADE RESPONSÁVEL: Prefeitura Municipal de Barro - DATA DA EMISSÃO: 28/01/2022 - HORA DA EMISSÃO: 11:11:00
NOTA:




MARIA PEREIRA DE LIRA SILVA
PREFEITA INTERINA



INFOCONT ASSESSORIA E CONSULTORIA MUNI
EMPRESA CONTABIL



JOSÉ GILVAN AQUINO FIGUEIREDO
SECRETÁRIO DE FINANÇAS



SERGIO HENRIQUE PEREIRA MORAIS
CONTROLADOR GERAL DO MUNICÍPIO

RREO - Anexo 14 (LRF, Art. 48)

R\$ 1,00

BALANÇO ORÇAMENTÁRIO	Até o Bimestre
RECEITAS	
Previsão Inicial	63.401.326,50
Previsão Atualizada	63.401.326,50
Receitas Realizadas	54.221.984,76
Déficit Orçamentário	0,00
Saldos de Exercícios Anteriores (Utilizados para créditos Adicionais)	0,00
DESPESAS	
Dotação Inicial	63.401.326,50
Dotação Atualizada	63.401.326,50
Despesas Empenhadas	53.291.027,09
Despesas Liquidadas	53.158.646,03
Despesas Pagas	48.594.786,42
Superávit Orçamentário	930.957,67
DESPESAS POR FUNÇÃO/SUBFUNÇÃO	Até o Bimestre
Despesas Empenhadas	53.291.027,09
Despesas Liquidadas	53.158.646,03
RECEITA CORRENTE LÍQUIDA - RCL	Até o Bimestre
Receita Corrente Líquida	53.542.807,27
Receita Corrente Líquida Ajustada para Cálculo dos Limites de Endividamento	53.042.807,27
Receita Corrente Líquida Ajustada para Cálculo dos Limites da Despesa com Pessoal	53.042.807,27
RECEITAS E DESPESAS DOS REGIME PRÓPRIO DE PREVIDÊNCIA DOS SERVIDORES	Até o Bimestre
Fundo em Capitalização (PLANO PREVIDENCIÁRIO)	
Receitas Previdenciárias Realizadas	0,00
Despesas Previdenciárias Empenhadas	0,00
Despesas Previdenciárias Liquidadas	0,00

RELATÓRIO RESUMIDO DA EXECUÇÃO ORÇAMENTÁRIA
 DEMONSTRATIVO SIMPLIFICADO DO REL. RESUMIDO DA EXECUÇÃO ORÇAMENTÁRIA
 ORÇAMENTOS FISCAL E DA SEGURIDADE SOCIAL
 6º bimestre de 2021 (Novembro a Dezembro)

Resultado Previdenciário	0,00
Fundo em Repartição (PLANO FINANCEIRO)	
Receitas Previdenciárias Realizadas	0,00
Despesas Previdenciárias Empenhada	0,00
Despesas Previdenciárias Liquidadas	0,00
Resultado Previdenciário	0,00

RESULTADOS PRIMÁRIO E NOMINAL	Meta fixada no	Resultado apurado	% em relação
	Anexo de Metas Fiscais da LDO (a)	até o bimestre (b)	
Resultado Primário - Acima da linha	243.484,00	285.168,66	117,12 %
Resultado Nominal - Acima da linha	861.348,17	-2.384.614,94	-276,85 %

RESTOS A PAGAR POR PODER E MINISTÉRIO PÚBLICO	Inscrição	Cancelamento Até	Pagamento Até	Saldo a Pagar
		o Bimestre	o Bimestre	
RESTOS A PAGAR PROCESSADOS	8.241.984,37	916.583,61	5.826.856,52	1.498.544,24
Poder Executivo	8.238.634,37	916.583,61	5.826.856,52	1.495.194,24
Poder Legislativo	3.350,00	0,00	0,00	3.350,00
Poder Judiciário	0,00	0,00	0,00	0,00
Ministério Público	0,00	0,00	0,00	0,00
Defensoria Pública	0,00	0,00	0,00	0,00
RESTOS A PAGAR NÃO PROCESSADOS	1.460.704,59	918.583,61	404.276,58	137.844,40
Poder Executivo	1.460.704,59	918.583,61	404.276,58	137.844,40
Poder Legislativo	0,00	0,00	0,00	0,00
Poder Judiciário	0,00	0,00	0,00	0,00
Ministério Público	0,00	0,00	0,00	0,00

RELATÓRIO RESUMIDO DA EXECUÇÃO ORÇAMENTÁRIA
DEMONSTRATIVO SIMPLIFICADO DO REL. RESUMIDO DA EXECUÇÃO ORÇAMENTÁRIA
ORÇAMENTOS FISCAL E DA SEGURIDADE SOCIAL
6º bimestre de 2021 (Novembro a Dezembro)

Defensoria Pública		0,00		0,00		0,00		0,00
<hr/>								
TOTAL		9.702.688,96		1.835.167,22		6.231.133,10		1.636.388,64
<hr/>								

DESPESAS COM MANUTENÇÃO E DESENVOLVIMENTO DO ENSINO	Valor Apurado Até o Bimestre	Limites Constitucionais Anuais	
		% Mínimo a Aplicar no Exercício	% Aplicado Até o Bimestre
Mínimo Anual de <18% /25%> das Receitas de Impostos na Manutenção e Desenvolvimento do Ensino	9.997.729,14	18% / 25%	31,49
Mínimo Anual de 70% do FUNDEB na Remuneração dos Profissionais da Educação Básica	11.045.417,10	70%	67,21
Percentual de 50% da Complementação da União ao FUNDEB (VAAT) na Educação Infantil	394.105,20	50%	0,00
Mínimo de 15% da Complementação da União ao FUNDEB (VAAT) em Despesa de Capital	0,00	15%	0,00

RECEITAS DE OPERAÇÕES DE CRÉDITO E DESPESAS DE CAPITAL	Valor Apurado no Exercício	Saldo não realizado
Receitas de Operações de Crédito	0,00	100.000,00
Despesa de Capital Líquida	2.384.362,55	1.952.346,93

PROJEÇÃO ATUARIAL DOS REGIMES DE PREVIDÊNCIA	EXERCÍCIO	10o. EXERCÍCIO	20o. EXERCÍCIO	35o. EXERCÍCIO
Plano Previdenciário				
Receitas Previdenciárias (I)	0,00	0,00	0,00	0,00
Despesas Previdenciárias (II)	0,00	0,00	0,00	0,00
Resultado Previdenciário (I - II)	0,00	0,00	0,00	0,00
Plano Financeiro				
Receitas Previdenciárias				
Despesas Previdenciárias				
Resultado Previdenciário				

Valor Apurado | Saldo





RELATÓRIO RESUMIDO DA EXECUÇÃO ORÇAMENTÁRIA
 DEMONSTRATIVO SIMPLIFICADO DO REL. RESUMIDO DA EXECUÇÃO ORÇAMENTÁRIA
 ORÇAMENTOS FISCAL E DA SEGURIDADE SOCIAL
 6º bimestre de 2021 (Novembro a Dezembro)

RECEITA DA ALIENAÇÃO DE ATIVOS E APLICAÇÃO DOS RECURSOS	no Exercício	a Realizar
Receitas da Alienação de Ativos	0,00	0,00
Aplicação dos Recursos da Alienação de Ativos		

DESPESAS COM AÇÕES E SERVIÇOS PÚBLICOS DE SAÚDE	Valor Apurado Até o Bimestre	Limite Constitucional Anual	
		% Mínimo a Aplicar no Exercício	% Aplicado Até o Bimestre
Despesas com Ações e Serviços Públicos de Saúde executadas com recursos de impostos	6.958.305,31	15,00 %	23,33 %

DESPESAS DE CARÁTER CONTINUADO DERIVADAS DE PPP	Valor Apurado no Exercício Corrente
Total das Despesas Consideradas para o Limite / RCL (%)	

RELATÓRIO RESUMIDO DA EXECUÇÃO ORÇAMENTÁRIA
DEMONSTRATIVO SIMPLIFICADO DO REL. RESUMIDO DA EXECUÇÃO ORÇAMENTÁRIA
ORÇAMENTOS FISCAL E DA SEGURIDADE SOCIAL
6º bimestre de 2021 (Novembro a Dezembro)

 _____ MARIA PEREIRA DE LIRA SILVA PREFEITA INTERINA	 _____ INFOCONT ASSESSORIA E CONSULTORIA MUNI EMPRESA CONTABIL
 _____ JOSÉ GILVAN AQUINO FIGUEIREDO SECRETARIO DE FINANÇAS	 _____ SERGIO HENRIQUE PEREIRA MORAIS CONTROLADOR GERAL DO MUNICÍPIO