



GOVERNO MUNICIPAL DE  
**Barro**  
*Mais trabalho, novas conquistas.*

PREFEITURA MUNICIPAL DE BARRO  
CNPJ: 07.620.396/0001-19  
CGF Nº 06.920.271-0  
GABINETE DO PREFEITO



## CERTIDÃO DE PUBLICAÇÃO

Para os devidos fins de prova junto ao Tribunal de Contas do Estado do Ceará – TCE, em especial para atendimento das exigências da Instrução Normativa n.º 03/2000 do TCE/CE., CERTIFICAMOS, que o Relatório Resumido de Execução Orçamentária – R.R.E.O., relativo ao 5º Bimestre do ano de 2021, foi divulgado em 29/11/2021, através dos sites: [www.barro.ce.gov.br](http://www.barro.ce.gov.br), cumprindo assim as determinações da Lei Complementar 101/2000 (Lei de Responsabilidade Fiscal), nos termos do Art. 48, como também da Constituição Estadual e da decisão do STJ, proferida no recurso especial n.º 105.232(96/0056484-5/CEARÁ), tendo em vista ausência de diário oficial.

Paço da Prefeitura Municipal de BARRO – CE, 29 de Novembro de 2021.

Atenciosamente,

  
**MARIA PEREIRA DE LIRA SILVA**

PREFEITA INTERINA MUNICIPAL

CPF: 755.754.773-04

RREO - ANEXO I (LRF, Art. 52, inciso I, alínea 'a' e 'b' do inciso II e § 10.)

R\$ 1,00

RECEITAS	PREVISÃO INICIAL	PREVISÃO ATUALIZADA (a)	RECEITAS REALIZADAS			SALDO A REALIZAR (a-c)	
			NO BIMESTRE (b)	% ATÉ O BIMESTRE b/a	% ATÉ O BIMESTRE (c)		
ORÇAMENTÁRIAS							
RECEITAS (exceto Intra-orçamentárias) (1)	63.401.326,50	63.401.326,50	8.688.716,87	13,70	42.789.271,03	67,49	20.612.055,47
RECEITAS CORRENTES	49.946.963,40	49.946.963,40	8.296.145,38	16,61	42.348.949,54	84,79	7.598.013,86
IMPOSTOS, TAXAS E CONTRIBUIÇÕES DE MELHORIA	2.093.000,00	2.093.000,00	451.841,92	21,59	1.218.991,62	58,24	874.008,38
Impostos	2.089.500,00	2.089.500,00	451.415,92	21,60	1.214.685,89	58,13	874.814,11
Taxas	3.500,00	3.500,00	426,00	12,17	4.305,73	123,02	-805,73
Contribuição de melhoria	0,00	0,00	0,00	0,00	0,00	0,00	0,00
CONTRIBUIÇÕES	358.000,00	358.000,00	9.420,87	2,63	230.882,13	64,49	127.117,87
Contribuições sociais	0,00	0,00	0,00	0,00	0,00	0,00	0,00
Contribuições econômicas	0,00	0,00	0,00	0,00	0,00	0,00	0,00
Contribuição para entidades privadas de serviços social e de formação profissional	0,00	0,00	0,00	0,00	0,00	0,00	0,00
Contribuição para o custeio do serviço de iluminação pública	358.000,00	358.000,00	9.420,87	2,63	230.882,13	64,49	127.117,87
RECEITA PATRIMONIAL	28.000,00	28.000,00	9.183,92	32,80	24.287,89	86,74	3.712,11
Exploração do patrimônio Imobiliário do Estado	1.000,00	1.000,00	0,00	0,00	0,00	0,00	1.000,00
Valores mobiliários	26.000,00	26.000,00	9.183,92	35,32	24.287,89	93,41	1.712,11
Delegação de Serviços Públicos mediante Concessão, Permissão, Autorização ou Licença.	0,00	0,00	0,00	0,00	0,00	0,00	0,00
Exploração de Recursos Naturais.	0,00	0,00	0,00	0,00	0,00	0,00	0,00
Exploração do patrimônio Intangível.	0,00	0,00	0,00	0,00	0,00	0,00	0,00
Cessão de Direitos.	0,00	0,00	0,00	0,00	0,00	0,00	0,00
Demais Receitas Patrimoniais.	1.000,00	1.000,00	0,00	0,00	0,00	0,00	1.000,00
RECEITA AGROPECUÁRIA	0,00	0,00	0,00	0,00	0,00	0,00	0,00
RECEITA INDUSTRIAL	0,00	0,00	0,00	0,00	0,00	0,00	0,00
RECEITA DE SERVIÇOS	2.000,00	2.000,00	0,00	0,00	0,00	0,00	2.000,00
Serviços Administrativos e Comerciais Gerais	1.000,00	1.000,00	0,00	0,00	0,00	0,00	1.000,00
Serviços e Atividades Referentes à Navegação e ao Transporte	0,00	0,00	0,00	0,00	0,00	0,00	0,00
Serviços e Atividades Referentes à Saúde	0,00	0,00	0,00	0,00	0,00	0,00	0,00
Serviços e Atividades Financeiras	0,00	0,00	0,00	0,00	0,00	0,00	0,00
Outros Serviços	1.000,00	1.000,00	0,00	0,00	0,00	0,00	1.000,00
TRANSFERÊNCIAS CORRENTES	47.362.263,40	47.362.263,40	7.788.799,09	16,45	40.753.610,39	86,05	6.608.653,01





RELATÓRIO RESUMIDO DA EXECUÇÃO ORÇAMENTÁRIA  
 BALANÇO ORÇAMENTÁRIO  
 ORÇAMENTOS FISCAL E DA SEGURIDADE SOCIAL  
 5º bimestre de 2021 (Setembro a outubro)

Investimentos	12.069.463,64	5.109.490,09	302.904,44	1.435.861,71	3.673.628,38	162.329,83	1.276.984,76	3.832.505,33	1.214.183,74
Amortização de dívida	673.475,00	893.475,00	0,00	870.000,00	23.475,00	142.589,84	790.261,24	103.213,76	790.261,24
Reserva de Contingenci	41.075,00	41.075,00	0,00	0,00	41.075,00	0,00	0,00	41.075,00	0,00
DESPESAS (Intra-	0,00	0,00	0,00	0,00	0,00	0,00	0,00	0,00	0,00
orçamentárias)(IX)	0,00	0,00	0,00	0,00	0,00	0,00	0,00	0,00	0,00
SUBTOTAL DAS	0,00	0,00	0,00	0,00	0,00	0,00	0,00	0,00	0,00
DESPESAS(X)=(VIII+IX)	63.401.326,50	63.401.326,50	7.537.723,95	49.257.538,84	14.143.787,66	8.518.042,10	41.574.435,12	21.826.891,38	37.012.781,58
AMORTIZAÇÃO DA DÍVIDA	0,00	0,00	0,00	0,00	0,00	0,00	0,00	0,00	0,00
REFINANCIAMENTO (XI)	0,00	0,00	0,00	0,00	0,00	0,00	0,00	0,00	0,00
AMORT. DA DÍVIDA INT	0,00	0,00	0,00	0,00	0,00	0,00	0,00	0,00	0,00
Dívida mobiliária	0,00	0,00	0,00	0,00	0,00	0,00	0,00	0,00	0,00
Dívida contratual	0,00	0,00	0,00	0,00	0,00	0,00	0,00	0,00	0,00
AMORT. DA DÍVIDA EXT	0,00	0,00	0,00	0,00	0,00	0,00	0,00	0,00	0,00
Dívida mobiliária	0,00	0,00	0,00	0,00	0,00	0,00	0,00	0,00	0,00
Dívida contratual	0,00	0,00	0,00	0,00	0,00	0,00	0,00	0,00	0,00
TOTAL DAS DESPESAS	63.401.326,50	63.401.326,50	7.537.723,95	49.257.538,84	14.143.787,66	8.518.042,10	41.574.435,12	21.826.891,38	37.012.781,58
(XII)=(X+XI)	0,00	0,00	0,00	0,00	0,00	0,00	0,00	0,00	0,00
SUPERÁVIT (XIII)	-	-	-	-	-	-	1.214.835,91	-	5.776.489,45
TOTAL COM SUPERÁVIT	63.401.326,50	63.401.326,50	7.537.723,95	49.257.538,84	14.143.787,66	8.518.042,10	42.789.271,03	21.826.891,38	37.012.781,58
(XIV)=(XII+XIII)	0,00	0,00	0,00	0,00	0,00	0,00	0,00	0,00	0,00
RESERVA DO RPPS	0,00	0,00	0,00	0,00	0,00	0,00	0,00	0,00	0,00
RECEITAS (Intra-orçamentárias) (II)	0,00	0,00	0,00	0,00	0,00	0,00	0,00	0,00	0,00

FONTE: SISTEMA: Aspec Informática - UNIDADE RESPONSÁVEL: Prefeitura Municipal de Barro - DATA DA EMISSÃO: 24/11/2021 - HORA DA EMISSÃO: 16:13:53  
 (1) O déficit será apurado pela diferença entre a receita realizada e a despesa líquida nos cinco primeiros bimestres e a despesa empenhada no último bimestre.  
 NOTA:

RECEITAS INTRA-ORÇAMENTÁRIAS	PREVISÃO		RECEITAS REALIZADAS		SALDO A REALIZAR
	INICIAL	ATUALIZADA	NO BIMESTRE	% ATÉ O BIMESTRE	
	(a)	(b)	b/a	(c)	(a-c)





RELATÓRIO RESUMIDO DA EXECUÇÃO ORÇAMENTÁRIA  
 BALANÇO ORÇAMENTÁRIO  
 ORÇAMENTOS FISCAL E DA SEGURIDADE SOCIAL  
 5º bimestre de 2021 (Setembro a outubro)

DESPESAS INTRA-ORÇAMENTÁRIAS	DOTAÇÃO INICIAL (d)	DOTAÇÃO ATUALIZADA (e)	DESPESAS EMPENHADAS		SALDO (g)=(e-f)	DESPESAS LIQUIDADAS		SALDO (i)=(e-h)	DESPESAS PAGAS ATÉ O BIMESTRE (j)
			NO BIMESTRE (f)	ATÉ O BIMESTRE (f)		NO BIMESTRE (h)	ATÉ O BIMESTRE (h)		
DESPESAS (intra- orçamentárias) (IX)	0,001	0,001	0,001	0,001	0,001	0,001	0,001	0,001	0,001
DESPESAS CORRENTES	0,001	0,001	0,001	0,001	0,001	0,001	0,001	0,001	0,001
Pessoal e encargos so	0,001	0,001	0,001	0,001	0,001	0,001	0,001	0,001	0,001
Juros e encargos da d	0,001	0,001	0,001	0,001	0,001	0,001	0,001	0,001	0,001
outras despesas corre	0,001	0,001	0,001	0,001	0,001	0,001	0,001	0,001	0,001
DESPESAS DE CAPITAL	0,001	0,001	0,001	0,001	0,001	0,001	0,001	0,001	0,001

*Maria Pereira de Lira Silva*  
 MARIA PEREIRA DE LIRA SILVA  
 PREFEITA INTERINA

*Infocont Assessoria e Consultoria Muni*  
 INFOCONT ASSESSORIA E CONSULTORIA MUNI  
 EMPRESA CONTABIL

*José Gilvan Aquino Figueiredo*  
 JOSÉ GILVAN AQUINO FIGUEIREDO  
 SECRETÁRIO DE FINANÇAS

*Sergio Henrique Pereira Morais*  
 SERGIO HENRIQUE PEREIRA MORAIS  
 CONTROLADOR GERAL DO MUNICÍPIO



RELATÓRIO RESUMIDO DA EXECUÇÃO ORÇAMENTÁRIA  
 DEMONSTRATIVO DA EXECUÇÃO DAS DESPESAS POR FUNÇÃO/SUBFUNÇÃO  
 ORÇAMENTOS FISCAL E DA SEGURIDADE SOCIAL  
 5º bimestre de 2021 (Setembro a outubro)

RREO - Anexo 2 (LRF, Art. 52, inciso II, alínea 'c')

R\$ 1,00

FUNÇÃO / SUBFUNÇÃO	DOTAÇÃO INICIAL	DOTAÇÃO ATUALIZADA	DESPESAS EMPENHADAS			SALDO	DESPESAS LIQUIDADAS			SALDO
			NO BIMESTRE	ATÉ O BIMESTRE (b)	%		NO BIMESTRE	ATÉ O BIMESTRE (d)	%	
DESPESAS (EXCETO INTRA-ORÇAMENTARIAS) (C)	63.401.326,50	63.401.326,50	7.537.723,95	49.257.538,84	100,00	14.143.787,66	8.518.042,10	41.574.435,12	100,00	21.826.891,38
LEGISLATIVA	2.010.000,00	2.010.000,00	-912,93	1.813.560,63	3,68	196.439,37	294.036,93	1.580.138,63	3,80	429.861,37
Ação Legislativa	2.010.000,00	2.010.000,00	-912,93	1.813.560,63	3,68	196.439,37	294.036,93	1.580.138,63	3,80	429.861,37
ADMINISTRAÇÃO	9.415.818,86	9.741.029,51	1.206.120,25	8.192.216,58	16,63	1.548.812,93	1.457.874,51	7.047.381,68	16,95	2.693.647,83
Planejamento e Orçamento	56.760,00	155.180,00	1.260,00	115.800,00	0,24	39.380,00	21.060,00	92.182,00	0,22	62.998,00
Administração Geral	9.304.608,86	9.529.999,51	1.204.860,25	8.030.061,58	16,30	1.499.937,93	1.428.414,51	6.912.264,68	16,63	2.617.734,83
Controle Interno	54.450,00	55.850,00	0,00	46.355,00	0,09	9.495,00	8.400,00	42.935,00	0,10	12.915,00
ASSISTÊNCIA SOCIAL	3.118.820,00	3.702.892,00	265.601,84	2.341.264,29	4,75	1.361.627,71	427.226,16	1.894.235,62	4,56	1.808.656,38
Assistência de Portador de	3.000,00	3.000,00	0,00	500,00	0,00	3.000,00	0,00	0,00	0,00	3.000,00
Assistência à Criança e ao	106.100,00	106.100,00	0,00	500,00	0,00	105.600,00	0,00	500,00	0,00	105.600,00
Assistência Comunitária	2.346.980,00	2.580.492,00	200.826,20	1.497.052,49	3,04	1.083.439,51	302.578,90	1.240.935,14	2,98	1.339.556,86
Administração Geral	662.740,00	1.013.300,00	64.775,64	843.711,80	1,71	169.588,20	124.647,26	652.800,48	1,57	360.499,52
SAÚDE	18.771.118,01	24.354.823,01	3.309.758,50	17.423.000,22	35,37	6.931.822,79	2.758.011,95	13.916.104,09	33,47	10.438.718,92
Atenção Básica	8.845.099,10	9.644.899,10	1.836.767,46	7.207.672,22	14,63	2.437.276,88	1.174.600,52	5.558.910,19	13,37	4.085.988,91
Assistência Hospitalar e A	4.495.708,91	6.869.413,91	402.612,89	3.385.854,87	6,87	3.483.559,04	553.594,00	2.808.812,49	6,76	4.060.601,42
Suporte Profilático e Terra	162.800,00	162.800,00	4.400,00	154.850,00	0,31	7.950,00	23.780,00	135.557,00	0,33	27.243,00
Vigilância Sanitária	466.140,00	626.140,00	161.200,00	554.800,00	1,13	71.340,00	81.114,99	398.850,26	0,96	227.289,74
Vigilância Epidemiológica	850.700,00	2.322.700,00	202.100,00	1.972.302,00	4,00	350.398,00	235.822,78	1.709.287,22	4,11	613.412,78
Administração Geral	3.950.670,00	4.728.870,00	702.678,15	4.147.571,13	8,42	581.298,87	689.099,66	3.304.686,93	7,95	1.424.183,07
TRABALHO	35.105,00	15.105,00	0,00	0,00	0,00	15.105,00	0,00	0,00	0,00	15.105,00
Fomento ao Trabalho	35.105,00	15.105,00	0,00	0,00	0,00	15.105,00	0,00	0,00	0,00	15.105,00
EDUCAÇÃO	18.232.618,40	17.801.503,40	2.447.275,77	15.280.544,49	31,02	2.520.958,91	2.821.473,78	13.237.797,64	31,84	4.563.705,76
Ensino Fundamental	14.709.764,40	14.326.649,40	1.906.201,17	12.598.669,53	25,58	1.727.979,87	2.370.185,63	10.910.173,39	26,24	3.416.476,01
Ensino Médio	39.654,00	39.654,00	0,00	0,00	0,00	39.654,00	0,00	0,00	0,00	39.654,00
Ensino Superior	1.532.745,00	1.683.845,00	0,00	0,00	0,00	1.325,00	0,00	0,00	0,00	1.325,00
Educação Infantil	1.532.745,00	1.683.845,00	352.747,00	1.608.213,15	3,26	75.631,85	287.880,25	1.412.699,74	3,40	271.145,26
Educação de Jovens e Adult	18.325,00	18.325,00	0,00	5.000,00	0,01	13.325,00	0,00	0,00	0,00	18.325,00
Educação Especial	2.809,00	2.809,00	0,00	0,00	0,00	2.809,00	0,00	0,00	0,00	2.809,00
Administração Geral	1.529.305,00	1.322.305,00	123.339,00	782.644,91	1,59	539.660,09	93.782,50	628.907,61	1,51	693.397,39

RELATÓRIO RESUMIDO DA EXECUÇÃO ORÇAMENTÁRIA  
 DEMONSTRATIVO DA EXECUÇÃO DAS DESPESAS POR FUNÇÃO/SUBFUNÇÃO  
 ORÇAMENTOS FISCAL E DA SEGURIDADE SOCIAL  
 5º Bimestre de 2021 (Setembro a outubro)

RREO - Anexo 2 (LRF, Art. 52, inciso II, alínea 'c')

R\$ 1,00

FUNÇÃO / SUBFUNÇÃO	DOTAÇÃO INICIAL	DOTAÇÃO ATUALIZADA (a)	DESPESAS EMPENHADAS		SALDO (c) = (a-b)	DESPESAS LIQUIDADAS		SALDO (e) = (a-d)		
			NO BIMESTRE	ATÉ O BIMESTRE (b)		% (b/total)	NO BIMESTRE		ATÉ O BIMESTRE (d)	% (d/total)
Demais Subfunções	398.691,00	406.591,00	64.988,60	286.016,90	0,58	120.574,10	69.625,40	286.016,90	0,69	120.574,10
CULTURA	367.305,00	368.105,00	94.701,00	209.347,98	0,43	158.757,02	34.415,56	142.409,56	0,34	225.695,44
Difusão Cultural	367.305,00	368.105,00	94.701,00	209.347,98	0,43	158.757,02	34.415,56	142.409,56	0,34	225.695,44
URBANISMO	6.760.347,14	2.693.567,59	132.987,95	2.238.717,53	4,54	454.850,06	448.670,63	2.238.717,53	5,38	454.850,06
Infra-Estrutura Urbana	5.049.857,14	1.156.850,69	132.987,95	900.506,00	1,83	256.344,69	151.290,29	900.506,00	2,17	256.344,69
Serviços Urbanos	1.673.725,00	1.503.725,00	0,00	1.338.211,53	2,72	165.513,47	297.380,34	1.338.211,53	3,22	165.513,47
Transportes Coletivos Urbana	31.465,00	27.691,90	0,00	0,00	0,00	27.691,90	0,00	0,00	0,00	27.691,90
Demais Subfunções	5.300,00	5.300,00	0,00	0,00	0,00	5.300,00	0,00	0,00	0,00	5.300,00
HABITAÇÃO	1.023.265,09	223.265,09	0,00	0,00	0,00	223.265,09	0,00	0,00	0,00	223.265,09
Habituação Rural	1.023.265,09	223.265,09	0,00	0,00	0,00	223.265,09	0,00	0,00	0,00	223.265,09
SANEAMENTO	87.015,00	87.015,00	0,00	32.601,50	0,07	54.413,50	0,00	32.601,50	0,08	54.413,50
Saneamento Básico Urbano	87.015,00	87.015,00	0,00	32.601,50	0,07	54.413,50	0,00	32.601,50	0,08	54.413,50
GESTÃO AMBIENTAL	953.390,00	703.140,00	51.119,85	565.302,41	1,15	137.837,59	98.145,02	462.741,57	1,11	240.398,43
Preservação e Conservação	953.390,00	703.140,00	51.119,85	565.302,41	1,15	137.837,59	98.145,02	462.741,57	1,11	240.398,43
AGRICULTURA	284.990,00	94.590,00	0,00	32.946,00	0,07	61.644,00	0,00	32.946,00	0,08	61.644,00
Abastecimento	600,00	600,00	0,00	0,00	0,00	600,00	0,00	0,00	0,00	600,00
Extensão Rural	1.800,00	1.800,00	0,00	0,00	0,00	1.800,00	0,00	0,00	0,00	1.800,00
Promoção da Produção Agrup	269.340,00	78.940,00	0,00	32.946,00	0,07	45.994,00	0,00	32.946,00	0,08	45.994,00
Demais subfunções	13.250,00	13.250,00	0,00	0,00	0,00	13.250,00	0,00	0,00	0,00	13.250,00
COMÉRCIO E SERVIÇOS	316.722,00	36.722,00	0,00	0,00	0,00	36.722,00	0,00	0,00	0,00	36.722,00
Comercialização	301.140,00	21.140,00	0,00	0,00	0,00	21.140,00	0,00	0,00	0,00	21.140,00
TURISMO	15.582,00	15.582,00	0,00	0,00	0,00	15.582,00	0,00	0,00	0,00	15.582,00
ENERGIA	358.000,00	58.000,00	0,00	0,00	0,00	58.000,00	0,00	0,00	0,00	58.000,00
Energia Elétrica	358.000,00	58.000,00	0,00	0,00	0,00	58.000,00	0,00	0,00	0,00	58.000,00
TRANSPORTE	588.766,00	204.766,00	0,00	28.223,52	0,06	176.542,48	0,00	28.223,52	0,07	176.542,48
Transporte Rodoviário	588.766,00	204.766,00	0,00	28.223,52	0,06	176.542,48	0,00	28.223,52	0,07	176.542,48
DESPORTE E LAZER	363.486,00	372.252,90	31.071,72	229.813,69	0,47	142.439,21	35.597,72	170.876,54	0,41	201.376,36
Desporto de Recreios	153.450,00	237.700,00	31.071,72	198.048,79	0,40	39.651,21	35.597,72	139.111,64	0,33	98.588,36
Desporto Comunitário	200.746,00	125.252,90	0,00	31.764,90	0,06	93.488,00	0,00	31.764,90	0,08	93.488,00
Lazer	9.300,00	9.300,00	0,00	0,00	0,00	9.300,00	0,00	0,00	0,00	9.300,00
ENCARGOS ESPECIAIS	673.475,00	893.475,00	0,00	870.000,00	1,77	23.475,00	142.589,84	790.261,24	1,90	103.213,76
Serviço da Dívida Interna	673.475,00	893.475,00	0,00	870.000,00	1,77	23.475,00	142.589,84	790.261,24	1,90	103.213,76

RELATÓRIO RESUMIDO DA EXECUÇÃO ORÇAMENTÁRIA  
 DEMONSTRATIVO DA EXECUÇÃO DAS DESPESAS POR FUNÇÃO/SUBFUNÇÃO  
 ORÇAMENTOS FISCAL E DA SEGURIDADE SOCIAL  
 5º bimestre de 2021 (Setembro a outubro)

RREO - Anexo 2 (LRF, Art.52, inciso II, alínea 'c')

R\$ 1,00

FUNÇÃO / SUBFUNÇÃO	DOTAÇÃO INICIAL	DOTAÇÃO ATUALIZADA (a)	DESPESAS EMPENHADAS		SALDO	DESPESAS LIQUIDADAS		SALDO		
			NO BIMESTRE	ATÉ O BIMESTRE (b)		% (b/total)	NO BIMESTRE		ATÉ O BIMESTRE (d)	% (d/total)
RESERVA DE CONTINGENCIA	41.075,00	41.075,00	0,00	0,00	41.075,00	0,00	0,00	41.075,00		
DESPESAS (INTRA-ORÇAMENTARIAS) (II)	0,00	0,00	0,00	0,00	0,00	0,00	0,00	0,00		
TOTAL (III) = (I + II)	63.401.326,50	63.401.326,50	7.537.723,95	49.257.538,84	100,00	14.143.787,66	8.518.042,10	41.574.435,12	100,00	21.826.891,38

FONTE: SISTEMA: ASPEC Informática - UNIDADE RESPONSÁVEL: Prefeitura Municipal de Barro - DATA DA EMISSÃO: 24/11/2021 - HORA DA EMISSÃO: 16:13:54

RELATÓRIO RESUMIDO DA EXECUÇÃO ORÇAMENTÁRIA  
 DEMONSTRATIVO DA EXECUÇÃO DAS DESPESAS POR FUNÇÃO/SUBFUNÇÃO  
 ORÇAMENTOS FISCAL E DA SEGURIDADE SOCIAL  
 5º bimestre de 2021 (Setembro a outubro)

RREO - Anexo 2 (LRF, Art.52, inciso II, alínea 'c')

R\$ 1,00


FUNÇÃO / SUBFUNÇÃO - INTRA	DOTAÇÃO INICIAL	DOTAÇÃO ATUALIZADA	DESPESAS EMPENHADAS		SALDO	DESPESAS LIQUIDADAS		SALDO
			NO BIMESTRE	ATE O BIMESTRE (b)		% (b/total)	NO BIMESTRE	
DESPESAS (INTRA-ORÇAMENTARIAS) (II)	0,00	0,00	0,00	0,00	0,00	0,00	0,00	0,00

FONTE: SISTEMA: Aspec Informática - UNIDADE RESPONSÁVEL: Prefeitura Municipal de Barro - DATA DA EMISSÃO: 24/11/2021 - HORA DA EMISSÃO: 16:13:54

  
 MARIA PEREIRA DE LIRA SILVA  
 PREFEITA INTERINA

  
 INFOCONT ASSESSORIA E CONSULTORIA MUNI  
 EMPRESA CONTABIL

  
 JOSÉ GILVAN FIGUEIREDO  
 SECRETÁRIO DE FINANÇAS

  
 SÉRGIO HENRIQUE PEREIRA MORAIS  
 CONTROLADOR GERAL DO MUNICÍPIO

ESPECIFICAÇÃO	EVOLUÇÃO DA RECEITA REALIZADA NOS ÚLTIMOS 12 MESES											
	Nov/2020	Dez/2020	Jan/2021	Fev/2021	Mar/2021	Abr/2021	Mai/2021					
RECEITAS CORRENTES (I)	4.181.129,65	5.818.158,77	6.217.283,78	4.648.864,74	4.459.604,50	4.234.606,16	4.353.420,23					
Impostos, Taxas e contribuições de Melho	37.933,71	86.136,70	124.234,54	100.299,82	75.387,88	63.354,93	60.274,91					
IPRU	66,63	9.711,14	5.235,50	2.574,45	2.725,75	1.915,52	2.309,07					
ISS	32.254,26	64.666,97	35.106,84	41.185,56	44.483,55	36.862,35	38.770,79					
ITBI	260,00	0,00	0,00	0,00	2.040,00	0,00	800,00					
ITRIRF	5.064,84	11.648,59	83.692,70	56.509,81	26.138,58	24.547,06	15.642,82					
Outros Impostos, Taxas e Contribuições	287,98	110,00	199,50	30,00	0,00	30,00	2.752,23					
Contribuições	20.707,22	28.230,66	32.379,52	30.239,29	46.159,14	50.617,77	24.450,92					
Receita Patrimonial	155,84	252,63	408,13	329,28	1.027,68	1.505,62	3.045,79					
Receita de Aplicação Financeira	155,84	252,63	408,13	329,28	1.027,68	1.505,62	3.045,79					
Outras Receitas Patrimoniais	0,00	0,00	0,00	0,00	0,00	0,00	0,00					
Receita agropecuária	0,00	0,00	0,00	0,00	0,00	0,00	0,00					
Receita industrial	0,00	0,00	0,00	0,00	0,00	0,00	0,00					
Receita de serviços	0,00	0,00	0,00	0,00	0,00	0,00	0,00					
Transferências correntes	4.094.751,59	5.687.625,87	6.057.593,27	4.514.177,08	4.305.447,35	4.111.241,19	4.255.701,38					
Cota-parte do FPM	1.760.013,03	2.624.315,36	1.910.817,53	2.504.597,28	1.678.778,95	1.755.036,17	2.109.311,83					
Cota-parte do ICMS	401.829,48	465.318,86	381.131,99	213.435,31	454.201,38	284.858,00	299.010,28					
Cota-parte do IPVA	8.261,81	10.257,39	71.955,76	106.351,24	45.492,09	44.187,00	47.916,68					
Cota-parte do ITR	378,02	108,06	6,06	19,30	25,00	5,00	23,69					
Transferências da LC 87/96	0,00	0,00	0,00	0,00	0,00	0,00	0,00					
Transferências da LC 61/89	2.173,61	2.286,05	1.857,71	1.359,75	1.614,59	1.619,35	1.565,19					
Transferências do Fundeb	1.090.733,54	1.177.010,40	1.855.389,61	1.140.094,22	1.283.960,15	1.248.629,84	965.442,28					
Outras transferências correntes	831.362,10	1.408.329,75	1.836.434,61	548.319,98	841.375,19	776.905,83	832.431,43					
Outras receitas correntes	7.581,29	15.912,91	2.668,32	3.819,27	31.582,45	7.886,65	9.947,23					
DEDUÇÕES (II)	434.531,20	464.525,82	473.153,81	565.152,61	436.022,44	417.141,11	491.565,55					
Contrib. do servidor para o plano de pr	0,00	0,00	0,00	0,00	0,00	0,00	0,00					
Comp. financ. entre regimes de previden	0,00	0,00	0,00	0,00	0,00	0,00	0,00					
Ded. de receita para formação do Fundeb	434.531,20	464.525,82	473.153,81	565.152,61	436.022,44	417.141,11	491.565,55					
RECEITA CORRENTE LÍQUIDA (III)=(I-II)	3.726.598,45	5.353.632,95	5.744.129,97	4.083.712,13	4.023.582,06	3.817.465,05	3.861.854,68					
(-) Transferências obrigatórias da União relativas às emendas individuais (art. 166 -A, parágrafo 1º, da CF) (IV)	0,00	0,00	1.500.000,00	0,00	0,00	0,00	0,00					

RELATÓRIO RESUMIDO DA EXECUÇÃO ORÇAMENTÁRIA  
 DEMONSTRATIVO DA RECEITA CORRENTE LÍQUIDA  
 ORÇAMENTOS FISCAL E DA SEGURIDADE SOCIAL  
 5º bimestre de 2021 (até outubro)

RREO - ANEXO 3 (LRF, art. 53, inciso I)												
RECEITA CORRENTE LÍQUIDA AJUSTADA PARA CÁL												
CULO DOS LIMITES DE ENDIVIDAMENTO												
(V)=(III-IV)	3.726.598,45	5.353.632,95	4.244.129,97	4.083.712,13	4.023.582,06	3.817.465,05	3.861.854,68					
(-) Transferências obrigatórias da União relativas às emendas de bancada (art. 166, parágrafo 16, da CF) (VI)												
	0,00	0,00	0,00	0,00	0,00	0,00	0,00					
RECEITA CORRENTE LÍQUIDA AJUSTADA PARA CÁL												
CULO DOS LIMITES DA DESPESA COM PESSOAL												
(VII)=(V-VI)	3.726.598,45	5.353.632,95	4.244.129,97	4.083.712,13	4.023.582,06	3.817.465,05	3.861.854,68					


ESPECIFICAÇÃO	EVOLUÇÃO DA RECEITA REALIZADA NOS ÚLTIMOS 12 MESES					TOTAL (ÚLTIMOS 12 MESES)	PREVISÃO ATUALIZADA EXERCÍCIO
	Jun/2021	Jul/2021	Ago/2021	Set/2021	Out/2021		
RECEITAS CORRENTES (I)	4.091.943,65	4.910.362,54	4.835.960,45	4.767.563,67	4.352.489,11	56.851.387,25	55.219.763,40
Impostos, Taxas e Contribuições de Melho	94.084,02	116.617,55	132.896,05	321.489,11	130.352,81	1.343.062,03	2.093.000,00
IPPU	5.540,86	7.334,47	4.018,55	2.706,55	2.155,59	46.294,08	26.500,00
ISS	55.247,56	51.743,95	99.811,74	63.274,70	73.961,54	637.369,81	1.285.000,00
ITBI	0,00	0,00	0,00	0,00	220,00	3.320,00	6.000,00
IRRF	33.185,60	57.179,13	28.667,76	255.375,86	53.721,68	651.374,43	772.000,00
Outros Impostos, Taxas e Contribuições	110,00	360,00	398,00	132,00	294,00	4.703,71	3.500,00
Contribuições	21.219,60	11.358,31	5.036,71	1.329,48	8.091,39	279.820,01	358.000,00
Receita Patrimonial	1.946,26	3.719,11	3.122,10	3.927,40	5.256,52	24.696,36	28.000,00
Rendimentos de Aplicação Financeira	1.946,26	3.719,11	3.122,10	3.927,40	5.256,52	24.696,36	26.000,00
Outras Receitas Patrimoniais	0,00	0,00	0,00	0,00	0,00	0,00	2.000,00
Receita agropecuária	0,00	0,00	0,00	0,00	0,00	0,00	0,00
Receita industrial	0,00	0,00	0,00	0,00	0,00	0,00	0,00
Receita de serviços	0,00	0,00	0,00	0,00	0,00	0,00	2.000,00
Transferências correntes	3.961.153,65	4.772.001,54	4.686.737,73	4.420.664,04	4.192.042,45	55.059.137,14	52.635.063,40
Cota-parte do FPM	1.824.227,20	2.492.590,09	1.992.905,31	1.565.103,09	1.744.047,11	23.961.742,95	23.624.000,00
Cota-parte do ICMS	318.520,42	368.148,78	403.538,72	393.410,22	393.687,58	4.377.091,02	3.657.000,00
Cota-parte do IPVA	37.178,33	17.174,77	23.868,09	12.456,62	5.109,66	430.209,44	682.000,00
Cota-parte do ITR	48,17	45,17	110,38	1.137,51	1.217,45	3.123,81	2.000,00
Transferências da LC 87/96	0,00	0,00	0,00	0,00	0,00	0,00	5.000,00
Transferências da LC 61/89	1.435,80	1.658,34	1.394,52	1.659,26	1.707,88	20.332,05	18.000,00
Transferências do Fundeb	1.149.679,87	1.221.768,52	1.350.498,23	1.434.807,94	1.425.492,20	15.343.706,80	13.510.882,00
Outras transferências correntes	629.863,86	670.615,87	914.422,48	1.012.089,40	620.780,57	10.922.931,07	11.136.181,40
Outras receitas correntes	13.540,12	6.666,03	8.167,86	20.153,64	16.745,94	144.671,71	103.700,00
DEDUÇÕES (II)	436.282,03	395.560,94	484.363,40	394.753,37	429.154,03	5.422.206,31	5.272.800,00
Contrib. do servidor para o plano de pr	0,00	0,00	0,00	0,00	0,00	0,00	0,00
Comp. financ. entre regimes de previdên	0,00	0,00	0,00	0,00	0,00	0,00	0,00
Ded. de receita para formação do Fundeb	436.282,03	395.560,94	484.363,40	394.753,37	429.154,03	5.422.206,31	5.272.800,00
RECEITA CORRENTE LÍQUIDA (III)=(I-II)	3.655.661,62	4.514.801,60	4.351.597,05	4.372.810,30	3.923.335,08	51.429.180,94	49.946.963,40
(-) Transferências obrigatórias da União relativas às emendas individuais (Art. 166 -A, parágrafo 1º, da CF) (IV)	0,00	0,00	300.000,00	0,00	0,00	1.800.000,00	0,00


RREO - ANEXO 3 (LRF, Art. 53, inciso I)																				
RECEITA CORRENTE LIQUIDA AJUSTADA PARA CÁL																				
CULO DOS LIMITES DE ENDIVIDAMENTO																				
(V)=(III-IV)	3.655.661,62	4.514.801,60	4.051.597,05	4.372.810,30	3.923.335,08	49.629.180,94	49.946.963,40													
(-) Transferências obrigatórias da União relativas às emendas de bancada (art. 166, parágrafo 16, da CF) (VI)	0,00	0,00	0,00	0,00	0,00	0,00	0,00													
RECEITA CORRENTE LIQUIDA AJUSTADA PARA CÁL																				
CULO DOS LIMITES DA DESPESA COM PESSOAL																				
(VII)=(V-VI)	3.655.661,62	4.514.801,60	4.051.597,05	4.372.810,30	3.923.335,08	49.629.180,94	49.946.963,40													

FONTE: SISTEMA: Aspec Informática - UNIDADE RESPONSÁVEL: Prefeitura Municipal de Barro - DATA DA EMISSÃO: 24/11/2021 - HORA DA EMISSÃO: 16:13:54

  
MARIA PEREIRA DE LIRA SILVA  
PREFEITA INTERINA

  
INFOCONT ASSESSORIA E CONSULTORIA MUNI  
EMPRESA CONTÁBIL

  
JOSÉ GILVAN AQUINO FIGUEIREDO  
SECRETÁRIO DE FINANÇAS

  
SERGIO HENRIQUE PEREIRA MORAIS  
CONTROLADOR GERAL DO MUNICÍPIO



MUNICIPIO DE BARRO/CE – PODER EXECUTIVO  
 RELATORIO RESUMIDO DA EXECUÇÃO ORÇAMENTÁRIA  
 DEMONSTRATIVO DAS RECEITAS E DESPESAS PREVIDENCIARIAS DO REGIMÉ PRÓPRIO DE PREVIDÊNCIA DOS SERVIDORES  
 ORÇAMENTO FISCAL E DA SEGURIDADE SOCIAL  
 SETEMBRO A OUTUBRO 2021

LRF, ARTIGO 53, INCISO II – ANEXO IV

RECEITAS	PREVISÃO INICIAL	PREVISÃO ATUALIZADA	RECEITAS REALIZADAS		
			NO BIMESTRE	ATE O BIMESTRE SET A OUT 2021	ATE O BIMESTRE SET A OUT 2021

NÃO HÁ MOVIMENTO

DESPESAS	PREVISÃO INICIAL	PREVISÃO ATUALIZADA	DESPESAS REALIZADAS		
			NO BIMESTRE	ATE O BIMESTRE SET A OUT 2021	ATE O BIMESTRE SET A OUT 2021

NÃO HÁ MOVIMENTO

ESPECIFICAÇÃO	SETEMBRO	OUTUBRO	PERÍODO DE REFERÊNCIA	
			2021	2020

NÃO HÁ MOVIMENTO

FONTE BALANCETES MENSIS DA RECEITA, DESPESA E FINANCEIRO

  
 MARIA PEREIRA DE LIRA SILVA  
 PREFEITA INTERINA

  
 JOSÉ GILVAN AQUINO FIGUEIREDO  
 SECRETÁRIO DE FINANÇAS

  
 INFOCAMP ASSESSORIA E  
 CONSULTORIA MUNI  
 EMPRESA CONTÁBIL

  
 SÉRGIO HENRIQUE PEREIRA MORAIS  
 CONTROLADOR GERAL DO MUNICÍPIO

RREO - ANEXO 6 (LRF, Art 53, inciso III)

R\$ 1,00

RECEITAS PRIMARIAS	ACIMA DA LINHA	
	PREVISÃO ATUALIZADA	RECEITAS REALIZADAS ATÉ O BIMESTRE (a)
<b>RECEITAS CORRENTES (I)</b>	<b>49.946.963,40</b>	<b>42.348.949,54</b>
Receita tributária	2.093.000,00	1.218.991,62
IPTU	26.500,00	36.516,31
ISS	1.285.000,00	540.448,58
ITBI	6.000,00	3.060,00
ITRIRF	772.000,00	634.661,00
Outros impostos, taxas e contribuições de melhoria	3.500,00	4.305,73
Contribuições	358.000,00	230.882,13
Receita patrimonial	28.000,00	24.287,89
Aplicações financeiras (II)	26.000,00	24.287,89
Outras receitas patrimoniais	2.000,00	0,00
Transferências correntes	47.362.263,40	40.753.610,39
Cota-parte do FPM	19.224.000,00	15.842.294,38
Cota-parte do ICMS	2.925.600,00	2.808.190,08
Cota-parte do IPVA	545.600,00	329.115,88
Cota Parte do ITR	1.600,00	2.110,12
Transferências da LC 87/1996	4.000,00	0,00
Transferências da LC 61/1989	14.400,00	12.697,85
Transferências do Fundeb	13.510.882,00	13.075.962,86
Outras transferências correntes	11.136.181,40	8.683.239,22
Demais receitas correntes	105.700,00	121.177,51
Outras receitas financeiras (III)	1.000,00	0,00
Receitas correntes restantes	104.700,00	121.177,51
<b>RECEITAS PRIMARIAS CORRENTES (IV)=(I-II-III)</b>	<b>49.919.963,40</b>	<b>42.324.661,65</b>
<b>RECEITAS DE CAPITAL (V)</b>	<b>13.454.363,10</b>	<b>440.321,49</b>
Operações de crédito (VI)	100.000,00	0,00
Amortização de empréstimos (VII)	0,00	0,00
Alienação de bens	5.000,00	0,00
Receitas de alienação de investimentos temporários (VIII)	0,00	0,00
Receitas de alienação de investimentos permanentes (IX)	0,00	0,00

RELATÓRIO RESUMIDO DA EXECUÇÃO ORÇAMENTÁRIA  
 DEMONSTRATIVO DOS RESULTADOS PRIMÁRIO E NOMINAL  
 ORÇAMENTOS FISCAL E DA SEGURIDADE SOCIAL  
 5º bimestre de 2021 (Setembro a Outubro)

Outras alienação de bens	5.000,00	0,00							
Transferências de capital	13.349.363,10	440.321,49							
Convênios	8.694.169,10	440.321,49							
Outras transferências de capital	4.655.194,00	0,00							
Outras receitas de capital	0,00	0,00							
Outras receitas de capital não primárias (X)	0,00	0,00							
Outras receitas de capital primárias	0,00	0,00							
RECEITAS PRIMÁRIAS DE CAPITAL (XII) = (V - VI - VII - VIII - IX - X)	13.354.363,10	440.321,49							

RECEITA PRIMÁRIA TOTAL (XII) = (IV + XI)

63.274.326,50

42.764.983,14

DESPESAS PRIMÁRIAS	DOTAÇÃO		DESPESAS EMPENHADAS		DESPESAS LIQUIDADAS		DESPESAS PAGAS		RESTOS A PAGAR		RESTOS A PAGAR NÃO PROCESSADOS	
	ATUALIZADA	ANULADA	EMPENHADAS	LICITADAS	LICITADAS	PAGAS	PAGAS	PROCESSADOS	PAGOS	LICITADOS	PAGOS	PAGOS

ATÉ O BIMESTRE/2021

DESPESAS CORRENTES (XIII)	57.357.286,41		46.951.677,13		39.507.189,12		35.008.336,60		5.446.907,32		191.672,27		191.672,27
Pessoal e encargos sociais	34.445.195,79		30.247.110,66		25.407.483,75		22.420.185,96		3.921.544,51		0,00		0,00
Juros e encargos da dívida (XIV)	17.530,00		0,00		0,00		0,00		0,00		0,00		0,00
Outras despesas correntes	22.894.560,62		16.704.566,47		14.099.705,37		12.588.150,64		1.525.362,81		191.672,27		191.672,27
DESPESAS PRIMÁRIAS CORRENTES (XV) = (XIII - XIV)	57.339.756,41		46.951.677,13		39.507.189,12		35.008.336,60		5.446.907,32		191.672,27		191.672,27
DESPESAS DE CAPITAL (XVI)	6.002.965,09		2.305.861,71		2.067.246,00		2.004.444,98		307.480,84		100.304,31		100.304,31
Investimentos	5.109.490,09		1.435.861,71		1.276.984,76		1.214.183,74		307.480,84		100.304,31		100.304,31
Inversões financeiras	0,00		0,00		0,00		0,00		0,00		0,00		0,00
Concessão de empréstimos e financiamentos (XVII)	0,00		0,00		0,00		0,00		0,00		0,00		0,00
Aquisição de título de capital já integralizado (XVIII)	0,00		0,00		0,00		0,00		0,00		0,00		0,00
Aquisição de título de crédito (XIX)	0,00		0,00		0,00		0,00		0,00		0,00		0,00
Demais inversões financeiras	0,00		0,00		0,00		0,00		0,00		0,00		0,00
Amortização de dívida (XX)	893.475,00		870.000,00		790.261,24		790.261,24		0,00		0,00		0,00
DESPESAS PRIMÁRIAS DE CAPITAL (XXI) = (XVI - XVII - XVIII - XIX - XX)	5.109.490,09		1.435.861,71		1.276.984,76		1.214.183,74		307.480,84		100.304,31		100.304,31
RESERVA DE CONTINGÊNCIA (XXII)	41.075,00		0,00		0,00		0,00		0,00		0,00		0,00
DESPESA PRIMÁRIA TOTAL (XXIII) = (XV + XXI + XXII)	62.490.321,50		48.387.538,84		40.784.173,88		36.222.520,34		5.754.388,16		291.976,58		291.976,58

RESULTADO PRIMÁRIO - Acima da linha (XXIV) = (XIIa) - (XXIIIa + XXI)

Iib + XXIIIc)

496.098,06

META FISCAL PARA O RESULTADO PRIMÁRIO	VALOR CORRENTE	
Meta fixada no Anexo de Metas Fiscais da LDO para o exercício de referência	243.484,00	

JUROS NOMINAIS	ATÉ O BIMESTRE/2021	
	EM 31 DE DEZEMBRO	ATÉ O BIMESTRE
	(a)	(b)

Juros, Encargos e Variações Monetárias Ativos (XXV)	-	24.287,89
Juros, Encargos e variações Monetárias Passivos (XXVI)	-	0,00

RESULTADO NOMINAL - Acima da linha (XXVII)=XXIV+(XXV - XXVI) | - | 520.385,95 |

META FISCAL PARA O RESULTADO NOMINAL | VALOR CORRENTE

Meta fixada no Anexo de Metas Fiscais da LDO para o exercício de referência | - | 861.348,17 |

ABAIXO DA LINHA

CALCULO DO RESULTADO NOMINAL	SALDO	
	EM 31 DE DEZEMBRO	ATÉ O BIMESTRE
	(a)	(b)

DÍVIDA CONSOLIDADA (XXVIII)	13.628.887,70	12.838.626,46
DEDUÇÕES (XXIX)	0,00	112.613,52
Disponibilidade de caixa	0,00	112.613,52
Disponibilidade de caixa bruta	2.457.597,55	2.600.209,73
(-) Restos a pagar processados (XXX)	8.241.984,37	2.487.596,21
Demais haveres financeiros	0,00	0,00
DÍVIDA CONSOLIDADA LÍQUIDA (XXXI)=(XXVIII-XXIX)	13.628.887,70	12.726.012,94

RESULTADO NOMINAL - Abaixo da linha (XXXII)=(XXXI) - XXXIb) | - | 902.874,76 |


AJUSTE METODOLÓGICO	ATÉ O BIMESTRE/2021
VARIÇÃO SALDO RPP = (XXXIII) = (XXXa - XXXb)	-   5.754.388,16
RECEITA DE ALIENAÇÃO DE INVESTIMENTOS PERMANENTES (IX)	-   0,00
PASSIVOS RECONHECIDOS NA DC (XXXIV)	-   0,00
VARIÇÃO CAMBIAL (XXXV)	-   0,00
PAGAMENTO DE PRECATORIOS INTEGRANTES DA DC (XXXVI)	-   0,00
AJUSTES RELATIVOS AO RPP5 (XXXVII)	-   0,00
OUTROS AJUSTES (XXXVIII)	-   0,00
RESULTADO NOMINAL AJUSTADO - Abaixo da linha (XXXIX) = (XXXII-XXXIII-IX+XXXIV+XXXV- XXXVI+XXXVII+XXXVIII)	-   -4.851.513,40
RESULTADO PRIMÁRIO - Abaixo da linha (XL) = XXXIX - (XXV-XXVI)	-   -4.875.801,29

INFORMAÇÕES ADICIONAIS


INFORMAÇÕES ADICIONAIS	PREVISÃO ORÇAMENTÁRIA
SALDO DE EXERCÍCIOS ANTERIORES	-   0,00
Recursos arrecadados em exercícios anteriores - RPPs	-   0,00
Superávit financeiro utilizado para abertura e reabertura de créditos adicionais	-   0,00
RESERVA ORÇAMENTÁRIA DO RPPS	-   0,00


FONTE: SISTEMA: Aspec Informática - UNIDADE RESPONSÁVEL: Prefeitura Municipal de Barro - DATA DA EMISSÃO: 24/11/2021 - HORA DA EMISSÃO: 16:13:54

RELATÓRIO RESUMIDO DA EXECUÇÃO ORÇAMENTÁRIA  
DEMONSTRATIVO DOS RESULTADOS PRIMÁRIO E NOMINAL  
ORÇAMENTOS FISCAL E DA SEGURIDADE SOCIAL  
5º bimestre de 2021 (Setembro a Outubro)

  
MÁRIA PEREIRA DE LIRA SILVA  
PREFEITA INTERINA

  
INFOCONT ASSESSORIA E CONSULTORIA MUNI  
EMPRESA CONTABIL

  
JOSÉ GILVAN AQUINO ALBUQUERQUE  
SECRETÁRIO DE FINANÇAS

  
SÉRGIO HENRIQUE PEREIRA MORAIS  
CONTROLADOR GERAL DO MUNICÍPIO

RREO - ANEXO 7 (LRF, Art. 53, inciso V)

R\$ 1,00

PODER / ÓRGÃO	RESTOS A PAGAR PROCESSADOS E NÃO PROCESSADOS						SALDO
	LIQUIDADOS EM EXERCÍCIOS ANTERIORES						
	INSCRITOS	EM EXERCÍCIOS ANTERIORES	EM 31 DE DEZ. EXERC. ANTERIOR	PAGOS	CANCELADOS	(e) = (a+b)-(c+d)	
RESTOS A PAGAR (EXCETO INTRA-ORÇAMENTÁRIO (1))	2.039.522,25	6.202.462,12	5.754.388,16	0,00	2.487.596,21		
Executivo	2.036.172,25	6.202.462,12	5.754.388,16	0,00	2.484.246,21		
2016-Procuradoria geral do Município	75,00	0,00	0,00	0,00	75,00		
2016-Secretaria de Trabalho e Acao Social	387,79	0,00	0,00	0,00	387,79		
2016-Fundo Municipal de Assistencia Social	2.838,28	0,00	0,00	0,00	2.838,28		
2016-Secretaria Municipal de Saude	6.745,04	0,00	0,00	0,00	6.745,04		
2016-Fundo Municipal de Saude	107.454,80	0,00	0,00	0,00	107.454,80		
2016-Sec. Mun. de Obras e Infraestrutura	4.500,36	0,00	0,00	0,00	4.500,36		
2016-Sec. Municipal da Agricultura e da	221,00	0,00	0,00	0,00	221,00		
2016-Fundo Manut. Desenv. Educ. Basica-F	711.266,99	0,00	0,00	0,00	711.266,99		
2016-Fundo Municipal de Educacao	36.590,00	0,00	0,00	0,00	36.590,00		
2016-Secretaria de Administracao e Cidad	1.702,17	0,00	0,00	0,00	1.702,17		
2016-Secretaria de Financas	2.102,18	0,00	0,00	0,00	2.102,18		
2017-Procuradoria geral do Municipio	127,46	0,00	0,00	0,00	127,46		
2017-Secretaria de Trabalho e Acao Social	3.794,30	0,00	0,00	0,00	3.794,30		
2017-Fundo Municipal de Assistencia Soci	2.596,00	0,00	0,00	0,00	2.596,00		
2017-Secretaria Municipal de Saude	35.641,25	0,00	80,00	0,00	35.561,25		
2017-Fundo Municipal de Saude	2.165,95	0,00	0,00	0,00	2.165,95		
2017-Sec. Mun. de Obras e Infraestrutura	79.191,75	0,00	0,00	0,00	79.191,75		
2017-Sec. Municipal da Agricultura e da	1.616,73	0,00	0,00	0,00	1.616,73		
2017-Sec. Municipal de Educacao	1.416,40	0,00	0,00	0,00	1.416,40		
2017-Fundo Manut. Desenv. Educ. Basica-F	41.756,75	0,00	0,00	0,00	41.756,75		
2017-Gabinete do Prefeito	123,46	0,00	0,00	0,00	123,46		
2017-Secretaria de Administracao e Cidad	23.920,14	0,00	0,00	0,00	23.920,14		
2017-Secretaria de Financas	235,73	0,00	0,00	0,00	235,73		
2017-Controladoria Geral do Municipio	33,50	0,00	0,00	0,00	33,50		
2017-Secretaria de Cultura e Turismo	503,27	0,00	0,00	0,00	503,27		

RELATORIO RESUMIDO DA EXECUÇÃO ORÇAMENTÁRIA  
 DEMONSTRATIVO DOS RESTOS A PAGAR  
 POR PODER E ÓRGÃO  
 ORÇAMENTOS FISCAL E DA SEGURIDADE SOCIAL  
 5º bimestre de 2021 (Setembro a Outubro)

RREO - ANEXO 7 (LRF, Art. 53, inciso V)

R\$ 1,00

PODER / ÓRGÃO	RESTOS A PAGAR PROCESSADOS E NÃO PROCESSADOS					SALDO
	LIQUIDADOS EM EXERCÍCIOS ANTERIORES					
	INSCRITOS	EM 31 DE DEZ. ANTERIORES	PAGOS EXERC. ANTERIOR	CANCELADOS	(e) = (a+b)-(c+d)	
	(a)	(b)	(c)	(d)	(e)	
2018-Procuradoria Geral do Município	225,00	0,00	0,00	0,00	0,00	225,00
2018-Secretaria de Trabalho e Acao socia	5.904,54	0,00	0,00	0,00	0,00	5.904,54
2018-Fundo Munic. Dir. Criança e Adolesc	1.368,00	0,00	1.368,00	0,00	0,00	0,00
2018-Fundo Municipal de Assistência Soci	6.259,78	0,00	0,00	0,00	0,00	6.259,78
2018-Secretaria Municipal de Saude	8.618,92	0,00	0,00	0,00	0,00	8.618,92
2018-Fundo Municipal de Saude	53.543,93	0,00	0,00	0,00	0,00	53.543,93
2018-Sec. Mun. de Obras e Infraestrutura	172.638,52	0,00	0,00	0,00	0,00	172.638,52
2018-Sec. Municipal da Agricultura e da	15.003,68	0,00	0,00	0,00	0,00	15.003,68
2018-Fundo Manut. Desenv. Educ. Basica-F	53.762,62	0,00	0,00	0,00	0,00	53.762,62
2018-Fundo Municipal de Educação	380,00	0,00	0,00	0,00	0,00	380,00
2018-Sec. Mun. do Meio Amb. e Rec. Hídri	114.810,11	0,00	0,00	0,00	0,00	114.810,11
2018-Gabinete do Prefeito	1.100,00	0,00	0,00	0,00	0,00	1.100,00
2018-Secretaria de Administração e Cidad	3.658,71	0,00	0,00	0,00	0,00	3.658,71
2018-Secretaria de Finanças	18.241,63	0,00	0,00	0,00	0,00	18.241,63
2018-Controladoria Geral do Município	315,90	0,00	0,00	0,00	0,00	315,90
2018-Secretaria de Cultura e Turismo	658,88	0,00	0,00	0,00	0,00	658,88
2018-Sec. Mun. Planejamento e Gestão	75,00	0,00	0,00	0,00	0,00	75,00
2019-Secretaria de Trabalho e Assist Soc	13.772,34	0,00	7.100,00	0,00	0,00	6.672,34
2019-Secretaria Municipal de Saude	33.433,42	0,00	2.445,00	0,00	0,00	30.988,42
2019-Fundo Municipal de Saude	113.361,83	0,00	1.999,00	0,00	0,00	111.362,83
2019-Sec. Mun. de Obras e Infraestrutura	216.555,99	0,00	6.989,70	0,00	0,00	209.566,29
2019-Sec. Municipal da Agricultura e da	7.492,34	0,00	0,00	0,00	0,00	7.492,34
2019-Fundo Manut. Desenv. Educ. Basica-F	112.347,92	0,00	0,00	0,00	0,00	112.347,92
2019-Fundo Municipal de Educação	550,00	0,00	0,00	0,00	0,00	550,00
2019-Gabinete do Prefeito	2.850,00	0,00	0,00	0,00	0,00	2.850,00
2019-Secretaria de Administração e Cidad	822,00	0,00	822,00	0,00	0,00	0,00
2019-Secretaria de Finanças	0,00	0,00	0,00	0,00	0,00	0,00
2019-Secretaria de Cultura e Turismo	11.414,89	0,00	10.600,00	0,00	0,00	814,89
2020-Procuradoria Geral do Município	0,00	16.016,30	15.941,30	0,00	0,00	75,00



RELATORIO RESUMIDO DA EXECUÇÃO ORÇAMENTÁRIA  
 DEMONSTRATIVO DOS RESTOS A PAGAR  
 POR PODER E ÓRGÃO  
 ORÇAMENTOS FISCAL E DA SEGURIDADE SOCIAL  
 5º bimestre de 2021 (Setembro a Outubro)

RREO - ANEXO 7 (LRF, Art. 53, inciso V)

R\$ 1,00

PODER / ÓRGÃO	RESTOS A PAGAR PROCESSADOS E NÃO PROCESSADOS					SALDO
	LIQUIDADOS EM EXERCÍCIOS ANTERIORES					
	INSCRITOS	EM 31 DE DEZ. ANTERIORES	PAGOS	CANCELADOS		
	(a)	(b)	(c)	(d)	(e) = (a+b)-(c+d)	
2020-Sec. Munic. do Trabalho e da Ass. S	0,00	68.060,19	64.860,19	0,00	3.200,00	
2020-Fundo Municipal de Assistência Soci	0,00	151.845,52	151.445,39	0,00	400,13	
2020-Secretaria Municipal de Saúde	0,00	433.902,91	399.794,69	0,00	34.108,22	
2020-Fundo Municipal de Saúde	0,00	2.450.664,67	2.231.752,20	0,00	218.912,47	
2020-Sec. Mun. de Obras e Infraestrutura	0,00	608.975,08	561.155,96	0,00	47.819,12	
2020-Sec. Municipal da Agricultura e da	0,00	131.503,74	84.263,67	0,00	47.240,07	
2020-Sec. Municipal de Educação	0,00	24.435,00	24.435,00	0,00	0,00	
2020-Fundo Municipal de Educação	0,00	83.279,95	83.279,95	0,00	0,00	
2020-Fundo Manut. Desenv. Educ. Básica-F	0,00	1.673.806,02	1.569.897,45	0,00	103.908,57	
2020-Sec. Mun. do Meio Amb. e Rec. Hídri	0,00	198.568,04	198.568,04	0,00	0,00	
2020-Gabinete do Prefeito	0,00	43.733,45	40.733,45	0,00	3.000,00	
2020-Secretaria de Administração e Cidad	0,00	144.586,23	133.975,99	0,00	10.610,24	
2020-Secretaria de Finanças	0,00	79.938,21	76.525,50	0,00	3.412,71	
2020-Controladoria Geral do Município	0,00	8.000,00	8.000,00	0,00	0,00	
2020-Secretaria da Juventude, Esporte e	0,00	14.305,40	12.305,40	0,00	2.000,00	
2020-Secretaria de Cultura e Turismo	0,00	51.216,41	46.425,28	0,00	4.791,13	
2020-Sec. Mun. Planejamento e Gestão	0,00	10.090,00	10.090,00	0,00	0,00	
2020-Sec. Municipal de Transporte	0,00	9.535,00	9.535,00	0,00	0,00	
Legislativo	3.350,00	0,00	0,00	0,00	3.350,00	
2019-Câmara Municipal de Barro	3.350,00	0,00	0,00	0,00	3.350,00	
RESTOS A PAGAR (INTRA-ORÇAMENTÁRIO (II))	0,00	0,00	0,00	0,00	0,00	
TOTAL (III)=(I)+(II)	2.039.522,25	6.202.462,12	5.754.388,16	0,00	2.487.596,21	

RELATÓRIO RESUMIDO DA EXECUÇÃO ORÇAMENTÁRIA  
 DEMONSTRATIVO DOS RESTOS A PAGAR  
 POR PODER E ÓRGÃO  
 ORÇAMENTOS FISCAL E DA SEGURIDADE SOCIAL  
 5º bimestre de 2021 (Setembro a Outubro)

RREO - ANEXO 7 (LRF, Art. 53, inciso V)

R\$ 1,00

RESTOS A PAGAR NÃO PROCESSADOS

PODER / ÓRGÃO	INSCRITOS		EM 31 DE DEZ. EXERC. ANTERIOR (g)	LIQUIDADOS (h)	PAGOS (i)	CANCELADOS (j)	SALDO (k) = (f+g) - (i+j)	SALDO TOTAL (l) = (e)+(k)
	EM EXERCÍCIOS ANTERIORES (f)							
<b>RESTOS A PAGAR (EXCETO INTRA-ORÇAMENTÁRIO (1))</b>								
Executivo	60.680,60	483.440,38	291.976,58	291.976,58	0,00	252.144,40	2.739.740,61	
2016-Procuradoria geral do Município	0,00	0,00	0,00	0,00	0,00	0,00	75,00	
2016-Secretaria de Trabalho e Acao Social	0,00	0,00	0,00	0,00	0,00	0,00	387,79	
2016-Fundo Municipal de Assistencia Social	0,00	0,00	0,00	0,00	0,00	0,00	2.838,28	
2016-Secretaria Municipal de Saude	0,00	0,00	0,00	0,00	0,00	0,00	6.745,04	
2016-Fundo Municipal de Saude	0,00	0,00	0,00	0,00	0,00	0,00	107.454,80	
2016-Sec. Mun. de Obras e Infraestrutura	0,00	0,00	0,00	0,00	0,00	0,00	4.500,36	
2016-Sec. Municipal da Agricultura e da	0,00	0,00	0,00	0,00	0,00	0,00	221,00	
2016-Fundo Manut. Desenv. Educ. Basica-F	2.000,00	0,00	0,00	0,00	0,00	2.000,00	713.266,99	
2016-Fundo Municipal de Educacao	0,00	0,00	0,00	0,00	0,00	0,00	36.590,00	
2016-Secretaria de Administracao e Cidad	0,00	0,00	0,00	0,00	0,00	0,00	1.702,17	
2016-Secretaria de Finanças	0,00	0,00	0,00	0,00	0,00	0,00	2.102,18	
2017-Procuradoria geral do Município	0,00	0,00	0,00	0,00	0,00	0,00	127,46	
2017-Secretaria de Trabalho e Acao Social	0,00	0,00	0,00	0,00	0,00	0,00	3.794,30	
2017-Fundo Municipal de Assistencia Social	0,00	0,00	0,00	0,00	0,00	0,00	2.596,00	
2017-Secretaria Municipal de Saude	0,00	0,00	0,00	0,00	0,00	0,00	35.561,25	
2017-Fundo Municipal de Saude	0,00	0,00	0,00	0,00	0,00	0,00	2.165,95	
2017-Sec. Mun. de Obras e Infraestrutura	4.825,00	0,00	0,00	0,00	0,00	4.825,00	84.016,75	
2017-Sec. Municipal da Agricultura e da	0,00	0,00	0,00	0,00	0,00	0,00	1.616,73	
2017-Sec. Municipal de Educacao	0,00	0,00	0,00	0,00	0,00	0,00	1.416,40	
2017-Fundo Manut. Desenv. Educ. Basica-F	0,00	0,00	0,00	0,00	0,00	0,00	41.756,75	
2017-Gabinete do Prefeito	0,00	0,00	0,00	0,00	0,00	0,00	123,46	
2017-Secretaria de Administracao e Cidad	0,00	0,00	0,00	0,00	0,00	0,00	23.920,14	
2017-Secretaria de Finanças	0,00	0,00	0,00	0,00	0,00	0,00	235,73	
2017-Controladoria geral do Município	0,00	0,00	0,00	0,00	0,00	0,00	33,50	
2017-Secretaria de Cultura e Turismo	0,00	0,00	0,00	0,00	0,00	0,00	503,27	
2018-Procuradoria geral do Município	0,00	0,00	0,00	0,00	0,00	0,00	225,00	

RELATORIO RESUMIDO DA EXECUÇÃO ORÇAMENTÁRIA  
 DEMONSTRATIVO DOS RESTOS A PAGAR  
 POR PODER E ÓRGÃO  
 ORÇAMENTOS FISCAL E DA SEGURIDADE SOCIAL  
 5º bimestre de 2021 (Setembro a Outubro)

RREO - ANEXO 7 (LRF, Art. 53, Inciso V)

R\$ 1,00

RESTOS A PAGAR NÃO PROCESSADOS

PODER / ÓRGÃO	INSCRITOS		EM 31 DE DEZ. ANTERIORES		LIQUIDADOS (h)	PAGOS (i)	CANCELADOS (j)	SALDO (k) = (f+g)-(i+j)	SALDO TOTAL (l) = (e)+(k)
	(f)	(g)	(f)	(g)					
2018-Secretaria de Trabalho e Acao Social	14.955,60	0,00	0,00	0,00	0,00	0,00	0,00	14.955,60	20.860,14
2018-Fundo Munic. Dir. Crianca e Adolesc	0,00	0,00	0,00	0,00	0,00	0,00	0,00	0,00	0,00
2018-Fundo Municipal de Assistencia Social	0,00	0,00	0,00	0,00	0,00	0,00	0,00	0,00	6.259,78
2018-Secretaria Municipal de Saude	0,00	0,00	0,00	0,00	0,00	0,00	0,00	0,00	8.618,92
2018-Fundo Municipal de Saude	0,00	0,00	0,00	0,00	0,00	0,00	0,00	0,00	53.543,93
2018-Sec. Mun. de Obras e Infraestrutura	0,00	0,00	0,00	0,00	0,00	0,00	0,00	0,00	172.638,52
2018-Sec. Municipal da Agricultura e da	0,00	0,00	0,00	0,00	0,00	0,00	0,00	0,00	15.003,68
2018-Fundo Manut. Desenv. Educ. Basica-F	0,00	0,00	0,00	0,00	0,00	0,00	0,00	0,00	53.762,62
2018-Fundo Municipal de Educacao	0,00	0,00	0,00	0,00	0,00	0,00	0,00	0,00	380,00
2018-Sec. Mun. do Meio Amb. e Rec. Hidri	0,00	0,00	0,00	0,00	0,00	0,00	0,00	0,00	114.810,11
2018-Gabinete do Prefeito	0,00	0,00	0,00	0,00	0,00	0,00	0,00	0,00	1.100,00
2018-Secretaria de Administracao e Cidad	0,00	0,00	0,00	0,00	0,00	0,00	0,00	0,00	3.658,71
2018-Secretaria de Financas	0,00	0,00	0,00	0,00	0,00	0,00	0,00	0,00	18.241,63
2018-Controladoria Geral do Municipio	0,00	0,00	0,00	0,00	0,00	0,00	0,00	0,00	315,90
2018-Secretaria de Cultura e Turismo	0,00	0,00	0,00	0,00	0,00	0,00	0,00	0,00	658,88
2018-Sec. Mun. Planejamento e Gestao	0,00	0,00	0,00	0,00	0,00	0,00	0,00	0,00	75,00
2019-Secretaria de Trabalho e Assist Soc	14.500,00	0,00	0,00	0,00	0,00	0,00	0,00	14.500,00	21.172,34
2019-Secretaria Municipal de Saude	15.100,00	0,00	0,00	0,00	0,00	0,00	0,00	15.100,00	46.088,42
2019-Fundo Municipal de Saude	0,00	0,00	0,00	0,00	0,00	0,00	0,00	0,00	111.362,83
2019-Sec. Mun. de Obras e Infraestrutura	0,00	0,00	0,00	0,00	0,00	0,00	0,00	0,00	209.566,29
2019-Sec. Municipal da Agricultura e da	0,00	0,00	0,00	0,00	0,00	0,00	0,00	0,00	7.492,34
2019-Fundo Manut. Desenv. Educ. Basica-F	0,00	0,00	0,00	0,00	0,00	0,00	0,00	0,00	112.347,92
2019-Fundo Municipal de Educacao	0,00	0,00	0,00	0,00	0,00	0,00	0,00	0,00	550,00
2019-Gabinete do Prefeito	0,00	0,00	0,00	0,00	0,00	0,00	0,00	0,00	2.850,00
2019-Secretaria de Administracao e Cidad	1.500,00	0,00	0,00	0,00	0,00	0,00	0,00	1.500,00	1.500,00
2019-Secretaria de Financas	7.800,00	0,00	0,00	0,00	0,00	0,00	0,00	7.800,00	7.800,00
2019-Secretaria de Cultura e Turismo	0,00	0,00	0,00	0,00	0,00	0,00	0,00	0,00	814,89
2020-Procuradoria Geral do Municipio	0,00	0,00	0,00	0,00	0,00	0,00	0,00	0,00	75,00
2020-Sec. Munic. do Trabalho e da Ass. S	0,00	35.651,50	0,00	0,00	8.000,00	8.000,00	0,00	27.651,50	30.851,50
2020-Fundo Municipal de Assistencia Soci	0,00	0,00	0,00	0,00	0,00	0,00	0,00	0,00	400,13

RELATÓRIO RESUMIDO DA EXECUÇÃO ORÇAMENTÁRIA  
 DEMONSTRATIVO DOS RESTOS A PAGAR  
 POR PODER E ÓRGÃO  
 ORÇAMENTOS FISCAL E DA SEGURIDADE SOCIAL  
 5º bimestre de 2021 (Setembro a Outubro)

RREO - ANEXO 7 (LRF, Art. 53, Inciso V)

R\$ 1,00

PODER / ÓRGÃO	RESTOS A PAGAR NÃO PROCESSADOS											
	INSCRITOS	EM EXERCÍCIOS ANTERIORES (F)	EM 31 DE DEZ. EXERC. ANTERIOR (G)	LÍQUIDOS (H)	PAGOS (I)	CANCELADOS (J)	SALDO (K) = (F+G)-(I+J)	SALDO TOTAL (L) = (E)+(K)				
2020-Secretaria Municipal de Saúde	0,00		51.892,72	8.400,00	8.400,00		0,00	43.492,72	77.600,94			
2020-Fundo Municipal de Saúde	0,00		23.760,00	5.940,00	5.940,00		0,00	17.820,00	236.732,47			
2020-Sec. Mun. de Obras e Infraestrutura	0,00		100.304,31	100.304,31	100.304,31		0,00	0,00	47.819,12			
2020-Sec. Municipal de Agricultura e da	0,00		0,00	0,00	0,00		0,00	0,00	47.240,07			
2020-Sec. Municipal de Educação	0,00		7.500,00	0,00	0,00		0,00	7.500,00	7.500,00			
2020-Fundo Municipal de Educação	0,00		21.000,00	13.400,00	13.400,00		0,00	7.600,00	7.600,00			
2020-Fundo Manut. Desenv. Educ. Básica-F	0,00		0,00	0,00	0,00		0,00	0,00	103.908,57			
2020-Sec. Mun. do Meio Amb. e Rec. Hídri	0,00		139.772,27	139.772,27	139.772,27		0,00	0,00	3.000,00			
2020-Gabinete do Prefeito	0,00		0,00	0,00	0,00		0,00	0,00	18.310,24			
2020-Secretaria de Administração e Cidad	0,00		15.460,00	7.760,00	7.760,00		0,00	7.700,00	77.378,96			
2020-Secretaria de Finanças	0,00		82.366,25	8.400,00	8.400,00		0,00	73.966,25	0,00			
2020-Secretaria de Administração e Cidad	0,00		0,00	0,00	0,00		0,00	0,00	7.733,33			
2020-Secretaria de Administração e Cidad	0,00		5.733,33	0,00	0,00		0,00	5.733,33	4.791,13			
2020-Secretaria de Juventude, Esporte e	0,00		0,00	0,00	0,00		0,00	0,00	0,00			
2020-Secretaria de Cultura e Turismo	0,00		0,00	0,00	0,00		0,00	0,00	0,00			
2020-Sec. Mun. Planejamento e Gestão	0,00		0,00	0,00	0,00		0,00	0,00	0,00			
2020-Sec. Municipal de Transporte	0,00		0,00	0,00	0,00		0,00	0,00	0,00			
Legislativo	0,00		0,00	0,00	0,00		0,00	0,00	3.350,00			
2019-Câmara Municipal de Barro	0,00		0,00	0,00	0,00		0,00	0,00	3.350,00			
RESTOS A PAGAR (INTRA-ORÇAMENTÁRIO) (II)	0,00		0,00	0,00	0,00		0,00	0,00	0,00			
TOTAL (III)=(I)+(II)	60.680,60		483.440,38	291.976,58	291.976,58		0,00	252.144,40	2.739.740,61			

RELATÓRIO RESUMIDO DA EXECUÇÃO ORÇAMENTÁRIA  
 DEMONSTRATIVO DOS RESTOS A PAGAR  
 POR PODER E ÓRGÃO  
 ORÇAMENTOS FISCAL E DA SEGURIDADE SOCIAL  
 5º bimestre de 2021 (Setembro a Outubro)

R\$ 1,00

RREO - ANEXO 7 (LRF, Art. 53, inciso V)

PODER / ORGÃO	RESTOS A PAGAR PROCESSADOS E NÃO PROCESSADOS LIQUIDADOS EM EXERCÍCIOS ANTERIORES					SALDO
	EM EXERCÍCIOS ANTERIORES (a)	EM 31 DE DEZ. EXERC. ANTERIOR (b)	PAGOS (c)	CANCELADOS (d)	(e) = (a+b)-(c+d)	
RESTOS A PAGAR (INTRA-ORÇAMENTÁRIO (II))	0,00	0,00	0,00	0,00	0,00	

RELATÓRIO RESUMIDO DA EXECUÇÃO ORÇAMENTÁRIA  
 DEMONSTRATIVO DOS RESTOS A PAGAR  
 POR PODER E ÓRGÃO  
 ORÇAMENTOS FISCAL E DA SEGURIDADE SOCIAL  
 5º bimestre de 2021 (Setembro a Outubro)


RREO - ANEXO 7 (LRF, Art. 53, inciso V)


R\$ 1,00

PODER / ÓRGÃO	RESTOS A PAGAR NÃO PROCESSADOS									
	INSCRITOS	EM EXERCÍCIOS ANTERIORES (F)	EM 31 DE DEZ. EXERC. ANTERIOR (G)	LIQUIDADOS (H)	PAGOS (I)	CANCELADOS (J)	SALDO (K) = (F+G)-(I+J)	TOTAL (L) = (E)+(K)		
RESTOS A PAGAR (INTRA-ORÇAMENTÁRIO (II))	0,00	0,00	0,00	0,00	0,00	0,00	0,00	0,00	0,00	0,00


FONTE: SISTEMA: Aspec Informática - UNIDADE RESPONSÁVEL: Prefeitura Municipal de Barro - DATA DA EMISSÃO: 24/11/2021 - HORA DA EMISSÃO: 16:13:54

NOTAS:

  
 MARIA PEREIRA DE LIRA SILVA  
 PREFEITA INTERINA

  
 INFOCONT ASSESSORIA E CONSULTORIA MUNI  
 EMPRESA CONTÁBIL

  
 JOSÉ GILVAN AQUINO BISJEIREDO  
 SECRETÁRIO DE FINANÇAS

  
 SÉRGIO HENRIQUE PEREIRA MORAIS  
 CONTROLADOR GERAL DO MUNICÍPIO

RREO - ANEXO 8 (LDB, Art.72)

R\$ 1,00

RECEITAS RESULTANTE DE IMPOSTOS (Arts. 212 e 212-A da Constituição Federal)

RECEITA RESULTANTE DE IMPOSTOS (caput do art. 212 da Constituição)	PREVISÃO	RECEITAS REALIZADAS
	ATUALIZADA (a)	Até o bimestre (b)
<b>1 - RECEITAS DE IMPOSTOS</b>	2.089.500,00	1.214.685,89
1.1 - Receita resultante do imposto sobre a propriedade predial e territorial urbana - IPTU	26.500,00	36.516,31
1.2 - Receita resultante do imposto sobre transmissão inter vivos - ITBI	6.000,00	3.060,00
1.3 - Receita resultante do imposto sobre serviços de qualquer natureza - ISS	1.285.000,00	540.448,58
1.4 - Receita resultante do imposto de renda retido na fonte - IRRF	772.000,00	634.661,00
<b>2 - RECEITA DE TRANSFERÊNCIAS CONSTITUCIONAIS E LEGAIS</b>	27.983.000,00	23.517.557,60
2.1 - Cota parte do FPM	23.624.000,00	19.577.414,56
2.1.1 - Parcela referente à CF, art. 159, I, alínea b	22.000.000,00	18.675.602,05
2.1.2 - Parcela referente à CF, art. 159, I, alíneas d e e	1.624.000,00	901.812,51
2.2 - Cota parte do ICMS	3.657.000,00	3.509.942,68
2.3 - Cota parte IPI - Exportação	18.000,00	15.872,39
2.4 - Cota parte ITR	2.000,00	2.637,73
2.5 - Cota parte IPVA	682.000,00	411.690,24
2.6 - Cota parte IOF-ouro	0,00	0,00
2.7 - Compensações financeiras provenientes de impostos e transferências constitucionais	0,00	0,00
<b>3 - TOTAL DA RECEITA RESULTANTE DE IMPOSTOS (1 + 2)</b>	30.072.500,00	24.732.243,49

4 - TOTAL DESTINADO AO FUNDEB - 20% DE ((2.1.1) + (2.2) + (2.3) + (2.4) + (2.5)) | 5.271.800,00 | 4.523.149,29

5 - VALOR MÍNIMO A SER APLICADO ALÉM DO VALOR DESTINADO AO FUNDEB - 5% DE ((2.1.1) + (2.2) + (2.3) + (2.4) + (2.5)) + 25% DE ((1.1) + (1.2) + (1.3) + (1.4) + (2.1.2) + (2.6) + (2.7)) | 2.246.325,00 | 1.659.911,85

FUNDEB

RECEITAS RECEBIDAS DO FUNDEB DO EXERCÍCIO	PREVISÃO	RECEITAS REALIZADAS
	ATUALIZADA (a)	Até o Bimestre (b)
6 - RECEITAS RECEBIDAS DO FUNDEB	13.513.382,00	13.082.066,32
6.1 - FUNDEB - Impostos e Transferências de Impostos	9.869.555,00	9.171.371,03
6.1.1 - Principal	9.867.055,00	9.165.267,57
6.1.2 - Rendimentos de aplicação financeira	2.500,00	6.103,46
6.2 - FUNDEB - Complementação da União - VAAF	3.643.827,00	3.910.695,29
6.2.1 - Principal	3.643.827,00	3.910.695,29
6.2.2 - Rendimentos de aplicação financeira	0,00	0,00
6.3 - FUNDEB - Complementação da União - VAAT	0,00	0,00
6.3.1 - Principal	0,00	0,00
6.3.2 - Rendimentos de aplicação financeira	0,00	0,00
7 - RESULTADO LÍQUIDO DAS TRANSFERÊNCIAS DO FUNDEB (6.1.1 - 4)	4.595.255,00	4.642.118,28

RECURSOS RECEBIDOS EM EXERCÍCIOS ANTERIORES E NÃO UTILIZADOS (SUPERÁVIT)	VALOR
8 - TOTAL DOS RECURSOS DE SUPERÁVIT	0,00
8.1 - SUPERÁVIT DO EXERCÍCIO IMEDIATAMENTE ANTERIOR	0,00
8.2 - SUPERÁVIT RESIDUAL DE OUTROS EXERCÍCIOS	0,00

9 - TOTAL DOS RECURSOS DO FUNDEB DISPONÍVEIS PARA UTILIZAÇÃO (6 + 8) 13.082.066,32

DESPESAS COM RECURSOS DO FUNDEB (Por Área de Atuação)6	DOTAÇÃO	DESPESAS EMPENHADAS	DESPESAS LIQUIDADAS	DESPESAS PAGAS
	ATUALIZADA (c)	Até o bimestre (d)	Até o bimestre (e)	Até o bimestre (f)
10 - PROFISSIONAIS DA EDUCAÇÃO BÁSICA	10.004.474,35	9.967.664,45	8.512.099,69	7.542.573,98
10.1 - Educação infantil1	1.573.622,54	1.562.838,69	1.370.235,20	1.207.642,31
10.1.1 - Creche	0,00	1.562.838,69	1.370.235,20	1.207.642,31
10.1.2 - Pré-escola	1.573.622,54	0,00	0,00	0,00
10.2 - Ensino fundamental1	8.430.851,81	8.404.825,76	7.141.864,49	6.334.931,67
11-OUTRAS DESPESAS	3.877.884,96	3.465.232,46	3.112.675,93	2.828.368,99
11.1 - Educação infantil1	50.705,00	28.507,00	25.597,08	23.628,15



RELATÓRIO RESUMIDO DA EXECUÇÃO ORÇAMENTÁRIA  
 DEMONSTR. DAS RECEITAS E DESPESAS  
 COM MANUTENÇÃO E DESENV. DO ENSINO - MDE  
 ORÇAMENTOS FISCAL E DA SEGURIDADE SOCIAL  
 5º bimestre de 2021 (Setembro a Outubro)

11.1.1 - Creche	0,00	28.507,00	25.597,08	23.628,15
11.1.2 - Pré-escola	50.705,00	0,00	0,00	0,00
11.2 - Ensino fundamental	3.827.179,96	3.436.725,46	3.087.078,85	2.804.740,84

12- TOTAL DAS DESPESAS COM RECURSOS DO FUNDEB (10 + 11) | 13.882.359,31 | 13.432.896,91 | 11.624.775,62 | 10.370.942,97

INDICADORES DO FUNDEB

DESPESAS CUSTEADAS COM RECEITAS DO FUNDEB RECEBIDAS NO EXERCÍCIO	DESPESAS	DESPESAS	DESPESAS	DESPESAS
	EMPENHADAS	LICITADAS	ATÉ O BIMESTRE	PAGAS
	Até o Bimestre	Até o Bimestre	Até o Bimestre	Até o Bimestre
	(d)	(e)	(f)	(f)

13- Total das despesas do FUNDEB com profissionais de educação básica	9.967.664,45	8.512.099,69	7.542.573,98
14- Total das despesas custeadas com FUNDEB - impostos e transferências de impostos	13.432.896,91	11.624.775,62	10.370.942,97
15- Total das despesas custeadas com FUNDEB - complementação da União - VAAT	0,00	0,00	0,00
16- Total das despesas custeadas com FUNDEB - complementação da União - VAAT	0,00	0,00	0,00
17- Total das despesas custeadas com FUNDEB - complementação da União - VAAT aplicadas na educação infantil	0,00	0,00	0,00
18- Total das despesas custeadas com FUNDEB - complementação da União - VAAT aplicadas em Despesa de Capital	0,00	0,00	0,00

INDICADORES - Art.212-A, Inciso XI e Parágrafo 3º - Constituição Federal

	VALOR	VALOR	VALOR CONSIDERADO	% APLICADO
	EXIGIDO	APLICADO	APÓS DEDUÇÕES	(l)
	(i)	(j)	(k)	(l)

19- Mínimo de 70% do FUNDEB na Remuneração dos profissionais de educação básica	9.157.446,42	8.512.099,69	8.512.099,69	65,07
20 - Percentual de 50% da Complementação da União ao FUNDEB (VAAT) na educação infantil	0,00	0,00	0,00	0,00
21- Mínimo de 15% da complementação da União ao FUNDEB - VAAT em Despesas de Capital	0,00	0,00	0,00	0,00

INDICADOR - Art.25, Parágrafo 3º - Lei nº 14.113, de 2020 - (Máximo de 10% de Superávit)<sup>3</sup>

22- Total da receita recebida e não aplicada no exercício | 1.308.206,63 | 1.457.290,70 | 1.457.290,70 | 11,14

RELATORIO RESUMIDO DA EXECUÇÃO ORÇAMENTÁRIA  
 DEMONSTR. DAS RECEITAS E DESPESAS  
 COM MANUTENÇÃO E DESENV. DO ENSINO - MDE  
 ORÇAMENTOS FISCAL E DA SEGURIDADE SOCIAL  
 5º bimestre de 2021 (Setembro a outubro)

INDICADOR - Art.25, Parágrafo 3º - Lei nº 14.113, de 2020 - (Aplicação do Superávit de Exercício Anterior)3	VALOR SUPERÁVIT NO EXERCÍCIO ANTERIOR (q)	NÃO APLICADO NO EXERCÍCIO ANTERIOR (r)	VALOR SUPERÁVIT APLICADO ATÉ O PRIMEIRO QUADRIMESTRE ANTERIOR (s)	VALOR SUPERÁVIT APLICADO ATÉ O PRIMEIRO QUADRIMESTRE CONSTITUCIONAL (t)	VALOR APLICADO APÓS O PRIMEIRO QUADRIMESTRE (u)	VALOR NÃO APLICADO (v)=(r)-(s)-(u)
23- Total das Despesas custeadas com Superávit do FUNDEB	0,00	0,00	0,00	0,00	0,00	0,00
23.1- Total das despesas custeadas com FUNDEB - impostos e transferências de impostos	0,00	0,00	0,00	0,00	0,00	0,00
23.2- Total das Despesas custeadas com FUNDEB - complementação da União (VAUF + VAAT)	0,00	0,00	0,00	0,00	0,00	0,00

DESPESAS COM MANUTENÇÃO E DESENVOLVIMENTO DO ENSINO - MDE - CUSTEADAS COM RECEITA DE IMPOSTOS (EXCETO FUNDEB)

DESPESAS COM AÇÕES TÍPICAS DE MDE - RECEITAS DE IMPOSTOS - EXCETO FUNDEB (Por Área de atuação)6	DOTAÇÃO ATUALIZADA (C)	DESPESAS EMPENHADAS Até o bimestre (d)	DESPESAS LIQUIDADAS Até o bimestre (e)	DESPESAS PAGAS Até o bimestre (f)
24 - EDUCAÇÃO INFANTIL	29.517,46	16.867,46	16.867,46	16.867,46
24.1 - Creche	0,00	16.867,46	16.867,46	16.867,46
24.2 - Pré-escola	29.517,46	0,00	0,00	0,00
25 - ENSINO FUNDAMENTAL	2.197.695,23	1.417.780,44	1.194.336,17	1.041.203,87
26 - TOTAL DAS DESPESAS COM AÇÕES TÍPICAS DE MDE (24 + 25)	2.227.212,69	1.434.647,90	1.211.203,63	1.058.071,33

APURAÇÃO DAS DESPESAS PARA FINS DE LIMITE MÍNIMO CONSTITUCIONAL

	VALOR
27- TOTAL DAS DESPESAS DE MDE CUSTEADAS COM RECURSOS DE IMPOSTOS (FUNDEB E RECEITA DE IMPOSTOS) = (14(d ou e)) + (26(d ou e)) + (23.1.(t))	12.835.979,25
28 (-) RESULTADO LÍQUIDO DAS TRANSFERÊNCIAS DO FUNDEB = (7)	4.642.118,28
29 (-) RESTOS A PAGAR NÃO PROCESSADOS INSCRITOS NO EXERCÍCIO SEM DISPONIBILIDADE FINANCEIRA DE RECURSOS DO FUNDEB IMPOSTOS4 = (14(h))	0,00
30 (-) RESTOS A PAGAR NÃO PROCESSADOS INSCRITOS NO EXERCÍCIO SEM DISPONIBILIDADE FINANCEIRA DE RECURSOS DE IMPOSTOS4 e 7	0,00
31 (-) CANCELAMENTO, NO EXERCÍCIO, DE RESTOS A PAGAR INSCRITOS COM DISPONIBILIDADE FINANCEIRA DE RECURSOS DE IMPOSTOS VINCULADOS AO ENSINO = (34.1(ac)) + (34.2(ac))	0,00

32- TOTAL DAS DESPESAS PARA FINS DE LIMITE (27 - (28 + 29 + 30 + 31))

8.193.860,97

APURAÇÃO DO LIMITE MÍNIMO CONSTITUCIONAL (2 e 5)	VALOR	VALOR	% APLICADO
	EXIGIDO (x)	APLICADO (w)	(y)

33- APLICAÇÃO EM SOBRE A RECEITA RESULTANTE DE IMPOSTOS	6.183.060,87	8.193.860,97	33,13
---	--------------	--------------	-------

RESTOS A PAGAR INSCRITOS EM EXERCÍCIOS ANTERIORES COM DISPONIBILIDADE FINANCEIRA DE RECURSOS DE IMPOSTOS E DO FUNDEB8	SALDO INICIAL (z)	RP LIQUIDADOS (aa)	RP PAGOS (ab)	RP CANCELADOS (ac)	SALDO FINAL (ad)
	34 - RESTOS A PAGAR DE DESPESAS COM MDE	2.724.469,66	13.400,00	1.645.390,41	0,00
34.1 - Executadas com recursos de impostos e transferências de impostos	162.369,29	13.400,00	108.332,89	0,00	54.036,40
34.2 - Executadas com recursos do FUNDEB - Impostos	2.562.100,37	0,00	1.537.057,52	0,00	1.025.042,85
34.3 - Executadas com recursos do FUNDEB - complementação da União (VAAT + VAAF)	0,00	0,00	0,00	0,00	0,00

OUTRAS INFORMAÇÕES PARA CONTROLE

RECEITAS ADICIONAIS PARA FINANCIAMENTO DO ENSINO	PREVISÃO ATUALIZADA (a)	RECEITAS REALIZADAS Até o bimestre (b)
	35 - RECEITAS DE TRANSFERÊNCIAS DO FNDE (INCLUINDO RENDIMENTOS DE APLICAÇÃO FINANCEIRA)	1.357.264,00
35.1 - Salário-Educação	535.000,00	422.943,83
35.2 - PDDE	2.014,00	0,09
35.3 - PNAE	401.500,00	289.894,70
35.4 - PNATE	228.500,00	88.383,32
35.5 - Outras transferências do FNDE	190.250,00	2.669,14
36 - RECEITAS DE TRANSFERÊNCIAS DE CONVÊNIOS	259.822,40	0,00
37 - RECEITA DE ROYALTIES DESTINADAS À EDUCAÇÃO	3.750,00	462,35
38 - RECEITA DE OPERAÇÕES DE CRÉDITO VINCULADAS À EDUCAÇÃO	0,00	0,00
39 - OUTRAS RECEITAS PARA FINANCIAMENTO DO ENSINO	1.000,00	619,96

40- TOTAL DAS RECEITAS ADICIONAIS PARA FINANCIAMENTO DO ENSINO = (35 + 36 + 37 + 38 + 39 )	1.621.836,40	804.973,39
--	--------------	------------

OUTRAS DESPESAS COM EDUCAÇÃO (por Área de Atuação)6	DOTAÇÃO ATUALIZADA	DESPESAS EMPENHADAS Até o bimestre	DESPESAS LIQUIDADAS Até o bimestre	DESPESAS PAGAS Até o bimestre

	(c)	(d)	(e)	(f)
41 - EDUCAÇÃO INFANTIL	30.000,00	0,00	0,00	0,00
41.1 - Creche	0,00	0,00	0,00	0,00
41.2 - Pré-escola	30.000,00	0,00	0,00	0,00
42 - ENSINO FUNDAMENTAL	1.642.437,40	412.999,68	401.818,39	379.355,79
43 - ENSINO MÉDIO	17.169,00	0,00	0,00	0,00
44 - ENSINO SUPERIOR	1.325,00	0,00	0,00	0,00
45 - ENSINO PROFISSIONAL NÃO INTEGRADO AO ENSINO REGULAR	0,00	0,00	0,00	0,00

46- TOTAL DAS DESPESAS CUSTEADAS COM RECEITAS ADICIONAIS PARA FINANCIAMENTO DO ENSINO  
 (41 + 42 + 43 + 44 + 45)  
 1.690.931,40 | 412.999,68 | 401.818,39 | 379.355,79


	TOTAL GERAL DAS DESPESAS COM EDUCAÇÃO		DESPESAS		DESPESAS		DESPESAS	
	DOTAÇÃO ATUALIZADA (c)	EMPENHADAS Até o Bimestre (d)	LIQUIDADAS Até o Bimestre (e)	PAGAS Até o Bimestre (f)				
47 - TOTAL GERAL DAS DESPESAS COM EDUCAÇÃO (12 + 26 + 46)	17.801.503,40	15.280.544,49	13.237.797,64	11.808.370,09				
47.1 - Despesas Correntes	17.236.416,00	15.222.183,03	13.179.436,18	11.750.008,63				
47.1.1 - Pessoal Ativo	12.999.545,79	12.735.171,02	10.989.966,39	9.749.763,00				
47.1.1.2 - Pessoal Inativo	0,00	0,00	0,00	0,00				
47.1.1.3 - Transferências às instituições comunitárias, confessionais ou filantrópicas sem fins lucrativos	1.000,00	0,00	0,00	0,00				
47.1.4 - Outras Despesas Correntes	4.235.870,21	2.487.012,01	2.189.469,79	2.000.245,63				
47.2 - Despesas de Capital	565.087,40	58.361,46	58.361,46	58.361,46				
47.2.1 - Transferências às instituições comunitárias, confessionais ou filantrópicas sem fins lucrativos	1.325,00	0,00	0,00	0,00				
47.2.2 - Outras Despesas de Capital	563.762,40	58.361,46	58.361,46	58.361,46				

CONTROLE DA DISPONIBILIDADE FINANCEIRA E CONCILIAÇÃO BANCÁRIA		FUNDEB (ae)	SALÁRIO EDUCAÇÃO (af)
48- DISPONIBILIDADE FINANCEIRA EM 31 DE DEZEMBRO DE 2020		160.662,44	0,00
49-(+) INGRESSO DE RECURSOS ATÉ O BIMESTRE (orçamentário)		13.082.066,32	422.943,83
50-(=) PAGAMENTOS EFETUADOS ATÉ O BIMESTRE (orçamentário e restos a pagar)		11.908.000,49	132.056,14
51-(=) DISPONIBILIDADE FINANCEIRA ATÉ O BIMESTRE		1.334.728,27	290.887,69

52-(+) AJUSTES POSITIVOS (RETENÇÕES E OUTROS VALORES EXTRAORÇAMENTÁRIOS)		0,00		0,00
53-(-) AJUSTES NEGATIVOS (OUTROS VALORES EXTRAORÇAMENTÁRIOS)		0,00		0,00
54-(=) SALDO FINANCEIRO CONCILIADO(Saldo bancário)		1.334.728,27		290.887,69

FONTE: SISTEMA: Aspec Informática - UNIDADE RESPONSÁVEL: Prefeitura Municipal de Barro - DATA DA EMISSÃO: 24/11/2021 - HORA DA EMISSÃO: 16:13:54

- 1 SE RESULTADO LÍQUIDO DA TRANSFERÊNCIA (7) > 0 = ACRÉSCIMO RESULTANTE DAS TRANSFERÊNCIAS DO FUNDEB, SE RESULTADO LÍQUIDO DA TRANSFERÊNCIA (7) < 0 = DECRÉSCIMO RESULTANTE DAS TRANSFERÊNCIAS DO FUNDEB
- 2 Limites mínimos anuais a serem cumpridos no encerramento do exercício.
- 3 Art. 25, parágrafo 3º, Lei 14.113/2020: Até 10% (dez por cento) dos recursos recebidos à conta dos Fundos, inclusive relativos à complementação da União, nos termos do parágrafo 2º do art. 16 desta Lei, poderão ser utilizados no primeiro quadrimestre do exercício imediatamente subsequente, mediante abertura de crédito adicional.
- 4 Os valores referentes à parcela dos Restos a Pagar inscritos sem disponibilidade financeira vinculada à educação deverão ser informados somente no RREO do último bimestre do exercício.
- 5 Nos cinco primeiros bimestres do exercício o acompanhamento será feito com base na despesa líquida. No último bimestre do exercício, o valor deverá corresponder ao total da despesa empenhada.
- 6 As linhas representam áreas de atuação e não correspondem exatamente às subfunções da Função Educação. As despesas classificadas nas demais subfunções típicas e nas subfunções atípicas deverão ser rateadas para essas áreas de atuação.
- 7 Valor inscrito em RPNP sem disponibilidade de caixa, que não deve ser considerado na apuração dos indicadores e limites
- 8 Controle da execução de restos a pagar considerados no cumprimento do limite mínimo dos exercícios anteriores.



MARIA PEREIRA DE LIRA SILVA  
PREFEITA INTERINA



INFOCONT ASSESSORIA E CONSULTORIA MUNI  
EMPRESA CONTABIL



JOSÉ GILVAN AQUINO FIGUEIREDO  
SECRETÁRIO DE FINANÇAS



SERGIO HENRIQUE PEREIRA MORAIS  
CONTROLADOR GERAL DO MUNICÍPIO

REO - ANEXO XII (LC 141/2012, art. 35)

R\$ 1,00

RECEITAS RESULTANTES DE IMPOSTOS E TRANSFERÊNCIAS CONSTITUCIONAIS E LEGAIS	PREVISÃO INICIAL	PREVISÃO ATUALIZADA (a)	RECEITAS REALIZADAS			
			ATÉ O BIMESTRE (b)	% (b/a)x100		
RECEITA DE IMPOSTOS (1)						
Receita Resultante do Imposto Predial e Territorial urbano - IPTU	26.500,00	26.500,00	36.516,31	137,80		
IPTU	22.000,00	22.000,00	0,00	0,00		
Multas, Juros de Mora, Dividas Ativa e Outros Encargos do IPTU	4.500,00	4.500,00	36.516,31	811,47		
Receita Resultante do Imposto sobre Transmissão Inter Vivos - ITBI	6.000,00	6.000,00	3.060,00	51,00		
ITBI	6.000,00	6.000,00	3.060,00	51,00		
Multas, Juros de Mora, Dívida Ativa e Outros Encargos do ITBI	0,00	0,00	0,00	0,00		
Receita Resultante do Imposto sobre Serviços de Qualquer Natureza - ISS	1.285.000,00	1.285.000,00	540.448,58	42,06		
ISS	1.283.000,00	1.283.000,00	540.448,58	42,12		
Multa, Juros de Mora, Dívida Ativa e Outros Encargos do ISS	2.000,00	2.000,00	0,00	0,00		
Receita Resultante do Imposto de Renda e Provento de Qualquer Natureza Retido na Fonte - IRRF	772.000,00	772.000,00	634.661,00	82,21		
RECEITAS DE TRANSFERÊNCIAS CONSTITUCIONAIS E LEGAIS (II)	26.364.000,00	26.364.000,00	22.615.745,09	85,78		
Cota Parte FPM	22.000.000,00	22.000.000,00	18.675.602,05	84,89		
Cota Parte ITR	2.000,00	2.000,00	2.637,73	131,89		
Cota Parte IPVA	682.000,00	682.000,00	411.690,24	60,37		
Cota Parte ICMS	3.657.000,00	3.657.000,00	3.509.942,68	95,98		
Cota Parte IPI - Exportação	18.000,00	18.000,00	15.872,39	88,18		
Compensações Financeiras Provenientes de Impostos e Transferências Constitucionais	5.000,00	5.000,00	0,00	0,00		
Desoneração ICMS LC 87/1996	5.000,00	5.000,00	0,00	0,00		
Outras	0,00	0,00	0,00	0,00		
TOTAL DAS RECEITAS RESULTANTES DE IMPOSTOS E TRANSFERÊNCIAS CONSTITUCIONAIS E LEGAIS (III) = I+II	28.453.500,00	28.453.500,00	23.830.430,98	83,75		
DESPESAS COM AÇÕES E SERVIÇOS PÚBLICOS DE SAÚDE (ASPS)						
POR SUBFUNÇÕES E CATEGORIA ECONÔMICA	DOTAÇÃO INICIAL	DOTAÇÃO ATUALIZADA (c)	DESPESAS EMPENHADAS ATÉ O BIMESTRE (d)	% ATÉ O BIMESTRE (e)  (d/c)x100	DESPESAS LIQUIDADAS ATÉ O BIMESTRE (f)	% ATÉ O BIMESTRE (g)  (f/c)x100
ATENÇÃO BÁSICA (IV)	1.685.840,00	1.574.640,00	455.069,59	28,90	185.250,17	11,76
Despesas Correntes	1.602.490,00	1.491.290,00	452.839,99	30,37	183.020,57	12,27
Despesas de Capital	83.350,00	83.350,00	2.229,60	2,67	2.229,60	2,67
ASSISTÊNCIA HOSPITALAR E AMBULATORIAL (V)	4.087.100,00	5.367.805,00	2.107.616,87	39,26	1.614.608,99	30,08

RELATÓRIO RESUMIDO DA EXECUÇÃO ORÇAMENTÁRIA  
 DEMONSTRATIVO DAS RECEITAS E DESPESAS COM  
 AÇÕES E SERVIÇOS PÚBLICOS DE SAÚDE  
 ORÇAMENTOS FISCAL E DA SEGURIDADE SOCIAL  
 5º bimestre de 2021 (Setembro a Outubro)

Despesas Correntes	3.948.315,00	5.226.020,00	2.104.287,57	40,27	1.611.279,69	30,83	1.445.484,67	27,66
Despesas de Capital	138.785,00	141.785,00	3.329,30	2,35	3.329,30	2,35	0,00	0,00
SUPOORTE PROFILÁTICO E TERAPÊUTICO (VI)	15.750,00	15.750,00	14.850,00	94,29	10.817,00	68,68	8.617,00	54,71
Despesas Correntes	15.750,00	15.750,00	14.850,00	94,29	10.817,00	68,68	8.617,00	54,71
Despesas de Capital	0,00	0,00	0,00	0,00	0,00	0,00	0,00	0,00
VIGILÂNCIA SANITÁRIA (VII)	16.025,00	16.025,00	4.800,00	29,95	4.000,00	24,96	3.600,00	22,46
Despesas Correntes	15.760,00	15.760,00	4.800,00	30,46	4.000,00	25,38	3.600,00	22,84
Despesas de Capital	265,00	265,00	0,00	0,00	0,00	0,00	0,00	0,00
VIGILÂNCIA EPIDEMIOLÓGICA (VIII)	59.440,00	62.440,00	12.600,00	20,18	12.600,00	20,18	8.400,00	13,45
Despesas Correntes	59.440,00	62.440,00	12.600,00	20,18	12.600,00	20,18	8.400,00	13,45
Despesas de Capital	0,00	0,00	0,00	0,00	0,00	0,00	0,00	0,00
ALIMENTAÇÃO E NUTRIÇÃO (IX)	0,00	0,00	0,00	0,00	0,00	0,00	0,00	0,00
Despesas Correntes	0,00	0,00	0,00	0,00	0,00	0,00	0,00	0,00
Despesas de Capital	0,00	0,00	0,00	0,00	0,00	0,00	0,00	0,00
OUTRAS SUBFUNÇÕES (X)	3.776.335,00	4.554.535,00	4.146.521,13	91,04	3.303.636,93	72,54	2.974.209,91	65,30
Despesas Correntes	3.756.070,00	4.534.270,00	4.144.972,13	91,41	3.302.087,93	72,83	2.973.759,91	65,58
Despesas de Capital	20.265,00	20.265,00	1.549,00	7,64	1.549,00	7,64	450,00	2,22
TOTAL (XI)=(IV+V+VI+VII+VIII+IX+X)	9.640.490,00	11.591.195,00	6.741.457,59	58,16	5.130.913,09	44,27	4.598.176,82	39,67

APURAÇÃO DO CUMPRIMENTO DO LIMITE MÍNIMO PARA APLICAÇÃO EM ASPs

	DESPESAS EMPENHADAS (D)	DESPESAS LIQUIDADAS (E)	DESPESAS PAGAS (F)
Total das Despesas com ASPs (XII)=(XI)	6.741.457,59	5.130.913,09	4.598.176,82
(-) Restos a Pagar Não Processados Indevidamente no exercício sem Disponibilidade Financeira (XIII)	0,00	0,00	0,00
(-) Despesas Custeadas com Recursos Vinculados à Parcela do Percentual Mínimo que não foi Aplicada em ASPs em Exercícios Anteriores (XIV)	0,00	0,00	0,00
(-) Despesas Custeadas com Disponibilidade de Caixa Vinculada aos Restos a Pagar Cancelados (XV)	0,00	0,00	0,00
(=) VALOR APLICADO EM ASPs (XVI) = (XII - XIII - XIV - XV)	6.741.457,59	5.130.913,09	4.598.176,82

Despesa Mínima a ser Aplicada em ASPs (XVII) = (III) x 15% (LC 141/2012)

3.574.564,65

Despesa Mínima a ser Aplicada em ASPs (XVIII) = (III) x 0,00% (Lei Orgânica Municipal)

0,00

Diferença entre o Valor Aplicado e a Despesa Mínima a ser Aplicada (XVIII) = (XVI (d ou e) - XVII)1

1.556.348,44

Limite não Cumprido (XIX) = (XVIII) (Quando valor for inferior a zero)

0,00

PERCENTUAL DA RECEITA DE IMPOSTOS E TRANSFERÊNCIAS CONSTITUCIONAIS E LEGAIS APLICADO EM ASP5(XVI / III)\*100 (mínimo de 15% conforme LC nº 141/2012 ou % da Lei Orgânica Municipal) 21,53

CONTROLE DO VALOR REFERENTE AO PERCENTUAL MÍNIMO NÃO CUMPRIDO EM EXERCÍCIOS ANTERIORES PARA	LIMITE NÃO CUMPRIDO	
	Despesas Custeadas no Exercício de Referência	
FINS DE APLICAÇÃO DOS RECURSOS VINCULADOS CONFORME ARTIGOS 25 E 26 DA LC 141/2012	SALDO INICIAL (h)	Empenhadas (1)   Liquidadas (j)   Pagas (k)
Diferença de limite não cumprido em 2021	0,00	0,00
Diferença de limite não cumprido em 2020	0,00	0,00
Diferença de limite não cumprido em Exercícios Anteriores	0,00	0,00
TOTAL DA DIFERENÇA DE LIMITE NÃO CUMPRIDO EM EXERCÍCIOS ANTERIORES (XX)	0,00	0,00

EXECUÇÃO DE RESTOS A PAGAR

EXERCÍCIO DO EMPENHO	valor mínimo p/aplicação em ASP5 (m)	valor aplicado em ASP5 no exercício (n)	valor aplicado além do limite mínimo (o)=(n-m) se < 0   então (o) = 0	Total inscrito em RP no exercício (p)	RPNP Inscritos Indevidamente em RP no exercício sem disponibilidade financeira (q)=(XIIId)   se<0, (r)=0	valor inscrito em RP considerado no limite (s)	Total de RP a pagar (t)	Total de RP cancelados ou prescritos (u)	Diferença entre valor aplicado além do limite e o total de RP cancelados (v)=(o+q)-u
Empenhos de 2021 (regra nova)	0,00	0,00	0,00	0,00	0,00	0,00	0,00	0,00	0,00
Empenhos de 2020 (regra nova)	0,00	0,00	0,00	0,00	0,00	0,00	0,00	0,00	0,00
Empenhos de 2019	0,00	0,00	0,00	0,00	0,00	0,00	0,00	0,00	0,00
Empenhos de 2018	0,00	0,00	0,00	0,00	0,00	0,00	0,00	0,00	0,00
Empenhos de 2017 e anteriores	0,00	0,00	0,00	0,00	0,00	0,00	0,00	0,00	0,00

TOTAL DOS RESTOS A PAGAR CANCELADOS OU PRESCRITOS ATÉ O FINAL DO EXERCÍCIO ATUAL QUE AFETARAM O CUMPRIMENTO DO LIMITE (XXI) 0,00

TOTAL DOS RESTOS A PAGAR CANCELADOS OU PRESCRITOS ATÉ O FINAL DO EXERCÍCIO ANTERIOR QUE AFETARAM O CUMPRIMENTO DO LIMITE (XXII) 0,00

TOTAL DOS RESTOS A PAGAR CANCELADOS OU PRESCRITOS NO EXERCÍCIO ATUAL QUE AFETARAM O CUMPRIMENTO DO LIMITE (XXIII) = (XXI - XXII) 0,00



CONTROLE DE RESTOS A PAGAR CANCELADOS OU PRESCRITOS CONSIDERADOS PARA FINS DE APLICAÇÃO DA DISPONIBILIDADE DE CAIXA CONFORME ARTIGO 24 Parágrafo 1º e 2º DA LC 141/2012	LIMITE NÃO CUMPRIDO	SALDO INICIAL (w)	Despesas Custeadas no Exercício de Referência		Pagas (z)				
			Empenhadas (x)	Liquidadas (y)					
Restos a pagar cancelados ou prescritos em 2021 a serem compensados (XXIV)		0,00	0,00	0,00	0,00				
Restos a pagar cancelados ou prescritos em 2020 a serem compensados (XXV)		0,00	0,00	0,00	0,00				
Restos a pagar cancelados ou prescritos em exercícios anteriores a serem compensados (XXVI)		0,00	0,00	0,00	0,00				
TOTAL DE RESTOS A PAGAR CANCELADOS OU PRESCRITOS A COMPENSAR (XXVII)		0,00	0,00	0,00	0,00				
RECEITAS ADICIONAIS PARA O FINANCIAMENTO DA SAÚDE NÃO COMPUTADAS NO CÁLCULO DO MÍNIMO									
RECEITAS DE TRANSFERÊNCIAS PARA A SAÚDE (XXVIII)		PREVISÃO INICIAL	PREVISÃO ATUALIZADA (C)	ATÉ O BIMESTRE (D)	% (D/C)*100				
Provenientes da União		7.651.495,00	7.651.495,00	6.932.172,61	90,60				
Provenientes do Estado		7.541.495,00	7.541.495,00	6.765.866,72	89,72				
Provenientes de outros Municípios		110.000,00	110.000,00	166.305,89	151,19				
RECEITAS DE OPERAÇÕES DE CRÉDITO INTERNAS E EXTERNAS VINCULADAS À SAÚDE (XXIX)		0,00	0,00	0,00	0,00				
OUTRAS RECEITAS (XXX)		0,00	0,00	0,00	0,00				
TOTAL DE RECEITAS ADICIONAIS PARA FINANCIAMENTO DA SAÚDE (XXXI)=(XXVIII+XXIX+XXX)		15.192.990,00	15.192.990,00	13.704.144,22	90,16				
DESPESAS COM SAÚDE POR SUBFUNÇÕES E CATEGORIA ECONÔMICA NÃO COMPUTADAS NO CÁLCULO DO MÍNIMO									
ATENÇÃO BÁSICA (XXXII)		DOTAÇÃO INICIAL	DOTAÇÃO ATUALIZADA (C)	DESPESAS EMPENHADAS ATÉ O BIMESTRE (D)	% (D/C)*100	DESPESAS LIQUIDADAS ATÉ O BIMESTRE (E)	% (E/C)*100	DESPESAS PAGAS ATÉ O BIMESTRE (F)	% (F/C)*100
Despesas Correntes		7.159.259,10	8.070.259,10	6.752.552,63	83,67	5.373.660,02	66,59	4.684.005,47	58,04
Despesas de Capital		5.683.575,00	7.085.575,00	6.430.176,24	90,75	5.210.160,58	73,53	4.520.506,03	63,80
ASSISTÊNCIA HOSPITALAR E AMBULATORIAL (XXXIII)		1.475.684,10	984.684,10	322.376,39	32,74	163.499,44	16,60	163.499,44	16,60
Despesas Correntes		408.608,91	1.501.608,91	1.278.238,00	85,12	1.194.203,50	79,53	1.033.289,52	68,81
Despesas de Capital		271.045,00	1.364.045,00	1.278.238,00	93,71	1.194.203,50	87,55	1.033.289,52	75,75
SUPORTE PROFILÁTICO E TERAPÊUTICO (XXXIV)		137.563,91	137.563,91	0,00	0,00	0,00	0,00	0,00	0,00
TOTAL DE DESPESAS COM SAÚDE POR SUBFUNÇÕES E CATEGORIA ECONÔMICA NÃO COMPUTADAS NO CÁLCULO DO MÍNIMO		147.050,00	147.050,00	140.000,00	95,21	124.740,00	84,83	124.740,00	84,83

Despesas Correntes	145.725,00	145.725,00	140.000,00	96,07	124.740,00	85,60	124.740,00	85,60
Despesas de Capital	1.325,00	1.325,00	0,00	0,00	0,00	0,00	0,00	0,00
VIGILÂNCIA SANITÁRIA (XXXV)	450.115,00	610.115,00	550.000,00	90,15	394.850,26	64,72	353.860,27	58,00
Despesas Correntes	398.270,00	558.270,00	550.000,00	98,52	394.850,26	70,73	353.860,27	63,39
Despesas de Capital	51.845,00	51.845,00	0,00	0,00	0,00	0,00	0,00	0,00
VIGILÂNCIA EPIDEMIOLÓGICA (XXXVI)	791.260,00	2.260.260,00	1.959.702,00	86,70	1.696.687,22	75,07	1.475.792,44	65,29
Despesas Correntes	648.905,00	2.117.905,00	1.958.952,00	92,49	1.695.937,22	80,08	1.475.792,44	69,68
Despesas de Capital	142.355,00	142.355,00	750,00	0,53	750,00	0,53	0,00	0,00
ALIMENTAÇÃO E NUTRIÇÃO (XXXVII)	0,00	0,00	0,00	0,00	0,00	0,00	0,00	0,00
Despesas Correntes	0,00	0,00	0,00	0,00	0,00	0,00	0,00	0,00
Despesas de Capital	0,00	0,00	0,00	0,00	0,00	0,00	0,00	0,00
OUTRAS SUBFUNÇÕES (XXXVIII)	174.335,00	174.335,00	1.050,00	0,60	1.050,00	0,60	1.050,00	0,60
Despesas Correntes	140.300,00	140.300,00	900,00	0,64	900,00	0,64	900,00	0,64
Despesas de Capital	34.035,00	34.035,00	150,00	0,44	150,00	0,44	150,00	0,44
<b>TOTAL DAS DESPESAS NÃO COMPUTADAS NO CÁLCULO DO MÍNIMO (XXXIX)=(XXXII+XXXIII+XXXIV+XXXV+XXXVI+XXXVII+XXXVIII)</b>	<b>9.130.628,01</b>	<b>12.763.628,01</b>	<b>10.681.542,63</b>	<b>83,69</b>	<b>8.785.191,00</b>	<b>68,83</b>	<b>7.672.737,70</b>	<b>60,11</b>

DESPESAS TOTAIS COM SAÚDE EXECUTADAS COM RECURSOS PRÓPRIOS E COM RECURSOS TRANSFERIDOS DE OUTROS ENTES	DOTAÇÃO INICIAL	DOTAÇÃO ATUALIZADA (C)	DESPESAS EMPENHADAS		DESPESAS LIQUIDADAS		DESPESAS PAGAS	
			ATÉ O BIMESTRE (D)	% (D/C)x100	ATÉ O BIMESTRE (E)	% (E/C)x100	ATÉ O BIMESTRE (F)	% (F/C)x100
ATENÇÃO BÁSICA (XL)=(IV + XXXI)	8.845.099,10	9.644.899,10	7.207.622,22	74,73	5.558.910,19	57,64	4.841.870,71	50,20
ASSISTÊNCIA HOSPITALAR E AMBULATORIAL (XLI)=(V + XXXII)	4.495.708,91	6.869.413,91	3.385.854,87	49,29	2.808.812,49	40,89	2.478.774,19	36,08
SUORTE PROFILOÍTICO E TERAPÊUTICO (XLII)=(VI + XXXIV)	162.800,00	162.800,00	154.850,00	95,12	135.557,00	83,27	133.357,00	81,91
VIGILÂNCIA SANITÁRIA (XLIII)=(VII + XXXV)	466.140,00	626.140,00	554.800,00	88,61	398.850,26	63,70	357.460,27	57,09
VIGILÂNCIA EPIDEMIOLÓGICA (XLIV)=(VIII + XXXVI)	850.700,00	2.322.700,00	1.972.302,00	84,91	1.709.287,22	73,59	1.484.192,44	63,90
ALIMENTAÇÃO E NUTRIÇÃO (XLV)=(XIX + XXXVII)	0,00	0,00	0,00	0,00	0,00	0,00	0,00	0,00
OUTRAS SUBFUNÇÕES (XLVI)=(X + XXXVIII)	3.950.670,00	4.728.870,00	4.147.571,13	87,71	3.304.686,93	69,88	2.975.259,91	62,92
<b>TOTAL DAS DESPESAS COM SAÚDE (XLVII)=(XI + XXXIX)</b>	<b>18.771.118,01</b>	<b>24.354.823,01</b>	<b>17.423.000,22</b>	<b>71,54</b>	<b>13.916.104,09</b>	<b>57,14</b>	<b>12.270.914,52</b>	<b>50,38</b>

(-) Despesas executadas com recursos provenientes das transferências de recursos de outros entes(3)

<b>TOTAL DAS DESPESAS EXECUTADAS COM RECURSOS PRÓPRIOS (XLVIII)</b>	<b>9.640.490,00</b>	<b>11.591.195,00</b>	<b>6.741.457,59</b>	<b>58,16</b>	<b>5.130.913,09</b>	<b>44,27</b>	<b>4.598.176,82</b>	<b>39,67</b>
---	---------------------	----------------------	---------------------	--------------	---------------------	--------------	---------------------	--------------

FONTE: SISTEMA: Aspec Informática - UNIDADE RESPONSÁVEL: Prefeitura Municipal de Barro - DATA DA EMISSÃO: 24/11/2021 - HORA DA EMISSÃO: 16:13:54

Notas:

- (1) Nos cinco primeiros bimestres do exercício, o acompanhamento será feito com base na despesa liquidada.  
No último bimestre do exercício, o valor deverá corresponder ao total da despesa empenhada.
- (2) Até o exercício de 2018, o controle da execução dos restos a pagar considerava apenas os valores dos restos a pagar não processados (regra antiga).  
A partir do exercício de 2019, o controle da execução dos restos a pagar considera os restos a pagar processados e não processados (regra nova).
- (3) Essas despesas são consideradas executadas pelo ente transferidor.

  
\_\_\_\_\_  
MARIA PEREIRA DE LIRA SILVA  
PREFEITA INTERINA

  
\_\_\_\_\_  
INFOCONT ASSESSORIA E CONSULTORIA MUNI  
EMPRESA CONTABIL


  
\_\_\_\_\_  
JOSÉ GILVAN AZEVEDO FIGUEIREDO  
SECRETÁRIO DE FINANÇAS

  
\_\_\_\_\_  
SERGIO HENRIQUE PEREIRA MORAIS  
CONTROLADOR GERAL DO MUNICÍPIO



FONTE: SISTEMA: Aspec Informática - UNIDADE RESPONSÁVEL: Prefeitura Municipal de Barro - DATA DA EMISSÃO: 24/11/2021 - HORA DA EMISSÃO: 16:13:55  
NOTA:

  
MARIA PEREIRA DE LIRA SILVA  
PREFEITA INTERINA

  
INFOCONT ASSESSORIA E CONSULTORIA MUNI  
EMPRESA CONTABIL

  
JOSÉ GILVAN AQUINO FIGUEIREDO  
SECRETÁRIO DE FINANÇAS

  
SERGIO HENRIQUE PEREIRA MORAIS  
CONTROLADOR GERAL DO MUNICIPIO

RREO - Anexo 14 (LRF, Art. 48)

R\$ 1,00

BALANÇO ORÇAMENTÁRIO	Até o Bimestre
<b>RECEITAS</b>	
Previsão Inicial	63.401.326,50
Previsão Atualizada	63.401.326,50
Receitas Realizadas	42.789.271,03
Déficit Orçamentário	0,00
Saldos de Exercícios Anteriores (Utilizados para créditos adicionais )	0,00
<b>DESPESAS</b>	
Dotação Inicial	63.401.326,50
Dotação Atualizada	63.401.326,50
Despesas Empenhadas	49.257.538,84
Despesas Liquidadas	41.574.435,12
Despesas Pagas	37.012.781,58
Superávit Orçamentário	1.214.835,91
<b>DESPESAS POR FUNÇÃO/SUBFUNÇÃO</b>	<b>Até o Bimestre</b>
Despesas Empenhadas	49.257.538,84
Despesas Liquidadas	41.574.435,12
<b>RECEITA CORRENTE LÍQUIDA - RCL</b>	<b>Até o Bimestre</b>
Receita Corrente Líquida	51.429.180,94
Receita Corrente Líquida Ajustada para cálculo dos Limites de Endividamento	49.629.180,94
Receita Corrente Líquida Ajustada para cálculo dos Limites da Despesa com Pessoal	49.629.180,94
<b>RECEITAS E DESPESAS DOS REGIME PRÓPRIO DE PREVIDÊNCIA DOS SERVIDORES</b>	<b>Até o Bimestre</b>
<b>Fundo em Capitalização (PLANO PREVIDENCIÁRIO)</b>	
Receitas Previdenciárias Realizadas	0,00
Despesas Previdenciárias Empenhadas	0,00
Despesas Previdenciárias Liquidadas	0,00
Resultado Previdenciário	0,00
Fundo em Repartição (PLANO FINANCEIRO)	
Receitas Previdenciárias Realizadas	0,00
Despesas Previdenciárias Empenhadas	0,00

Despesas Previdenciárias Liquidadas  
 Resultado Previdenciário

| 0,00 |  
 | 0,00 |

RESULTADOS PRIMÁRIO E NOMINAL	Meta fixada no	Resultado apurado	% em relação (b/a)
	Anexo de Metas Fiscais da LDO (a)	até o bimestre (b)	
Resultado Primário - Acima da Tinha	243.484,00	496.098,06	203,75 %
Resultado Nominal - Acima da Tinha	861.348,17	520.385,95	60,42 %

RESTOS A PAGAR POR PODER E MINISTÉRIO PÚBLICO	Inscrição	Cancelamento Até o Bimestre	Pagamento Até o Bimestre	Saldo a Pagar
Poder Executivo	8.241.984,37	0,00	5.754.388,16	2.487.596,21
Poder Legislativo	8.238.634,37	0,00	5.754.388,16	2.484.246,21
Poder Judiciário	3.350,00	0,00	0,00	3.350,00
Ministério Público	0,00	0,00	0,00	0,00
Defensoria Pública	0,00	0,00	0,00	0,00
RESTOS A PAGAR NÃO PROCESSADOS	544.120,98	0,00	291.976,58	252.144,40
Poder Executivo	544.120,98	0,00	291.976,58	252.144,40
Poder Legislativo	0,00	0,00	0,00	0,00
Poder Judiciário	0,00	0,00	0,00	0,00
Ministério Público	0,00	0,00	0,00	0,00
Defensoria Pública	0,00	0,00	0,00	0,00
<b>TOTAL</b>	<b>8.786.105,35</b>	<b>0,00</b>	<b>6.046.364,74</b>	<b>2.739.740,61</b>

RELATÓRIO RESUMIDO DA EXECUÇÃO ORÇAMENTÁRIA  
 DEMONSTRATIVO SIMPLIFICADO DO REL. RESUMIDO DA EXECUÇÃO ORÇAMENTÁRIA  
 ORÇAMENTOS FISCAL E DA SEGURIDADE SOCIAL  
 5º bimestre de 2021 (Setembro a Outubro)

DESPESAS COM MANUTENÇÃO E DESENVOLVIMENTO DO ENSINO	Valor Apurado Até o Bimestre	Limites Constitucionais Anuais	
		% Mínimo a Aplicar no Exercício	% Aplicado Até o Bimestre
Mínimo Anual de <18% /25%> das Receitas de Impostos na Manutenção e Desenvolvimento do Ensino	8.193.860,97	18% / 25%	33,13
Mínimo Anual de 70% do FUNDEB na remuneração dos Profissionais da Educação Básica	8.512.099,69	70%	65,07
Percentual de 50% da Complementação da União ao FUNDEB (VAAT) na Educação Infantil	0,00	50%	0,00
Mínimo de 15% da Complementação da União ao FUNDEB (VAAT) em Despesa de Capital	0,00	15%	0,00

RECEITAS DE OPERAÇÕES DE CRÉDITO E DESPESAS DE CAPITAL	Saldo	
	Valor Apurado no Exercício	não realizado
Receitas de Operações de Crédito		
Despesa de Capital Líquida		

PROJEÇÃO ATUARIAL DOS REGIMES DE PREVIDENCIA	EXERCÍCIO	100.			200.			350.		
		EXERCÍCIO	EXERCÍCIO	EXERCÍCIO	EXERCÍCIO	EXERCÍCIO	EXERCÍCIO	EXERCÍCIO	EXERCÍCIO	
Plano Previdenciário										
Receitas Previdenciárias										
Despesas Previdenciárias										
Resultado Previdenciário										
Plano Financeiro										
Receitas Previdenciárias										
Despesas Previdenciárias										
Resultado Previdenciário										

RECEITA DA ALIENAÇÃO DE ATIVOS E APLICAÇÃO DOS RECURSOS	Valor Apurado		Saldo a Realizar
	no Exercício	no Exercício	
Receitas da Alienação de Ativos			
Aplicação dos Recursos da Alienação de Ativos			







RELATÓRIO RESUMIDO DA EXECUÇÃO ORÇAMENTÁRIA  
 DEMONSTRATIVO SIMPLIFICADO DO REL. RESUMIDO DA EXECUÇÃO ORÇAMENTÁRIA  
 ORÇAMENTOS FISCAL E DA SEGURIDADE SOCIAL  
 5º bimestre de 2021 (Setembro a Outubro)

DESPESAS COM AÇÕES E SERVIÇOS PÚBLICOS DE SAÚDE	Limite Constitucional Anual	
	Valor Apurado Até o Bimestre no Exercício	% Aplicado Até o Bimestre
Despesas com Ações e Serviços Públicos de Saúde executadas com recursos de impostos	5.130.913,09	15,00 %
		21,53 %

DESPESAS DE CARÁTER CONTINUADO DERIVADAS DE PPP	Valor Apurado no Exercício Corrente
Total das Despesas Consideradas para o Limite / RCL (%)	

FONTE: SISTEMA: Aspec Informática - UNIDADE RESPONSÁVEL: Prefeitura Municipal de Barro - DATA DA EMISSÃO: 24/11/2021 - HORA DA EMISSÃO: 16:13:55

 MARIA PERREIRA DE LIRA SILVA PREFEITA INTERINA	 INFOCONT ASSESSORIA E CONSULTORIA MUNI EMPRESA CONTABIL
 JOSÉ GILVAN AZEVEDO FIGUEIREDO SECRETÁRIO DE FINANÇAS	 SÉRGIO HENRIQUE PERREIRA MORAIS CONTROLADOR GERAL DO MUNICÍPIO