



CERTIDÃO DE PUBLICAÇÃO

Para os devidos fins de prova junto ao Tribunal de Contas do Estado do Ceará – TCE, em especial para atendimento das exigências da Instrução Normativa n.º 03/2000 do TCM/CE., CERTIFICAMOS, que o Relatório Resumido de Execução Orçamentária – R.R.E.O., relativo ao 4º Bimestre do ano de 2021, foi divulgado em 29/09/2021, através do sites: www.barro.ce.gov.br, cumprindo assim as determinações da Lei Complementar 101/2000 (Lei de Responsabilidade Fiscal), nos termos do Art. 48, como também da Constituição Estadual e da decisão do STJ, proferida no recurso especial n.º 105.232(96/0056484-5/CEARÁ), tendo em vista ausência de diário oficial.

Paço da Prefeitura Municipal de BARRO – CE., 29 de Setembro de 2021.

Atenciosamente,


José Marquinhelio Tavares
Prefeito Municipal de Barro
CPF 127.124.504-34

RREO - ANEXO I (LRF, Art. 52, inciso I, alínea 'a' e 'b' do inciso II e § 1o.)

R\$ 1,00


| RECEITAS ORÇAMENTÁRIAS | PREVISÃO INICIAL | PREVISÃO ATUALIZADA (a) | RECEITAS REALIZADAS | | | SALDO A REALIZAR (a-c) | |
|--|------------------|-------------------------|---------------------|-------|--------------------|------------------------|---------------|
| | | | NO BIMESTRE (b) | % b/a | ATÉ O BIMESTRE (c) | | % c/a |
| RECEITAS (exceto Intra-orçamentárias) (T) | 63.401.326,50 | 63.401.326,50 | 8.866.398,65 | 13,98 | 34.100.554,16 | 53,79 | 29.300.772,34 |
| RECEITAS CORRENTES | 49.946.963,40 | 49.946.963,40 | 8.866.398,65 | 17,75 | 34.052.804,16 | 68,18 | 15.894.159,24 |
| IMPOSTOS, TAXAS E CONTRIBUIÇÕES DE MELHORIA | 2.093.000,00 | 2.093.000,00 | 249.513,60 | 11,92 | 767.149,70 | 36,65 | 1.325.850,30 |
| Impostos | 2.089.500,00 | 2.089.500,00 | 248.755,60 | 11,91 | 763.269,97 | 36,53 | 1.326.230,03 |
| Taxas | 3.500,00 | 3.500,00 | 758,00 | 21,66 | 3.879,73 | 110,85 | -379,73 |
| Contribuição de melhoria | 0,00 | 0,00 | 0,00 | 0,00 | 0,00 | 0,00 | 0,00 |
| CONTRIBUIÇÕES | 358.000,00 | 358.000,00 | 16.395,02 | 4,58 | 221.461,26 | 61,86 | 136.538,74 |
| Contribuições sociais | 0,00 | 0,00 | 0,00 | 0,00 | 0,00 | 0,00 | 0,00 |
| Contribuições econômicas | 0,00 | 0,00 | 0,00 | 0,00 | 0,00 | 0,00 | 0,00 |
| Contribuição para entidades privadas de serviços social e de formação profissional | 0,00 | 0,00 | 0,00 | 0,00 | 0,00 | 0,00 | 0,00 |
| Contribuição para o custeio do serviço de iluminação pública | 358.000,00 | 358.000,00 | 16.395,02 | 4,58 | 221.461,26 | 61,86 | 136.538,74 |
| RECEITA PATRIMONIAL | 28.000,00 | 28.000,00 | 6.841,21 | 24,43 | 15.103,97 | 53,94 | 12.896,03 |
| Exploração do Patrimônio Imobiliário do Estado | 1.000,00 | 1.000,00 | 0,00 | 0,00 | 0,00 | 0,00 | 1.000,00 |
| Valores mobiliários | 26.000,00 | 26.000,00 | 6.841,21 | 26,31 | 15.103,97 | 58,09 | 10.896,03 |
| Delegação de Serviços Públicos Mediante Concessão, Permissão, Autorização ou Licença | 0,00 | 0,00 | 0,00 | 0,00 | 0,00 | 0,00 | 0,00 |
| Exploração de Recursos Naturais | 0,00 | 0,00 | 0,00 | 0,00 | 0,00 | 0,00 | 0,00 |
| Exploração do Patrimônio Intangível | 0,00 | 0,00 | 0,00 | 0,00 | 0,00 | 0,00 | 0,00 |
| Cessão de Direitos | 0,00 | 0,00 | 0,00 | 0,00 | 0,00 | 0,00 | 0,00 |
| Demais Receitas Patrimoniais | 1.000,00 | 1.000,00 | 0,00 | 0,00 | 0,00 | 0,00 | 1.000,00 |
| RECEITA AGROPECUÁRIA | 0,00 | 0,00 | 0,00 | 0,00 | 0,00 | 0,00 | 0,00 |
| RECEITA INDUSTRIAL | 0,00 | 0,00 | 0,00 | 0,00 | 0,00 | 0,00 | 0,00 |
| RECEITA DE SERVIÇOS | 2.000,00 | 2.000,00 | 0,00 | 0,00 | 0,00 | 0,00 | 2.000,00 |
| Serviços Administrativos e Comerciais Gerais | 1.000,00 | 1.000,00 | 0,00 | 0,00 | 0,00 | 0,00 | 1.000,00 |
| Serviços e Atividades Referentes à Navegação e ao Transporte | 0,00 | 0,00 | 0,00 | 0,00 | 0,00 | 0,00 | 0,00 |
| Serviços e Atividades Referentes à Saúde | 0,00 | 0,00 | 0,00 | 0,00 | 0,00 | 0,00 | 0,00 |
| Serviços e Atividades Financeiras | 0,00 | 0,00 | 0,00 | 0,00 | 0,00 | 0,00 | 0,00 |
| Outros Serviços | 1.000,00 | 1.000,00 | 0,00 | 0,00 | 0,00 | 0,00 | 1.000,00 |
| TRANSFERÊNCIAS CORRENTES | 47.362.263,40 | 47.362.263,40 | 8.578.814,93 | 18,11 | 32.964.811,30 | 69,60 | 14.397.452,10 |

RELATÓRIO RESUMIDO DA EXECUÇÃO ORÇAMENTÁRIA
 BALANÇO ORÇAMENTÁRIO
 ORÇAMENTOS FISCAL E DA SEGURIDADE SOCIAL
 4º bimestre de 2021 (Julho a Agosto)


| | | | | | | | | | | | | | | | | | |
|--|--|--|---------------|--|---------------|------|--------------|--|---------------|--|---------------|--|--------------|--|---------------|--|---------------|
| Resgate de títulos do Tesouro | | | 0,00 | | 0,00 | | 0,00 | | 0,00 | | 0,00 | | 0,00 | | 0,00 | | 0,00 |
| Demais Receitas de Capital | | | 0,00 | | 0,00 | | 0,00 | | 0,00 | | 0,00 | | 0,00 | | 0,00 | | 0,00 |
| RECEITAS (Intra-orçamentárias) (II) | | | 0,00 | | 0,00 | | 0,00 | | 0,00 | | 0,00 | | 0,00 | | 0,00 | | 0,00 |
| SUBTOTAL DAS RECEITAS (III) = (I + II) | | | 63.401.326,50 | | 63.401.326,50 | | 8.866.398,65 | | 13,98 | | 34.100.554,16 | | 53,79 | | 29.300.772,34 | | |
| OPERAÇÕES DE CRÉDITO / REFINANCIAMENTO (IV) | | | | | | | | | | | | | | | | | |
| OPERAÇÕES DE CRÉDITO - MERCADO INTERNO | | | | | | | | | | | | | | | | | |
| Mobilizatória | | | | | | | | | | | | | | | | | |
| Contratual | | | | | | | | | | | | | | | | | |
| OPERAÇÕES DE CRÉDITO - MERCADO EXTERNO | | | | | | | | | | | | | | | | | |
| Mobilizatória | | | | | | | | | | | | | | | | | |
| Contratual | | | | | | | | | | | | | | | | | |
| TOTAL DAS RECEITAS (V) = (III + IV) | | | 63.401.326,50 | | 63.401.326,50 | | 8.866.398,65 | | 13,98 | | 34.100.554,16 | | 53,79 | | 29.300.772,34 | | |
| DEFICIT (VI) (1) | | | - | | - | | - | | - | | 0,00 | | - | | - | | - |
| TOTAL COM DEFICIT (VII) = (V+VI) | | | 63.401.326,50 | | 63.401.326,50 | | 8.866.398,65 | | 13,98 | | 34.100.554,16 | | 53,79 | | 29.300.772,34 | | |
| SALDOS DE EXERCÍCIOS ANTERIORES | | | | | | 0,00 | | | | | | | | | | | |
| Recursos arrecadados em exercícios anteriores - RPPS | | | | | | 0,00 | | | | | | | | | | | |
| Superávit financeiro | | | | | | - | | | | | 0,00 | | - | | - | | - |
| DOTAÇÃO INICIAL (d) | | | | | | | | | | | | | | | | | |
| DOTAÇÃO ATUALIZADA (e) | | | | | | | | | | | | | | | | | |
| DESPESAS EMPENHADAS | | | | | | | | | | | | | | | | | |
| NO BIMESTRE | | | | | | | | | | | | | | | | | |
| ATÉ O BIMESTRE (f) | | | | | | | | | | | | | | | | | |
| SALDO (g)=(e-f) | | | | | | | | | | | | | | | | | |
| DESPESAS LIQUIDADAS | | | | | | | | | | | | | | | | | |
| NO BIMESTRE | | | | | | | | | | | | | | | | | |
| ATÉ O BIMESTRE (h) | | | | | | | | | | | | | | | | | |
| SALDO (i)=(e-h) | | | | | | | | | | | | | | | | | |
| DESPESAS PAGAS ATÉ O BIMESTRE (j) | | | | | | | | | | | | | | | | | |
| DESPESAS (exceto intr. orçamentárias) (VIII) | | | 63.401.326,50 | | 63.401.326,50 | | 6.089.942,23 | | 41.719.814,89 | | 21.681.511,61 | | 9.091.317,51 | | 33.056.393,02 | | 30.344.933,48 |
| DESPESAS CORRENTES | | | 50.617.312,86 | | 56.343.313,31 | | 5.396.631,56 | | 39.716.857,62 | | 16.626.455,69 | | 8.511.990,18 | | 31.294.066,69 | | 25.049.246,62 |
| Pessoal e encargos sociais | | | 29.861.505,79 | | 33.687.195,79 | | 3.161.175,27 | | 24.937.877,86 | | 8.749.317,93 | | 5.352.687,87 | | 20.180.796,20 | | 13.506.399,59 |
| Juros e encargos da dívida | | | 17.530,00 | | 17.530,00 | | 0,00 | | 0,00 | | 17.530,00 | | 0,00 | | 17.530,00 | | 0,00 |
| Outras despesas correntes | | | 20.738.277,07 | | 22.638.587,52 | | 2.235.456,29 | | 14.778.979,76 | | 7.859.607,76 | | 3.159.302,31 | | 11.113.270,49 | | 11.525.317,03 |
| DESPESAS DE CAPITAL | | | 12.742.938,64 | | 7.016.938,19 | | 693.310,67 | | 2.002.957,27 | | 5.013.980,92 | | 579.327,33 | | 1.762.326,33 | | 5.254.611,86 |

| DESPESAS INTRA-ORÇAMENTÁRIAS | DOTAÇÃO INICIAL (d) | DOTAÇÃO ATUALIZADA (e) | DESPESAS EMPENHADAS | | SALDO (g)=(e-f) | DESPESAS LIQUIDADAS | | SALDO (i)=(e-h) | DESPESAS PAGAS ATÉ O BIMESTRE (j) |
|---|---------------------------|------------------------------|-----------------------|--------------------------|--------------------|-----------------------|--------------------------|--------------------|--|
| | | | NO BIMESTRE (f) | ATÉ O BIMESTRE (g) | | NO BIMESTRE (h) | ATÉ O BIMESTRE (i) | | |
| DESPESAS (intra- orçamentárias) (IX) | 0,001 | 0,001 | 0,001 | 0,001 | 0,001 | 0,001 | 0,001 | 0,001 | 0,001 |
| DESPESAS CORRENTES | 0,001 | 0,001 | 0,001 | 0,001 | 0,001 | 0,001 | 0,001 | 0,001 | 0,001 |
| Pessoal e encargos so | 0,001 | 0,001 | 0,001 | 0,001 | 0,001 | 0,001 | 0,001 | 0,001 | 0,001 |
| Juros e encargos da di | 0,001 | 0,001 | 0,001 | 0,001 | 0,001 | 0,001 | 0,001 | 0,001 | 0,001 |
| Outras despesas corre | 0,001 | 0,001 | 0,001 | 0,001 | 0,001 | 0,001 | 0,001 | 0,001 | 0,001 |
| DESPESAS DE CAPITAL | 0,001 | 0,001 | 0,001 | 0,001 | 0,001 | 0,001 | 0,001 | 0,001 | 0,001 |


 JOSÉ MARQUINELID TAVARES
 PREFEITO


 INFOCONT ASSESSORIA E CONSULTORIA MUNI
 EMPRESA CONTABIL


 JOSÉ GILVAN AQUINO RESQUEIREDO
 SECRETÁRIO DE FINANÇAS


 SERGIO HENRIQUE PEREIRA MORAIS
 CONTROLADOR GERAL DO MUNICÍPIO

RELATÓRIO RESUMIDO DA EXECUÇÃO ORÇAMENTÁRIA
 DEMONSTRATIVO DA EXECUÇÃO DAS DESPESAS POR FUNÇÃO/SUBFUNÇÃO
 ORÇAMENTOS FISCAL E DA SEGURIDADE SOCIAL
 4º bimestre de 2021 (Julho a Agosto)

RREO - Anexo 2 (LRF, Art.52, inciso II, alínea 'c')

R\$ 1,00

| FUNÇÃO / SUBFUNÇÃO | DOTAÇÃO INICIAL | DOTAÇÃO ATUALIZADA | DESPESAS EMPENHADAS | | SALDO | DESPESAS LIQUIDADAS | | SALDO | | |
|---|-----------------|--------------------|---------------------|--------------------|--------|---------------------|--------------|---------------|-------------|--------------------|
| | | | NO BIMESTRE | ATE O BIMESTRE (b) | | % (b/total) | (c) = (a-b) | | NO BIMESTRE | ATE O BIMESTRE (d) |
| DESPESAS (EXCETO INTRA-ORÇAMENTARIAS) (1) | 63.401.326,50 | 63.401.326,50 | 6.089.942,23 | 41.719.814,89 | 100,00 | 21.681.511,61 | 9.091.317,51 | 33.056.393,02 | 100,00 | 30.344.933,48 |
| LEGISLATIVA | 2.010.000,00 | 2.010.000,00 | 45.679,66 | 1.814.473,56 | 4,35 | 195.526,44 | 280.045,56 | 1.286.101,70 | 3,89 | 723.898,30 |
| Ação Legislativa | 2.010.000,00 | 2.010.000,00 | 45.679,66 | 1.814.473,56 | 4,35 | 195.526,44 | 280.045,56 | 1.286.101,70 | 3,89 | 723.898,30 |
| ADMINISTRAÇÃO | 9.415.818,86 | 10.304.228,41 | 1.085.515,79 | 6.986.096,33 | 16,75 | 3.318.132,08 | 1.657.173,38 | 5.589.507,17 | 16,91 | 4.714.721,24 |
| Planejamento e Orçamento | 56.760,00 | 153.920,00 | 56.040,00 | 114.540,00 | 0,27 | 39.380,00 | 23.440,00 | 71.122,00 | 0,22 | 82.798,00 |
| Administração Geral | 9.304.608,86 | 10.094.458,41 | 1.028.120,79 | 6.825.201,33 | 16,36 | 3.269.257,08 | 1.623.978,38 | 5.483.850,17 | 16,59 | 4.610.608,24 |
| Controle Interno | 54.450,00 | 55.850,00 | 1.355,00 | 46.355,00 | 0,11 | 9.495,00 | 9.755,00 | 34.535,00 | 0,10 | 21.315,00 |
| ASSISTÊNCIA SOCIAL | 3.118.820,00 | 3.619.620,00 | 297.700,85 | 2.075.662,45 | 4,98 | 1.543.957,55 | 401.232,00 | 1.467.009,46 | 4,44 | 2.152.610,54 |
| Assistência de Portador de | 3.000,00 | 3.000,00 | 0,00 | 0,00 | 0,00 | 3.000,00 | 0,00 | 0,00 | 0,00 | 3.000,00 |
| Assistência à Criança e ao | 106.100,00 | 106.100,00 | 0,00 | 500,00 | 0,00 | 105.600,00 | 0,00 | 500,00 | 0,00 | 105.600,00 |
| Assistência Comunitária | 2.346.980,00 | 2.531.180,00 | 154.090,20 | 1.296.226,29 | 3,11 | 1.234.953,71 | 250.431,94 | 938.356,24 | 2,84 | 1.592.823,76 |
| Administração Geral | 662.740,00 | 979.340,00 | 143.610,65 | 778.936,16 | 1,87 | 200.403,84 | 150.800,06 | 528.153,22 | 1,60 | 451.186,78 |
| SAÚDE | 18.771.118,01 | 23.099.423,01 | 1.562.978,21 | 14.113.241,72 | 33,83 | 8.986.181,29 | 3.018.154,69 | 11.158.092,14 | 33,75 | 11.941.330,87 |
| Atenção Básica | 8.845.099,10 | 9.645.199,10 | 403.979,30 | 5.370.854,76 | 12,87 | 4.274.344,34 | 1.169.297,04 | 4.384.309,67 | 13,26 | 5.260.889,43 |
| Assistência Hospitalar e A | 4.495.708,91 | 6.436.513,91 | 349.767,61 | 2.983.241,98 | 7,15 | 3.453.271,93 | 646.423,12 | 2.255.218,49 | 6,82 | 4.181.295,42 |
| Supporte Profilático e Tera | 162.800,00 | 162.800,00 | 40.000,00 | 150.450,00 | 0,36 | 12.350,00 | 24.880,00 | 111.777,00 | 0,34 | 51.023,00 |
| Vigilância Sanitária | 466.140,00 | 466.140,00 | 0,00 | 393.600,00 | 0,94 | 72.540,00 | 81.697,48 | 317.735,27 | 0,96 | 148.404,73 |
| Vigilância Epidemiológica | 850.700,00 | 2.122.700,00 | 489.322,00 | 1.770.202,00 | 4,24 | 352.498,00 | 322.822,84 | 1.473.464,44 | 4,46 | 649.235,56 |
| Administração Geral | 3.950.670,00 | 4.266.070,00 | 279.909,30 | 3.444.892,98 | 8,26 | 821.177,02 | 773.034,21 | 2.615.587,27 | 7,91 | 1.650.482,73 |
| TRABALHO | 35.105,00 | 35.105,00 | 0,00 | 0,00 | 0,00 | 35.105,00 | 0,00 | 0,00 | 0,00 | 35.105,00 |
| Fomento ao Trabalho | 35.105,00 | 35.105,00 | 0,00 | 0,00 | 0,00 | 35.105,00 | 0,00 | 0,00 | 0,00 | 35.105,00 |
| EDUCAÇÃO | 18.232.618,40 | 17.319.103,40 | 2.202.792,76 | 12.833.266,72 | 30,76 | 4.485.834,68 | 2.726.186,04 | 10.416.323,86 | 31,51 | 6.902.779,54 |
| Ensino Fundamental | 14.709.764,40 | 13.894.849,40 | 1.910.037,86 | 10.692.466,36 | 25,63 | 3.202.381,04 | 2.182.179,71 | 8.539.987,76 | 25,83 | 5.354.861,64 |
| Ensino Médio | 39.654,00 | 39.654,00 | 0,00 | 0,00 | 0,00 | 39.654,00 | 0,00 | 0,00 | 0,00 | 39.654,00 |
| Ensino Superior | 1.325,00 | 1.325,00 | 0,00 | 0,00 | 0,00 | 1.325,00 | 0,00 | 0,00 | 0,00 | 1.325,00 |
| Educação Infantil | 1.532.745,00 | 1.621.145,00 | 68.300,00 | 1.255.466,15 | 3,01 | 365.678,85 | 274.369,43 | 1.124.819,49 | 3,40 | 496.325,51 |
| Educação de Jovens e Adult | 18.325,00 | 18.325,00 | 0,00 | 5.000,00 | 0,01 | 13.325,00 | 0,00 | 0,00 | 0,00 | 18.325,00 |
| Educação Especial | 2.809,00 | 2.809,00 | 0,00 | 0,00 | 0,00 | 2.809,00 | 0,00 | 0,00 | 0,00 | 2.809,00 |
| Administração Geral | 1.529.305,00 | 1.342.305,00 | 127.287,30 | 659.305,91 | 1,58 | 682.999,09 | 177.106,10 | 535.125,11 | 1,62 | 807.179,89 |

RELATÓRIO RESUMIDO DA EXECUÇÃO ORÇAMENTÁRIA
 DEMONSTRATIVO DA EXECUÇÃO DAS DESPESAS POR FUNÇÃO/SUBFUNÇÃO
 ORÇAMENTOS FISCAL E DA SEGURIDADE SOCIAL
 4º bimestre de 2021 (Julho a Agosto)

RREO - Anexo 2 (LRF, Art. 52, inciso II, alínea 'c')

R\$ 1,00

| FUNÇÃO / SUBFUNÇÃO | DOTAÇÃO INICIAL | DOTAÇÃO ATUALIZADA | DESPESAS EMPENHADAS | | | | SALDO | DESPESAS LIQUIDADAS | | | | SALDO | | |
|----------------------------|-----------------|--------------------|---------------------|----------------|--------------------|--------------|------------|---------------------|-------------|----------------|--------------------|-------|---|-------------|
| | | | NO BIMESTRE | | ATÉ O BIMESTRE (b) | | | % | NO BIMESTRE | | ATÉ O BIMESTRE (d) | | % | |
| | | | NO | ATÉ O BIMESTRE | (b)/total | (c) = (a-b) | | | NO | ATÉ O BIMESTRE | (d)/total | | | (e) = (a-d) |
| Demais subfunções | 398.691,00 | 398.691,00 | 97.167,60 | 221.028,30 | 0,53 | 177.662,70 | 92.530,80 | 216.391,50 | 0,65 | 182.299,50 | | | | |
| CULTURA | 367.305,00 | 367.805,00 | 2.450,00 | 114.646,98 | 0,27 | 253.158,02 | 32.430,45 | 107.994,00 | 0,33 | 259.811,00 | | | | |
| Difusão Cultural | 367.305,00 | 367.805,00 | 2.450,00 | 114.646,98 | 0,27 | 253.158,02 | 32.430,45 | 107.994,00 | 0,33 | 259.811,00 | | | | |
| URBANISMO | 6.760.347,14 | 3.213.840,69 | 400.641,31 | 2.105.729,58 | 5,05 | 1.108.111,11 | 679.719,31 | 1.790.046,90 | 5,42 | 1.423.793,79 | | | | |
| Infra-Estrutura Urbana | 5.049.857,14 | 1.653.350,69 | 400.641,31 | 767.518,05 | 1,84 | 885.832,64 | 382.338,97 | 749.215,71 | 2,27 | 904.134,98 | | | | |
| Serviços Urbanos | 1.673.725,00 | 1.523.725,00 | 0,00 | 1.338.211,53 | 3,21 | 185.513,47 | 297.380,34 | 1.040.831,19 | 3,15 | 482.893,81 | | | | |
| Transportes Coletivos Urba | 31.465,00 | 31.465,00 | 0,00 | 0,00 | 0,00 | 31.465,00 | 0,00 | 0,00 | 0,00 | 31.465,00 | | | | |
| Demais subfunções | 5.300,00 | 5.300,00 | 0,00 | 0,00 | 0,00 | 5.300,00 | 0,00 | 0,00 | 0,00 | 5.300,00 | | | | |
| HABITAÇÃO | 1.023.265,09 | 223.265,09 | 0,00 | 0,00 | 0,00 | 223.265,09 | 0,00 | 0,00 | 0,00 | 223.265,09 | | | | |
| Habituação Rural | 1.023.265,09 | 223.265,09 | 0,00 | 0,00 | 0,00 | 223.265,09 | 0,00 | 0,00 | 0,00 | 223.265,09 | | | | |
| SANEAMENTO | 87.015,00 | 87.015,00 | 0,00 | 32.601,50 | 0,08 | 54.413,50 | 0,00 | 32.601,50 | 0,10 | 54.413,50 | | | | |
| Saneamento Básico Urbano | 87.015,00 | 87.015,00 | 0,00 | 32.601,50 | 0,08 | 54.413,50 | 0,00 | 32.601,50 | 0,10 | 54.413,50 | | | | |
| GESTÃO AMBIENTAL | 953.390,00 | 978.890,00 | 166.609,18 | 514.182,56 | 1,23 | 464.707,44 | 100.390,36 | 364.596,55 | 1,10 | 614.293,45 | | | | |
| Preservação e Conservação | 953.390,00 | 978.890,00 | 166.609,18 | 514.182,56 | 1,23 | 464.707,44 | 100.390,36 | 364.596,55 | 1,10 | 614.293,45 | | | | |
| AGRICULTURA | 284.990,00 | 184.990,00 | 0,00 | 32.946,00 | 0,08 | 152.044,00 | 0,00 | 32.946,00 | 0,10 | 152.044,00 | | | | |
| Abastecimento | 600,00 | 600,00 | 0,00 | 0,00 | 0,00 | 600,00 | 0,00 | 0,00 | 0,00 | 600,00 | | | | |
| Extensão Rural | 1.800,00 | 1.800,00 | 0,00 | 0,00 | 0,00 | 1.800,00 | 0,00 | 0,00 | 0,00 | 1.800,00 | | | | |
| Promoção da Produção Agrop | 269.340,00 | 169.340,00 | 0,00 | 32.946,00 | 0,08 | 136.394,00 | 0,00 | 32.946,00 | 0,10 | 136.394,00 | | | | |
| Demais subfunções | 13.250,00 | 13.250,00 | 0,00 | 0,00 | 0,00 | 13.250,00 | 0,00 | 0,00 | 0,00 | 13.250,00 | | | | |
| COMÉRCIO E SERVIÇOS | 316.722,00 | 136.722,00 | 0,00 | 0,00 | 0,00 | 136.722,00 | 0,00 | 0,00 | 0,00 | 136.722,00 | | | | |
| Comercialização | 301.140,00 | 121.140,00 | 0,00 | 0,00 | 0,00 | 121.140,00 | 0,00 | 0,00 | 0,00 | 121.140,00 | | | | |
| Turismo | 15.582,00 | 15.582,00 | 0,00 | 0,00 | 0,00 | 15.582,00 | 0,00 | 0,00 | 0,00 | 15.582,00 | | | | |
| ENERGIA | 358.000,00 | 308.000,00 | 0,00 | 0,00 | 0,00 | 308.000,00 | 0,00 | 0,00 | 0,00 | 308.000,00 | | | | |
| Energia Elétrica | 358.000,00 | 308.000,00 | 0,00 | 0,00 | 0,00 | 308.000,00 | 0,00 | 0,00 | 0,00 | 308.000,00 | | | | |
| TRANSPORTE | 588.766,00 | 224.766,00 | 0,00 | 28.223,52 | 0,07 | 196.542,48 | 0,00 | 28.223,52 | 0,09 | 196.542,48 | | | | |
| Transporte Rodoviário | 588.766,00 | 224.766,00 | 0,00 | 28.223,52 | 0,07 | 196.542,48 | 0,00 | 28.223,52 | 0,09 | 196.542,48 | | | | |
| DESPORTO E LAZER | 363.496,00 | 354.002,90 | 75.574,47 | 198.741,97 | 0,48 | 155.260,93 | 41.666,72 | 135.278,82 | 0,41 | 218.724,08 | | | | |
| Desporto de Redimentos | 153.450,00 | 219.450,00 | 75.574,47 | 166.977,07 | 0,40 | 52.472,93 | 41.666,72 | 103.513,92 | 0,31 | 115.936,08 | | | | |
| Desporto Comunitário | 200.746,00 | 125.252,90 | 0,00 | 31.764,90 | 0,08 | 93.488,00 | 0,00 | 31.764,90 | 0,10 | 93.488,00 | | | | |
| LAZER | 9.300,00 | 9.300,00 | 0,00 | 0,00 | 0,00 | 9.300,00 | 0,00 | 0,00 | 0,00 | 9.300,00 | | | | |
| ENCARGOS ESPECIAIS | 673.475,00 | 893.475,00 | 250.000,00 | 870.000,00 | 2,09 | 23.475,00 | 154.319,00 | 647.671,40 | 1,96 | 245.803,60 | | | | |
| Serviço da Divida Interna | 673.475,00 | 893.475,00 | 250.000,00 | 870.000,00 | 2,09 | 23.475,00 | 154.319,00 | 647.671,40 | 1,96 | 245.803,60 | | | | |

RELATÓRIO RESUMIDO DA EXECUÇÃO ORÇAMENTÁRIA
 DEMONSTRATIVO DA EXECUÇÃO DAS DESPESAS POR FUNÇÃO/SUBFUNÇÃO
 ORÇAMENTOS FISCAL E DA SEGURIDADE SOCIAL
 4º bimestre de 2021 (Julho a Agosto)

RREO - Anexo 2 (LRF, Art. 52, inciso II, alínea 'c')

R\$ 1,00

| FUNÇÃO / SUBFUNÇÃO | DOTAÇÃO INICIAL | DOTAÇÃO ATUALIZADA (a) | DESPESAS EMPENHADAS | | SALDO | DESPESAS LIQUIDADAS | | SALDO | | |
|-------------------------------------|-----------------|------------------------|---------------------|--------------------|-----------|---------------------|--------------|---------------|--------------------|---------------|
| | | | NO BIMESTRE | ATÉ O BIMESTRE (b) | | % (b/total) | NO BIMESTRE | | ATÉ O BIMESTRE (d) | % (d/total) |
| RESERVA DE CONTINGÊNCIA | 41.075,00 | 41.075,00 | 0,00 | 0,00 | 41.075,00 | 0,00 | 0,00 | 41.075,00 | | |
| DESPESAS (INTRA-ORÇAMENTARIAS) (II) | 0,00 | 0,00 | 0,00 | 0,00 | 0,00 | 0,00 | 0,00 | 0,00 | | |
| TOTAL (III) = (I + II) | 63.401.326,50 | 63.401.326,50 | 6.089.942,23 | 41.719.814,89 | 100,00 | 21.681.511,61 | 9.091.317,51 | 33.056.393,02 | 100,00 | 30.344.933,48 |

FONTE: SISTEMA: Aspec Informática - UNIDADE RESPONSÁVEL: Prefeitura Municipal de Barro - DATA DA EMISSÃO: 28/09/2021 - HORA DA EMISSÃO: 17:43:32





RELATÓRIO RESUMIDO DA EXECUÇÃO ORÇAMENTÁRIA
 DEMONSTRATIVO DA EXECUÇÃO DAS DESPESAS POR FUNÇÃO/SUBFUNÇÃO
 ORÇAMENTOS FISCAL E DA SEGURIDADE SOCIAL
 4º bimestre de 2021 (Julho a Agosto)

RREO - Anexo 2 (LRF, Art. 52, inciso II, alínea 'c')

R\$ 1,00

| FUNÇÃO / SUBFUNÇÃO - INTRA | DOTAÇÃO INICIAL | DOTAÇÃO ATUALIZADA | DESPESAS EMPENHADAS | | SALDO | DESPESAS LIQUIDADAS | | SALDO |
|-------------------------------------|-----------------|--------------------|---------------------|--------------------|-------------|---------------------|--------------------|-------------|
| | | | NO BIMESTRE | ATÉ O BIMESTRE (b) | | NO BIMESTRE | ATÉ O BIMESTRE (d) | |
| (a) | | | % | (b/total) | (c) = (a-b) | % | (d/total) | (e) = (a-d) |
| DESPESAS (INTRA-ORÇAMENTARIAS) (II) | 0,00 | 0,00 | 0,00 | 0,00 | 0,00 | 0,00 | 0,00 | 0,00 |

FONTE: SISTEMA: Aspec Informática - UNIDADE RESPONSÁVEL: Prefeitura Municipal de Barro - DATA DA EMISSÃO: 28/09/2021 - HORA DA EMISSÃO: 17:43:32

| | |
|---|---|
|  |  |
| JOSÉ MARQUINHOS TAVARES PREFEITO | INFOCONT ASSESSORIA E CONSULTORIA MUNI EMPRESA CONTABIL |
|  |  |
| JOSÉ GILVAN AQUINO SECRETÁRIO DE FINANÇAS | SÉRGIO HENRIQUE PEREIRA MORAIS CONTROLADOR GERAL DO MUNICÍPIO |

| ESPECIFICAÇÃO | EVOLUÇÃO DA RECEITA REALIZADA NOS ÚLTIMOS 12 MESES | | | | | | | | | | | |
|---|--|---------------------|---------------------|---------------------|---------------------|---------------------|---------------------|--|--|--|--|--|
| | set/2020 | Out/2020 | Nov/2020 | Dez/2020 | Jan/2021 | Fev/2021 | Mar/2021 | | | | | |
| RECEITAS CORRENTES (I) | 4.326.125,34 | 3.899.747,98 | 4.161.129,65 | 5.818.158,77 | 6.217.283,78 | 4.648.864,74 | 4.459.604,50 | | | | | |
| Impostos, Taxas e Contribuições de Melho | 46.061,00 | 110.793,32 | 37.933,71 | 86.136,70 | 124.234,54 | 100.299,82 | 75.387,88 | | | | | |
| IPTU | 1.542,83 | 1.423,62 | 66,63 | 9.711,14 | 5.235,50 | 2.574,45 | 2.725,75 | | | | | |
| ISS | 25.829,06 | 35.985,03 | 32.254,26 | 64.666,97 | 35.106,84 | 41.185,56 | 44.483,55 | | | | | |
| ITBI | 0,00 | 0,00 | 260,00 | 0,00 | 0,00 | 0,00 | 2.040,00 | | | | | |
| IRRF | 18.639,11 | 73.244,67 | 5.064,84 | 11.648,59 | 83.692,70 | 56.509,81 | 26.138,58 | | | | | |
| Outros Impostos, Taxas e Contribuições | 50,00 | 140,00 | 287,98 | 110,00 | 199,50 | 30,00 | 0,00 | | | | | |
| Contribuições | 10.672,61 | 28.988,09 | 20.707,22 | 28.230,66 | 32.379,52 | 30.239,29 | 46.159,14 | | | | | |
| Receita Patrimonial | 286,72 | 1.065,15 | 155,84 | 252,63 | 408,13 | 329,28 | 1.027,68 | | | | | |
| Receita de Aplicação Financeira | 286,72 | 1.065,15 | 155,84 | 252,63 | 408,13 | 329,28 | 1.027,68 | | | | | |
| Outras Receitas Patrimoniais | 0,00 | 0,00 | 0,00 | 0,00 | 0,00 | 0,00 | 0,00 | | | | | |
| Receita agropecuária | 0,00 | 0,00 | 0,00 | 0,00 | 0,00 | 0,00 | 0,00 | | | | | |
| Receita industrial | 0,00 | 0,00 | 0,00 | 0,00 | 0,00 | 0,00 | 0,00 | | | | | |
| Receita de serviços | 0,00 | 0,00 | 0,00 | 0,00 | 0,00 | 0,00 | 0,00 | | | | | |
| Transferências correntes | 4.287.773,92 | 3.749.848,09 | 4.094.751,59 | 5.687.625,87 | 6.057.593,27 | 4.514.177,08 | 4.305.447,35 | | | | | |
| Cota-parte do FPM | 986.838,69 | 1.327.886,54 | 1.760.013,03 | 2.624.315,36 | 1.910.817,53 | 2.504.597,28 | 1.678.778,95 | | | | | |
| Cota-parte do ICMS | 415.156,77 | 395.887,63 | 401.829,48 | 465.318,86 | 381.131,99 | 213.435,31 | 454.201,38 | | | | | |
| Cota-parte do IPVA | 18.199,35 | 20.245,27 | 8.261,81 | 10.257,39 | 71.955,76 | 106.351,24 | 45.492,09 | | | | | |
| Cota-parte do ITR | 834,70 | 1.575,01 | 378,02 | 108,06 | 6,06 | 19,30 | 25,00 | | | | | |
| Transferências da LC 87/96 | 0,00 | 0,00 | 0,00 | 0,00 | 0,00 | 0,00 | 0,00 | | | | | |
| Transferências da LC 61/89 | 1.732,60 | 1.982,91 | 2.113,61 | 2.286,05 | 1.857,71 | 1.359,75 | 1.614,59 | | | | | |
| Transferências do Fundeb | 968.926,56 | 1.029.496,52 | 1.090.733,54 | 1.177.010,40 | 1.855.389,61 | 1.140.094,22 | 1.283.960,15 | | | | | |
| Outras transferências correntes | 1.896.085,25 | 972.774,21 | 831.362,10 | 1.408.329,75 | 1.836.434,61 | 548.319,98 | 841.375,19 | | | | | |
| Outras receitas correntes | -18.668,91 | 9.053,33 | 7.581,29 | 15.912,91 | 2.668,32 | 3.819,27 | 31.582,45 | | | | | |
| DEBÜÇÕES (II) | 284.552,44 | 349.515,50 | 434.531,20 | 464.525,82 | 473.153,81 | 565.152,61 | 436.022,44 | | | | | |
| Contrib. do servidor para o plano de pr | 0,00 | 0,00 | 0,00 | 0,00 | 0,00 | 0,00 | 0,00 | | | | | |
| Comp. financ. entre regimes de previdên | 0,00 | 0,00 | 0,00 | 0,00 | 0,00 | 0,00 | 0,00 | | | | | |
| Ded. de receita para formação do Fundeb | 284.552,44 | 349.515,50 | 434.531,20 | 464.525,82 | 473.153,81 | 565.152,61 | 436.022,44 | | | | | |
| RECEITA CORRENTE LÍQUIDA (III)=(I-II) | 4.041.572,90 | 3.550.232,48 | 3.726.598,45 | 5.353.632,95 | 5.744.129,97 | 4.083.712,13 | 4.023.582,06 | | | | | |
| (-) Transferências obrigatórias da União relativas às emendas individuais (Art. 166 -A, parágrafo 1º, da CF) (IV) | 0,00 | 0,00 | 0,00 | 0,00 | 1.500.000,00 | 0,00 | 0,00 | | | | | |

RELATÓRIO RESUMIDO DA EXECUÇÃO ORÇAMENTÁRIA
 DEMONSTRATIVO DA RECEITA CORRENTE LÍQUIDA
 ORÇAMENTOS FISCAL E DA SEGURIDADE SOCIAL
 4º bimestre de 2021 (até Agosto)

| | | | | | | | | | | | | | | |
|---|--|--------------|--|--------------|--|--------------|--|--------------|--|--------------|--|--------------|--|--------------|
| RREO - ANEXO 3 (LRF, Art. 53, inciso I) | | | | | | | | | | | | | | |
| RECEITA CORRENTE LÍQUIDA AJUSTADA PARA CÁL | | | | | | | | | | | | | | |
| CULO DOS LIMITES DE ENDIVIDAMENTO | | | | | | | | | | | | | | |
| (V)=(III-IV) | | 4.041.572,90 | | 3.550.232,48 | | 3.726.598,45 | | 5.353.632,95 | | 4.244.129,97 | | 4.083.712,13 | | 4.023.582,06 |
| (-) Transferências obrigatórias da União relativas às emendas de bancada (art. 166, parágrafo 16, da CF) (VI) | | | | | | | | | | | | | | |
| | | 0,00 | | 0,00 | | 0,00 | | 0,00 | | 0,00 | | 0,00 | | 0,00 |
| RECEITA CORRENTE LÍQUIDA AJUSTADA PARA CÁL | | | | | | | | | | | | | | |
| CULO DOS LIMITES DA DESPESA COM PESSOAL | | | | | | | | | | | | | | |
| (VII)=(V-VI) | | 4.041.572,90 | | 3.550.232,48 | | 3.726.598,45 | | 5.353.632,95 | | 4.244.129,97 | | 4.083.712,13 | | 4.023.582,06 |

RREO - ANEXO 3 (LRF, Art. 53, inciso I)

R\$ 1,00

| ESPECIFICAÇÃO | EVOLUÇÃO DA RECEITA REALIZADA NOS ÚLTIMOS 12 MESES | | | | | | | | TOTAL (ÚLTIMOS 12 MESES) | PREVISÃO ATUALIZADA EXERCÍCIO |
|---|--|--------------|--------------|--------------|--------------|---------------|---------------|--|--------------------------------|-------------------------------------|
| | Abr/2021 | Maí/2021 | Jun/2021 | Jul/2021 | Ago/2021 | | | | | |
| RECEITAS CORRENTES (I) | 4.234.606,16 | 4.353.420,23 | 4.091.943,65 | 4.910.362,54 | 4.835.960,45 | 55.957.207,79 | 55.219.763,40 | | | |
| Impostos, Taxas e Contribuições de Melho | 63.354,93 | 60.274,91 | 94.084,02 | 116.617,55 | 132.896,05 | 1.048.074,43 | 2.093.000,00 | | | |
| IPTU | 1.915,52 | 2.309,07 | 5.540,86 | 7.334,47 | 4.018,55 | 44.398,39 | 26.500,00 | | | |
| ISS | 36.862,35 | 38.770,79 | 55.247,56 | 51.743,95 | 99.811,74 | 561.947,66 | 1.285.000,00 | | | |
| ITBI | 0,00 | 800,00 | 0,00 | 0,00 | 0,00 | 3.100,00 | 6.000,00 | | | |
| IRRF | 24.547,06 | 15.642,82 | 33.185,60 | 57.179,13 | 28.667,76 | 434.160,67 | 772.000,00 | | | |
| Outros Impostos, Taxas e Contribuições | 30,00 | 2.752,23 | 110,00 | 360,00 | 398,00 | 4.467,71 | 3.500,00 | | | |
| Contribuições | 50.617,77 | 24.450,92 | 21.219,60 | 11.358,31 | 5.036,71 | 310.059,84 | 358.000,00 | | | |
| Receita Patrimonial | 1.505,62 | 3.045,79 | 1.946,26 | 3.719,11 | 3.122,10 | 16.864,31 | 28.000,00 | | | |
| Rendimentos de Aplicação Financeira | 1.505,62 | 3.045,79 | 1.946,26 | 3.719,11 | 3.122,10 | 16.864,31 | 26.000,00 | | | |
| Outras Receitas Patrimoniais | 0,00 | 0,00 | 0,00 | 0,00 | 0,00 | 0,00 | 2.000,00 | | | |
| Receita agropecuária | 0,00 | 0,00 | 0,00 | 0,00 | 0,00 | 0,00 | 0,00 | | | |
| Receita industrial | 0,00 | 0,00 | 0,00 | 0,00 | 0,00 | 0,00 | 0,00 | | | |
| Receita de serviços | 0,00 | 0,00 | 0,00 | 0,00 | 0,00 | 0,00 | 2.000,00 | | | |
| Transferências correntes | 4.111.241,19 | 4.255.701,38 | 3.961.153,65 | 4.772.001,54 | 4.686.737,73 | 54.484.052,66 | 52.635.063,40 | | | |
| Cota-parte do FPM | 1.755.036,17 | 2.109.311,83 | 1.824.227,20 | 2.492.590,09 | 1.992.905,31 | 22.967.317,98 | 23.624.000,00 | | | |
| Cota-parte do ICMS | 284.858,00 | 299.010,28 | 318.520,42 | 368.148,78 | 403.538,72 | 4.401.037,62 | 3.657.000,00 | | | |
| Cota-parte do IPVA | 44.187,00 | 47.916,68 | 37.178,33 | 17.174,77 | 23.868,09 | 451.087,78 | 682.000,00 | | | |
| Cota-parte do ITR | 5,00 | 23,69 | 48,17 | 45,17 | 110,38 | 3.178,56 | 2.000,00 | | | |
| Transferências da LC 87/96 | 0,00 | 0,00 | 0,00 | 0,00 | 0,00 | 0,00 | 5.000,00 | | | |
| Transferências da LC 61/89 | 1.619,35 | 1.565,19 | 1.435,80 | 1.658,34 | 1.394,52 | 20.680,42 | 18.000,00 | | | |
| Transferências do Fundeb | 1.248.629,84 | 965.442,28 | 1.149.879,87 | 1.221.768,52 | 1.350.498,23 | 14.481.829,74 | 13.510.882,00 | | | |
| Outras transferências correntes | 776.905,83 | 832.431,43 | 629.863,86 | 670.615,87 | 914.422,48 | 12.158.920,56 | 11.136.181,40 | | | |
| Outras receitas correntes | 7.886,65 | 9.947,23 | 13.540,12 | 6.666,03 | 8.167,86 | 98.156,55 | 103.700,00 | | | |
| DEDUÇÕES (II) | 417.141,11 | 491.565,55 | 436.282,03 | 395.560,94 | 484.363,40 | 5.232.366,85 | 5.272.800,00 | | | |
| Contrib. do servidor para o plano de pr | 0,00 | 0,00 | 0,00 | 0,00 | 0,00 | 0,00 | 0,00 | | | |
| Comp. financ. entre regimes de previdên | 0,00 | 0,00 | 0,00 | 0,00 | 0,00 | 0,00 | 0,00 | | | |
| Ded. de receita para formação do Fundeb | 417.141,11 | 491.565,55 | 436.282,03 | 395.560,94 | 484.363,40 | 5.232.366,85 | 5.272.800,00 | | | |
| RECEITA CORRENTE LÍQUIDA (III)=(I-II) | 3.817.465,05 | 3.861.854,68 | 3.655.661,62 | 4.514.801,60 | 4.351.597,05 | 50.724.840,94 | 49.946.963,40 | | | |
| (-) Transferências obrigatórias da União relativas às emendas individuais (Art. 166 -A, parágrafo 1º, da CF) (IV) | 0,00 | 0,00 | 0,00 | 0,00 | 0,00 | 300.000,00 | 1.800.000,00 | | 0,00 | |

| | | | | | | | | | | | | |
|---|--------------|--------------|--------------|--------------|--------------|---------------|---------------|--|--|--|--|--|
| RREO - ANEXO 3 (LRF, Art. 53, inciso I) | | | | | | | | | | | | |
| RECEITA CORRENTE LÍQUIDA AJUSTADA PARA CAL | | | | | | | | | | | | |
| CULO DOS LIMITES DE ENDIVIDAMENTO | | | | | | | | | | | | |
| (V)=(III-IV) | 3.817.465,05 | 3.861.854,68 | 3.655.661,62 | 4.514.801,60 | 4.051.597,05 | 48.924.840,94 | 49.946.963,40 | | | | | |
| (-) Transferências obrigatórias da União relativas às emendas de bancada (art. 166, parágrafo 16, da CF) (VI) | | | | | | | | | | | | |
| | 0,00 | 0,00 | 0,00 | 0,00 | 0,00 | 0,00 | 0,00 | | | | | |
| RECEITA CORRENTE LÍQUIDA AJUSTADA PARA CAL | | | | | | | | | | | | |
| CULO DOS LIMITES DA DESPESA COM PESSOAL | | | | | | | | | | | | |
| (VII)=(V-VI) | 3.817.465,05 | 3.861.854,68 | 3.655.661,62 | 4.514.801,60 | 4.051.597,05 | 48.924.840,94 | 49.946.963,40 | | | | | |

FONTE: SISTEMA: Aspec Informática - UNIDADE RESPONSÁVEL: Prefeitura Municipal de Barro - DATA DA EMISSÃO: 28/09/2021 - HORA DA EMISSÃO: 17:43:33

JOSÉ MARQUINÉLIO TAVARES
 PREFEITO

INFOCONT ASSESSORIA E CONSULTORIA MUNI
 EMPRESA CONTÁBIL

JOSÉ GILVAN AQUINO FERREIRO
 SECRETÁRIO DE FINANÇAS

SERGIO HENRIQUE PEREIRA MORAIS
 CONTROLADOR GERAL DO MUNICÍPIO

MUNICIPIO DE BARRO/CE – PODER EXECUTIVO
 RELATORIO RESUMIDO DA EXECUÇÃO ORÇAMENTÁRIA
 DEMONSTRATIVO DAS RECEITAS E DESPESAS PREVIDENCIARIAS DO REGIME PROPRIO DE PREVIDÊNCIA DOS SERVIDORES
 ORÇAMENTO FISCAL E DA SEGURIDADE SOCIAL
 JULHO A AGOSTO 2021

LRF, ARTIGO 53, INCISO II – ANEXO IV

| RECEITAS | PREVISAO INICIAL | PREVISAO ATUALIZADA | RECEITAS REALIZADAS | | |
|----------|------------------|---------------------|---------------------|-------------------------------|-------------------------------|
| | | | NO BIMESTRE | ATE O BIMESTRE JUL A AGO 2021 | ATE O BIMESTRE JUL A AGO 2021 |

NÃO HÁ MOVIMENTO

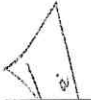



| DESPESAS | PREVISAO INICIAL | PREVISAO ATUALIZADA | DESPESAS REALIZADAS | | |
|----------|------------------|---------------------|---------------------|-------------------------------|-------------------------------|
| | | | NO BIMESTRE | ATE O BIMESTRE JUL A AGO 2021 | ATE O BIMESTRE JUL A AGO 2021 |

NÃO HÁ MOVIMENTO

| ESPECIFICAÇÃO | JULHO | AGOSTO | PERIODO DE REFERENCIA | |
|---------------|-------|--------|-----------------------|------|
| | | | 2021 | 2020 |

NÃO HÁ MOVIMENTO

FONTE BALANCETES MENSAIS DA RECEITA, DESPESA E FINANCEIRO

| | |
|--|--|
|  JOSÉ MARCONDES TAVARES PREFEITO MUNICIPAL |  INFOCENT ASSESSORIA E CONSULTORIA MUNI EMPRESA CONTABIL |
|  JOSÉ GILVAN AQUINO FIGUEIREDO SECRETÁRIO MUNICIPAL DE FINANÇAS |  SÉRGIO HENRIQUE PEREIRA DE MORAIS CONTROLADOR GERAL DO MUNICÍPIO |

RREO - ANEXO 6 (LRF, Art. 53, inciso III)

R\$ 1,00

| ACIMA DA LINHA | RECEITAS PRIMÁRIAS | |
|---|---------------------|--|
| | PREVISÃO ATUALIZADA | RECEITAS REALIZADAS ATÉ O BIMESTRE (a) |
| RECEITAS CORRENTES (I) | 49.946.963,40 | 34.052.804,16 |
| Receita tributária | 2.093.000,00 | 767.149,70 |
| IPTU | 26.500,00 | 31.654,17 |
| ISS | 1.285.000,00 | 403.212,34 |
| ITBI | 6.000,00 | 2.840,00 |
| ITRIRF | 772.000,00 | 325.563,46 |
| Outros impostos, taxas e contribuições de melhoria | 3.500,00 | 3.879,73 |
| Contribuições | 358.000,00 | 221.461,26 |
| Receita patrimonial | 28.000,00 | 15.103,97 |
| Aplicações financeiras (II) | 26.000,00 | 15.103,97 |
| Outras receitas patrimoniais | 2.000,00 | 0,00 |
| Transferências correntes | 47.362.263,40 | 32.964.811,30 |
| Cota-parte do FPM | 19.224.000,00 | 13.194.974,18 |
| Cota-parte do ICMS | 2.925.600,00 | 2.178.511,85 |
| Cota-parte do IPVA | 545.600,00 | 315.062,91 |
| Cota Parte do ITR | 1.600,00 | 226,24 |
| Transferências da LC 87/1996 | 4.000,00 | 0,00 |
| Transferências da LC 61/1989 | 14.400,00 | 10.004,15 |
| Transferências do Fundeb | 13.510.882,00 | 10.215.662,72 |
| Outras transferências correntes | 11.136.181,40 | 7.050.369,25 |
| Demais receitas correntes | 105.700,00 | 84.277,93 |
| Outras receitas financeiras (III) | 1.000,00 | 0,00 |
| Receitas correntes restantes | 104.700,00 | 84.277,93 |
| RECEITAS PRIMÁRIAS CORRENTES (IV)=(I-II-III) | 49.919.963,40 | 34.037.700,19 |
| RECEITAS DE CAPITAL (V) | 13.454.363,10 | 47.750,00 |
| Operações de crédito (VI) | 100.000,00 | 0,00 |
| Amortização de empréstimos (VII) | 0,00 | 0,00 |
| Alienação de bens | 5.000,00 | 0,00 |
| Receitas de alienação de investimentos temporários (VIII) | 0,00 | 0,00 |
| Receitas de alienação de investimentos permanentes (IX) | 0,00 | 0,00 |

| | | | | | | | | | |
|---|---------------|-----------|--|--|--|--|--|--|--|
| Outras alienação de bens | 5.000,00 | 0,00 | | | | | | | |
| Transferências de capital | 13.349.363,10 | 47.750,00 | | | | | | | |
| Convênios | 8.694.169,10 | 47.750,00 | | | | | | | |
| Outras transferências de capital | 4.655.194,00 | 0,00 | | | | | | | |
| Outras receitas de capital | 0,00 | 0,00 | | | | | | | |
| Outras receitas de capital não primárias (X) | 0,00 | 0,00 | | | | | | | |
| Outras receitas de capital primárias | 0,00 | 0,00 | | | | | | | |
| RECEITAS PRIMÁRIAS DE CAPITAL (XXI) = (V - VI -VII -VIII -IX - X) | 13.354.363,10 | 47.750,00 | | | | | | | |

RECEITA PRIMÁRIA TOTAL (XII) = (IV + XI) | 63.274.326,50 | 34.085.450,19 |

| DESPESAS PRIMÁRIAS | DOTAÇÃO | ATUALIZADA | ATÉ O BIMESTRE/2021 | | | | | |
|--------------------|---------|------------|---------------------|---------------------|--------------------|--------------------------------------|------------|-----------|
| | | | DESPESAS EMPENHADAS | DESPESAS LIQUIDADAS | DESPESAS PAGAS (a) | RESTOS A PAGAR PROCESSADOS PAGOS (b) | LIQUIDADOS | PAGOS (c) |

| | | | | | | | |
|---|---------------|---------------|---------------|---------------|--------------|------------|------------|
| DESPESAS CORRENTES (XIII) | 56.343.313,31 | 39.716.857,62 | 31.294.066,69 | 27.850.730,25 | 5.437.925,32 | 191.672,27 | 191.672,27 |
| Pessoal e encargos sociais | 33.687.195,79 | 24.937.877,86 | 20.180.796,20 | 18.159.756,82 | 3.921.544,51 | 0,00 | 0,00 |
| Juros e encargos da dívida (XIV) | 17.530,00 | 0,00 | 0,00 | 0,00 | 0,00 | 0,00 | 0,00 |
| Outras despesas correntes | 22.638.587,52 | 14.778.979,76 | 11.113.270,49 | 9.690.973,43 | 1.516.380,81 | 191.672,27 | 191.672,27 |
| DESPESAS PRIMÁRIAS CORRENTES (XV) = (XIII - XIV) | 56.325.783,31 | 39.716.857,62 | 31.294.066,69 | 27.850.730,25 | 5.437.925,32 | 191.672,27 | 191.672,27 |
| DESPESAS DE CAPITAL (XVI) | 7.016.938,19 | 2.002.957,27 | 1.762.326,33 | 1.645.434,31 | 307.480,84 | 100.304,31 | 100.304,31 |
| Investimentos | 6.123.463,19 | 1.132.957,27 | 1.114.654,93 | 997.762,91 | 307.480,84 | 100.304,31 | 100.304,31 |
| Inversões financeiras | 0,00 | 0,00 | 0,00 | 0,00 | 0,00 | 0,00 | 0,00 |
| Concessão de empréstimos e financiamentos (XVII) | 0,00 | 0,00 | 0,00 | 0,00 | 0,00 | 0,00 | 0,00 |
| Aquisição de título de capital já integralizado (XVIII) | 0,00 | 0,00 | 0,00 | 0,00 | 0,00 | 0,00 | 0,00 |
| Aquisição de título de crédito (XIX) | 0,00 | 0,00 | 0,00 | 0,00 | 0,00 | 0,00 | 0,00 |
| Demais inversões financeiras | 0,00 | 0,00 | 0,00 | 0,00 | 0,00 | 0,00 | 0,00 |
| Amortização de dívida (XX) | 893.475,00 | 870.000,00 | 647.671,40 | 647.671,40 | 0,00 | 0,00 | 0,00 |
| DESPESAS PRIMÁRIAS DE CAPITAL (XXI) = (XVI - XVII - XVIII - XIX - XX) | 6.123.463,19 | 1.132.957,27 | 1.114.654,93 | 997.762,91 | 307.480,84 | 100.304,31 | 100.304,31 |
| RESERVA DE CONTINGÊNCIA (XXII) | 41.075,00 | 0,00 | 0,00 | 0,00 | 0,00 | 0,00 | 0,00 |
| DESPESA PRIMÁRIA TOTAL (XXIII) = (XV + XXI + XXII) | 62.490.321,50 | 40.849.814,89 | 32.408.721,62 | 28.848.493,16 | 5.745.406,16 | 291.976,58 | 291.976,58 |

RESULTADO PRIMÁRIO - acima da linha (XXIV) = (XIIa) - (XXIIIa + XXI

Itb + xxiii(-)

-800.425,71

| | | |
|---|----------------|--|
| META FISCAL PARA O RESULTADO PRIMÁRIO | VALOR CORRENTE | |
| Meta fixada no Anexo de Metas Fiscais da LDO para o exercício de referência | 243.484,00 | |

| | | |
|----------------|---------------------|--|
| JUROS NOMINAIS | ATÉ O BIMESTRE/2021 | |
| | VALOR CORRENTE | |

| | | |
|--|---|-----------|
| Juros, Encargos e variações Monetárias Ativos (XXV) | - | 15.103,97 |
| Juros, Encargos e variações Monetárias Passivos (XXVI) | - | 0,00 |

| | | |
|--|---|-------------|
| RESULTADO NOMINAL - Acima da Tinha (XXVII)=XXIV+(XXV - XXVI) | - | -785.321,74 |
|--|---|-------------|

| | | |
|---|----------------|------------|
| META FISCAL PARA O RESULTADO NOMINAL | VALOR CORRENTE | |
| Meta fixada no Anexo de Metas Fiscais da LDO para o exercício de referência | - | 861.348,17 |

ABAIXO DA LINHA

| | | |
|------------------------------|-----------------------|--------------------|
| CÁLCULO DO RESULTADO NOMINAL | SALDO | |
| | EM 31 DE DEZEMBRO (a) | ATÉ O BIMESTRE (b) |

| | | |
|---|---------------|---------------|
| DÍVIDA CONSOLIDADA (XXVIII) | 13.628.887,70 | 12.981.216,30 |
| DEDUÇÕES (XXIX) | 0,00 | 0,00 |
| disponibilidade de caixa | 0,00 | 0,00 |
| disponibilidade de caixa bruta | 2.457.597,55 | 1.568.632,14 |
| (-) Restos a pagar processados (XXX) | 8.241.984,37 | 2.496.578,21 |
| Demais haveres financeiros | 0,00 | 0,00 |
| DÍVIDA CONSOLIDADA LÍQUIDA (XXXI)=(XXVIII-XXIX) | 13.628.887,70 | 12.981.216,30 |

| | | |
|--|---|------------|
| RESULTADO NOMINAL - Abaixo da Tinha (XXXII)=(XXXI - XXXIb) | - | 647.671,40 |
|--|---|------------|





| AJUSTE METODOLÓGICO | ATÉ O BIMESTRE/2021 |
|--|---------------------|
| VARIÇÃO SALDO RPP = (XXXIII) = (XXXa - XXXb) | - |
| RECEITA DE ALIENAÇÃO DE INVESTIMENTOS PERMANENTES (IX) | 5.745.406,16 |
| PASSIVOS RECONHECIDOS NA DC (XXXIV) | 0,00 |
| VARIÇÃO CAMBIAL (XXXV) | 0,00 |
| PAGAMENTO DE PRECATORIOS INTEGRANTES DA DC (XXXVI) | 0,00 |
| AJUSTES RELATIVOS AO RPPS(XXXVII) | 0,00 |
| OUTROS AJUSTES (XXXVIII) | 0,00 |
| RESULTADO NOMINAL AJUSTADO - Abaixo da linha (XXXIX) = (XXXII-XXXIII-IX+XXXIV+XXXV- XXXVI+XXXVII+XXXVIII) | -5.097.734,76 |
| RESULTADO PRIMÁRIO - Abaixo da linha (XL) = XXXIX - (XXX-XXXI) | -5.112.838,73 |

INFORMAÇÕES ADICIONAIS

| INFORMAÇÕES ADICIONAIS | PREVISÃO ORÇAMENTÁRIA |
|--|-----------------------|
| SALDO DE EXERCÍCIOS ANTERIORES | 0,00 |
| Recursos arrecadados em exercícios anteriores - RPPS | 0,00 |
| Superávit financeiro utilizado para abertura e reabertura de créditos adicionais | 0,00 |
| RESERVA ORÇAMENTÁRIA DO RPPS | 0,00 |

FONTE: SISTEMA: Aspec Informática - UNIDADE RESPONSÁVEL: Prefeitura Municipal de Barro - DATA DA EMISSÃO: 28/09/2021 - HORA DA EMISSÃO: 17:43:33

RELATÓRIO RESUMIDO DA EXECUÇÃO ORÇAMENTÁRIA
DEMONSTRATIVO DOS RESULTADOS PRIMÁRIO E NOMINAL
ORÇAMENTOS FISCAL E DA SEGURIDADE SOCIAL
4º bimestre de 2021 (Julho a Agosto)

| | |
|--|---|
|  _____ JOSÉ MARQUINELIO TAVARES PREFEITO |  _____ INFOCONT ASSESSORIA E CONSULTORIA MUNI EMPRESA CONTABIL |
|  _____ JOSÉ GILVAN AOUINO FIGUEIREDO SECRETARIO DE FINANÇAS |  _____ SERGIO HENRIQUE PEREIRA MORAIS CONTROLADOR GERAL DO MUNICIPIO |

RELATÓRIO RESUMIDO DA EXECUÇÃO ORÇAMENTÁRIA
 DEMONSTRATIVO DOS RESTOS A PAGAR
 POR PODER E ÓRGÃO
 ORÇAMENTOS FISCAL E DA SEGURIDADE SOCIAL
 4º bimestre de 2021 (Julho a Agosto)

RREO - ANEXO 7 (LRF, Art. 53, inciso V)

R\$ 1,00

| PODER / ÓRGÃO | RESTOS A PAGAR PROCESSADOS E NÃO PROCESSADOS LIQUIDADOS EM EXERCÍCIOS ANTERIORES | | | | | SALDO |
|---|---|-----------------------------------|---------------------|----------------|---------------------|-------|
| | EM EXERCÍCIOS ANTERIORES (a) | EM 31 DE DEZ. EXERC. ANTERIOR (b) | PAGOS (c) | CANCELADOS (d) | (e) = (a+b) - (c+d) | |
| RESTOS A PAGAR (EXCETO INTRA-ORÇAMENTÁRIO (1)) | 2.039.522,25 | 6.202.462,12 | 5.745.406,16 | 0,00 | 2.496.578,21 | |
| Executivo | | | | | | |
| 2016-Procuradoria Geral do Município | 2.036.172,25 | 6.202.462,12 | 5.745.406,16 | 0,00 | 2.493.228,21 | |
| 2016-Secretaria de Trabalho e Acao Social | 75,00 | 0,00 | 0,00 | 0,00 | 75,00 | |
| 2016-Fundo Municipal de Assistencia Social | 387,79 | 0,00 | 0,00 | 0,00 | 387,79 | |
| 2016-Secretaria Municipal de Saude | 2.838,28 | 0,00 | 0,00 | 0,00 | 2.838,28 | |
| 2016-Secretaria Municipal de Saude | 6.745,04 | 0,00 | 0,00 | 0,00 | 6.745,04 | |
| 2016-Fundo Municipal de Saude | 107.454,80 | 0,00 | 0,00 | 0,00 | 107.454,80 | |
| 2016-Sec. Mun. de Obras e Infraestrutura | 4.500,36 | 0,00 | 0,00 | 0,00 | 4.500,36 | |
| 2016-Sec. Municipal da Agricultura e da | 221,00 | 0,00 | 0,00 | 0,00 | 221,00 | |
| 2016-Fundo Manut. Desenv. Educ. Basica-F | 711.266,99 | 0,00 | 0,00 | 0,00 | 711.266,99 | |
| 2016-Fundo Municipal de Educacao | 36.590,00 | 0,00 | 0,00 | 0,00 | 36.590,00 | |
| 2016-Secretaria de Administracao e Cidad | 1.702,17 | 0,00 | 0,00 | 0,00 | 1.702,17 | |
| 2016-Secretaria de Financas | 2.102,18 | 0,00 | 0,00 | 0,00 | 2.102,18 | |
| 2017-Procuradoria Geral do Municipio | 127,46 | 0,00 | 0,00 | 0,00 | 127,46 | |
| 2017-Secretaria de Trabalho e Acao Social | 3.794,30 | 0,00 | 0,00 | 0,00 | 3.794,30 | |
| 2017-Fundo Municipal de Assistencia Soci | 2.596,00 | 0,00 | 0,00 | 0,00 | 2.596,00 | |
| 2017-Secretaria Municipal de Saude | 35.641,25 | 0,00 | 0,00 | 0,00 | 35.641,25 | |
| 2017-Fundo Municipal de Saude | 2.165,95 | 0,00 | 0,00 | 0,00 | 2.165,95 | |
| 2017-Sec. Mun. de Obras e Infraestrutura | 79.191,75 | 0,00 | 0,00 | 0,00 | 79.191,75 | |
| 2017-Sec. Municipal da Agricultura e da | 1.616,73 | 0,00 | 0,00 | 0,00 | 1.616,73 | |
| 2017-Sec. Municipal de Educacao | 1.416,40 | 0,00 | 0,00 | 0,00 | 1.416,40 | |
| 2017-Fundo Manut. Desenv. Educ. Basica-F | 41.756,75 | 0,00 | 0,00 | 0,00 | 41.756,75 | |
| 2017-gabinete do Prefeito | 123,46 | 0,00 | 0,00 | 0,00 | 123,46 | |
| 2017-Secretaria de Administracao e Cidad | 23.920,14 | 0,00 | 0,00 | 0,00 | 23.920,14 | |
| 2017-Secretaria de Financas | 235,73 | 0,00 | 0,00 | 0,00 | 235,73 | |
| 2017-Controladoria Geral do Municipio | 33,50 | 0,00 | 0,00 | 0,00 | 33,50 | |
| 2017-Secretaria de Cultura e Turismo | 503,27 | 0,00 | 0,00 | 0,00 | 503,27 | |

RELATÓRIO RESUMIDO DA EXECUÇÃO ORÇAMENTÁRIA
 DEMONSTRATIVO DOS RESTOS A PAGAR
 POR PODER E ÓRGÃO
 ORÇAMENTOS FISCAL E DA SEGURIDADE SOCIAL
 4º bimestre de 2021 (Julho a Agosto)

RREO - ANEXO 7 (LRF Art. 53, inciso V)

R\$ 1,00

| PODER / ÓRGÃO | RESTOS A PAGAR PROCESSADOS E NÃO PROCESSADOS | | | | | SALDO |
|---|--|--------------------------|----------------|---------------------|---------------------|------------|
| | LIQUIDADOS EM EXERCÍCIOS ANTERIORES | | | | | |
| | INSCRITOS | EM 31 DE DEZ. ANTERIORES | PAGOS | CANCELADOS | (e) = (a+b) - (c+d) | |
| EM EXERCÍCIOS ANTERIORES (a) | EM 31 DE DEZ. ANTERIORES (b) | PAGOS (c) | CANCELADOS (d) | (e) = (a+b) - (c+d) | | |
| 2018-Procuradoria geral do Município | 225,00 | 0,00 | 0,00 | 0,00 | 0,00 | 225,00 |
| 2018-Secretaria de Trabalho e Acao Social | 5.904,54 | 0,00 | 0,00 | 0,00 | 0,00 | 5.904,54 |
| 2018-Fundo Munic. Dir. Criança e Adolesc | 1.368,00 | 0,00 | 1.368,00 | 0,00 | 0,00 | 0,00 |
| 2018-Fundo Municipal de Assistência Soci | 6.259,78 | 0,00 | 0,00 | 0,00 | 0,00 | 6.259,78 |
| 2018-Secretaria Municipal de Saude | 8.618,92 | 0,00 | 0,00 | 0,00 | 0,00 | 8.618,92 |
| 2018-Fundo Municipal de Saude | 53.543,93 | 0,00 | 0,00 | 0,00 | 0,00 | 53.543,93 |
| 2018-Sec. Mun. de Obras e Infraestrutura | 172.638,52 | 0,00 | 0,00 | 0,00 | 0,00 | 172.638,52 |
| 2018-Sec. Municipal da Agricultura e da | 15.003,68 | 0,00 | 0,00 | 0,00 | 0,00 | 15.003,68 |
| 2018-Fundo Manut. Desenv. Educ. Basica-F | 53.762,62 | 0,00 | 0,00 | 0,00 | 0,00 | 53.762,62 |
| 2018-Fundo Municipal de Educacao | 380,00 | 0,00 | 0,00 | 0,00 | 0,00 | 380,00 |
| 2018-Sec. Mun. do Meio Amb. e Rec. Hídri | 114.810,11 | 0,00 | 0,00 | 0,00 | 0,00 | 114.810,11 |
| 2018-Gabinete do Prefeito | 1.100,00 | 0,00 | 0,00 | 0,00 | 0,00 | 1.100,00 |
| 2018-Secretaria de Administração e Cidad | 3.658,71 | 0,00 | 0,00 | 0,00 | 0,00 | 3.658,71 |
| 2018-Secretaria de Finanças | 18.241,63 | 0,00 | 0,00 | 0,00 | 0,00 | 18.241,63 |
| 2018-Controladoria geral do Município | 315,90 | 0,00 | 0,00 | 0,00 | 0,00 | 315,90 |
| 2018-Secretaria de Cultura e Turismo | 658,88 | 0,00 | 0,00 | 0,00 | 0,00 | 658,88 |
| 2018-Sec. Mun. Planejamento e Gestão | 75,00 | 0,00 | 0,00 | 0,00 | 0,00 | 75,00 |
| 2019-Secretaria de Trabalho e Assist Soc | 13.772,34 | 0,00 | 1.590,00 | 0,00 | 0,00 | 12.182,34 |
| 2019-Secretaria Municipal de Saude | 33.433,42 | 0,00 | 2.445,00 | 0,00 | 0,00 | 30.988,42 |
| 2019-Fundo Municipal de Saude | 113.361,83 | 0,00 | 1.999,00 | 0,00 | 0,00 | 111.362,83 |
| 2019-Sec. Mun. de Obras e Infraestrutura | 216.555,99 | 0,00 | 6.989,70 | 0,00 | 0,00 | 209.566,29 |
| 2019-Sec. Municipal da Agricultura e da | 7.492,34 | 0,00 | 0,00 | 0,00 | 0,00 | 7.492,34 |
| 2019-Fundo Manut. Desenv. Educ. Basica-F | 112.347,92 | 0,00 | 0,00 | 0,00 | 0,00 | 112.347,92 |
| 2019-Fundo Municipal de Educacao | 550,00 | 0,00 | 0,00 | 0,00 | 0,00 | 550,00 |
| 2019-Gabinete do Prefeito | 2.850,00 | 0,00 | 0,00 | 0,00 | 0,00 | 2.850,00 |
| 2019-Secretaria de Administração e Cidad | 822,00 | 0,00 | 0,00 | 0,00 | 0,00 | 822,00 |
| 2019-Secretaria de Finanças | 0,00 | 0,00 | 0,00 | 0,00 | 0,00 | 0,00 |
| 2019-Secretaria de Cultura e Turismo | 11.414,89 | 0,00 | 10.600,00 | 0,00 | 0,00 | 814,89 |
| 2020-Procuradoria geral do Município | 0,00 | 16.016,30 | 15.941,30 | 0,00 | 0,00 | 75,00 |

RELATÓRIO RESUMIDO DA EXECUÇÃO ORÇAMENTÁRIA
 DEMONSTRATIVO DOS RESTOS A PAGAR
 POR PODER E ÓRGÃO
 ORÇAMENTOS FISCAL E DA SEGURIDADE SOCIAL
 4º bimestre de 2021 (Julho a Agosto)

RREO - ANEXO 7 (LRF Art. 53, inciso V)

R\$ 1,00

| PODER / ÓRGÃO | INSCRITOS | RESTOS A PAGAR PROCESSADOS E NÃO PROCESSADOS LIQUIDADOS EM EXERCÍCIOS ANTERIORES | | | | SALDO |
|---|--------------|---|-----------------------------------|-----------|----------------|-------|
| | | EM EXERCÍCIOS ANTERIORES (a) | EM 31 DE DEZ. EXERC. ANTERIOR (b) | PAGOS (c) | CANCELADOS (d) | |
| 2020-sec. Munic. do Trabalho e da Ass. S | 0,00 | 68.060,19 | 64.860,19 | 0,00 | 3.200,00 | |
| 2020-Fundo Municipal de Assistência Soci | 0,00 | 151.845,52 | 151.445,39 | 0,00 | 400,13 | |
| 2020-Secretaria Municipal de Saúde | 0,00 | 433.902,91 | 399.644,69 | 0,00 | 34.258,22 | |
| 2020-Fundo Municipal de Saúde | 0,00 | 2.450.664,67 | 2.230.982,20 | 0,00 | 219.682,47 | |
| 2020-Sec. Mun. de Obras e Infraestrutura | 0,00 | 608.975,08 | 561.155,96 | 0,00 | 47.819,12 | |
| 2020-Sec. Municipal da Agricultura e da | 0,00 | 131.503,74 | 84.263,67 | 0,00 | 47.240,07 | |
| 2020-Sec. Municipal de Educação | 0,00 | 24.435,00 | 24.435,00 | 0,00 | 0,00 | |
| 2020-Fundo Municipal de Educação | 0,00 | 83.279,95 | 83.279,95 | 0,00 | 0,00 | |
| 2020-Fundo Manut. Desenv. Educ. Básica-F | 0,00 | 1.673.806,02 | 1.569.897,45 | 0,00 | 103.908,57 | |
| 2020-Sec. Mun. do Meio Amb. e Rec. Hídri | 0,00 | 198.568,04 | 198.568,04 | 0,00 | 0,00 | |
| 2020-Gabinete do Prefeito | 0,00 | 43.733,45 | 40.733,45 | 0,00 | 3.000,00 | |
| 2020-Secretaria de Administração e Cidad | 0,00 | 144.586,23 | 132.325,99 | 0,00 | 12.260,24 | |
| 2020-Secretaria de Finanças | 0,00 | 79.938,21 | 76.525,50 | 0,00 | 3.412,71 | |
| 2020-Controladoria Geral do Município | 0,00 | 8.000,00 | 8.000,00 | 0,00 | 0,00 | |
| 2020-Secretaria da Juventude, Esporte e | 0,00 | 14.305,40 | 12.305,40 | 0,00 | 2.000,00 | |
| 2020-Secretaria de Cultura e Turismo | 0,00 | 51.216,41 | 46.425,28 | 0,00 | 4.791,13 | |
| 2020-Sec. Mun. Planejamento e Gestão | 0,00 | 10.090,00 | 10.090,00 | 0,00 | 0,00 | |
| 2020-Sec. Municipal de Transporte | 0,00 | 9.535,00 | 9.535,00 | 0,00 | 0,00 | |
| Legislativo | 3.350,00 | 0,00 | 0,00 | 0,00 | 3.350,00 | |
| 2019-Câmara Municipal de Barro | 3.350,00 | 0,00 | 0,00 | 0,00 | 3.350,00 | |
| RESTOS A PAGAR (INTRA-ORÇAMENTÁRIO (II)) | 0,00 | 0,00 | 0,00 | 0,00 | 0,00 | |
| TOTAL (III)=(I)+(II) | 2.039.522,25 | 6.202.462,12 | 5.745.406,16 | 0,00 | 2.496.578,21 | |

RELATÓRIO RESUMIDO DA EXECUÇÃO ORÇAMENTÁRIA
 DEMONSTRATIVO DOS RESTOS A PAGAR
 POR PODER E ÓRGÃO
 ORÇAMENTOS FISCAL E DA SEGURIDADE SOCIAL
 4º bimestre de 2021 (Julho a Agosto)

RREO - ANEXO 7 (LRF, Art. 53, inciso V)

R\$ 1,00

| PODER / ÓRGÃO | RESTOS A PAGAR NÃO PROCESSADOS | | | | | | | | | |
|---|--------------------------------|------------------------------|-----------------------------------|--------------|------------|----------------|-------------------------|---------------------------|--|--|
| | INSCRITOS | EM EXERCÍCIOS ANTERIORES (f) | EM 31 DE DEZ. EXERC. ANTERIOR (g) | LÍQUIDOS (h) | PAGOS (i) | CANCELADOS (j) | SALDO (k) = (f+g)-(i+j) | SALDO TOTAL (l) = (e)+(k) | | |
| RESTOS A PAGAR (EXCETO INTRA-ORÇAMENTÁRIO (1)) | 60.680,60 | | 483.440,38 | 291.976,58 | 291.976,58 | 0,00 | 252.144,40 | 2.748.722,61 | | |
| Executivo | | | | | | | | | | |
| 2016-Procuradoria Geral do Município | 60.680,60 | | 483.440,38 | 291.976,58 | 291.976,58 | 0,00 | 252.144,40 | 2.745.372,61 | | |
| 2016-Secretaria de Trabalho e Acao Social | 0,00 | | 0,00 | 0,00 | 0,00 | 0,00 | 0,00 | 75,00 | | |
| 2016-Fundo Municipal de Assistencia Social | 0,00 | | 0,00 | 0,00 | 0,00 | 0,00 | 0,00 | 387,79 | | |
| 2016-Secretaria Municipal de Saude | 0,00 | | 0,00 | 0,00 | 0,00 | 0,00 | 0,00 | 2.838,28 | | |
| 2016-Fundo Municipal de Saude | 0,00 | | 0,00 | 0,00 | 0,00 | 0,00 | 0,00 | 6.745,04 | | |
| 2016-Sec. Mun. de obras e Infraestrutura | 0,00 | | 0,00 | 0,00 | 0,00 | 0,00 | 0,00 | 107.454,80 | | |
| 2016-Sec. Municipal da Agricultura e da | 0,00 | | 0,00 | 0,00 | 0,00 | 0,00 | 0,00 | 4.500,36 | | |
| 2016-Fundo Manut. Desenv. Educ. Basica-F | 2.000,00 | | 0,00 | 0,00 | 0,00 | 0,00 | 2.000,00 | 221,00 | | |
| 2016-Fundo Municipal de Educacao | 0,00 | | 0,00 | 0,00 | 0,00 | 0,00 | 0,00 | 713.266,99 | | |
| 2016-Secretaria de Administração e Cidad | 0,00 | | 0,00 | 0,00 | 0,00 | 0,00 | 0,00 | 36.590,00 | | |
| 2016-Secretaria de Finanças | 0,00 | | 0,00 | 0,00 | 0,00 | 0,00 | 0,00 | 1.702,17 | | |
| 2017-Procuradoria Geral do Município | 0,00 | | 0,00 | 0,00 | 0,00 | 0,00 | 0,00 | 2.102,18 | | |
| 2017-Secretaria de Trabalho e Acao Social | 0,00 | | 0,00 | 0,00 | 0,00 | 0,00 | 0,00 | 127,46 | | |
| 2017-Fundo Municipal de Assistencia Social | 0,00 | | 0,00 | 0,00 | 0,00 | 0,00 | 0,00 | 3.794,30 | | |
| 2017-Secretaria Municipal de Saude | 0,00 | | 0,00 | 0,00 | 0,00 | 0,00 | 0,00 | 2.596,00 | | |
| 2017-Fundo Municipal de Saude | 0,00 | | 0,00 | 0,00 | 0,00 | 0,00 | 0,00 | 35.641,25 | | |
| 2017-Sec. Mun. de obras e Infraestrutura | 4.825,00 | | 0,00 | 0,00 | 0,00 | 0,00 | 0,00 | 2.165,95 | | |
| 2017-Sec. Municipal da Agricultura e da | 0,00 | | 0,00 | 0,00 | 0,00 | 0,00 | 0,00 | 84.016,75 | | |
| 2017-Sec. Municipal de Educacao | 0,00 | | 0,00 | 0,00 | 0,00 | 0,00 | 0,00 | 1.616,73 | | |
| 2017-Fundo Manut. Desenv. Educ. Basica-F | 0,00 | | 0,00 | 0,00 | 0,00 | 0,00 | 0,00 | 1.416,40 | | |
| 2017-Gabinete do Prefeito | 0,00 | | 0,00 | 0,00 | 0,00 | 0,00 | 0,00 | 41.756,75 | | |
| 2017-Secretaria de Administração e Cidad | 0,00 | | 0,00 | 0,00 | 0,00 | 0,00 | 0,00 | 123,46 | | |
| 2017-Secretaria de Finanças | 0,00 | | 0,00 | 0,00 | 0,00 | 0,00 | 0,00 | 23.920,14 | | |
| 2017-Controladoria Geral do Município | 0,00 | | 0,00 | 0,00 | 0,00 | 0,00 | 0,00 | 235,73 | | |
| 2017-Secretaria de Cultura e Turismo | 0,00 | | 0,00 | 0,00 | 0,00 | 0,00 | 0,00 | 33,50 | | |
| 2018-Procuradoria Geral do Município | 0,00 | | 0,00 | 0,00 | 0,00 | 0,00 | 0,00 | 503,27 | | |
| | | | | | | | | 225,00 | | |

RELATÓRIO RESUMIDO DA EXECUÇÃO ORÇAMENTÁRIA
 DEMONSTRATIVO DOS RESTOS A PAGAR
 POR PODER E ÓRGÃO
 ORÇAMENTOS FISCAL E DA SEGURIDADE SOCIAL
 4º bimestre de 2021 (Julho a Agosto)

RREO - ANEXO 7 (LRF, Art. 53, inciso V)

R\$ 1,00

| PODER / ÓRGÃO | RESTOS A PAGAR NÃO PROCESSADOS | | | | | | | | | | | SALDO TOTAL |
|--|--------------------------------|------------------------------|-----------------------------------|----------------|-----------|----------------|-------------------|---------------|--|--|--|-------------|
| | INSCRITOS | EM EXERCÍCIOS ANTERIORES (f) | EM 31 DE DEZ. EXERC. ANTERIOR (g) | LIGUIDADOS (h) | PAGOS (i) | CANCELADOS (j) | (k) = (f+g)-(i+j) | (l) = (e)+(k) | | | | |
| 2018-Secretaria de Trabalho e Acao Social | 14.955,60 | 0,00 | 0,00 | 0,00 | 0,00 | 0,00 | 14.955,60 | 20.860,14 | | | | |
| 2018-Fundo Munic. Dir. Criança e Adolesc | 0,00 | 0,00 | 0,00 | 0,00 | 0,00 | 0,00 | 0,00 | 0,00 | | | | |
| 2018-Fundo Municipal de Assistência Social | 0,00 | 0,00 | 0,00 | 0,00 | 0,00 | 0,00 | 0,00 | 6.259,78 | | | | |
| 2018-Secretaria Municipal de Saúde | 0,00 | 0,00 | 0,00 | 0,00 | 0,00 | 0,00 | 0,00 | 8.618,92 | | | | |
| 2018-Fundo Municipal de Saúde | 0,00 | 0,00 | 0,00 | 0,00 | 0,00 | 0,00 | 0,00 | 53.543,93 | | | | |
| 2018-Sec. Mun. de Obras e Infraestrutura | 0,00 | 0,00 | 0,00 | 0,00 | 0,00 | 0,00 | 0,00 | 172.638,52 | | | | |
| 2018-Sec. Municipal da Agricultura e da | 0,00 | 0,00 | 0,00 | 0,00 | 0,00 | 0,00 | 0,00 | 15.003,68 | | | | |
| 2018-Fundo Manut. Desenv. Educ. Básica-F | 0,00 | 0,00 | 0,00 | 0,00 | 0,00 | 0,00 | 0,00 | 53.762,62 | | | | |
| 2018-Fundo Municipal de Educação | 0,00 | 0,00 | 0,00 | 0,00 | 0,00 | 0,00 | 0,00 | 380,00 | | | | |
| 2018-Sec. Mun. do Meio Amb. e Rec. Hídri | 0,00 | 0,00 | 0,00 | 0,00 | 0,00 | 0,00 | 0,00 | 114.810,11 | | | | |
| 2018-Gabinete do Prefeito | 0,00 | 0,00 | 0,00 | 0,00 | 0,00 | 0,00 | 0,00 | 1.100,00 | | | | |
| 2018-Secretaria de Administração e Cidad | 0,00 | 0,00 | 0,00 | 0,00 | 0,00 | 0,00 | 0,00 | 3.658,71 | | | | |
| 2018-Secretaria de Finanças | 0,00 | 0,00 | 0,00 | 0,00 | 0,00 | 0,00 | 0,00 | 18.241,63 | | | | |
| 2018-Secretaria Geral do Município | 0,00 | 0,00 | 0,00 | 0,00 | 0,00 | 0,00 | 0,00 | 315,90 | | | | |
| 2018-Secretaria de Cultura e Turismo | 0,00 | 0,00 | 0,00 | 0,00 | 0,00 | 0,00 | 0,00 | 658,88 | | | | |
| 2018-Sec. Mun. Planejamento e Gestão | 0,00 | 0,00 | 0,00 | 0,00 | 0,00 | 0,00 | 0,00 | 75,00 | | | | |
| 2019-Secretaria de Trabalho e Assist Soc | 14.500,00 | 0,00 | 0,00 | 0,00 | 0,00 | 0,00 | 14.500,00 | 26.682,34 | | | | |
| 2019-Secretaria Municipal de Saúde | 15.100,00 | 0,00 | 0,00 | 0,00 | 0,00 | 0,00 | 15.100,00 | 46.088,42 | | | | |
| 2019-Fundo Municipal de Saúde | 0,00 | 0,00 | 0,00 | 0,00 | 0,00 | 0,00 | 0,00 | 111.362,83 | | | | |
| 2019-Sec. Mun. de Obras e Infraestrutura | 0,00 | 0,00 | 0,00 | 0,00 | 0,00 | 0,00 | 0,00 | 209.566,29 | | | | |
| 2019-Sec. Municipal da Agricultura e da | 0,00 | 0,00 | 0,00 | 0,00 | 0,00 | 0,00 | 0,00 | 7.492,34 | | | | |
| 2019-Fundo Manut. Desenv. Educ. Básica-F | 0,00 | 0,00 | 0,00 | 0,00 | 0,00 | 0,00 | 0,00 | 112.347,92 | | | | |
| 2019-Fundo Municipal de Educação | 0,00 | 0,00 | 0,00 | 0,00 | 0,00 | 0,00 | 0,00 | 550,00 | | | | |
| 2019-Gabinete do Prefeito | 0,00 | 0,00 | 0,00 | 0,00 | 0,00 | 0,00 | 0,00 | 2.850,00 | | | | |
| 2019-Secretaria de Administração e Cidad | 1.500,00 | 0,00 | 0,00 | 0,00 | 0,00 | 0,00 | 1.500,00 | 2.322,00 | | | | |
| 2019-Secretaria de Finanças | 7.800,00 | 0,00 | 0,00 | 0,00 | 0,00 | 0,00 | 7.800,00 | 7.800,00 | | | | |
| 2019-Secretaria de Cultura e Turismo | 0,00 | 0,00 | 0,00 | 0,00 | 0,00 | 0,00 | 0,00 | 814,89 | | | | |
| 2020-Procuradoria Geral do Município | 0,00 | 0,00 | 0,00 | 0,00 | 0,00 | 0,00 | 0,00 | 75,00 | | | | |
| 2020-Sec. Munic. do Trabalho e da Ass. S | 0,00 | 35.651,50 | 0,00 | 8.000,00 | 8.000,00 | 0,00 | 27.651,50 | 30.851,50 | | | | |
| 2020-Fundo Municipal de Assistência Soci | 0,00 | 0,00 | 0,00 | 0,00 | 0,00 | 0,00 | 0,00 | 400,13 | | | | |

RELATÓRIO RESUMIDO DA EXECUÇÃO ORÇAMENTÁRIA
 DEMONSTRATIVO DOS RESTOS A PAGAR
 POR PODER E ÓRGÃO
 ORÇAMENTOS FISCAL E DA SEGURIDADE SOCIAL
 4º bimestre de 2021 (Julho a Agosto)

RREO - ANEXO 7 (LRF, Art. 53, inciso V)

R\$ 1,00

| PODER / ÓRGÃO | RESTOS A PAGAR NÃO PROCESSADOS | | | | | | | | | |
|--|--------------------------------|------------------------------|-----------------------------------|----------------|------------|----------------|-------------------------|---------------------------|--|--|
| | INSCRITOS | EM EXERCÍCIOS ANTERIORES (F) | EM 31 DE DEZ. EXERC. ANTERIOR (G) | LIQUIDADOS (H) | PAGOS (I) | CANCELADOS (J) | SALDO (K) = (F+G)-(I+J) | SALDO TOTAL (L) = (E)+(K) | | |
| 2020-Secretaria Municipal de Saude | 0,00 | | 51.892,72 | 8.400,00 | 8.400,00 | 0,00 | 43.492,72 | 77.750,94 | | |
| 2020-Fundo Municipal de Saude | 0,00 | | 23.760,00 | 5.940,00 | 5.940,00 | 0,00 | 17.820,00 | 237.502,47 | | |
| 2020-sec. Mun. de Obras e Infraestrutura | 0,00 | | 100.304,31 | 100.304,31 | 100.304,31 | 0,00 | 0,00 | 47.819,12 | | |
| 2020-sec. Municipal da Agricultura e da | 0,00 | | 0,00 | 0,00 | 0,00 | 0,00 | 0,00 | 47.240,07 | | |
| 2020-sec. Municipal de Educação | 0,00 | | 7.500,00 | 0,00 | 0,00 | 0,00 | 7.500,00 | 7.500,00 | | |
| 2020-Fundo Municipal de Educação | 0,00 | | 21.000,00 | 13.400,00 | 13.400,00 | 0,00 | 7.600,00 | 7.600,00 | | |
| 2020-Fundo Manut. Desenv. Educ. Basica-F | 0,00 | | 0,00 | 0,00 | 0,00 | 0,00 | 0,00 | 103.908,57 | | |
| 2020-Sec. Mun. do Meio Amb. e Rec. Hdrl | 0,00 | | 139.772,27 | 139.772,27 | 139.772,27 | 0,00 | 0,00 | 0,00 | | |
| 2020-Gabinete do Prefeito | 0,00 | | 0,00 | 0,00 | 0,00 | 0,00 | 0,00 | 3.000,00 | | |
| 2020-Secretaria de Administração e Cidad | 0,00 | | 15.460,00 | 7.760,00 | 7.760,00 | 0,00 | 7.700,00 | 19.960,24 | | |
| 2020-Secretaria de Finanças | 0,00 | | 82.366,25 | 8.400,00 | 8.400,00 | 0,00 | 73.966,25 | 77.378,96 | | |
| 2020-Controladoria Geral do Município | 0,00 | | 0,00 | 0,00 | 0,00 | 0,00 | 0,00 | 0,00 | | |
| 2020-Secretaria da Juventude, Esporte e | 0,00 | | 5.733,33 | 0,00 | 0,00 | 0,00 | 5.733,33 | 7.733,33 | | |
| 2020-Secretaria de Cultura e Turismo | 0,00 | | 0,00 | 0,00 | 0,00 | 0,00 | 0,00 | 4.791,13 | | |
| 2020-Sec. Mun. Planejamento e Gestão | 0,00 | | 0,00 | 0,00 | 0,00 | 0,00 | 0,00 | 0,00 | | |
| 2020-Sec. Municipal de Transporte | 0,00 | | 0,00 | 0,00 | 0,00 | 0,00 | 0,00 | 0,00 | | |
| Legislativo | | | | | | | | | | |
| 2019-Camara Municipal de Barro | 0,00 | | 0,00 | 0,00 | 0,00 | 0,00 | 0,00 | 3.350,00 | | |
| RESTOS A PAGAR (INTRA-ORÇAMENTÁRIO (II)) | 0,00 | | 0,00 | 0,00 | 0,00 | 0,00 | 0,00 | 0,00 | | |
| TOTAL (III)=(I)+(II) | 60.680,60 | | 483.440,38 | 291.976,58 | 291.976,58 | 0,00 | 252.144,40 | 2.748.722,61 | | |

RELATÓRIO RESUMIDO DA EXECUÇÃO ORÇAMENTÁRIA
 DEMONSTRATIVO DOS RESTOS A PAGAR
 POR PODER E ÓRGÃO
 ORÇAMENTOS FISCAL E DA SEGURIDADE SOCIAL
 4º bimestre de 2021 (Julho a Agosto)

RREO - ANEXO 7 (LRF, art. 53, inciso V)

R\$ 1,00

| PODER / ÓRGÃO | RESTOS A PAGAR PROCESSADOS E NÃO PROCESSADOS LIQUIDADOS EM EXERCÍCIOS ANTERIORES | | | | | SALDO |
|---------------------------|---|-----------------------------------|-----------|----------------|-------------------|-------|
| | INSCRITOS | | | | | |
| | EM EXERCÍCIOS ANTERIORES (a) | EM 31 DE DEZ. EXERC. ANTERIOR (b) | PAGOS (c) | CANCELADOS (d) | (e) = (a+b)-(c+d) | |
| RESTOS A PAGAR | | | | | | |
| (INTRA-ORÇAMENTÁRIO (II)) | 0,00 | 0,00 | 0,00 | 0,00 | 0,00 | 0,00 |

RELATÓRIO RESUMIDO DA EXECUÇÃO ORÇAMENTÁRIA
 DEMONSTRATIVO DOS RESTOS A PAGAR
 POR PODER E ÓRGÃO
 ORÇAMENTOS FISCAL E DA SEGURIDADE SOCIAL
 4º bimestre de 2021 (Julho a Agosto)





RREO - ANEXO 7 (LRF, Art. 53, inciso V)

R\$ 1,00

| PODER / ÓRGÃO | RESTOS A PAGAR NÃO PROCESSADOS | | | | | | | | | |
|--|--------------------------------|------------------------------|-----------------------------------|---------------|-----------|----------------|-------------------------|---------------------|------|--|
| | INSCRITOS | EM EXERCÍCIOS ANTERIORES (f) | EM 31 DE DEZ. EXERC. ANTERIOR (g) | LICITADOS (h) | PAGOS (i) | CANCELADOS (j) | SALDO (k) = (f+g)-(i+j) | TOTAL (l) = (e)+(k) | | |
| RESTOS A PAGAR (INTRA-ORÇAMENTÁRIO (II)) | 0,00 | 0,00 | 0,00 | 0,00 | 0,00 | 0,00 | 0,00 | 0,00 | 0,00 | |

FONTE: SISTEMA: Aspec Informática - UNIDADE RESPONSÁVEL: Prefeitura Municipal de Barro - DATA DA EMISSÃO: 28/09/2021 - HORA DA EMISSÃO: 17:43:33

NOTAS:

| | |
|---|---|
|  |  |
| JOSÉ MARQUINHOS TAVARES PREFEITO | INFOCONT ASSESSORIA E CONSULTORIA MUNI EMPRESA CONTABIL |
|  |  |
| JOSÉ GILVAN AQUINO RIBEIRO SECRETÁRIO DE FINANÇAS | SÉRGIO HENRIQUE PEREIRA MORAIS CONTROLADOR GERAL DO MUNICÍPIO |

RREO - ANEXO 8 (LDB, Art.72)

R\$ 1,00

RECEITAS RESULTANTE DE IMPOSTOS (Arts. 212 e 212-A da Constituição Federal)

| RECEITA RESULTANTE DE IMPOSTOS (caput do art. 212 da Constituição) | PREVISÃO ATUALIZADA (a) | RECEITAS REALIZADAS Até o bimestre (b) |
|---|-------------------------|--|
| 1 - RECEITAS DE IMPOSTOS | 2.089.500,00 | 763.269,97 |
| 1.1 - Receita resultante do imposto sobre a propriedade predial e territorial urbana - IPTU | 26.500,00 | 31.654,17 |
| 1.2 - Receita resultante do imposto sobre transmissão inter vivos - ITBI | 6.000,00 | 2.840,00 |
| 1.3 - Receita resultante do imposto sobre serviços de qualquer natureza - ISS | 1.285.000,00 | 403.212,34 |
| 1.4 - Receita resultante do imposto de renda retido na fonte - IRRF | 772.000,00 | 325.563,46 |
| 2 - RECEITA DE TRANSFERÊNCIAS CONSTITUCIONAIS E LEGAIS | 27.983.000,00 | 19.398.021,22 |
| 2.1 - Cota parte do FPM | 23.624.000,00 | 16.268.264,36 |
| 2.1.1 - Parcela referente à CF, art. 159, I, alínea b | 22.000.000,00 | 15.366.451,85 |
| 2.1.2 - Parcela referente à CF, art. 159, I, alíneas d e e | 1.624.000,00 | 901.812,51 |
| 2.2 - Cota parte do ICMS | 3.657.000,00 | 2.722.844,88 |
| 2.3 - Cota parte IPI - Exportação | 18.000,00 | 12.505,25 |
| 2.4 - Cota parte ITR | 2.000,00 | 282,77 |
| 2.5 - Cota parte IRVA | 682.000,00 | 394.123,96 |
| 2.6 - Cota parte IOF-ouro | 0,00 | 0,00 |
| 2.7 - Compensações financeiras provenientes de impostos e transferências constitucionais | 0,00 | 0,00 |
| 3 - TOTAL DA RECEITA RESULTANTE DE IMPOSTOS (1 + 2) | 30.072.500,00 | 20.161.291,19 |

4 - TOTAL DESTINADO AO FUNDEB - 20% DE ((2.1.1) + (2.2) + (2.3) + (2.4) + (2.5)) | 5.271.800,00 | 3.699.241,89

5 - VALOR MÍNIMO A SER APLICADO ALÉM DO VALOR DESTINADO AO FUNDEB - 5% DE ((2.1.1) + (2.2) + (2.3) + (2.4) + (2.5)) + 25% DE ((1.1) + (1.2) + (1.3) + (1.4) + (2.1.2) + (2.6) + (2.7)) | 2.246.325,00 | 1.341.081,06

FUNDEB

| RECEITAS RECEBIDAS DO FUNDEB DO EXERCÍCIO | PREVISÃO | RECEITAS REALIZADAS | | |
|---|---------------------------|--|--|---|
| | ATUALIZADA (a) | Até o bimestre (b) | | |
| 6 - RECEITAS RECEBIDAS DO FUNDEB | | | | |
| 6.1 - FUNDEB - Impostos e Transferências de Impostos | 13.513.382,00 | 10.218.760,56 | | |
| 6.1.1 - Principal | 9.869.555,00 | 7.363.093,13 | | |
| 6.1.2 - Rendimentos de aplicação financeira | 9.867.055,00 | 7.359.995,29 | | |
| 6.2 - FUNDEB - Complementação da União - VAAF | 2.500,00 | 3.097,84 | | |
| 6.2.1 - Principal | 3.643.827,00 | 2.855.667,43 | | |
| 6.2.2 - Rendimentos de aplicação financeira | 0,00 | 0,00 | | |
| 6.3 - FUNDEB - Complementação da União - VAAT | 0,00 | 0,00 | | |
| 6.3.1 - Principal | 0,00 | 0,00 | | |
| 6.3.2 - Rendimentos de aplicação financeira | 0,00 | 0,00 | | |
| 7 - RESULTADO LÍQUIDO DAS TRANSFERÊNCIAS DO FUNDEB (6.1.1 - 4) | 4.595.255,00 | 3.660.753,40 | | |
| RECURSOS RECEBIDOS EM EXERCÍCIOS ANTERIORES E NÃO UTILIZADOS (SUPERÁVIT) | | | | |
| 8 - TOTAL DOS RECURSOS DE SUPERÁVIT | | 0,00 | | |
| 8.1 - SUPERÁVIT DO EXERCÍCIO IMEDIATAMENTE ANTERIOR | | 0,00 | | |
| 8.2 - SUPERÁVIT RESIDUAL DE OUTROS EXERCÍCIOS | | 0,00 | | |
| 9 - TOTAL DOS RECURSOS DO FUNDEB DISPONÍVEIS PARA UTILIZAÇÃO (6 + 8) | | 10.218.760,56 | | |
| DESPESAS COM RECURSOS DO FUNDEB | | | | |
| (Por Área de Atuação) 6 | DOTAÇÃO ATUALIZADA (c) | DESPESAS EMPENHADAS Até o bimestre (d) | DESPESAS LIQUIDADAS Até o bimestre (e) | DESPESAS PAGAS Até o bimestre (f) |
| 10 - PROFISSIONAIS DA EDUCAÇÃO BÁSICA | | | | |
| 10.1 - Educação infantil | 9.444.474,35 | 8.117.664,45 | 6.781.013,96 | 6.482.934,10 |
| 10.1.1 - Creche | 1.513.622,54 | 1.212.838,69 | 1.089.487,02 | 1.056.869,42 |
| 10.1.1.1 - Pré-escola | 0,00 | 0,00 | 0,00 | 0,00 |
| 10.1.2 - Ensino fundamental | 1.513.622,54 | 1.212.838,69 | 1.089.487,02 | 1.056.869,42 |
| 10.2 - Ensino fundamental | 7.930.851,81 | 6.904.825,76 | 5.691.526,94 | 5.426.064,68 |
| 11-OUTRAS DESPESAS | 3.783.384,96 | 3.122.965,89 | 2.274.184,23 | 1.970.081,29 |
| 11.1 - Educação infantil | 48.005,00 | 25.760,00 | 18.465,01 | 16.598,97 |

RELATÓRIO RESUMIDO DA EXECUÇÃO ORÇAMENTÁRIA
 DEMONSTR. DAS RECEITAS E DESPESAS
 COM MANUTENÇÃO E DESENV. DO ENSINO - MDE
 ORÇAMENTOS FISCAL E DA SEGURIDADE SOCIAL
 4º bimestre de 2021 (Julho a Agosto)

| | | | | | |
|---------------------------|--------------|--------------|--------------|--------------|------|
| 11.1.1 - Creche | 0,00 | 0,00 | 0,00 | 0,00 | 0,00 |
| 11.1.2 - Pré-escola | 48.005,00 | 25.760,00 | 18.465,01 | 16.598,97 | |
| 11.2 - Ensino fundamental | 3.735.379,96 | 3.097.205,89 | 2.255.719,22 | 1.953.482,32 | |

12- TOTAL DAS DESPESAS COM RECURSOS DO FUNDEB (10 + 11) | 13.227.859,31 | 11.240.630,34 | 9.055.198,19 | 8.453.015,39

INDICADORES DO FUNDEB

| DESPESAS CUSTEADAS COM RECEITAS DO FUNDEB RECEBIDAS NO EXERCÍCIO | DESPESAS EMPENHADAS Até o bimestre (d) | DESPESAS LIQUIDADAS Até o bimestre (e) | DESPESAS PAGAS Até o bimestre (f) |
|--|--|--|-----------------------------------|
| | | | |

| | | | |
|--|---------------|--------------|--------------|
| 13- Total das despesas do FUNDEB com profissionais de educação básica | 8.117.664,45 | 6.781.013,96 | 6.482.934,10 |
| 14- Total das despesas custeadas com FUNDEB - impostos e transferências de impostos | 11.240.630,34 | 9.055.198,19 | 8.453.015,39 |
| 15- Total das despesas custeadas com FUNDEB - complementação da União - VAAT | 0,00 | 0,00 | 0,00 |
| 16- Total das despesas custeadas com FUNDEB - complementação da União - VAAT | 0,00 | 0,00 | 0,00 |
| 17- Total das despesas custeadas com FUNDEB - complementação da União - VAAT aplicadas na educação infantil | 0,00 | 0,00 | 0,00 |
| 18- Total das despesas custeadas com FUNDEB - complementação da União - VAAT aplicadas em Despesa de Capital | 0,00 | 0,00 | 0,00 |

INDICADORES - Art.212-A, Inciso XI e Parágrafo 3º - Constituição Federal

| | VALOR EXIGIDO (i) | VALOR APLICADO (j) | VALOR CONSIDERADO APÓS DEDUÇÕES (k) | % APLICADO (l) |
|---|-------------------|--------------------|-------------------------------------|----------------|
| | | | | |
| 19- Mínimo de 70% do FUNDEB na remuneração dos profissionais de educação básica | 7.153.132,39 | 6.781.013,96 | 6.781.013,96 | 66,36 |
| 20 - Percentual de 50% da complementação da União ao FUNDEB (VAAT) na educação infantil | 0,00 | 0,00 | 0,00 | 0,00 |
| 21- Mínimo de 15% da complementação da União ao FUNDEB - VAAT em Despesas de Capital | 0,00 | 0,00 | 0,00 | 0,00 |

INDICADOR - Art.25, Parágrafo 3º - Lei nº 14.113, de 2020 - (Máximo de 10% de Superávit)3

22- Total da receita recebida e não aplicada no exercício | 1.021.876,06 | 1.163.562,37 | 1.163.562,37 | 11,39

| INDICADOR - Art.25, Parágrafo 3º - Lei nº 14.113, de 2020 - (Aplicação do Superávit de Exercício Anterior)3 | VALOR SUPERÁVIT PERMITIDO NO EXERCÍCIO ANTERIOR | VALOR NÃO APLICADO NO EXERCÍCIO ANTERIOR | VALOR SUPERÁVIT APLICADO ATÉ O PRIMEIRO QUADRIMESTRE | VALOR SUPERÁVIT APLICADO ATÉ O PRIMEIRO QUADRIMESTRE | VALOR NÃO APLICADO APÓS O PRIMEIRO QUADRIMESTRE | VALOR NÃO APLICADO APÓS O PRIMEIRO QUADRIMESTRE | VALOR NÃO APLICADO APÓS O PRIMEIRO QUADRIMESTRE |
|--|--|---|---|---|---|---|---|
| | (q) | (r) | (s) | (t) | (u) | (v)=(r)-(s)-(u) | |
| 23- Total das Despesas custeadas com Superávit do FUNDEB | 0,00 | 0,00 | 0,00 | 0,00 | 0,00 | 0,00 | 0,00 |
| 23.1- Total das despesas custeadas com FUNDEB - impostos e transferências de impostos | 0,00 | 0,00 | 0,00 | 0,00 | 0,00 | 0,00 | 0,00 |
| 23.2- Total das Despesas custeadas com FUNDEB - complementação da União (VAAF + VAAT) | 0,00 | 0,00 | 0,00 | 0,00 | 0,00 | 0,00 | 0,00 |

DESPESAS COM MANUTENÇÃO E DESENVOLVIMENTO DO ENSINO - MDE - CUSTEADAS COM RECEITA DE IMPOSTOS (EXCETO FUNDEB)

| DESPESAS COM AÇÕES TÍPICAS DE MDE - RECEITAS DE IMPOSTOS - EXCETO FUNDEB (por Área de Atuação)6 | DOTAÇÃO ATUALIZADA | DESPESAS EMPENHADAS Até o Bimestre | DESPESAS LIQUIDADAS Até o Bimestre | DESPESAS PAGAS Até o Bimestre |
|--|-----------------------|--|--|-------------------------------------|
| | (c) | (d) | (e) | (f) |
| 24 - EDUCAÇÃO INFANTIL | 29.517,46 | 16.867,46 | 16.867,46 | 16.867,46 |
| 24.1 - Creche | 0,00 | 0,00 | 0,00 | 0,00 |
| 24.2 - Pré-escola | 29.517,46 | 16.867,46 | 16.867,46 | 16.867,46 |
| 25 - ENSINO FUNDAMENTAL | 2.291.695,23 | 1.252.544,13 | 1.025.668,22 | 859.353,13 |
| 26 - TOTAL DAS DESPESAS COM AÇÕES TÍPICAS DE MDE (24 + 25) | 2.321.212,69 | 1.269.411,59 | 1.042.535,68 | 876.220,59 |

APURAÇÃO DAS DESPESAS PARA FINS DE LIMITE MÍNIMO CONSTITUCIONAL

| | VALOR |
|--|---------------|
| 27- TOTAL DAS DESPESAS DE MDE CUSTEADAS COM RECURSOS DE IMPOSTOS (FUNDEB E RECEITA DE IMPOSTOS) = (14(d ou e)) + (26(d ou e)) + (23.1(t)) | 10.097.733,87 |
| 28 (-) RESULTADO LÍQUIDO DAS TRANSFERÊNCIAS DO FUNDEB = (7) | 3.660.753,40 |
| 29 (-) RESTOS A PAGAR NÃO PROCESSADOS INSCRITOS NO EXERCÍCIO SEM DISPONIBILIDADE FINANCEIRA DE RECURSOS DO FUNDEB IMPOSTOS4 = (14(h)) | 0,00 |
| 30 (-) RESTOS A PAGAR NÃO PROCESSADOS INSCRITOS NO EXERCÍCIO SEM DISPONIBILIDADE FINANCEIRA DE RECURSOS DE IMPOSTOS4 e 7 | 0,00 |
| 31 (-) CANCELAMENTO, NO EXERCÍCIO, DE RESTOS A PAGAR INSCRITOS COM DISPONIBILIDADE FINANCEIRA DE RECURSOS DE IMPOSTOS VINCULADOS AO ENSINO = (34.1(ac)) + (34.2(ac)) | 0,00 |

| | |
|---|--------------|
| 32- TOTAL DAS DESPESAS PARA FINS DE LIMITE (27 - (28 + 29 + 30 + 31)) | 6.436.980,47 |
|---|--------------|

| APURAÇÃO DO LIMITE MÍNIMO CONSTITUCIONAL(2 e 5) | VALOR | VALOR | % APLICADO |
|---|--------------|--------------|------------|
| | EXIGIDO (X) | APLICADO (W) | (Y) |
| 33- APLICAÇÃO EM MDE SOBRE A RECEITA RESULTANTE DE IMPOSTOS | 5.040.322,80 | 6.436.980,47 | 31,93 |

| RESTOS A PAGAR INSCRITOS EM EXERCÍCIOS ANTERIORES COM DISPONIBILIDADE FINANCEIRA DE RECURSOS DE IMPOSTOS E DO FUNDEB8 | SALDO INICIAL (Z) | RP LIQUIDADOS (aa) | RP PAGOS (ab) | RP CANCELADOS (ac) | SALDO FINAL (ad) |
|---|---|--------------------|---------------|--------------------|------------------|
| | 34 - RESTOS A PAGAR DE DESPESAS COM MDE | 2.724.469,66 | 13.400,00 | 1.645.390,41 | 0,00 |
| 34.1 - Executadas com recursos de impostos e transferências de impostos | 162.369,29 | 13.400,00 | 108.332,89 | 0,00 | 54.036,40 |
| 34.2 - Executadas com recursos do FUNDEB - Impostos | 2.562.100,37 | 0,00 | 1.537.057,52 | 0,00 | 1.025.042,85 |
| 34.3 - Executadas com recursos do FUNDEB - complementação da União (VAAT + VAAP) | 0,00 | 0,00 | 0,00 | 0,00 | 0,00 |

OUTRAS INFORMAÇÕES PARA CONTROLE

| RECEITAS ADICIONAIS PARA FINANCIAMENTO DO ENSINO | PREVISÃO ATUALIZADA (a) | RECEITAS REALIZADAS Até o bimestre (b) |
|--|---|--|
| | 35 - RECEITAS DE TRANSFERÊNCIAS DO FNDE (INCLUINDO RENDIMENTOS DE APLICAÇÃO FINANCEIRA) | 1.357.264,00 |
| 35.1 - Salário-Educação | 535.000,00 | 338.373,43 |
| 35.2 - PDDE | 2.014,00 | 0,06 |
| 35.3 - PNAE | 401.500,00 | 231.845,95 |
| 35.4 - PNATE | 228.500,00 | 84.535,50 |
| 35.5 - outras transferências do FNDE | 190.250,00 | 1.554,64 |
| 36 - RECEITAS DE TRANSFERÊNCIAS DE CONVÊNIOS | 259.822,40 | 0,00 |
| 37 - RECEITA DE ROYALTIES DESTINADAS À EDUCAÇÃO | 3.750,00 | 312,40 |
| 38 - RECEITA DE OPERAÇÕES DE CRÉDITO VINCULADAS À EDUCAÇÃO | 0,00 | 0,00 |
| 39 - OUTRAS RECEITAS PARA FINANCIAMENTO DO ENSINO | 1.000,00 | 321,55 |

40- TOTAL DAS RECEITAS ADICIONAIS PARA FINANCIAMENTO DO ENSINO = (35 + 36 + 37 + 38 + 39) 1.621.836,40 656.943,53

| OUTRAS DESPESAS COM EDUCAÇÃO (Por Área de Atuação) 6 | DOTAÇÃO ATUALIZADA | DESPESAS EMPENHADAS Até o Bimestre | DESPESAS LIQUIDADAS Até o Bimestre | DESPESAS PAGAS Até o Bimestre |
|--|--------------------|------------------------------------|------------------------------------|-------------------------------|
| | | | | |

| | (c) | (d) | (e) | (f) |
|--|--------------|------------|------------|------------|
| 41 - EDUCAÇÃO INFANTIL | | | | |
| 41.1 - Creche | 30.000,00 | 0,00 | 0,00 | 0,00 |
| 41.2 - Pré-escola | 0,00 | 0,00 | 0,00 | 0,00 |
| 42 - ENSINO FUNDAMENTAL | 30.000,00 | 0,00 | 0,00 | 0,00 |
| 43 - ENSINO MÉDIO | 1.720.537,40 | 323.226,79 | 318.589,99 | 274.269,99 |
| 44 - ENSINO SUPERIOR | 17.169,00 | 0,00 | 0,00 | 0,00 |
| 45 - ENSINO PROFISSIONAL NÃO INTEGRADO AO ENSINO REGULAR | 1.325,00 | 0,00 | 0,00 | 0,00 |
| 45 - ENSINO PROFISSIONAL NÃO INTEGRADO AO ENSINO REGULAR | 0,00 | 0,00 | 0,00 | 0,00 |

46- TOTAL DAS DESPESAS CUSTEADAS COM RECEITAS ADICIONAIS PARA FINANCIAMENTO DO ENSINO
 (41 + 42 + 43 + 44 + 45) 1.769.031,40 | 323.226,79 | 318.589,99 | 274.269,99

| TOTAL GERAL DAS DESPESAS COM EDUCAÇÃO | DOTAÇÃO ATUALIZADA (c) | DESPESAS EMPENHADAS Até o Bimestre (d) | DESPESAS LIQUIDADAS Até o Bimestre (e) | DESPESAS PAGAS Até o Bimestre (f) |
|--|------------------------|--|--|-----------------------------------|
| 47 - TOTAL GERAL DAS DESPESAS COM EDUCAÇÃO (12 + 26 + 46) | 17.319.103,40 | 12.833.268,72 | 10.416.323,86 | 9.603.505,97 |
| 47.1 - Despesas Correntes | 16.626.716,00 | 12.777.654,26 | 10.360.709,40 | 9.550.080,51 |
| 47.1.1 - Pessoal Ativo | 12.414.545,79 | 10.860.171,02 | 8.772.834,81 | 8.214.931,58 |
| 47.1.2 - Pessoal Inativo | 0,00 | 0,00 | 0,00 | 0,00 |
| 47.1.3 - Transferências às instituições comunitárias, confessionais ou filantrópicas sem fins lucrativos | 1.000,00 | 0,00 | 0,00 | 0,00 |
| 47.1.4 - Outras Despesas Correntes | 4.211.170,21 | 1.917.483,24 | 1.587.874,59 | 1.335.148,93 |
| 47.2 - Despesas de Capital | 692.387,40 | 55.614,46 | 55.614,46 | 53.425,46 |
| 47.2.1 - Transferências às instituições comunitárias, confessionais ou filantrópicas sem fins lucrativos | 1.325,00 | 0,00 | 0,00 | 0,00 |
| 47.2.2 - Outras Despesas de Capital | 691.062,40 | 55.614,46 | 55.614,46 | 53.425,46 |

CONTROLE DA DISPONIBILIDADE FINANCEIRA E CONCILIAÇÃO BANCÁRIA

| FUNDEB (ae) | SALÁRIO EDUCAÇÃO (af) |
|-------------|-----------------------|
|-------------|-----------------------|

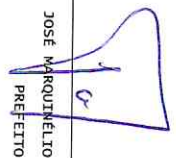



| | | |
|--|---------------|------------|
| 48 - DISPONIBILIDADE FINANCEIRA EM 31 DE DEZEMBRO DE 2020 | 160.662,44 | 0,00 |
| 49-(+) INGRESSO DE RECURSOS ATÉ O BIMESTRE (Orçamentário) | 10.218.760,56 | 338.373,43 |
| 50-(=) PAGAMENTOS EFETUADOS ATÉ O BIMESTRE (Orçamentário e restos a pagar) | 9.990.072,91 | 118.453,14 |
| 51-(=) DISPONIBILIDADE FINANCEIRA ATÉ O BIMESTRE | 389.350,09 | 219.920,29 |

RELATORIO RESUMIDO DA EXECUÇÃO ORÇAMENTÁRIA
DEMONSTR. DAS RECEITAS E DESPESAS
COM MANUTENÇÃO E DESENV. DO ENSINO - MDE
ORÇAMENTOS FISCAL E DA SEGURIDADE SOCIAL
4º bimestre de 2021 (Julho a Agosto)

| | | | | | |
|--------|---|--|------------|--|------------|
| 52-(+) | AJUSTES POSITIVOS (RETENÇÕES E OUTROS VALORES EXTRAORÇAMENTÁRIOS) | | 0,00 | | 0,00 |
| 53-(-) | AJUSTES NEGATIVOS (OUTROS VALORES EXTRAORÇAMENTÁRIOS) | | 0,00 | | 0,00 |
| 54-(=) | SALDO FINANCEIRO CONCILIADO(Saldo Bancário) | | 389.350,09 | | 219.920,29 |

FONTE: SISTEMA: Aspec Informática - UNIDADE RESPONSÁVEL: Prefeitura Municipal de Barro - DATA DA EMISSÃO: 28/09/2021 - HORA DA EMISSÃO: 17:43:33

- 1 SE RESULTADO LÍQUIDO DA TRANSFERÊNCIA (7) > 0 = ACRÉSCIMO RESULTANTE DAS TRANSFERÊNCIAS DO FUNDEB, SE RESULTADO LÍQUIDO DA TRANSFERÊNCIA (7) < 0 = DEGRÉSCIMO RESULTANTE DAS TRANSFERÊNCIAS DO FUNDEB
- 2 Limites mínimos anuais a serem cumpridos no encerramento do exercício.
- 3 Art. 25, parágrafo 3º, Lei 14.113/2020: Até 10% (dez por cento) dos recursos recebidos à conta dos Fundos, inclusive relativos à complementação da União, nos termos do parágrafo 2º do art. 16 desta Lei, poderão ser utilizados no primeiro quadrimestre do exercício imediatamente subsequente, mediante abertura de crédito adicional.
- 4 Os valores referentes à parcela dos Restos a Pagar inscritos sem disponibilidade financeira vinculada à educação deverão ser informados somente no RREO do último bimestre do exercício.
- 5 Nos cinco primeiros bimestres do exercício o acompanhamento será feito com base na despesa líquida. No último bimestre do exercício, o valor deverá corresponder ao total da despesa empenhada.
- 6 As linhas representam áreas de atuação e não correspondem exatamente às subfunções da Função Educação. As despesas classificadas nas demais subfunções típicas e nas subfunções atípicas deverão ser rateadas para essas áreas de atuação.
- 7 Valor inscrito em RPNP sem disponibilidade de caixa, que não deve ser considerado na apuração dos indicadores e limites
- 8 Controle da execução de restos a pagar considerados no cumprimento do limite mínimo dos exercícios anteriores.

| | |
|---|---|
|  JOSÉ MARQUELITO TAVARES PREFEITO |  INFOCONT ASSESSORIA E CONSULTORIA MUNI EMPRESA CONTABIL |
|  JOSÉ GILVAN ANTONIO FIGUEIREDO SECRETÁRIO DE FINANÇAS |  SERGIO HENRIQUE PEREIRA MORAIS CONTROLADOR GERAL DO MUNICÍPIO |

RREO - ANEXO XII (LC 141/2012, art.35)

R\$ 1,00

| RECEITAS RESULTANTES DE IMPOSTOS E TRANSFERÊNCIAS CONSTITUCIONAIS E LEGAIS | PREVISÃO | | RECEITAS REALIZADAS | | |
|--|----------------------|------------------------|--|--|-----------------------------------|
| | INICIAL | ATUALIZADA (a) | ATÉ O BIMESTRE (b) | % (b/a)x100 | |
| RECEITA DE IMPOSTOS (I) | | | | | |
| Receita Resultante do Imposto Predial e Territorial Urbano - IPTU | 26.500,00 | 26.500,00 | 31.654,17 | 119,45 | |
| IPTU | 22.000,00 | 22.000,00 | 0,00 | 0,00 | |
| Multas, Juros de Mora, Dívidas Ativas e Outros Encargos do IPTU | 4.500,00 | 4.500,00 | 31.654,17 | 703,43 | |
| Receita Resultante do Imposto sobre Transmissão Inter Vivos - ITBI | 6.000,00 | 6.000,00 | 2.840,00 | 47,33 | |
| ITBI | 6.000,00 | 6.000,00 | 2.840,00 | 47,33 | |
| Multas, Juros de Mora, Dívida Ativa e Outros Encargos do ITBI | 0,00 | 0,00 | 0,00 | 0,00 | |
| Receita Resultante do Imposto sobre Serviços de Qualquer Natureza - ISS | 1.285.000,00 | 1.285.000,00 | 403.212,34 | 31,38 | |
| ISS | 1.283.000,00 | 1.283.000,00 | 403.212,34 | 31,43 | |
| Multas, Juros de Mora, Dívida Ativa e Outros Encargos do ISS | 2.000,00 | 2.000,00 | 0,00 | 0,00 | |
| Receita Resultante do Imposto de Renda e Provento de Qualquer Natureza Retido na Fonte - IRRF | 772.000,00 | 772.000,00 | 325.563,46 | 42,17 | |
| RECEITAS DE TRANSFERÊNCIAS CONSTITUCIONAIS E LEGAIS (II) | 26.364.000,00 | 26.364.000,00 | 18.486.208,71 | 70,16 | |
| Cota Parte FPM | 22.000.000,00 | 22.000.000,00 | 15.366.451,85 | 69,85 | |
| Cota Parte ITR | 2.000,00 | 2.000,00 | 282,77 | 14,14 | |
| Cota Parte IPVA | 682.000,00 | 682.000,00 | 394.123,96 | 57,79 | |
| Cota Parte ICMS | 3.657.000,00 | 3.657.000,00 | 2.722.844,88 | 74,46 | |
| Cota Parte IPT - Exportação | 18.000,00 | 18.000,00 | 12.505,25 | 69,47 | |
| Compensações Financeiras Provenientes de Impostos e Transferências Constitucionais | 5.000,00 | 5.000,00 | 0,00 | 0,00 | |
| Desoneração ICMS LC 87/1996 | 5.000,00 | 5.000,00 | 0,00 | 0,00 | |
| Outras | 0,00 | 0,00 | 0,00 | 0,00 | |
| TOTAL DAS RECEITAS RESULTANTES DE IMPOSTOS E TRANSFERÊNCIAS CONSTITUCIONAIS E LEGAIS (III) = I+II | 28.453.500,00 | 28.453.500,00 | 19.259.478,68 | 67,69 | |
| DESPESAS COM AÇÕES E SERVIÇOS PÚBLICOS DE SAÚDE (ASPS) POR SUBFUNÇÕES E CATEGORIA ECONÔMICA | DOTAÇÃO INICIAL | DOTAÇÃO ATUALIZADA (C) | DESPESAS EMPENHADAS ATÉ O BIMESTRE (d) | DESPESAS LIQUIDADAS ATÉ O BIMESTRE (e) | DESPESAS PAGAS ATÉ O BIMESTRE (f) |
| ATENÇÃO BÁSICA (IV) | 1.685.840,00 | 1.715.940,00 | 410.972,57 | 162.945,68 | 142.985,24 |
| Despesas Correntes | 1.602.490,00 | 1.632.590,00 | 408.742,97 | 160.716,08 | 142.985,24 |
| Despesas de Capital | 83.350,00 | 83.350,00 | 2.229,60 | 2.229,60 | 0,00 |
| ASSISTÊNCIA HOSPITALAR E AMBULATORIAL (V) | 4.087.100,00 | 4.957.905,00 | 1.728.120,98 | 1.306.016,53 | 1.042.922,02 |

| | | | | | | | | |
|--|--------------|---------------|--------------|-------|--------------|-------|--------------|-------|
| Despesas Correntes | 3.948.315,00 | 4.816.120,00 | 1.724.791,68 | 35,81 | 1.302.687,23 | 27,05 | 1.042.922,02 | 21,65 |
| Despesas de Capital | 138.785,00 | 141.785,00 | 3.329,30 | 2,35 | 3.329,30 | 2,35 | 0,00 | 0,00 |
| SUPORTE PROFILÁTICO E TERAPÊUTICO (VI) | 15.750,00 | 15.750,00 | 10.450,00 | 66,35 | 9.717,00 | 61,70 | 6.417,00 | 40,74 |
| Despesas Correntes | 15.750,00 | 15.750,00 | 10.450,00 | 66,35 | 9.717,00 | 61,70 | 6.417,00 | 40,74 |
| Despesas de Capital | 0,00 | 0,00 | 0,00 | 0,00 | 0,00 | 0,00 | 0,00 | 0,00 |
| VIGILÂNCIA SANITÁRIA (VII) | 16.025,00 | 16.025,00 | 3.600,00 | 22,46 | 3.200,00 | 19,97 | 2.800,00 | 17,47 |
| Despesas Correntes | 15.760,00 | 15.760,00 | 3.600,00 | 22,84 | 3.200,00 | 20,30 | 2.800,00 | 17,77 |
| Despesas de Capital | 265,00 | 265,00 | 0,00 | 0,00 | 0,00 | 0,00 | 0,00 | 0,00 |
| VIGILÂNCIA EPIDEMIOLÓGICA (VIII) | 59.440,00 | 62.440,00 | 10.500,00 | 16,82 | 10.500,00 | 16,82 | 8.400,00 | 13,45 |
| Despesas Correntes | 59.440,00 | 62.440,00 | 10.500,00 | 16,82 | 10.500,00 | 16,82 | 8.400,00 | 13,45 |
| Despesas de Capital | 0,00 | 0,00 | 0,00 | 0,00 | 0,00 | 0,00 | 0,00 | 0,00 |
| ALIMENTAÇÃO E NUTRIÇÃO (IX) | 0,00 | 0,00 | 0,00 | 0,00 | 0,00 | 0,00 | 0,00 | 0,00 |
| Despesas Correntes | 0,00 | 0,00 | 0,00 | 0,00 | 0,00 | 0,00 | 0,00 | 0,00 |
| Despesas de Capital | 0,00 | 0,00 | 0,00 | 0,00 | 0,00 | 0,00 | 0,00 | 0,00 |
| OUTRAS SUBFUNÇÕES (X) | 3.776.335,00 | 4.091.735,00 | 3.444.142,98 | 84,17 | 2.614.837,27 | 63,91 | 2.264.634,76 | 55,35 |
| Despesas Correntes | 3.756.070,00 | 4.071.470,00 | 3.442.593,98 | 84,55 | 2.613.288,27 | 64,19 | 2.264.184,76 | 55,61 |
| Despesas de Capital | 20.265,00 | 20.265,00 | 1.549,00 | 7,64 | 1.549,00 | 7,64 | 450,00 | 2,22 |
| TOTAL (XI)=(IV+V+VI+VII+VIII+IX+X) | 9.640.490,00 | 10.859.795,00 | 5.607.786,53 | 51,64 | 4.107.216,48 | 37,82 | 3.468.159,02 | 31,94 |

APURAÇÃO DO CUMPRIMENTO DO LIMITE MÍNIMO PARA APLICAÇÃO EM ASPs

| | DESPESAS EMPENHADAS (d) | DESPESAS LIQUIDADAS (e) | DESPESAS PAGAS (f) |
|---|-------------------------------|-------------------------------|--------------------------|
| Total das Despesas com ASPs (XII)=(XI) | 5.607.786,53 | 4.107.216,48 | 3.468.159,02 |
| (-) Restos a Pagar Não Processados inscritos indevidamente no exercício sem disponibilidade financeira (XIII) | 0,00 | 0,00 | 0,00 |
| (-) Despesas custeadas com Recursos Vinculados à Parcela do Percentual Mínimo que não foi Aplicada em ASPs em Exercícios Anteriores (XIV) | 0,00 | 0,00 | 0,00 |
| (-) Despesas custeadas com disponibilidade de Caixa Vinculada aos Restos a Pagar Cancelados (XV) | 0,00 | 0,00 | 0,00 |
| (=) VALOR APLICADO EM ASPs (XVI) = (XII - XIII - XIV - XV) | 5.607.786,53 | 4.107.216,48 | 3.468.159,02 |

Despesa Mínima a ser Aplicada em ASPs (XVII) = (III) x 15% (LC 141/2012) 2.888.921,80

Despesa Mínima a ser Aplicada em ASPs (XVIII) = (III) x 0,00% (Lei Orgânica Municipal) 0,00

Diferença entre o Valor Aplicado e a Despesa Mínima a ser Aplicada (XVIII) = (XVI (d ou e) - XVII) 1.218.294,68

Limite não cumprido (XIX) = (XVIII) (Quando valor for inferior a zero) 0,00

| CONTROLE DE RESTOS A PAGAR CANCELADOS OU PRESCRITOS CONSIDERADOS PARA FINS DE APLICAÇÃO DA | LIMITE NÃO CUMPRIDO | Despesas Custeadas no Exercício de Referência | | | |
|---|---------------------|---|----------------|----------------|-----------|
| | | SALDO INICIAL | Empenhadas (x) | Liquidadas (y) | Pagas (z) |
| DISPONIBILIDADE DE CAIXA CONFORME ARTIGO 24 Parágrafo 1º e 2º DA LC 141/2012 | (w) | (w) | (x) | (y) | (z) |
| Restos a pagar cancelados ou prescritos em 2021 a serem compensados (XXIV) | 0,00 | 0,00 | 0,00 | 0,00 | 0,00 |
| Restos a pagar cancelados ou prescritos em 2020 a serem compensados (XXV) | 0,00 | 0,00 | 0,00 | 0,00 | 0,00 |
| Restos a pagar cancelados ou prescritos em exercícios anteriores a serem compensados (XXVI) | 0,00 | 0,00 | 0,00 | 0,00 | 0,00 |
| TOTAL DE RESTOS A PAGAR CANCELADOS OU PRESCRITOS A COMPENSAR (XXVII) | 0,00 | 0,00 | 0,00 | 0,00 | 0,00 |

| RECEITAS ADICIONAIS PARA O FINANCIAMENTO DA SAÚDE NÃO COMPUTADAS NO CÁLCULO DO MÍNIMO | PREVISÃO | | RECEITAS REALIZADAS | |
|---|---------------|----------------|---------------------|-------------|
| | INICIAL | ATUALIZADA (C) | ATÉ O BIMESTRE (d) | % (d/c)*100 |
| RECEITAS DE TRANSFERÊNCIAS PARA A SAÚDE (XXVIII) | 7.651.495,00 | 7.651.495,00 | 5.699.715,60 | 74,49 |
| Provenientes da União | 7.541.495,00 | 7.541.495,00 | 5.559.409,42 | 73,72 |
| Provenientes do Estado | 110.000,00 | 110.000,00 | 140.306,18 | 127,55 |
| Provenientes de outros Municípios | 0,00 | 0,00 | 0,00 | 0,00 |
| RECEITAS DE OPERAÇÕES DE CRÉDITO INTERNAS E EXTERNAS VINCULADAS A SAÚDE (XXXI) | 0,00 | 0,00 | 0,00 | 0,00 |
| OUTRAS RECEITAS (XXX) | 2.416.914,10 | 2.416.914,10 | 71.223,67 | 2,95 |
| TOTAL DE RECEITAS ADICIONAIS PARA FINANCIAMENTO DA SAÚDE (XXXI)=(XXVIII+XXX+XXXI) | 10.068.409,10 | 10.068.409,10 | 5.770.939,27 | 57,32 |

| DESPESAS COM SAÚDE POR SUBFUNÇÕES E CATEGORIA ECONÔMICA NÃO COMPUTADAS NO CÁLCULO DO MÍNIMO | DOTAÇÃO INICIAL | DOTAÇÃO ATUALIZADA (C) | DESPESAS EMPENHADAS | | DESPESAS LIQUIDADAS | | DESPESAS PAGAS | |
|---|-----------------|------------------------|---------------------|-------------|---------------------|-------------|--------------------|-------------|
| | | | ATÉ O BIMESTRE (d) | % (d/c)*100 | ATÉ O BIMESTRE (e) | % (e/c)*100 | ATÉ O BIMESTRE (f) | % (f/c)*100 |
| ATENÇÃO BÁSICA (XXXII) | 7.159.259,10 | 7.929.259,10 | 4.959.882,19 | 62,55 | 4.221.363,99 | 53,24 | 3.711.394,77 | 46,81 |
| Despesas Correntes | 5.683.575,00 | 7.058.575,00 | 4.800.711,39 | 84,01 | 4.062.193,19 | 57,55 | 3.552.223,97 | 50,32 |
| Despesas de Capital | 1.475.684,10 | 870.684,10 | 159.170,80 | 18,28 | 159.170,80 | 18,28 | 159.170,80 | 18,28 |
| ASSISTÊNCIA HOSPITALAR E AMBULATORIAL (XXXIII) | 408.608,91 | 1.478.608,91 | 1.255.121,00 | 84,89 | 949.201,96 | 64,20 | 901.185,97 | 60,95 |
| Despesas Correntes | 271.045,00 | 1.341.045,00 | 1.255.121,00 | 93,59 | 949.201,96 | 70,78 | 901.185,97 | 67,20 |
| Despesas de Capital | 137.563,91 | 137.563,91 | 0,00 | 0,00 | 0,00 | 0,00 | 0,00 | 0,00 |
| SUPOORTE PROFILÁTICO E TERAPÊUTICO (XXXIV) | 147.050,00 | 147.050,00 | 140.000,00 | 95,21 | 102.060,00 | 69,40 | 102.060,00 | 69,40 |

| | | | | | | | | |
|---|--------------|---------------|--------------|-------|--------------|-------|--------------|-------|
| Despesas Correntes | 145.725,00 | 145.725,00 | 140.000,00 | 96,07 | 102.060,00 | 70,04 | 102.060,00 | 70,04 |
| Despesas de Capital | 1.325,00 | 1.325,00 | 0,00 | 0,00 | 0,00 | 0,00 | 0,00 | 0,00 |
| VIGILÂNCIA SANITÁRIA (XXXV) | 450.115,00 | 450.115,00 | 390.000,00 | 86,64 | 314.535,27 | 69,88 | 275.210,27 | 61,14 |
| Despesas Correntes | 398.270,00 | 398.270,00 | 390.000,00 | 97,92 | 314.535,27 | 78,98 | 275.210,27 | 69,10 |
| Despesas de Capital | 51.845,00 | 51.845,00 | 0,00 | 0,00 | 0,00 | 0,00 | 0,00 | 0,00 |
| VIGILÂNCIA EPIDEMIOLÓGICA (XXXVI) | 791.260,00 | 2.060.260,00 | 1.759.702,00 | 85,41 | 1.462.964,44 | 71,01 | 1.334.620,88 | 64,78 |
| Despesas Correntes | 648.905,00 | 1.917.905,00 | 1.758.952,00 | 91,71 | 1.462.214,44 | 76,24 | 1.334.620,88 | 69,59 |
| Despesas de Capital | 142.355,00 | 142.355,00 | 750,00 | 0,53 | 750,00 | 0,53 | 0,00 | 0,00 |
| ALIMENTAÇÃO E NUTRIÇÃO (XXXVII) | 0,00 | 0,00 | 0,00 | 0,00 | 0,00 | 0,00 | 0,00 | 0,00 |
| Despesas Correntes | 0,00 | 0,00 | 0,00 | 0,00 | 0,00 | 0,00 | 0,00 | 0,00 |
| Despesas de Capital | 0,00 | 0,00 | 0,00 | 0,00 | 0,00 | 0,00 | 0,00 | 0,00 |
| OUTRAS SUBFUNÇÕES (XXXVIII) | 174.335,00 | 174.335,00 | 750,00 | 0,43 | 750,00 | 0,43 | 750,00 | 0,43 |
| Despesas Correntes | 140.300,00 | 140.300,00 | 600,00 | 0,43 | 600,00 | 0,43 | 600,00 | 0,43 |
| Despesas de Capital | 34.035,00 | 34.035,00 | 150,00 | 0,44 | 150,00 | 0,44 | 150,00 | 0,44 |
| TOTAL DAS DESPESAS NÃO COMPUTADAS NO CÁLCULO DO MÍNIMO (XXXIX)=(XXXII+XXXIII+XXXIV+XXXV+XXXVI+XXXVII+XXXVIII) | 9.130.628,01 | 12.239.628,01 | 8.505.455,19 | 69,49 | 7.050.875,66 | 57,61 | 6.325.221,89 | 51,68 |

| DESPESAS TOTAIS COM SAÚDE EXECUTADAS COM RECURSOS PRÓPRIOS E COM RECURSOS TRANSFERIDOS DE OUTROS ENTES | DOTAÇÃO INICIAL | DOTAÇÃO ATUALIZADA (C) | DESPESAS EMPENHADAS | | DESPESAS LIQUIDADAS | | DESPESAS PAGAS | |
|--|-----------------|------------------------|---------------------|-------------|---------------------|-------------|--------------------|-------------|
| | | | ATÉ O BIMESTRE (D) | % (D/C)x100 | ATÉ O BIMESTRE (E) | % (E/C)x100 | ATÉ O BIMESTRE (F) | % (F/C)x100 |
| ATENÇÃO BÁSICA (XL)=(IV + XXXII) | 8.845.099,10 | 9.645.199,10 | 5.370.854,76 | 55,68 | 4.384.309,67 | 45,46 | 3.854.380,01 | 39,96 |
| ASSISTÊNCIA HOSPITALAR E AMBULATORIAL (XLI)=(V + XXXIII) | 4.495.708,91 | 6.436.513,91 | 2.983.241,98 | 46,35 | 2.255.218,49 | 35,04 | 1.944.107,99 | 30,20 |
| SUORTE PROFILÁTICO E TERAPEÚTICO (XLII)=(VI + XXXIV) | 162.800,00 | 162.800,00 | 150.450,00 | 92,41 | 111.777,00 | 68,66 | 108.477,00 | 66,63 |
| VIGILÂNCIA SANITÁRIA (XLIII)=(VII + XXXV) | 466.140,00 | 466.140,00 | 393.600,00 | 84,44 | 317.735,27 | 68,16 | 278.010,27 | 59,64 |
| VIGILÂNCIA EPIDEMIOLÓGICA (XLIV)=(VIII + XXXVI) | 850.700,00 | 2.122.700,00 | 1.770.202,00 | 83,39 | 1.473.464,44 | 69,41 | 1.343.020,88 | 63,27 |
| ALIMENTAÇÃO E NUTRIÇÃO (XLV)=(XIX + XXXVII) | 0,00 | 0,00 | 0,00 | 0,00 | 0,00 | 0,00 | 0,00 | 0,00 |
| OUTRAS SUBFUNÇÕES (XLVI)=(X + XXXVIII) | 3.950.670,00 | 4.266.070,00 | 3.444.892,98 | 80,75 | 2.615.587,27 | 61,31 | 2.265.384,76 | 53,10 |
| TOTAL DAS DESPESAS COM SAÚDE (XLVII)=(XI + XXXIX) | 18.771.118,01 | 23.099.423,01 | 14.113.241,72 | 61,10 | 11.158.092,14 | 48,30 | 9.793.380,91 | 42,40 |
| (-) Despesas executadas com recursos provenientes das transferências de recursos de outros entes (3) | 9.130.628,01 | 12.239.628,01 | 8.505.455,19 | 69,49 | 7.050.875,66 | 57,61 | 6.325.221,89 | 51,68 |
| TOTAL DAS DESPESAS EXECUTADAS COM RECURSOS PRÓPRIOS (XLVIII) | 9.640.490,00 | 10.859.795,00 | 5.607.786,53 | 51,64 | 4.107.216,48 | 37,82 | 3.468.159,02 | 31,94 |

FONTE: SISTEMA: Aspect Informática - UNIDADE RESPONSÁVEL: Prefeitura Municipal de Barro - DATA DA EMISSÃO: 28/09/2021 - HORA DA EMISSÃO: 17:43:33

NOTAS:

(1) Nos cinco primeiros bimestres do exercício, o acompanhamento será feito com base na despesa liquidada.
No último bimestre do exercício, o valor deverá corresponder ao total da despesa empenhada.

(2) Até o exercício de 2018, o controle da execução dos restos a pagar considerava apenas os valores dos restos a pagar não processados (regra antiga).
A partir do exercício de 2019, o controle da execução dos restos a pagar considera os restos a pagar processados e não processados (regra nova).

(3) Essas despesas são consideradas executadas pelo ente transferidor.



JOSÉ MAQUINILTO TAVARES
PREFEITO



INFOCONT ASSESSORIA E CONSULTORIA MUNI
EMPRESA CONTÁBIL







JOSÉ GILVAN AQUINO DE AGUIAR
SECRETÁRIO DE FINANÇAS



SÉRGIO HENRIQUE PEREIRA MORAIS
CONTROLADOR GERAL DO MUNICÍPIO

FONTE: SISTEMA: Aspec Informática - UNIDADE RESPONSÁVEL: Prefeitura Municipal de Barro - DATA DA EMISSÃO: 28/09/2021 - HORA DA EMISSÃO: 17:43:33
NOTA:

| | |
|---|--|
|  _____ JOSÉ MARQUIM DE TAVARES PREFEITO |  _____ INFOCONT ASSESSORIA E CONSULTORIA MUNI EMPRESA CONTABIL |
|  _____ JOSÉ GILVAN AQUINO FAGUNDES SECRETARIO DE FINANÇAS |  _____ SERGIO HENRIQUE PEREIRA MORAIS CONTROLADOR GERAL DO MUNICÍPIO |

RREO - Anexo 14 (LRF, Art. 48)

R\$ 1,00

| BALANÇO ORÇAMENTÁRIO | | Até o bimestre |
|---|--|----------------|
| RECEITAS | | |
| Previsão Inicial | | 63.401.326,50 |
| Previsão Atualizada | | 63.401.326,50 |
| Receitas Realizadas | | 34.100.554,16 |
| Déficit Orçamentário | | 0,00 |
| Saldos de Exercícios Anteriores (utilizados para créditos Adicionais) | | 0,00 |
| DESPESAS | | |
| Dotação Inicial | | 63.401.326,50 |
| Dotação Atualizada | | 63.401.326,50 |
| Despesas Empenhadas | | 41.719.814,89 |
| Despesas Liquidadas | | 33.056.393,02 |
| Despesas Pagas | | 29.496.164,56 |
| Superávit Orçamentário | | 1.044.161,14 |
| DESPESAS POR FUNÇÃO/SUBFUNÇÃO | | |
| | | Até o bimestre |
| Despesas Empenhadas | | 41.719.814,89 |
| Despesas Liquidadas | | 33.056.393,02 |
| RECEITA CORRENTE LÍQUIDA - RCL | | |
| | | Até o bimestre |
| Receita Corrente Líquida | | 50.724.840,94 |
| Receita Corrente Líquida Ajustada para cálculo dos Limites de Endividamento | | 48.924.840,94 |
| Receita Corrente Líquida Ajustada para cálculo dos Limites da Despesa com Pessoal | | 48.924.840,94 |
| RECEITAS E DESPESAS DOS REGIME PRÓPRIO DE PREVIDENCIA DOS SERVIDORES | | |
| | | Até o bimestre |
| Fundo em Capitalização (PLANO PREVIDENCIÁRIO) | | |
| Receitas Previdenciárias Realizadas | | 0,00 |
| Despesas Previdenciárias Empenhadas | | 0,00 |
| Despesas Previdenciárias Liquidadas | | 0,00 |
| Resultado Previdenciário | | 0,00 |
| Fundo em Repartição (PLANO FINANCEIRO) | | |
| Receitas Previdenciárias Realizadas | | 0,00 |
| Despesas Previdenciárias Empenhadas | | 0,00 |

Despesas Previdenciárias Liquidadas

0,00 |
 0,00 |

| RESULTADOS PRIMÁRIO E NOMINAL | Meta fixada no | Resultado apurado | % em relação (b/a) |
|-------------------------------------|--------------------------------------|-----------------------|-----------------------|
| | Anexo de Metas Fiscais da LDO (a) | até o bimestre (b) | |
| Resultado Primário - Acima da Tinha | 243.484,00 | -800.425,71 | -328,74 % |
| Resultado Nominal - Acima da Tinha | 861.348,17 | -785.321,74 | -91,17 % |

| RESTOS A PAGAR POR PODER E MINISTÉRIO PÚBLICO | Inscrição | Cancelamento Até o bimestre | Pagamento Até o bimestre | Saldo a Pagar |
|---|-----------|--------------------------------|-----------------------------|------------------|
|---|-----------|--------------------------------|-----------------------------|------------------|

| | | | | |
|---------------------------------------|---------------------|-------------|---------------------|---------------------|
| RESTOS A PAGAR PROCESSADOS | | | | |
| Poder Executivo | 8.241.984,37 | 0,00 | 5.745.406,16 | 2.496.578,21 |
| Poder Legislativo | 8.238.634,37 | 0,00 | 5.745.406,16 | 2.493.228,21 |
| Poder Judiciário | 3.350,00 | 0,00 | 0,00 | 3.350,00 |
| Ministério Público | 0,00 | 0,00 | 0,00 | 0,00 |
| Defensoria Pública | 0,00 | 0,00 | 0,00 | 0,00 |
| RESTOS A PAGAR NÃO PROCESSADOS | | | | |
| Poder Executivo | 544.120,98 | 0,00 | 291.976,58 | 252.144,40 |
| Poder Legislativo | 544.120,98 | 0,00 | 291.976,58 | 252.144,40 |
| Poder Judiciário | 0,00 | 0,00 | 0,00 | 0,00 |
| Ministério Público | 0,00 | 0,00 | 0,00 | 0,00 |
| Defensoria Pública | 0,00 | 0,00 | 0,00 | 0,00 |
| TOTAL | 8.786.105,35 | 0,00 | 6.037.382,74 | 2.748.722,61 |

| DESPESAS COM MANUTENÇÃO E DESENVOLVIMENTO DO ENSINO | Valor Apurado Até o Bimestre | Limites Constitucionais Anuais | |
|---|---------------------------------|------------------------------------|------------------------------|
| | | % Mínimo a Aplicar no Exercício | % Aplicado Até o Bimestre |

| | | | |
|--|--------------|-----------|-------|
| Mínimo Anual de <18% /25% das Receitas de Impostos na Manutenção e Desenvolvimento do Ensino | 6.436.980,47 | 18% / 25% | 31,93 |
| Mínimo Anual de 70% do FUNDEB na Remuneração dos Profissionais da Educação Básica | 6.781.013,96 | 70% | 66,36 |
| Percentual de 50% da Complementação da União ao FUNDEB (VAAT) na Educação Infantil | 0,00 | 50% | 0,00 |
| Mínimo de 15% da Complementação da União ao FUNDEB (VAAT) em Despesa de Capital | 0,00 | 15% | 0,00 |

| RECEITAS DE OPERAÇÕES DE CRÉDITO E DESPESAS DE CAPITAL | Valor Apurado no Exercício | Saldo não realizado |
|--|-------------------------------|------------------------|
| Receitas de Operações de Crédito | | |
| Despesa de Capital Líquida | | |

| PROJEÇÃO ATUARIAL DOS REGIMES DE PREVIDÊNCIA | 100.º EXERCÍCIO | | | 200.º EXERCÍCIO | | | 350.º EXERCÍCIO | | |
|--|-----------------|-----------|-----------|-----------------|-----------|-----------|-----------------|-----------|--|
| | EXERCÍCIO | EXERCÍCIO | EXERCÍCIO | EXERCÍCIO | EXERCÍCIO | EXERCÍCIO | EXERCÍCIO | EXERCÍCIO | |
| Plano Previdenciário | | | | | | | | | |
| Receitas Previdenciárias | | | | | | | | | |
| Despesas Previdenciárias | | | | | | | | | |
| Resultado Previdenciário | | | | | | | | | |
| Plano Financeiro | | | | | | | | | |
| Receitas Previdenciárias | | | | | | | | | |
| Despesas Previdenciárias | | | | | | | | | |
| Resultado Previdenciário | | | | | | | | | |





| RECEITA DA ALIENAÇÃO DE ATIVOS E APLICAÇÃO DOS RECURSOS | Valor Apurado no Exercício | Saldo a Realizar |
|---|-------------------------------|---------------------|
| Receitas da Alienação de Ativos | | |
| Aplicação dos Recursos da Alienação de Ativos | | |

| DESPESAS COM AÇÕES E SERVIÇOS PÚBLICOS DE SAÚDE | Valor Apurado Até o Bimestre | Limite Constitucional Anual | |
|---|---------------------------------|------------------------------------|------------------------------|
| | | % Mínimo a Aplicar no Exercício | % Aplicado Até o Bimestre |

Despesas com Ações e Serviços Públicos de Saúde executadas com recursos de impostos | 4.107.216,48 | 15,00 % | 21,33 %

DESPESAS DE CARÁTER CONTINUADO DERIVADAS DE PPP | Valor Apurado no
Exercício Corrente

Total das Despesas Consideradas para o Limite / RCL (%) |

| | |
|--|---|
|  JOSÉ MARQUINHOS TAVARES PREFEITO |  INFOCONT ASSESSORIA E CONSULTORIA MUNI EMPRESA CONTABIL |
|  JOSÉ GILVAN AQUINO FIGUEIREDO SECRETARIO DE FINANÇAS |  SERGIO HENRIQUE PEREIRA MORAIS CONTROLADOR GERAL DO MUNICIPIO |

FONTE: SISTEMA: Aspec Informática - UNIDADE RESPONSÁVEL: Prefeitura Municipal de Barro - DATA DA EMISSÃO: 28/09/2021 - HORA DA EMISSÃO: 17:43:33