



## CERTIDÃO DE PUBLICAÇÃO

Para os devidos fins de prova junto ao Tribunal de Contas do Estado do Ceará – TCE, em especial para atendimento das exigências da Instrução Normativa n.º 03/2000 do TCE/CE., CERTIFICAMOS, que o Relatório Resumido de Execução Orçamentária – R.R.E.O., relativo ao 2º Bimestre do ano de 2021, foi divulgado em 26/05/2021, através do sites: [www.barro.ce.gov.br](http://www.barro.ce.gov.br), cumprindo assim as determinações da Lei Complementar 101/2000 (Lei de Responsabilidade Fiscal), nos termos do Art. 48, como também da Constituição Estadual e da decisão do STJ, proferida no recurso especial n.º 105.232(96/0056484-5/CEARÁ), tendo em vista ausência de diário oficial.

Paço da Prefeitura Municipal de BARRO – CE., 36 de Maio de 2021.

Atenciosamente,

  
José Marquimello Tavares  
Prefeito Municipal de Barro  
CPF 127.124.504-34

RREO - ANEXO I (LRF, Art. 52, inciso I, alínea 'a' e 'b' do inciso II e § 1o.)

R\$ 1,00

RECEITAS ORÇAMENTÁRIAS	PREVISÃO INICIAL	PREVISÃO ATUALIZADA (a)	RECEITAS REALIZADAS				SALDO A REALIZAR (a-c)
			NO BIMESTRE (b)	% b/a	ATÉ O BIMESTRE (c)	% c/a	
RECEITAS (exceto Intra-orçamentárias) (I)	63.401.326,50	63.401.326,50	7.841.047,11	12,37	17.668.889,21	27,87	45.732.437,29
RECEITAS CORRENTES	49.946.963,40	49.946.963,40	7.841.047,11	15,70	17.668.889,21	35,38	32.278.074,19
IMPOSTOS, TAXAS E CONTRIBUIÇÕES DE MELHORIA	2.093.000,00	2.093.000,00	138.742,81	6,63	363.277,17	17,36	1.729.722,83
Impostos	2.089.500,00	2.089.500,00	138.712,81	6,64	363.017,67	17,37	1.726.482,33
Taxas	3.500,00	3.500,00	30,00	0,86	259,50	7,41	3.240,50
Contribuição de melhoria	0,00	0,00	0,00	0,00	0,00	0,00	0,00
CONTRIBUIÇÕES	358.000,00	358.000,00	96.776,91	27,03	159.395,72	44,52	198.604,28
Contribuições sociais	0,00	0,00	0,00	0,00	0,00	0,00	0,00
Contribuições econômicas	0,00	0,00	0,00	0,00	0,00	0,00	0,00
Contribuição para entidades privadas de serviços social e de formação profissional	0,00	0,00	0,00	0,00	0,00	0,00	0,00
Contribuição para o custeio do serviço de iluminação pública	358.000,00	358.000,00	96.776,91	27,03	159.395,72	44,52	198.604,28
RECEITA PATRIMONIAL	28.000,00	28.000,00	2.533,30	9,05	3.270,71	11,68	24.729,29
Exploração do Patrimônio Imobiliário do Estado	1.000,00	1.000,00	0,00	0,00	0,00	0,00	1.000,00
Valores mobiliários	26.000,00	26.000,00	2.533,30	9,74	3.270,71	12,58	22.729,29
Delegação de Serviços Públicos Mediante Concessão, Permissão, Autorização ou Licença	0,00	0,00	0,00	0,00	0,00	0,00	0,00
Exploração de Recursos Naturais	0,00	0,00	0,00	0,00	0,00	0,00	0,00
Exploração do Patrimônio Intangível	0,00	0,00	0,00	0,00	0,00	0,00	0,00
Cessão de Direitos	0,00	0,00	0,00	0,00	0,00	0,00	0,00
Demais Receitas Patrimoniais	1.000,00	1.000,00	0,00	0,00	0,00	0,00	1.000,00
RECEITA AGROPECUÁRIA	0,00	0,00	0,00	0,00	0,00	0,00	0,00
RECEITA INDUSTRIAL	0,00	0,00	0,00	0,00	0,00	0,00	0,00
RECEITA DE SERVIÇOS	2.000,00	2.000,00	0,00	0,00	0,00	0,00	2.000,00
Serviços Administrativos e Comerciais Gerais	1.000,00	1.000,00	0,00	0,00	0,00	0,00	1.000,00
Serviços e Atividades Referentes à Navegação e ao Transporte	0,00	0,00	0,00	0,00	0,00	0,00	0,00
Serviços e Atividades Referentes à Saúde	0,00	0,00	0,00	0,00	0,00	0,00	0,00
Serviços e Atividades Financeiras	0,00	0,00	0,00	0,00	0,00	0,00	0,00
Outros Serviços	1.000,00	1.000,00	0,00	0,00	0,00	0,00	1.000,00
TRANSFERÊNCIAS CORRENTES	47.362.263,40	47.362.263,40	7.563.524,99	15,97	17.096.988,92	36,10	30.265.274,48



RELATÓRIO RESUMIDO DA EXECUÇÃO ORÇAMENTÁRIA  
 BALANÇO ORÇAMENTÁRIO  
 ORÇAMENTOS FISCAL E DA SEGURIDADE SOCIAL  
 2º bimestre de 2021 (Março a abril)

Resgate de Títulos do Tesouro			0,00		0,00		0,00		0,00		0,00		0,00		0,00		0,00		
Demais Receitas de Capital			0,00		0,00		0,00		0,00		0,00		0,00		0,00		0,00		
RECEITAS (intra-orçamentárias) (II)			0,00		0,00		0,00		0,00		0,00		0,00		0,00		0,00		
SUBTOTAL DAS RECEITAS (III) = (I + II)			63.401.326,50		63.401.326,50		7.841.047,11		12,37		17.668.889,21		27,87		45.732.437,29				
OPERAÇÕES DE CRÉDITO / REFINANCIAMENTO (IV)																			
OPERAÇÕES DE CRÉDITO - MERCADO INTERNO																			
Mobilizatória																			
Contratual																			
OPERAÇÕES DE CRÉDITO - MERCADO EXTERNO																			
Mobilizatória																			
Contratual																			
TOTAL DAS RECEITAS (V) = (III + IV)			63.401.326,50		63.401.326,50		7.841.047,11		12,37		17.668.889,21		27,87		45.732.437,29				
DÉFICIT (VI) (I)			-		-		-		-		0,00		-		-				
TOTAL COM DÉFICIT (VII) = (V+VI)			63.401.326,50		63.401.326,50		7.841.047,11		12,37		17.668.889,21		27,87		45.732.437,29				
SALDOS DE EXERCÍCIOS ANTERIORES																			
Recursos arrecadados em exercícios anteriores - RPPS																			
Superávit financeiro																			
DOTAÇÃO INICIAL (d)																			
DOTAÇÃO ATUALIZADA (e)																			
DESPESAS EMPENHADAS																			
NO BIMESTRE																			
ATÉ O BIMESTRE (f)																			
SALDO (g)=(e-f)																			
DESPESAS LIQUIDADAS																			
NO BIMESTRE																			
ATÉ O BIMESTRE (h)																			
SALDO (i)=(e-h)																			
DESPESAS PAGAS ATÉ O BIMESTRE (j)																			
DESPESAS (exceto intr orçamentárias) (VIII)			63.401.326,50		63.401.326,50		6.249.471,36		25.887.892,94		37.513.433,56		8.419.311,97		14.963.088,68		48.438.237,82		11.636.584,76
DESPESAS CORRENTES			50.617.312,86		52.953.187,31		5.641.820,54		24.730.529,17		28.222.658,14		8.030.535,62		14.311.267,43		38.641.919,88		10.987.469,62
Pessoal e encargos so			29.861.505,79		31.222.695,79		2.064.603,76		15.092.130,91		16.130.564,88		5.163.804,31		9.327.551,91		21.895.143,88		6.852.208,50
Juros e encargos da di			17.530,00		17.530,00		0,00		0,00		17.530,00		0,00		0,00		17.530,00		0,00
Outras despesas corre			20.738.277,07		21.712.961,52		3.577.216,78		9.638.398,26		12.074.563,26		2.866.731,31		4.983.715,52		16.729.246,00		4.135.261,12
DESPESAS DE CAPITAL			12.742.938,64		10.407.064,19		607.650,82		1.157.363,77		9.249.700,42		388.776,35		651.821,25		9.755.242,94		649.115,14











RELATÓRIO RESUMIDO DA EXECUÇÃO ORÇAMENTÁRIA  
 BALANÇO ORÇAMENTÁRIO  
 ORÇAMENTOS FISCAL E DA SEGURIDADE SOCIAL  
 2º bimestre de 2021 (Março a Abril)

DESPESAS INTRA-ORÇAMENTÁRIAS	DOTAÇÃO INICIAL (D)	DOTAÇÃO ATUALIZADA (E)	DESPESAS EMPENHADAS		SALDO (G)=(E-F)	DESPESAS LIQUIDADAS		SALDO (I)=(E-H)	DESPESAS PAGAS ATÉ O BIMESTRE (J)
			NO BIMESTRE (F)	ATÉ O BIMESTRE (F)		NO BIMESTRE (H)	ATÉ O BIMESTRE (H)		
DESPESAS (intra- orçamentárias) (IX)	0,001	0,001	0,001	0,001	0,001	0,001	0,001	0,001	0,001
DESPESAS CORRENTES	0,001	0,001	0,001	0,001	0,001	0,001	0,001	0,001	0,001
Pessoal e encargos so	0,001	0,001	0,001	0,001	0,001	0,001	0,001	0,001	0,001
Juros e encargos da d	0,001	0,001	0,001	0,001	0,001	0,001	0,001	0,001	0,001
Outras despesas corren	0,001	0,001	0,001	0,001	0,001	0,001	0,001	0,001	0,001
DESPESAS DE CAPITAL	0,001	0,001	0,001	0,001	0,001	0,001	0,001	0,001	0,001

  
 JOSÉ MARQUINHOS TAVARES  
 PREFEITO

  
 INFOCONT ASSESSORIA E CONSULTORIA MUNI  
 EMPRESA CONTABIL

  
 JOSÉ GILVAN AQUINO FIGUEIREDO  
 SECRETÁRIO DE FINANÇAS

  
 SÉRGIO HENRIQUE PEREIRA MORAIS  
 CONTROLADOR GERAL DO MUNICÍPIO



RREO - Anexo 2 (LRF, Art.52, inciso II, alínea 'c')

2º bimestre de 2021 (Março a Abril)

R\$ 1,00

FUNÇÃO / SUBFUNÇÃO	DOTAÇÃO INICIAL	DOTAÇÃO ATUALIZADA	DESPESAS EMPENHADAS				SALDO	DESPESAS LIQUIDADAS				SALDO
			NO BIMESTRE	ATÉ O BIMESTRE (b)	%	(c) = (a-b)		NO BIMESTRE	ATÉ O BIMESTRE (d)	%	(e) = (a-d)	
DESPESAS (EXCETO INTRA-ORÇAMENTARIAS) (T)	63.401.326,50	63.401.326,50	6.249.471,36	25.887.892,94	100,00	37.513.433,56	8.419.311,97	14.963.088,68	100,00	48.438.237,82		
LEGISLATIVA	2.010.000,00	2.010.000,00	96.709,18	1.661.989,04	6,42	348.010,96	325.541,54	655.997,91	4,38	1.354.002,09		
Ação Legislativa	2.010.000,00	2.010.000,00	96.709,18	1.661.989,04	6,42	348.010,96	325.541,54	655.997,91	4,38	1.354.002,09		
ADMINISTRAÇÃO	9.415.818,86	9.586.978,31	817.561,44	4.737.681,37	18,30	4.849.296,94	1.333.081,95	2.532.134,83	16,92	7.054.843,48		
Planejamento e orçamento	50.760,00	101.760,00	4.500,00	49.500,00	0,19	52.260,00	14.602,00	22.582,00	0,15	79.178,00		
Administração geral	9.304.608,86	9.430.768,31	813.061,44	4.643.181,37	17,94	4.787.586,94	1.310.079,95	2.493.172,83	16,66	6.937.595,48		
Controle Interno	54.450,00	54.450,00	0,00	45.000,00	0,17	9.450,00	8.400,00	16.380,00	0,11	38.070,00		
ASSISTENCIA SOCIAL	3.118.820,00	3.290.870,00	290.039,45	1.529.650,64	5,91	1.761.219,36	369.943,70	654.599,96	4,37	2.636.270,04		
Assistência de Portador de	3.000,00	3.000,00	0,00	0,00	0,00	3.000,00	0,00	0,00	0,00	3.000,00		
Assistência à Criança e ao	106.100,00	106.100,00	0,00	0,00	0,00	106.100,00	0,00	0,00	0,00	106.100,00		
Assistência Comunitária	2.346.980,00	2.432.930,00	154.086,56	1.012.882,85	3,91	1.420.047,15	252.393,17	420.186,54	2,81	2.012.743,46		
Administração geral	662.740,00	748.840,00	135.952,89	516.767,79	2,00	232.072,21	117.550,53	234.413,42	1,57	514.426,58		
SAÚDE	18.771.118,01	21.331.718,01	3.474.486,62	9.012.330,19	34,81	12.319.387,82	2.843.534,92	5.146.224,25	34,39	16.185.493,76		
Atenção Básica	8.845.099,10	9.683.299,10	1.589.644,66	3.599.805,36	13,91	6.083.493,74	1.119.502,39	2.037.017,37	13,61	7.646.281,73		
Assistência Hospitalar e A	4.495.708,91	5.706.708,91	988.371,10	2.004.880,54	7,74	3.701.828,37	610.686,29	1.046.506,65	6,99	4.660.202,26		
Suporte Profilático e Tera	162.800,00	162.800,00	50.000,00	110.450,00	0,43	52.350,00	24.880,00	60.917,00	0,41	101.883,00		
Vigilância Sanitária	466.140,00	466.140,00	0,00	203.600,00	0,79	262.540,00	76.930,00	151.926,16	1,02	314.213,84		
Vigilância Epidemiológica	850.700,00	1.342.700,00	397.180,00	881.020,00	3,40	461.680,00	376.734,14	625.246,68	4,18	717.453,32		
Administração geral	3.950.670,00	3.970.070,00	449.300,86	2.212.574,29	8,55	1.757.495,71	634.792,10	1.224.610,39	8,18	2.745.459,61		
TRABALHO	35.105,00	35.105,00	0,00	0,00	0,00	35.105,00	0,00	0,00	0,00	35.105,00		
Fomento ao Trabalho	35.105,00	35.105,00	0,00	0,00	0,00	35.105,00	0,00	0,00	0,00	35.105,00		
EDUCAÇÃO	18.232.618,40	17.544.583,40	1.003.380,50	6.664.337,84	25,74	10.880.245,56	2.776.520,92	4.781.253,48	31,95	12.763.329,92		
Ensino Fundamental	14.709.764,40	14.020.929,40	400.980,70	5.460.177,66	21,09	8.560.751,74	2.329.659,77	3.993.723,40	26,69	10.027.206,00		
Ensino Médio	39.654,00	39.654,00	0,00	0,00	0,00	39.654,00	0,00	0,00	0,00	39.654,00		
Ensino Superior	1.325,00	1.325,00	0,00	0,00	0,00	1.325,00	0,00	0,00	0,00	1.325,00		
Educação Infantil	1.532.745,00	1.532.745,00	368.016,15	787.166,15	3,04	745.578,85	288.521,87	541.404,72	3,62	991.340,28		
Educação de Jovens e Adult	18.325,00	18.325,00	0,00	5.000,00	0,02	13.325,00	0,00	0,00	0,00	18.325,00		
Educação Especial	2.809,00	2.809,00	0,00	0,00	0,00	2.809,00	0,00	0,00	0,00	2.809,00		
Administração Geral	1.529.305,00	1.530.105,00	199.393,55	340.144,83	1,31	1.189.960,17	103.343,38	191.129,46	1,28	1.338.975,54		

RELATÓRIO RESUMIDO DA EXECUÇÃO ORÇAMENTÁRIA  
 DEMONSTRATIVO DA EXECUÇÃO DAS DESPESAS POR FUNÇÃO/SUBFUNÇÃO  
 ORÇAMENTOS FISCAL E DA SEGURIDADE SOCIAL  
 2º bimestre de 2021 (Março a Abril)

RREO - Anexo 2 (LRF, Art.52, inciso II, alínea 'c')

R\$ 1,00

FUNÇÃO / SUBFUNÇÃO	DOTAÇÃO INICIAL	DOTAÇÃO ATUALIZADA	DESPESAS EMPENHADAS			%	SALDO	DESPESAS LIQUIDADAS			%	SALDO
			NO BIMESTRE	ATÉ O BIMESTRE (b)	(b)/total			(C) = (a-b)	NO BIMESTRE	ATÉ O BIMESTRE (d)		
(a)												
Demais subfunções	398.691,00	398.691,00	34.990,10	71.849,20	0,28	326.841,80	54.995,90	54.995,90	0,37	343.695,10		
CULTURA	367.305,00	367.305,00	1.147,80	107.647,80	0,42	259.657,20	26.773,28	45.408,44	0,30	321.896,56		
Difusão Cultural	367.305,00	367.305,00	1.147,80	107.647,80	0,42	259.657,20	26.773,28	45.408,44	0,30	321.896,56		
URBANISMO	6.760.347,14	5.339.315,79	282.742,62	1.110.327,59	4,29	4.228.988,20	470.880,75	619.570,92	4,14	4.719.744,87		
Infra-Estrutura Urbana	5.049.857,14	3.778.825,79	282.742,62	366.876,74	1,42	3.411.949,05	173.500,41	173.500,41	1,16	3.605.325,38		
Serviços Urbanos	1.673.725,00	1.523.725,00	0,00	743.450,85	2,87	780.274,15	297.380,34	446.070,51	2,98	1.077.654,49		
Transportes Coletivos Urba	31.465,00	31.465,00	0,00	0,00	0,00	31.465,00	0,00	0,00	0,00	31.465,00		
Demais subfunções	5.300,00	5.300,00	0,00	0,00	0,00	5.300,00	0,00	0,00	0,00	5.300,00		
HABITAÇÃO	1.023.265,09	423.265,09	0,00	0,00	0,00	423.265,09	0,00	0,00	0,00	423.265,09		
Habituação Rural	1.023.265,09	423.265,09	0,00	0,00	0,00	423.265,09	0,00	0,00	0,00	423.265,09		
SANEAMENTO	87.015,00	87.015,00	0,00	0,00	0,00	87.015,00	0,00	0,00	0,00	87.015,00		
Saneamento Básico Urbano	87.015,00	87.015,00	0,00	0,00	0,00	87.015,00	0,00	0,00	0,00	87.015,00		
GESTÃO AMBIENTAL	953.390,00	968.890,00	17.999,75	333.523,57	1,29	635.366,43	117.853,87	165.420,58	1,11	803.469,42		
Preservação e Conservação	953.390,00	968.890,00	17.999,75	333.523,57	1,29	635.366,43	117.853,87	165.420,58	1,11	803.469,42		
AGRICULTURA	284.990,00	234.990,00	0,00	32.946,00	0,13	202.044,00	0,00	32.946,00	0,22	202.044,00		
Abastecimento	600,00	600,00	0,00	0,00	0,00	600,00	0,00	0,00	0,00	600,00		
Extensão Rural	1.800,00	1.800,00	0,00	0,00	0,00	1.800,00	0,00	0,00	0,00	1.800,00		
Promoção da Produção Agrop	269.340,00	219.340,00	0,00	32.946,00	0,13	186.394,00	0,00	32.946,00	0,22	186.394,00		
Demais subfunções	13.250,00	13.250,00	0,00	0,00	0,00	13.250,00	0,00	0,00	0,00	13.250,00		
COMÉRCIO E SERVIÇOS	316.722,00	266.722,00	0,00	0,00	0,00	266.722,00	0,00	0,00	0,00	266.722,00		
Comercialização	301.140,00	251.140,00	0,00	0,00	0,00	251.140,00	0,00	0,00	0,00	251.140,00		
Turismo	15.582,00	15.582,00	0,00	0,00	0,00	15.582,00	0,00	0,00	0,00	15.582,00		
ENERGIA	358.000,00	358.000,00	0,00	0,00	0,00	358.000,00	0,00	0,00	0,00	358.000,00		
Energia Elétrica	358.000,00	358.000,00	0,00	0,00	0,00	358.000,00	0,00	0,00	0,00	358.000,00		
TRANSPORTE	588.766,00	488.766,00	0,00	0,00	0,00	488.766,00	0,00	0,00	0,00	488.766,00		
Transporte Rodoviário	588.766,00	488.766,00	0,00	0,00	0,00	488.766,00	0,00	0,00	0,00	488.766,00		
DESPORTE E LAZER	363.496,00	353.252,90	15.394,00	117.458,90	0,45	235.794,00	18.530,30	61.698,50	0,41	291.554,40		
Desporto de Redimentos	153.450,00	168.700,00	15.394,00	85.694,00	0,33	83.006,00	18.530,30	29.933,60	0,20	138.766,40		
Desporto Comunitário	200.746,00	175.252,90	0,00	31.764,90	0,12	143.488,00	0,00	31.764,90	0,21	143.488,00		
Lazer	9.300,00	9.300,00	0,00	0,00	0,00	9.300,00	0,00	0,00	0,00	9.300,00		
ENCARGOS ESPECIAIS	673.475,00	673.475,00	250.000,00	580.000,00	2,24	93.475,00	136.650,74	267.833,81	1,79	405.641,19		
Serviço da Dívida Interna	673.475,00	673.475,00	250.000,00	580.000,00	2,24	93.475,00	136.650,74	267.833,81	1,79	405.641,19		

RREO - Anexo 2 (LRF, Art. 52, inciso II, alínea 'c')

R\$ 1,00

FUNÇÃO / SUBFUNÇÃO	DOTAÇÃO INICIAL	DOTAÇÃO ATUALIZADA (a)	DESPESAS EMPENHADAS		SALDO	DESPESAS LIQUIDADAS		SALDO	
			NO BIMESTRE	ATÉ O BIMESTRE (b)		% (b/total)	NO BIMESTRE		ATÉ O BIMESTRE (d)
RESERVA DE CONTINGENCIA	41.075,00	41.075,00	0,00	0,00	41.075,00	0,00	0,00	41.075,00	
DESPESAS (INTRA-ORÇAMENTARIAS) (II)	0,00	0,00	0,00	0,00	0,00	0,00	0,00	0,00	
TOTAL (III) = (I + II)	63.401.326,50	63.401.326,50	6.249.471,36	25.887.892,94	100,00	37.513.433,56	8.419.311,97	14.963.088,68	100,00
									48.438.237,82





FONTE: SISTEMA: Aspec Informática - UNIDADE RESPONSÁVEL: Prefeitura Municipal de Barro - DATA DA EMISSÃO: 25/05/2021 - HORA DA EMISSÃO: 09:46:31

RREO - Anexo 2 (RF, Art.52, inciso II, alínea 'c')

R\$ 1,00

FUNÇÃO / SUBFUNÇÃO - INTRA	DOTAÇÃO INICIAL	DOTAÇÃO ATUALIZADA (a)	DESPESAS EMPENHADAS		SALDO	DESPESAS LIQUIDADAS		SALDO
			NO BIMESTRE	ATÉ O BIMESTRE (b)		NO BIMESTRE	ATÉ O BIMESTRE (d)	
			%	(b/total)	(c) = (a-b)	%	(d/total)	(e) = (a-d)
DESPESAS (INTRA-ORÇAMENTARIAS) (II)	0,00	0,00	0,00	0,00	0,00	0,00	0,00	0,00

FONTE: SISTEMA: Aspec Informática - UNIDADE RESPONSÁVEL: Prefeitura Municipal de Barro - DATA DA EMISSÃO: 25/05/2021 - HORA DA EMISSÃO: 09:46:31

 JOSÉ MARCOLINO TAVARES PREFEITO	 INFOCONT ASSESSORIA E CONSULTORIA MUNI EMPRESA CONTÁBIL
 JOSÉ GILVAN AQUINO FIGUEIREDO SECRETÁRIO DE FINANÇAS	 SÉRGIO HENRIQUE PEREIRA MORAIS CONTROLADOR GERAL DO MUNICÍPIO



RELATÓRIO RESUMIDO DA EXECUÇÃO ORÇAMENTÁRIA  
 DEMONSTRATIVO DA RECEITA CORRENTE LÍQUIDA  
 ORÇAMENTOS FISCAL E DA SEGURIDADE SOCIAL  
 2º bimestre de 2021 (até Abril)

R\$ 1,00





Pag.: 0013

RREO - ANEXO 3 (LRF, Art. 53, inciso I)												
RECEITA CORRENTE LÍQUIDA AJUSTADA PARA CÁL												
CULO DOS LIMITES DE ENDIVIDAMENTO												
(V)=(III-IV)	3.257.086,25	3.687.450,89	4.562.011,56	5.883.835,80	4.041.572,90	3.550.232,48	3.726.598,45					
(-) Transferências obrigatórias da União relativas às emendas de bancada (art. 166, parágrafo 16, da CF) (VI)												
	0,00	0,00	0,00	0,00	0,00	0,00	0,00					
RECEITA CORRENTE LÍQUIDA AJUSTADA PARA CÁL												
CULO DOS LIMITES DA DESPESA COM PESSOAL												
(VII)=(V-VI)	3.257.086,25	3.687.450,89	4.562.011,56	5.883.835,80	4.041.572,90	3.550.232,48	3.726.598,45					

ESPECIFICAÇÃO	EVOLUÇÃO DA RECEITA REALIZADA NOS ÚLTIMOS 12 MESES					TOTAL (ÚLTIMOS 12 MESES)	PREVISÃO ATUALIZADA EXERCÍCIO
	Dez/2020	Jan/2021	Fev/2021	Mar/2021	Abr/2021		
RECEITAS CORRENTES (I)	5.818.158,77	6.217.283,78	4.648.864,74	4.459.604,50	4.234.606,16	56.736.465,27	55.219.763,40
Impostos, Taxas e contribuições de Melho	86.136,70	124.234,54	100.299,82	75.387,88	63.354,93	1.081.453,50	2.093.000,00
IPRU	9.711,14	5.235,50	2.574,45	2.725,75	1.915,52	31.288,98	26.500,00
ISS	64.666,97	35.106,84	41.185,56	44.483,55	36.862,35	551.028,21	1.285.000,00
ITBI	0,00	0,00	0,00	2.040,00	0,00	3.700,00	6.000,00
IRRF	11.648,59	83.692,70	56.509,81	26.138,58	24.547,06	494.091,46	772.000,00
Outros Impostos, Taxas e Contribuições	110,00	199,50	30,00	0,00	30,00	1.344,85	3.500,00
Contribuições	28.230,66	32.379,52	30.239,29	46.159,14	50.617,77	350.502,72	358.000,00
Receita Patrimonial	252,63	408,13	329,28	1.027,68	1.505,62	7.761,80	28.000,00
Rendimentos de Aplicação Financeira	252,63	408,13	329,28	1.027,68	1.505,62	7.761,80	26.000,00
Outras Receitas Patrimoniais	0,00	0,00	0,00	0,00	0,00	0,00	2.000,00
Receita agropecuária	0,00	0,00	0,00	0,00	0,00	0,00	0,00
Receita industrial	0,00	0,00	0,00	0,00	0,00	0,00	0,00
Receita de serviços	0,00	0,00	0,00	0,00	0,00	0,00	2.000,00
Transferências correntes	5.687.625,87	6.057.593,27	4.514.177,08	4.305.447,35	4.111.241,19	55.126.371,23	52.635.063,40
Cota-parte do FPM	2.624.315,36	1.910.817,53	2.504.597,28	1.678.778,95	1.755.036,17	20.195.095,99	23.624.000,00
Cota-parte do ICMS	465.318,86	381.131,99	213.435,31	454.201,38	284.858,00	4.139.724,09	3.657.000,00
Cota-parte do IPVA	10.257,39	71.955,76	106.351,24	45.492,09	44.187,00	458.990,95	682.000,00
Cota-parte do ITR	108,06	6,06	19,30	25,00	5,00	3.068,22	2.000,00
Transferências da LC 87/96	0,00	0,00	0,00	0,00	0,00	0,00	5.000,00
Transferências da LC 61/89	2.286,05	1.857,71	1.359,75	1.614,59	1.619,35	19.619,34	18.000,00
Transferências do Fundeb	1.177.010,40	1.855.389,61	1.140.094,22	1.283.960,15	1.248.629,84	13.346.902,51	13.510.882,00
Outras transferências correntes	1.408.329,75	1.836.434,61	548.319,98	841.375,19	776.905,83	16.962.970,13	11.136.181,40
Outras receitas correntes	15.912,91	2.668,32	3.819,27	31.582,45	7.886,65	170.376,02	103.700,00
DEDUÇÕES (II)	464.525,82	473.153,81	565.152,61	436.022,44	417.141,11	4.651.104,78	5.272.800,00
Contrib. do servidor para o plano de pr	0,00	0,00	0,00	0,00	0,00	0,00	0,00
Comp. financ. entre regimes de previdên	0,00	0,00	0,00	0,00	0,00	0,00	0,00
Ded. de receita para formação do Fundeb	464.525,82	473.153,81	565.152,61	436.022,44	417.141,11	4.651.104,78	5.272.800,00
RECEITA CORRENTE LÍQUIDA (III)=(I-II)	5.353.632,95	5.744.129,97	4.083.712,13	4.023.582,06	3.817.465,05	52.085.360,49	49.946.963,40
(-) Transferências obrigatórias da união relativas às emendas individuais (art. 166 -A, parágrafo 1º, da CF) (IV)	0,00	1.500.000,00	0,00	0,00	0,00	1.854.050,00	0,00

RECEITA CORRENTE LÍQUIDA AJUSTADA PARA CÁLCULO DOS LIMITES DE ENDIVIDAMENTO (V)=(III-IV)	5.353.632,95	4.244.129,97	4.083.712,13	4.023.582,06	3.817.465,05	50.231.310,49	49.946.963,40
(-) Transferências obrigatórias da União relativas às emendas de bancada (art. 166, parágrafo 16, da CF) (VI)	0,00	0,00	0,00	0,00	0,00	0,00	0,00
RECEITA CORRENTE LÍQUIDA AJUSTADA PARA CÁLCULO DOS LIMITES DA DESPESA COM PESSOAL (VII)=(V-VI)	5.353.632,95	4.244.129,97	4.083.712,13	4.023.582,06	3.817.465,05	50.231.310,49	49.946.963,40

FONTE: SISTEMA: Aspec Informática - UNIDADE RESPONSÁVEL: Prefeitura Municipal de Barro - DATA DA EMISSÃO: 25/05/2021 - HORA DA EMISSÃO: 09:46:31

	
JOSÉ MARQUIMÉLIO TAVARES PREFEITO	INFOCONT ASSESSORIA E CONSULTORIA MUNI EMPRESA CONTABIL
	
JOSÉ GILVAN AQUINO FIGUEIREDO SECRETÁRIO DE FINANÇAS	SERGIO HENRIQUE PEREIRA MORAIS CONTROLADOR GERAL DO MUNICIPIO



MUNICIPIO DE BARRO/CE – PODER EXECUTIVO  
 RELATORIO RESUMIDO DA EXECUÇÃO ORÇAMENTÁRIA  
 DEMONSTRATIVO DAS RECEITAS E DESPESAS PREVIDENCIARIAS DO REGIMÉ PRÓPRIO DE PREVIDÊNCIA DOS SERVIDORES  
 ORÇAMENTO FISCAL E DA SEGURIDADE SOCIAL  
 MARÇO A ABRIL 2021

LRF, ARTIGO 53, INCISO II – ANEXO IV

RECEITAS	PREVISÃO INICIAL	PREVISÃO ATUALIZADA	RECEITAS REALIZADAS		
			NO BIMESTRE	ATE O BIMESTRE MAR A ABR 2021	ATE O BIMESTRE MAR A ABR 2021

NÃO HÁ MOVIMENTO





DESPESAS	PREVISÃO INICIAL	PREVISÃO ATUALIZADA	DESPESAS REALIZADAS		
			NO BIMESTRE	ATE O BIMESTRE MAR A ABR 2021	ATE O BIMESTRE MAR A ABR 2021

NÃO HÁ MOVIMENTO

ESPECIFICAÇÃO	MARÇO	ABRIL	PERÍODO DE REFERÊNCIA	
			2021	2020

NÃO HÁ MOVIMENTO

FONTE BALANCETES MENSAIS DA RECEITA, DESPESA E FINANCEIRO

 JOSÉ MARCONDÉS TAVARES PREFEITO MUNICIPAL	 INFOCONT ASSESSORIA E CONSULTORIA NUNT EMPRESA CONTÁBIL
 JOSÉ GILVAN AQUINO FIGUEIREDO SECRETÁRIO MUNICIPAL DE FINANÇAS	 SÉRGIO HENRIQUE PEREIRA DE MORAIS CONTROLADOR GERAL DO MUNICÍPIO

RREO - ANEXO 6 (LRF, Art. 53, inciso III)

R\$ 1,00

RECEITAS PRIMÁRIAS	ACTIVA, DA LINHA	
	PREVISÃO ATUALIZADA	RECEITAS REALIZADAS ATÉ O BIMESTRE (a)
<b>RECEITAS CORRENTES (I)</b>	<b>49.946.963,40</b>	<b>17.668.889,21</b>
<b>Receita tributária</b>	<b>2.093.000,00</b>	<b>363.277,17</b>
IPTU	26.500,00	12.451,22
ISS	1.285.000,00	157.638,30
ITBI	6.000,00	2.040,00
IRRF	772.000,00	190.888,15
<b>Outros impostos, taxas e contribuições de melhoria</b>	<b>3.500,00</b>	<b>259,50</b>
<b>Contribuições</b>	<b>358.000,00</b>	<b>159.395,72</b>
<b>Receita patrimonial</b>	<b>28.000,00</b>	<b>3.270,71</b>
<b>Aplicações financeiras (II)</b>	<b>26.000,00</b>	<b>3.270,71</b>
<b>Outras receitas patrimoniais</b>	<b>2.000,00</b>	<b>0,00</b>
<b>Transferências correntes</b>	<b>47.362.263,40</b>	<b>17.096.988,92</b>
Cota-parte do FPM	19.224.000,00	6.279.384,04
Cota-parte do ICMS	2.925.600,00	1.066.901,30
Cota-parte do IPVA	545.600,00	214.388,77
Cota-parte do ITR	1.600,00	44,29
Transferências da LC 87/1996	4.000,00	0,00
Transferências da LC 61/1989	14.400,00	5.161,09
Transferências do Fundeb	13.510.882,00	5.528.073,82
Outras transferências correntes	11.136.181,40	4.003.035,61
<b>Demais receitas correntes</b>	<b>105.700,00</b>	<b>45.956,69</b>
<b>Outras receitas financeiras (III)</b>	<b>90.000,00</b>	<b>42.795,77</b>
<b>Receitas correntes restantes</b>	<b>15.700,00</b>	<b>3.160,92</b>
<b>RECEITAS PRIMÁRIAS CORRENTES (IV)=(I-III-III)</b>	<b>49.830.963,40</b>	<b>17.622.822,73</b>
<b>RECEITAS DE CAPITAL (V)</b>	<b>13.454.363,10</b>	<b>0,00</b>
Operações de crédito (VI)	100.000,00	0,00
Amortização de empréstimos (VII)	0,00	0,00
Alienação de bens	5.000,00	0,00
Receitas de alienação de investimentos temporários (VIII)	0,00	0,00
Receitas de alienação de investimentos permanentes (IX)	0,00	0,00



IIb + XXIIIC)

580.342,74

META FISCAL PARA O RESULTADO PRIMÁRIO	VALOR CORRENTE
Meta fixada no Anexo de Metas Fiscais da LDO para o exercício de referência	243.484,00

Juros Nominais	ATÉ O BIMESTRE/2021	
	EM 31 DE DEZEMBRO	ATÉ O BIMESTRE
Juros, Encargos e Variações Monetárias Ativos (XXV)	-	3.270,71
Juros, Encargos e variações Monetárias Passivos (XXVI)	-	0,00
RESULTADO NOMINAL - Acima da linha (XXVII)=(XXIV)+(XXV - XXVI)	-	583.613,45

META FISCAL PARA O RESULTADO NOMINAL VALOR CORRENTE

Meta fixada no Anexo de Metas Fiscais da LDO para o exercício de referência 861.348,17

ABAIXO DA LINHA

CÁLCULO DO RESULTADO NOMINAL	SALDO	
	EM 31 DE DEZEMBRO	ATÉ O BIMESTRE
DÍVIDA CONSOLIDADA (XXVIII)	13.628.887,70	13.361.562,00
DEDUÇÕES (XXIX)	0,00	244.822,89
Disponibilidade de caixa	0,00	244.822,89
Disponibilidade de caixa bruta	2.457.597,55	3.105.562,91
(-) Restos a pagar processados (XXX)	8.241.984,37	2.860.740,02
Demais haveres financeiros	0,00	0,00
DÍVIDA CONSOLIDADA LÍQUIDA (XXXI)=(XXVIII-XXX)	13.628.887,70	13.116.739,11

RESULTADO NOMINAL - Abaixo da linha (XXXII)=(XXXI - XXXIb) 512.148,59

AJUSTE METODOLÓGICO		ATÉ O BIMESTRE/2021
VARIÇÃO SALDO RPP = (XXXIII) = (XXXa - xxxb)	-	5.381.244,35
RECEITA DE ALIENAÇÃO DE INVESTIMENTOS PERMANENTES (IX)	-	0,00
PASSIVOS RECONHECIDOS NA DC (XXXIV)	-	0,00
VARIÇÃO CAMBIAL (XXXV)	-	0,00
PAGAMENTO DE PRECATORIOS INTEGRANTES DA DC (XXXVI)	-	0,00
AJUSTES RELATIVOS AO RPPS(XXXVII)	-	0,00
OUTROS AJUSTES (XXXVIII)	-	0,00
RESULTADO NOMINAL AJUSTADO - Abaixo da linha (XXXIX) = (XXXII-XXXIII-IX+XXXIV+XXXV- XXXVI+XXXVII+XXXVIII)	-	-4.869.095,76
RESULTADO PRIMÁRIO - Abaixo da linha (XL) = XXXIX - (XXV-XXVI)	-	-4.872.366,47

INFORMAÇÕES ADICIONAIS		PREVISÃO ORÇAMENTÁRIA
SALDO DE EXERCÍCIOS ANTERIORES		
Recursos arrecadados em exercícios anteriores - RPPS	-	0,00
Superávit financeiro utilizado para abertura e reabertura de créditos adicionais	-	0,00
RESERVA ORÇAMENTÁRIA DO RPPS	-	0,00

FONTE: SISTEMA: Aspec Informática - UNIDADE RESPONSÁVEL: Prefeitura Municipal de Barro - DATA DA EMISSÃO: 25/05/2021 - HORA DA EMISSÃO: 09:46:32

RELATÓRIO RESUMIDO DA EXECUÇÃO ORÇAMENTÁRIA  
DEMONSTRATIVO DOS RESULTADOS PRIMÁRIO E NOMINAL  
ORÇAMENTOS FISCAL E DA SEGURIDADE SOCIAL  
2º bimestre de 2021 (Marco a Abril)

  
JOSÉ MARQUINÉLIO TAVARES  
PREFEITO

  
INFOCONT ASSESSORIA E CONSULTORIA MUNI  
EMPRESA CONTÁBIL

  
JOSÉ GILVAN AQUINO FIGUEIREDO  
SECRETÁRIO DE FINANÇAS

  
SÉRGIO HENRIQUE PEREIRA MORAIS  
CONTROLADOR GERAL DO MUNICÍPIO



RELATÓRIO RESUMIDO DA EXECUÇÃO ORÇAMENTÁRIA  
 DEMONSTRATIVO DOS RESTOS A PAGAR  
 POR PODER E ÓRGÃO  
 ORÇAMENTOS FISCAL E DA SEGURIDADE SOCIAL  
 2º bimestre de 2021 (Março a Abril)

RREO - ANEXO 7 (LRF, Art. 53, inciso V)

R\$ 1,00

PODER / ÓRGÃO	RESTOS A PAGAR PROCESSADOS E NÃO PROCESSADOS					SALDO
	LIQUIDADOS EM EXERCÍCIOS ANTERIORES					
	EM EXERCÍCIOS ANTERIORES (a)	EM 31 DE DEZ. EXERC. ANTERIOR (b)	PAGOS (c)	CANCELADOS (d)	(e) = (a+b)-(c+d)	
	INSCRITOS					
2018-Procuradoria Geral do Município	225,00	0,00	0,00	0,00	0,00	225,00
2018-Secretaria de Trabalho e Acao Socia	5.904,54	0,00	0,00	0,00	0,00	5.904,54
2018-Fundo Munic. Dir. Crianca e Adolec	1.368,00	0,00	0,00	0,00	0,00	1.368,00
2018-Fundo Municipal de Assistencia Soci	6.259,78	0,00	0,00	0,00	0,00	6.259,78
2018-Secretaria Municipal de Saude	8.618,92	0,00	0,00	0,00	0,00	8.618,92
2018-Fundo Municipal de Saude	53.543,93	0,00	0,00	0,00	0,00	53.543,93
2018-Sec. Mun. de Obras e Infraestrutura	172.638,52	0,00	0,00	0,00	0,00	172.638,52
2018-Sec. Municipal da Agricultura e da	15.003,68	0,00	0,00	0,00	0,00	15.003,68
2018-Fundo Manut. Desenv. Educ. Basica-F	53.762,62	0,00	0,00	0,00	0,00	53.762,62
2018-Fundo Municipal de Educacao	380,00	0,00	0,00	0,00	0,00	380,00
2018-Sec. Mun. do Meio Amb. e Rec. Hidri	114.810,11	0,00	0,00	0,00	0,00	114.810,11
2018-gabinete do Prefeito	1.100,00	0,00	0,00	0,00	0,00	1.100,00
2018-Secretaria de Administracao e Cida	3.658,71	0,00	0,00	0,00	0,00	3.658,71
2018-Secretaria de Financas	18.241,63	0,00	0,00	0,00	0,00	18.241,63
2018-Controladoria geral do Municipio	315,90	0,00	0,00	0,00	0,00	315,90
2018-Secretaria de Cultura e Turismo	658,88	0,00	0,00	0,00	0,00	658,88
2018-Sec. Mun. Planejamento e Gestao	75,00	0,00	0,00	0,00	0,00	75,00
2019-Secretaria de Trabalho e Assist Soc	13.772,34	0,00	1.590,00	0,00	0,00	12.182,34
2019-Secretaria Municipal de Saude	33.433,42	0,00	2.445,00	0,00	0,00	30.988,42
2019-Fundo Municipal de Saude	113.361,83	0,00	1.999,00	0,00	0,00	111.362,83
2019-Sec. Mun. de Obras e Infraestrutura	216.555,99	0,00	0,00	0,00	0,00	216.555,99
2019-Sec. Municipal da Agricultura e da	7.492,34	0,00	0,00	0,00	0,00	7.492,34
2019-Fundo Manut. Desenv. Educ. Basica-F	112.347,92	0,00	0,00	0,00	0,00	112.347,92
2019-Fundo Municipal de Educacao	550,00	0,00	0,00	0,00	0,00	550,00
2019-gabinete do Prefeito	2.850,00	0,00	0,00	0,00	0,00	2.850,00
2019-Secretaria de Administracao e Cida	822,00	0,00	0,00	0,00	0,00	822,00
2019-Secretaria de Financas	0,00	0,00	0,00	0,00	0,00	0,00
2019-Secretaria de Cultura e Turismo	11.414,89	0,00	10.600,00	0,00	0,00	814,89
2020-Procuradoria Geral do Municipio	0,00	16.016,30	15.941,30	0,00	0,00	75,00



RELATÓRIO RESUMIDO DA EXECUÇÃO ORÇAMENTÁRIA  
 DEMONSTRATIVO DOS RESTOS A PAGAR  
 POR PODER E ÓRGÃO  
 ORÇAMENTOS FISCAL E DA SEGURIDADE SOCIAL  
 2º bimestre de 2021 (Março a Abril)

RREO - ANEXO 7 (LRF, Art. 53, inciso V)

R\$ 1,00

PODER / ÓRGÃO	RESTOS A PAGAR PROCESSADOS E NÃO PROCESSADOS					SALDO
	LIQUIDADOS EM EXERCÍCIOS ANTERIORES					
	EM EXERCÍCIOS ANTERIORES (a)	EM 31 DE DEZ. EXERC. ANTERIOR (b)	PAGOS (c)	CANCELADOS (d)	(e) = (a+b) - (c+d)	
	INSCRITOS					
2020-Sec. Munic. do Trabalho e da Ass. S	0,00	68.060,19	56.491,58	0,00	11.568,61	
2020-Fundo Municipal de Assistência Soci	0,00	151.845,52	151.445,39	0,00	400,13	
2020-Secretaria Municipal de Saude	0,00	433.902,91	348.632,95	0,00	85.269,96	
2020-Fundo Municipal de Saude	0,00	2.450.664,67	2.133.481,36	0,00	317.183,31	
2020-Sec. Mun. de Obras e Infraestrutura	0,00	608.975,08	520.112,41	0,00	88.862,67	
2020-Sec. Municipal da Agricultura e da	0,00	131.503,74	84.263,67	0,00	47.240,07	
2020-Sec. Municipal de Educação	0,00	24.435,00	21.997,00	0,00	2.438,00	
2020-Fundo Municipal de Educação	0,00	83.279,95	83.279,95	0,00	0,00	
2020-Fundo Manut. Desenv. Educ. Basica-F	0,00	1.673.806,02	1.457.803,21	0,00	216.002,81	
2020-Sec. Mun. do Meio Amb. e Rec. Hidri	0,00	198.568,04	198.568,04	0,00	0,00	
2020-Gabinete do Prefeito	0,00	43.733,45	40.733,45	0,00	3.000,00	
2020-Secretaria de Administração e Cidad	0,00	144.586,23	120.811,99	0,00	23.774,24	
2020-Secretaria de Finanças	0,00	79.938,21	44.692,37	0,00	35.245,84	
2020-Controladoria geral do Município	0,00	8.000,00	8.000,00	0,00	0,00	
2020-Secretaria da Juventude, Esporte e	0,00	14.305,40	12.305,40	0,00	2.000,00	
2020-Secretaria de Cultura e Turismo	0,00	51.216,41	46.425,28	0,00	4.791,13	
2020-Sec. Mun. Planejamento e Gestão	0,00	10.090,00	10.090,00	0,00	0,00	
2020-Sec. Municipal de Transporte	0,00	9.535,00	9.535,00	0,00	0,00	
Legislativo	3.350,00	0,00	0,00	0,00	3.350,00	
2019-Camara Municipal de Barro	3.350,00	0,00	0,00	0,00	3.350,00	
RESTOS A PAGAR (INTRA-ORÇAMENTARIO (II)	0,00	0,00	0,00	0,00	0,00	
TOTAL (III)=(D)+(II)	2.039.522,25	6.202.462,12	5.381.244,35	0,00	2.860.740,02	

RELATÓRIO RESUMIDO DA EXECUÇÃO ORÇAMENTÁRIA  
 DEMONSTRATIVO DOS RESTOS A PAGAR  
 POR PODER E ÓRGÃO  
 ORÇAMENTOS FISCAL E DA SEGURIDADE SOCIAL  
 2º bimestre de 2021 (Março a Abril)

RREO - ANEXO 7 (LRF, Art. 53, inciso V)

R\$ 1,00

PODER / ÓRGÃO	RESTOS A PAGAR NÃO PROCESSADOS										
	INSCRITOS	EM EXERCÍCIOS ANTERIORES (F)	EM 31 DE DEZ. EXERC. ANTERIOR (G)	LÍQUIDOS (H)	PAGOS (I)	CANCELADOS (J)	SALDO (K) = (F+G)-(I+J)	TOTAL (L) = (E)+(K)			
<b>RESTOS A PAGAR (EXCETO INTA-ORÇAMENTÁRIO (I))</b>	60.680,60	483.440,38	291.976,58	291.976,58	0,00	252.144,40	3.112.884,42				
<b>Executivo</b>	60.680,60	483.440,38	291.976,58	291.976,58	0,00	252.144,40	3.109.534,42				
2016-Procuradoria Geral do Município	0,00	0,00	0,00	0,00	0,00	0,00	75,00				
2016-Secretaria de Trabalho e Acao Social	0,00	0,00	0,00	0,00	0,00	0,00	387,79				
2016-Fundo Municipal de Assistencia Social	0,00	0,00	0,00	0,00	0,00	0,00	2.838,28				
2016-Secretaria Municipal de Saude	0,00	0,00	0,00	0,00	0,00	0,00	6.745,04				
2016-Fundo Municipal de Saude	0,00	0,00	0,00	0,00	0,00	0,00	107.454,80				
2016-Sec. Mun. de Obras e Infraestrutura	0,00	0,00	0,00	0,00	0,00	0,00	4.500,36				
2016-Sec. Municipal da Agricultura e da	0,00	0,00	0,00	0,00	0,00	0,00	221,00				
2016-Fundo Manut. Desenv. Educ. Basica-F	2.000,00	0,00	0,00	0,00	0,00	0,00	713.266,99				
2016-Fundo Municipal de Educacao	0,00	0,00	0,00	0,00	0,00	0,00	36.590,00				
2016-Secretaria de Administração e Cidad	0,00	0,00	0,00	0,00	0,00	0,00	1.702,17				
2016-Secretaria de Finanças	0,00	0,00	0,00	0,00	0,00	0,00	2.102,18				
2017-Procuradoria geral do Município	0,00	0,00	0,00	0,00	0,00	0,00	127,46				
2017-Secretaria de Trabalho e Acao Social	0,00	0,00	0,00	0,00	0,00	0,00	3.794,30				
2017-Fundo Municipal de Assistencia Soci	0,00	0,00	0,00	0,00	0,00	0,00	2.596,00				
2017-Secretaria Municipal de Saude	0,00	0,00	0,00	0,00	0,00	0,00	35.641,25				
2017-Fundo Municipal de Saude	0,00	0,00	0,00	0,00	0,00	0,00	2.165,95				
2017-Sec. Mun. de Obras e Infraestrutura	4.825,00	0,00	0,00	0,00	0,00	0,00	84.016,75				
2017-Sec. Municipal da Agricultura e da	0,00	0,00	0,00	0,00	0,00	0,00	1.616,73				
2017-Sec. Municipal de Educacao	0,00	0,00	0,00	0,00	0,00	0,00	1.416,40				
2017-Fundo Manut. Desenv. Educ. Basica-F	0,00	0,00	0,00	0,00	0,00	0,00	41.756,75				
2017-Gabinete do Prefeito	0,00	0,00	0,00	0,00	0,00	0,00	123,46				
2017-Secretaria de Administração e Cidad	0,00	0,00	0,00	0,00	0,00	0,00	23.920,14				
2017-Secretaria de Finanças	0,00	0,00	0,00	0,00	0,00	0,00	235,73				
2017-Controladoria geral do Município	0,00	0,00	0,00	0,00	0,00	0,00	33,50				
2017-Secretaria de Cultura e Turismo	0,00	0,00	0,00	0,00	0,00	0,00	503,27				
2018-Procuradoria geral do Município	0,00	0,00	0,00	0,00	0,00	0,00	225,00				

RELATÓRIO RESUMIDO DA EXECUÇÃO ORÇAMENTÁRIA  
 DEMONSTRATIVO DOS RESTOS A PAGAR  
 POR PODER E ÓRGÃO  
 ORÇAMENTOS FISCAL E DA SEGURIDADE SOCIAL  
 2º bimestre de 2021 (Março a Abril)

RREO - ANEXO 7 (LRF, Art. 53, inciso V)

R\$ 1,00

PODER / ÓRGÃO	RESTOS A PAGAR NÃO PROCESSADOS										
	INSCRITOS	EM EXERCÍCIOS ANTERIORES (F)	EM 31 DE DEZ. EXERC. ANTERIOR (G)	LÍQUIDOS (H)	PAGOS (I)	CANCELADOS (J)	SALDO (K) = (F+G)-(I+J)	SALDO TOTAL (L) = (E)+(K)			
2018-Secretaria de Trabalho e Acao Social	14.955,60	0,00	0,00	0,00	0,00	0,00	14.955,60	20.860,14			
2018-Fundo Munic. Dir. Criança e Adolesc	0,00	0,00	0,00	0,00	0,00	0,00	0,00	1.368,00			
2018-Fundo Municipal de Assistência Soci	0,00	0,00	0,00	0,00	0,00	0,00	0,00	6.259,78			
2018-Secretaria Municipal de Saude	0,00	0,00	0,00	0,00	0,00	0,00	0,00	8.618,92			
2018-Fundo Municipal de Saude	0,00	0,00	0,00	0,00	0,00	0,00	0,00	53.543,93			
2018-Sec. Mun. de Obras e Infraestrutura	0,00	0,00	0,00	0,00	0,00	0,00	0,00	172.638,52			
2018-Sec. Municipal da Agricultura e da	0,00	0,00	0,00	0,00	0,00	0,00	0,00	15.003,68			
2018-Fundo Municipal de Educacao	0,00	0,00	0,00	0,00	0,00	0,00	0,00	53.762,62			
2018-Sec. Mun. do Meio Amb. e Rec. Hidri	0,00	0,00	0,00	0,00	0,00	0,00	0,00	380,00			
2018-Gabinete do Prefeito	0,00	0,00	0,00	0,00	0,00	0,00	0,00	114.810,11			
2018-Secretaria de Administração e Cidad	0,00	0,00	0,00	0,00	0,00	0,00	0,00	1.100,00			
2018-Secretaria de Finanças	0,00	0,00	0,00	0,00	0,00	0,00	0,00	3.658,71			
2018-Controladoria geral do Municipio	0,00	0,00	0,00	0,00	0,00	0,00	0,00	18.241,63			
2018-Secretaria de Cultura e Turismo	0,00	0,00	0,00	0,00	0,00	0,00	0,00	315,90			
2018-Sec. Mun. Planejamento e Gestão	0,00	0,00	0,00	0,00	0,00	0,00	0,00	658,88			
2019-Secretaria de Trabalho e Assist Soc	14.500,00	0,00	0,00	0,00	0,00	0,00	14.500,00	75,00			
2019-Secretaria Municipal de Saude	15.100,00	0,00	0,00	0,00	0,00	0,00	15.100,00	26.682,34			
2019-Fundo Municipal de Saude	0,00	0,00	0,00	0,00	0,00	0,00	0,00	46.088,42			
2019-Sec. Mun. de Obras e Infraestrutura	0,00	0,00	0,00	0,00	0,00	0,00	0,00	111.362,83			
2019-Sec. Municipal da Agricultura e da	0,00	0,00	0,00	0,00	0,00	0,00	0,00	216.555,99			
2019-Fundo Municipal de Educacao	0,00	0,00	0,00	0,00	0,00	0,00	0,00	7.492,34			
2019-Fundo Municipal de Educacao	0,00	0,00	0,00	0,00	0,00	0,00	0,00	112.347,92			
2019-Gabinete do Prefeito	0,00	0,00	0,00	0,00	0,00	0,00	0,00	550,00			
2019-Secretaria de Administração e Cidad	1.500,00	0,00	0,00	0,00	0,00	0,00	1.500,00	2.850,00			
2019-Secretaria de Finanças	7.800,00	0,00	0,00	0,00	0,00	0,00	7.800,00	2.322,00			
2019-Secretaria de Cultura e Turismo	0,00	0,00	0,00	0,00	0,00	0,00	0,00	7.800,00			
2020-Procuradoria geral do Municipio	0,00	0,00	0,00	0,00	0,00	0,00	0,00	814,89			
2020-Sec. Munic. do Trabalho e da Ass. S	0,00	0,00	35.651,50	8.000,00	8.000,00	0,00	27.651,50	75,00			
2020-Fundo Municipal de Assistência Soci	0,00	0,00	0,00	0,00	0,00	0,00	0,00	39.220,11			
								400,13			

RELATÓRIO RESUMIDO DA EXECUÇÃO ORÇAMENTÁRIA  
 DEMONSTRATIVO DOS RESTOS A PAGAR  
 POR PODER E ÓRGÃO  
 ORÇAMENTOS FISCAL E DA SEGURIDADE SOCIAL  
 2º bimestre de 2021 (Março a Abril)

RREO - ANEXO 7 (LRF, Art. 53, inciso V)

R\$ 1,00

PODER / ÓRGÃO	EM EXERCÍCIOS ANTERIORES (F)	EM 31 DE DEZ. EXERC. ANTERIOR (G)	LIQUIDADOS (H)	PAGOS (I)	CANCELADOS (J)	SALDO (K) = (F+G)-(I+J)	TOTAL (L) = (E)+(K)
INSCRITOS							
2020-Secretaria Municipal de Saúde	0,00	51.892,72	8.400,00	8.400,00	0,00	43.492,72	128.762,68
2020-Fundo Municipal de Saúde	0,00	23.760,00	5.940,00	5.940,00	0,00	17.820,00	335.003,31
2020-Sec. Mun. de Obras e Infraestrutura	0,00	100.304,31	100.304,31	100.304,31	0,00	0,00	88.862,67
2020-Sec. Municipal de Agricultura e da	0,00	0,00	0,00	0,00	0,00	0,00	47.240,07
2020-Sec. Municipal de Educação	0,00	7.500,00	0,00	0,00	0,00	7.500,00	9.938,00
2020-Fundo Municipal de Educação	0,00	21.000,00	13.400,00	13.400,00	0,00	7.600,00	7.600,00
2020-Fundo Manut. Desenv. Educ. Básica-F	0,00	0,00	0,00	0,00	0,00	0,00	216.002,81
2020-Sec. Mun. do Meio Amb. e Rec. Hídri	0,00	139.772,27	139.772,27	139.772,27	0,00	0,00	0,00
2020-Gabinete do Prefeito	0,00	0,00	0,00	0,00	0,00	0,00	3.000,00
2020-Secretaria de Administração e Cidad	0,00	15.460,00	7.760,00	7.760,00	0,00	7.700,00	31.474,24
2020-Secretaria de Finanças	0,00	82.366,25	8.400,00	8.400,00	0,00	73.966,25	109.212,09
2020-Controladoria Geral do Município	0,00	0,00	0,00	0,00	0,00	0,00	0,00
2020-Secretaria da Juventude, Esporte e	0,00	5.733,33	0,00	0,00	0,00	5.733,33	7.733,33
2020-Secretaria de Cultura e Turismo	0,00	0,00	0,00	0,00	0,00	0,00	4.791,13
2020-Sec. Mun. Planejamento e Gestão	0,00	0,00	0,00	0,00	0,00	0,00	0,00
2020-Sec. Municipal de Transporte	0,00	0,00	0,00	0,00	0,00	0,00	0,00
Legislativo	0,00	0,00	0,00	0,00	0,00	0,00	3.350,00
2019-Câmara Municipal de Barro	0,00	0,00	0,00	0,00	0,00	0,00	3.350,00
RESTOS A PAGAR (INTRA-ORÇAMENTÁRIO) (II)	0,00	0,00	0,00	0,00	0,00	0,00	0,00
TOTAL (III)=(I)+(II)	60.680,60	483.440,38	291.976,58	291.976,58	0,00	252.144,40	3.112.884,42

RELATÓRIO RESUMIDO DA EXECUÇÃO ORÇAMENTÁRIA  
 DEMONSTRATIVO DOS RESTOS A PAGAR  
 POR PODER E ÓRGÃO  
 ORÇAMENTOS FISCAL E DA SEGURIDADE SOCIAL  
 2º bimestre de 2021 (Março a Abril)

RREO - ANEXO 7 (LRF, Art. 53, inciso V)

R\$ 1,00

PODER / ÓRGÃO	RESTOS A PAGAR PROCESSADOS E NÃO PROCESSADOS LIQUIDADOS EM EXERCÍCIOS ANTERIORES					SALDO
	INSCRITOS	EM EXERCÍCIOS ANTERIORES (a)	EM 31 DE DEZ. EXERC. ANTERIOR (b)	PAGOS EXERC. ANTERIOR (c)	CANCELADOS (d)	
RESTOS A PAGAR						(e) = (a+b)-(c+d)
INTRA-ORÇAMENTÁRIO (II)	0,00	0,00	0,00	0,00	0,00	0,00

RELATÓRIO RESUMIDO DA EXECUÇÃO ORÇAMENTÁRIA  
 DEMONSTRATIVO DOS RESTOS A PAGAR  
 POR PODER E ÓRGÃO  
 ORÇAMENTOS FISCAL E DA SEGURIDADE SOCIAL  
 2º bimestre de 2021 (Março a Abril)


RREO - ANEXO 7 (LRF, Art 53, inciso V)


R\$ 1,00


		RESTOS A PAGAR NÃO PROCESSADOS									
		INSCRITOS					EM EXERCÍCIOS ANTERIORES				
		EM EXERCÍCIOS ANTERIORES		EM 31 DE DEZ. ANTERIORES			EXERC. ANTERIOR		EXERC. ANTERIOR		
		(F)	(G)	(H)	(I)	(J)	(K)	(L)	(M)	(N)	(O)
PODER / ÓRGÃO											
RESTOS A PAGAR											
(INTRA-ORÇAMENTÁRIO (II))		0,00	0,00	0,00	0,00	0,00	0,00	0,00	0,00	0,00	0,00


FONTE: SISTEMA: Aspec Informática - UNIDADE RESPONSÁVEL: Prefeitura Municipal de Barro - DATA DA EMISSÃO: 25/05/2021 - HORA DA EMISSÃO: 09:46:32

NOTAS:

  
 JOSÉ MARQUINHOS TAVARES  
 PREFEITO

  
 INFOCONT ASSESSORIA E CONSULTORIA MUNI  
 EMPRESA CONTABIL

  
 JOSÉ GILVAN AQUINO FIGUEIREDO  
 SECRETÁRIO DE FINANÇAS

  
 SÉRGIO HENRIQUE PEREIRA MORAIS  
 CONTROLADOR GERAL DO MUNICÍPIO

RREO - ANEXO 8 (LDB, ART.72)

R\$ 1,00

RECEITAS RESULTANTE DE IMPOSTOS (Arts. 212 e 212-A da Constituição Federal)

RECEITA RESULTANTE DE IMPOSTOS (caput do art. 212 da Constituição)	PREVISÃO	RECEITAS REALIZADAS
	ATUALIZADA	Até o bimestre
	(a)	(b)
<b>1 - RECEITAS DE IMPOSTOS</b>	2.089.500,00	363.017,67
1.1 - Receita resultante do imposto sobre a propriedade predial e territorial urbana - IPTU	26.500,00	12.451,22
1.2 - Receita resultante do imposto sobre transmissão inter vivos - ITBI	6.000,00	2.040,00
1.3 - Receita resultante do imposto sobre serviços de qualquer natureza - ISS	1.285.000,00	157.638,30
1.4 - Receita resultante do imposto de renda retido na fonte - IRRF	772.000,00	190.888,15
<b>2 - RECEITA DE TRANSFERÊNCIAS CONSTITUCIONAIS E LEGAIS</b>	27.983.000,00	9.457.349,46
2.1 - Cota parte do FPM	23.624.000,00	7.849.229,93
2.1.1 - Parcela referente à CF, art. 159, I, alínea b	22.000.000,00	7.849.229,93
2.1.2 - Parcela referente à CF, art. 159, I, alíneas d e e	1.624.000,00	0,00
2.2 - Cota parte do ICMS	3.657.000,00	1.333.626,68
2.3 - Cota parte IPI - Exportação	18.000,00	6.451,40
2.4 - Cota parte ITR	2.000,00	55,36
2.5 - Cota parte IPVA	682.000,00	267.986,09
2.6 - Cota parte IOF-ouro	0,00	0,00
2.7 - Compensações financeiras provenientes de impostos e transferências constitucionais	0,00	0,00
<b>3 - TOTAL DA RECEITA RESULTANTE DE IMPOSTOS (1 + 2)</b>	30.072.500,00	9.820.367,13

4 - TOTAL DESTINADO AO FUNDEB - 20% DE ((2.1.1) + (2.2) + (2.3) + (2.4) + (2.5)) | 5.271.800,00 | 1.891.469,97

5 - VALOR MÍNIMO A SER APLICADO ALÉM DO VALOR DESTINADO AO FUNDEB - 5% DE ((2.1.1) + (2.2) + (2.3) + (2.4) + (2.5)) + 25% DE ((1.1) + (1.2) + (1.3) + (1.4) + (2.1.2) + (2.6) + (2.7)) | 2.246.325,00 | 563.621,89

FUNDEB

RECEITAS RECEBIDAS DO FUNDEB DO EXERCÍCIO

	PREVISÃO ATUALIZADA (a)	RECEITAS REALIZADAS Até o bimestre (b)	
<b>6 - RECEITAS RECEBIDAS DO FUNDEB</b>			
6.1 - FUNDEB - Impostos e Transferências de Impostos	13.513.382,00		5.528.626,15
6.1.1 - Principal	9.869.555,00		3.781.305,11
6.1.2 - Rendimentos de aplicação financeira	9.867.055,00		3.780.752,78
6.2 - FUNDEB - Complementação da União - VAAF	2.500,00		552,33
6.2.1 - Principal	3.643.827,00		1.747.321,04
6.2.2 - Rendimentos de aplicação financeira	3.643.827,00		1.747.321,04
6.3 - FUNDEB - Complementação da União - VAAT	0,00		0,00
6.3.1 - Principal	0,00		0,00
6.3.2 - Rendimentos de aplicação financeira	0,00		0,00
<b>7 - RESULTADO LÍQUIDO DAS TRANSFERÊNCIAS DO FUNDEB (6.1.1 - 4)</b>	<b>4.595.235,00</b>		<b>1.889.282,81</b>

RECURSOS RECEBIDOS EM EXERCÍCIOS ANTERIORES E NÃO UTILIZADOS (SUPERÁVIT)

	VALOR
<b>8 - TOTAL DOS RECURSOS DE SUPERÁVIT</b>	<b>0,00</b>
8.1 - SUPERÁVIT DO EXERCÍCIO IMEDIATAMENTE ANTERIOR	0,00
8.2 - SUPERÁVIT RESIDUAL DE OUTROS EXERCÍCIOS	0,00

9 - TOTAL DOS RECURSOS DO FUNDEB DISPONÍVEIS PARA UTILIZAÇÃO (6 + 8)

	5.528.626,15
--	--------------

DESPESAS COM RECURSOS DO FUNDEB  
 (Por Área de Atuação)6

	DOTAÇÃO ATUALIZADA (c)	DESPESAS EMPENHADAS Até o bimestre (d)	DESPESAS LIQUIDADAS Até o bimestre (e)	DESPESAS PAGAS Até o bimestre (f)
<b>10 - PROFISSIONAIS DA EDUCAÇÃO BÁSICA</b>	<b>8.871.474,35</b>	<b>4.087.838,69</b>	<b>3.143.536,16</b>	<b>2.265.979,82</b>
10.1 - Educação infantil	1.430.622,54	752.838,69	515.807,94	382.021,63
10.1.1 - Creche	0,00	0,00	0,00	0,00
10.1.2 - Pré-escola	1.430.622,54	752.838,69	515.807,94	382.021,63
10.2 - Ensino fundamental	7.440.851,81	3.335.000,00	2.627.728,22	1.883.958,19
11-OUTRAS DESPESAS	4.016.664,96	1.589.034,36	980.595,64	735.174,44
11.1 - Educação infantil	42.605,00	17.460,00	8.729,32	6.979,32



11.1.1 - Creche	0,00	0,00	0,00	0,00	0,00
11.1.2 - Pré-escola	42.605,00	17.460,00	8.729,32	6.979,32	
11.2 - Ensino fundamental	3.974.059,96	1.571.574,36	971.866,32	728.195,12	

12- TOTAL DAS DESPESAS COM RECURSOS DO FUNDEB (10 + 11) | 12.888.139,31 | 5.676.873,05 | 4.124.131,80 | 3.001.154,26

INDICADORES DO FUNDEB

DESPESAS CUSTEADAS COM RECEITAS DO FUNDEB RECEBIDAS NO EXERCÍCIO	DESPESAS EMPENHADAS Até o bimestre (d)	DESPESAS LIQUIDADAS Até o bimestre (e)	DESPESAS PAGAS Até o bimestre (f)

13- Total das despesas do FUNDEB com profissionais de educação básica	4.087.838,69	3.143.536,16	2.265.979,82
14- Total das despesas custeadas com FUNDEB - impostos e transferências de impostos	5.676.873,05	4.124.131,80	3.001.154,26
15- Total das despesas custeadas com FUNDEB - complementação da União - VAAT	0,00	0,00	0,00
16- Total das despesas custeadas com FUNDEB - complementação da União - VAAT	0,00	0,00	0,00
17- Total das despesas custeadas com FUNDEB - complementação da União - VAAT aplicadas na educação infantil	0,00	0,00	0,00
18- Total das despesas custeadas com FUNDEB - complementação da União - VAAT aplicadas em Despesa de Capital	0,00	0,00	0,00

INDICADORES - Art.212-A, Inciso XI e Parágrafo 3º - Constituição Federal

	VALOR EXIGIDO (1)	VALOR APLICADO (j)	VALOR CONSIDERADO APÓS DEDUÇÕES (k)	% APLICADO (l)
19- Mínimo de 70% do FUNDEB na Remuneração dos profissionais da educação básica	3.870.038,31	3.143.536,16	3.143.536,16	56,86
20 - Percentual de 50% da Complementação da União ao FUNDEB (VAAT) na educação infantil	0,00	0,00	0,00	0,00
21- Mínimo de 15% da complementação da União ao FUNDEB - VAAT em Despesas de Capital	0,00	0,00	0,00	0,00

INDICADOR - Art.25, Parágrafo 3º - Lei nº 14.113, de 2020 - (Máximo de 10% de Superávit)<sup>3</sup>

VALOR MÁXIMO PERMITIDO (m)	VALOR NÃO APLICADO (n)	VALOR NÃO APLICADO APÓS AJUSTE (o)	% NÃO APLICADO (p)
----------------------------	------------------------	------------------------------------	--------------------

22- Total da receita recebida e não aplicada no exercício | 552.862,62 | 1.404.494,35 | 1.404.494,35 | 25,40

INDICADOR - Art.25, Parágrafo 3º - Lei nº 14.113, de 2020 - (Aplicação do Superávit de Exercício Anterior)3	VALOR SUPERÁVIT PERMITIDO NO EXERCÍCIO ANTERIOR	VALOR NÃO APLICADO NO EXERCÍCIO ANTERIOR	VALOR APLICADO ATÉ O PRIMEIRO QUADRIMESTRE ANTERIOR	VALOR SUPERÁVIT APLICADO ATÉ O PRIMEIRO QUADRIMESTRE ANTERIOR	VALOR APLICADO ATÉ O PRIMEIRO QUADRIMESTRE ANTERIOR	VALOR APLICADO ATÉ O PRIMEIRO QUADRIMESTRE ANTERIOR	VALOR APLICADO ATÉ O PRIMEIRO QUADRIMESTRE ANTERIOR	VALOR NÃO APLICADO APÓS O PRIMEIRO QUADRIMESTRE ANTERIOR
	(a)	(b)	(c)	(d)	(e)	(f)	(g)	(h)-(i)-(j)-(k)
23- Total das Despesas custeadas com Superávit do FUNDEB	0,00	0,00	0,00	0,00	0,00	0,00	0,00	0,00
23.1- Total das despesas custeadas com FUNDEB - impostos e transferências de impostos	0,00	0,00	0,00	0,00	0,00	0,00	0,00	0,00
23.2- Total das despesas custeadas com FUNDEB - complementação da União (VAAF + VAAT)	0,00	0,00	0,00	0,00	0,00	0,00	0,00	0,00

DESPESAS COM MANUTENÇÃO E DESENVOLVIMENTO DO ENSINO - MDE - CUSTEADAS COM RECEITA DE IMPOSTOS (EXCETO FUNDEB)

DESPESAS COM AÇÕES TÍPICAS DE MDE - RECEITAS DE IMPOSTOS - EXCETO FUNDEB (Por Área de Atuação)6	DOTAÇÃO ATUALIZADA	DESPESAS EMPENHADAS Até o bimestre	DESPESAS LIQUIDADAS Até o bimestre	DESPESAS PAGAS Até o bimestre
	(c)	(d)	(e)	(f)
24 - EDUCAÇÃO INFANTIL	29.517,46	16.867,46	16.867,46	0,00
24.1 - Creche	0,00	0,00	0,00	0,00
24.2 - Pré-escola	29.517,46	16.867,46	16.867,46	0,00
25 - ENSINO FUNDAMENTAL	2.356.845,23	799.149,64	485.659,83	284.132,77
26 - TOTAL DAS DESPESAS COM AÇÕES TÍPICAS DE MDE (24 + 25)	2.386.362,69	816.017,10	502.527,29	284.132,77

APURAÇÃO DAS DESPESAS PARA FINS DE LIMITE MÍNIMO CONSTITUCIONAL

	VALOR
27- TOTAL DAS DESPESAS DE MDE CUSTEADAS COM RECURSOS DE IMPOSTOS (FUNDEB E RECEITA DE IMPOSTOS) = (14(d ou e)) + (26(d ou e)) + (23.1(f))	4.626.659,09
28 (-) RESULTADO LÍQUIDO DAS TRANSFERÊNCIAS DO FUNDEB = (7)	1.889.282,81
29 (-) RESTOS A PAGAR NÃO PROCESSADOS INSCRITOS NO EXERCÍCIO SEM DISPONIBILIDADE FINANCEIRA DE RECURSOS DO FUNDEB IMPOSTOS4 = (14(h))	0,00
30 (-) RESTOS A PAGAR NÃO PROCESSADOS INSCRITOS NO EXERCÍCIO SEM DISPONIBILIDADE FINANCEIRA DE RECURSOS DE IMPOSTOS4 e 7	0,00
31 (-) CANCELAMENTO, NO EXERCÍCIO, DE RESTOS A PAGAR INSCRITOS COM DISPONIBILIDADE FINANCEIRA DE RECURSOS DE IMPOSTOS VINCULADOS AO ENSINO = (34.1(ac)) + (34.2(ac))	0,00

32- TOTAL DAS DESPESAS PARA FINS DE LIMITE (27 - (28 + 29 + 30 + 31))	2.737.376,28
---	--------------

APURAÇÃO DO LIMITE MÍNIMO CONSTITUCIONAL(2 e 5)	VALOR	VALOR	% APLICADO (y)
	EXIGIDO (x)	APLICADO (w)	
33- APLICAÇÃO EM SOBRE A RECEITA RESULTANTE DE IMPOSTOS	2.455.091,78	2.737.376,28	27,87

RESTOS A PAGAR INSCRITOS EM EXERCÍCIOS ANTERIORES COM DISPONIBILIDADE FINANCEIRA DE RECURSOS DE IMPOSTOS E DO FUNDEB8	SALDO INICIAL (z)	RP LIQUIDADOS (aa)	RP PAGOS (ab)	RP CANCELADOS (ac)	SALDO FINAL (ad)
34 - RESTOS A PAGAR DE DESPESAS COM MDE	2.724.469,66	13.400,00	1.530.858,17	0,00	1.193.611,49
34.1 - Executadas com recursos de impostos e transferências de impostos	162.369,29	13.400,00	105.894,89	0,00	56.474,40
34.2 - Executadas com recursos do FUNDEB - Impostos	2.562.100,37	0,00	1.424.963,28	0,00	1.137.137,09
34.3 - Executadas com recursos do FUNDEB - complementação da União (VAAT + VAATF)	0,00	0,00	0,00	0,00	0,00

RECEITAS ADICIONAIS PARA FINANCIAMENTO DO ENSINO	PREVISÃO ATUALIZADA (a)	RECEITAS REALIZADAS Até o Bimestre (b)		
		35.1 - Salário-Educação	35.2 - PDDE	35.3 - PNAE
35 - RECEITAS DE TRANSFERÊNCIAS DO FNDE (INCLUINDO RENDIMENTOS DE APLICAÇÃO FINANCEIRA)	1.357.264,00	353.154,85		
35.1 - Salário-Educação	535.000,00	174.162,94		
35.2 - PDDE	2.014,00	0,00		
35.3 - PNAE	401.500,00	115.668,26		
35.4 - PNATE	228.500,00	63.097,37		
35.5 - Outras transferências do FNDE	190.250,00	226,28		
36 - RECEITAS DE TRANSFERÊNCIAS DE CONVENTOS	239.822,40	0,00		
37 - RECEITA DE ROYALTIES DESTINADOS A EDUCAÇÃO	3.750,00	118,23		
38 - RECEITA DE OPERAÇÕES DE CRÉDITO VINCULADAS À EDUCAÇÃO	0,00	0,00		
39 - OUTRAS RECEITAS PARA FINANCIAMENTO DO ENSINO	1.000,00	321,55		
40 - TOTAL DAS RECEITAS ADICIONAIS PARA FINANCIAMENTO DO ENSINO = (35 + 36 + 37 + 38 + 39)	1.621.836,40	353.594,63		





OUTRAS DESPESAS COM EDUCAÇÃO (Por Área de Atuação)6	DOTAÇÃO ATUALIZADA	DESPESAS EMPENHADAS Até o Bimestre	DESPESAS LIQUIDADAS Até o Bimestre	DESPESAS PAGAS Até o Bimestre

	(C)	(D)	(E)	(F)
41 - EDUCAÇÃO INFANTIL	30.000,00	0,00	0,00	0,00
41.1 - Creche	0,00	0,00	0,00	0,00
41.2 - Pré-escola	30.000,00	0,00	0,00	0,00
42 - ENSINO FUNDAMENTAL	2.220.587,40	171.447,69	154.594,39	154.594,39
43 - ENSINO MÉDIO	17.169,00	0,00	0,00	0,00
44 - ENSINO SUPERIOR	1.325,00	0,00	0,00	0,00
45 - ENSINO PROFISSIONAL NÃO INTEGRADO AO ENSINO REGULAR	0,00	0,00	0,00	0,00
46- TOTAL DAS DESPESAS CUSTEADAS COM RECEITAS ADICIONAIS PARA FINANCIAMENTO DO ENSINO (41 + 42 + 43 + 44 + 45)	2.269.081,40	171.447,69	154.594,39	154.594,39
TOTAL GERAL DAS DESPESAS COM EDUCAÇÃO				
	DOTAÇÃO	DESPESAS EMPENHADAS	DESPESAS LIQUIDADAS	DESPESAS PAGAS
	ATUALIZADA	Até o bimestre	Até o bimestre	Até o bimestre
	(C)	(D)	(E)	(F)
47 - TOTAL GERAL DAS DESPESAS COM EDUCAÇÃO (12 + 26 + 46)	17.544.583,40	6.664.337,84	4.781.253,48	3.439.881,42
47.1 - Despesas Correntes	16.694.396,00	6.611.344,38	4.728.260,02	3.386.887,96
47.1.1 - Pessoal Ativo	11.905.545,79	5.643.371,38	4.148.409,73	2.898.224,50
47.1.2 - Pessoal Inativo	0,00	0,00	0,00	0,00
47.1.3 - Transferências às instituições comunitárias, profissionais ou filantrópicas sem fins lucrativos	1.000,00	0,00	0,00	0,00
47.1.4 - Outras Despesas Correntes	4.787.850,21	967.973,00	579.850,29	488.663,46
47.2 - Despesas de Capital	850.187,40	52.993,46	52.993,46	52.993,46
47.2.1 - Transferências às instituições comunitárias, profissionais ou filantrópicas sem fins lucrativos	1.325,00	0,00	0,00	0,00
47.2.2 - Outras Despesas de Capital	848.862,40	52.993,46	52.993,46	52.993,46
CONTROLE DA DISPONIBILIDADE FINANCEIRA E CONCILIAÇÃO BANCÁRIA				
	FUNDEB (ae)		SALÁRIO EDUCAÇÃO (af)	
48- DISPONIBILIDADE FINANCEIRA EM 31 DE DEZEMBRO DE 2020	160.662,44			0,00
49-(+) INGRESSO DE RECURSOS ATÉ O BIMESTRE (Orçamentário)	5.528.626,15			174.162,94
50-(-) PAGAMENTOS EFETUADOS ATÉ O BIMESTRE (Orçamentário e restos a pagar)	4.426.117,54			118.453,14
51-(=) DISPONIBILIDADE FINANCEIRA ATÉ O BIMESTRE	1.263.171,05			55.709,80

52-(+)	AJUSTES POSITIVOS (RETENÇÕES E OUTROS VALORES EXTRAORÇAMENTÁRIOS)		0,00		0,00
53-(-)	AJUSTES NEGATIVOS (OUTROS VALORES EXTRAORÇAMENTÁRIOS)		0,00		0,00
54-(=)	SALDO FINANCEIRO CONCILIADO(Saldo Bancário)		1.263.171,05		55.709,80

FONTE: SISTEMA: Aspec Informática - UNIDADE RESPONSÁVEL: Prefeitura Municipal de Barro - DATA DA EMISSÃO: 25/05/2021 - HORA DA EMISSÃO: 09:46:32

- 1 SE RESULTADO LÍQUIDO DA TRANSFERÊNCIA (7) > 0 = ACRÉSCIMO RESULTANTE DAS TRANSFERÊNCIAS DO FUNDEB, SE RESULTADO LÍQUIDO DA TRANSFERÊNCIA (7) < 0 = DECRÉSCIMO RESULTANTE DAS TRANSFERÊNCIAS DO FUNDEB
- 2 Limites mínimos anuais a serem cumpridos no encerramento do exercício.
- 3 ART. 25, parágrafo 3º, Lei 14.113/2020: Até 10% (dez por cento) dos recursos recebidos à conta dos Fundos, inclusive relativos à complementação da União, nos termos do parágrafo 2º do art. 16 desta Lei, poderão ser utilizados no primeiro quadrimestre do exercício imediatamente subsequente, mediante abertura de crédito adicional.
- 4 Os valores referentes à parcela dos Restos a Pagar inscritos sem disponibilidade financeira vinculada à educação deverão ser informados somente no RREO do último bimestre do exercício.
- 5 Nos cinco primeiros bimestres do exercício o acompanhamento será feito com base na despesa líquida. No último bimestre do exercício, o valor deverá corresponder ao total da despesa empenhada.
- 6 As linhas representam áreas de atuação e não correspondem exatamente às subfunções da Função Educação. As despesas classificadas nas demais subfunções típicas e nas subfunções atípicas deverão ser rateadas para essas áreas de atuação.
- 7 Valor inscrito em RMP sem disponibilidade de caixa, que não deve ser considerado na apuração dos indicadores e limites
- 8 Controle da execução de restos a pagar considerados no cumprimento do limite mínimo dos exercícios anteriores.

	
JOSÉ MARQUINELITO TAVARES PREFEITO	INFOCONT ASSESSORIA E CONSULTORIA MUNI EMPRESA CONTABIL
	
JOSÉ GILVAN AQUINO FIGUEIREDO SECRETÁRIO DE FINANÇAS	SERGIO HENRIQUE PEREIRA MORAIS CONTROLADOR GERAL DO MUNICÍPIO

RREO - ANEXO XII (LC 141/2012, art.35)

R\$ 1,00

RECEITAS RESULTANTES DE IMPOSTOS E TRANSFERÊNCIAS CONSTITUCIONAIS E LEGAIS	PREVISÃO INICIAL	PREVISÃO ATUALIZADA	RECEITAS REALIZADAS					
			ATÉ O BIMESTRE	%				
	(a)	(b)	(b/a)x100					
<b>RECEITA DE IMPOSTOS (I)</b>								
Receita Resultante do Imposto Predial e Territorial Urbano - IPTU	26.500,00	26.500,00	12.451,22	46,99				
IPRU	22.000,00	22.000,00	0,00	0,00				
Multas, Juros de Mora, Dívidas Ativas e Outros Encargos do IPTU	4.500,00	4.500,00	12.451,22	276,69				
Receita Resultante do Imposto sobre Transmissão Inter Vivos - ITBI	6.000,00	6.000,00	2.040,00	34,00				
ITBI	6.000,00	6.000,00	2.040,00	34,00				
Multas, Juros de Mora, Dívida Ativa e Outros Encargos do ITBI	0,00	0,00	0,00	0,00				
Receita Resultante do Imposto sobre Serviços de Qualquer Natureza - ISS	1.285.000,00	1.285.000,00	157.638,30	12,27				
ISS	1.283.000,00	1.283.000,00	157.638,30	12,29				
Multa, Juros de Mora, Dívida Ativa e Outros Encargos do ISS	2.000,00	2.000,00	0,00	0,00				
Receita Resultante do Imposto de Renda e Provento de Qualquer Natureza Retido na Fonte - IRRF	772.000,00	772.000,00	190.888,15	24,73				
<b>RECEITAS DE TRANSFERÊNCIAS CONSTITUCIONAIS E LEGAIS (II)</b>								
Cota Parte FPM	26.364.000,00	26.364.000,00	9.457.349,46	35,87				
Cota Parte ITR	22.000.000,00	22.000.000,00	7.849.229,93	35,68				
Cota Parte IPVA	2.000,00	2.000,00	55,36	2,77				
Cota Parte ICMS	682.000,00	682.000,00	267.986,09	39,29				
Cota Parte IPI - Exportação	3.657.000,00	3.657.000,00	1.333.626,68	36,47				
Compensações Financeiras Provenientes de Impostos e Transferências Constitucionais	18.000,00	18.000,00	6.451,40	35,84				
Desoneração ICMS LC 87/1996	5.000,00	5.000,00	0,00	0,00				
Outras	5.000,00	5.000,00	0,00	0,00				
<b>TOTAL DAS RECEITAS RESULTANTES DE IMPOSTOS E TRANSFERÊNCIAS CONSTITUCIONAIS E LEGAIS (III) = I+II</b>	<b>28.453.500,00</b>	<b>28.453.500,00</b>	<b>9.820.367,13</b>	<b>34,51</b>				
<b>DESPESAS COM AÇÕES E SERVIÇOS PÚBLICOS DE SAÚDE (ASPS)</b>								
<b>POR SUBFUNÇÕES E CATEGORIA ECONÔMICA</b>	<b>DOTAÇÃO INICIAL</b>	<b>DOTAÇÃO ATUALIZADA (C)</b>	<b>DESPESAS EMPENHADAS ATÉ O BIMESTRE (d)</b>	<b>DESPESAS LIQUIDADAS ATÉ O BIMESTRE (e)</b>	<b>DESPESAS PAGAS ATÉ O BIMESTRE (f)</b>			
			% (d/c)x100	% (e/c)x100	% (f/c)x100			
<b>ATENÇÃO BÁSICA (IV)</b>	1.685.840,00	1.789.040,00	355.182,08	19,85	91.550,59	5,12	66.177,94	3,70
Despesas Correntes	1.602.490,00	1.705.690,00	355.182,08	20,82	91.550,59	5,37	66.177,94	3,88
Despesas de Capital	83.350,00	83.350,00	0,00	0,00	0,00	0,00	0,00	0,00
<b>ASSISTÊNCIA HOSPITALAR E AMBULATORIAL (V)</b>	4.087.100,00	4.476.100,00	1.004.835,54	22,45	556.232,57	12,43	445.674,75	9,96

Despesas Correntes	3.948.315,00	4.337.315,00	1.004.835,54	23,17	556.232,57	12,82	445.674,75	10,28
Despesas de Capital	138.785,00	138.785,00	0,00	0,00	0,00	0,00	0,00	0,00
SUPORTE PROFISSIONAL E TERAPEUTICO (VI)	15.750,00	15.750,00	10.450,00	66,35	4.217,00	26,77	3.117,00	19,79
Despesas Correntes	15.750,00	15.750,00	10.450,00	66,35	4.217,00	26,77	3.117,00	19,79
Despesas de Capital	0,00	0,00	0,00	0,00	0,00	0,00	0,00	0,00
VIGILÂNCIA SANITÁRIA (VII)	16.025,00	16.025,00	3.600,00	22,46	1.600,00	9,98	1.200,00	7,49
Despesas Correntes	15.760,00	15.760,00	3.600,00	22,84	1.600,00	10,15	1.200,00	7,61
Despesas de Capital	265,00	265,00	0,00	0,00	0,00	0,00	0,00	0,00
VIGILÂNCIA EPIDEMIOLÓGICA (VIII)	59.440,00	62.440,00	6.300,00	10,09	6.300,00	10,09	6.300,00	10,09
Despesas Correntes	59.440,00	62.440,00	6.300,00	10,09	6.300,00	10,09	6.300,00	10,09
Despesas de Capital	0,00	0,00	0,00	0,00	0,00	0,00	0,00	0,00
ALIMENTAÇÃO E NUTRIÇÃO (IX)	0,00	0,00	0,00	0,00	0,00	0,00	0,00	0,00
Despesas Correntes	0,00	0,00	0,00	0,00	0,00	0,00	0,00	0,00
Despesas de Capital	0,00	0,00	0,00	0,00	0,00	0,00	0,00	0,00
OUTRAS SUBFUNÇÕES (X)	3.776.335,00	3.795.735,00	2.212.274,29	58,28	1.224.310,39	32,25	973.790,90	25,65
Despesas Correntes	3.756.070,00	3.775.470,00	2.210.875,29	58,56	1.222.911,39	32,39	973.490,90	25,78
Despesas de Capital	20.265,00	20.265,00	1.399,00	6,90	1.399,00	6,90	300,00	1,48
TOTAL (XI)=(IV+V+VI+VII+VIII+IX+X)	9.640.490,00	10.155.090,00	3.592.641,91	35,38	1.884.210,55	18,55	1.496.260,59	14,73

APURAÇÃO DO CUMPRIMENTO DO LIMITE MÍNIMO PARA APLICAÇÃO EM ASPS

	DESPESAS EMPENHADAS (d)	DESPESAS LIQUIDADAS (e)	DESPESAS PAGAS (f)
Total das Despesas com ASPS (XII)=(XI)	3.592.641,91	1.884.210,55	1.496.260,59
(-) Restos a Pagar Não Processados inscritos indevidamente no exercício sem disponibilidade financeira (XIII)	0,00	0,00	0,00
(-) Despesas Custeadas com Recursos Vinculados à Parcela do Percentual Mínimo que não foi Aplicada em ASPs em Exercícios Anteriores (XIV)	0,00	0,00	0,00
(-) Despesas Custeadas com disponibilidade de Caixa Vinculada aos Restos a Pagar Cancelados (XV)	0,00	0,00	0,00
(=) VALOR APLICADO EM ASPS (XVI) = (XII - XIII - XIV - XV)	3.592.641,91	1.884.210,55	1.496.260,59

Despesa Mínima a ser Aplicada em ASPS (XVII) = (III) x 15% (LC 141/2012) 1.473.055,07

Despesa Mínima a ser Aplicada em ASPS (XVIII) = (III) x 0,00% (Lei Orgânica Municipal) 0,00

Diferença entre o Valor Aplicado e a Despesa Mínima a ser Aplicada (XVIII) = (XVI (d ou e) - XVII) 411.155,48

Limite não cumprido (XIX) = (XVIII) (Quando valor for inferior a zero) 0,00

PERCENTUAL DA RECEITA DE IMPOSTOS E TRANSFERÊNCIAS CONSTITUCIONAIS E LEGAIS APLICADO EM ASPS(XVI / III)\*100 (mínimo de 15% conforme LC nº 141/2012 ou % da Lei Orgânica Municipal)

19,19

CONTROLE DO VALOR REFERENTE AO PERCENTUAL MÍNIMO NÃO CUMPRIDO EM EXERCÍCIOS ANTERIORES PARA

FINIS DE APLICAÇÃO DOS RECURSOS VINCULADOS CONFORME ARTIGOS 25 E 26 DA LC 141/2012

	SALDO INICIAL (h)	Empenhadas (i)	Liquidadas (j)	Pagas (k)	LIMITE NÃO CUMPRIDO	Despesas custeadas no Exercício de Referência
Diferença de limite não cumprido em 2021	0,00	0,00	0,00	0,00	0,00	0,00
Diferença de limite não cumprido em 2020	0,00	0,00	0,00	0,00	0,00	0,00
Diferença de limite não cumprido em Exercícios anteriores	0,00	0,00	0,00	0,00	0,00	0,00
TOTAL DA DIFERENÇA DE LIMITE NÃO CUMPRIDO EM EXERCÍCIOS ANTERIORES (XX)	0,00	0,00	0,00	0,00	0,00	0,00

EXECUÇÃO DE RESTOS A PAGAR

EXERCÍCIO DO EMPENHO	Valor mínimo p/aplicação em ASPs (m)	Valor aplicado em ASPs no exercício (n)	Valor aplicado além do limite mínimo (o)=(n-m) se < 0   então (o) = 0	Total inscrito em RP no exercício (p)	RPNP inscritos Indevidamente em RP no exercício sem disponibilidade financeira (q)=(XIIIid) se<0, (r)=0	Valor inscrito em RP considerado no limite (s)	Total de RP a pagar (t)	Total de RP cancelados ou prescritos (u)	Diferença entre valor aplicado e o total de RP cancelados (v)=(o+r-d-u)
Empenhos de 2021 (regra nova)	0,00	0,00	0,00	0,00	0,00	0,00	0,00	0,00	0,00
Empenhos de 2020 (regra nova)	0,00	0,00	0,00	0,00	0,00	0,00	0,00	0,00	0,00
Empenhos de 2019	0,00	0,00	0,00	0,00	0,00	0,00	0,00	0,00	0,00
Empenhos de 2018	0,00	0,00	0,00	0,00	0,00	0,00	0,00	0,00	0,00
Empenhos de 2017 e anteriores	0,00	0,00	0,00	0,00	0,00	0,00	0,00	0,00	0,00

TOTAL DOS RESTOS A PAGAR CANCELADOS OU PRESCRITOS ATÉ O FINAL DO EXERCÍCIO ATUAL QUE AFETARAM O CUMPRIMENTO DO LIMITE (XXI)

0,00

TOTAL DOS RESTOS A PAGAR CANCELADOS OU PRESCRITOS ATÉ O FINAL DO EXERCÍCIO ANTERIOR QUE AFETARAM O CUMPRIMENTO DO LIMITE (XXII)

0,00

TOTAL DOS RESTOS A PAGAR CANCELADOS OU PRESCRITOS NO EXERCÍCIO ATUAL QUE AFETARAM O CUMPRIMENTO DO LIMITE (XXIII) = (XXI - XXII)

0,00



CONTROLE DE RESTOS A PAGAR CANCELADOS OU PRESCRITOS CONSIDERADOS PARA FINS DE APLICAÇÃO DA	SALDO INICIAL	Empenhadas (x)	Liquidadas (y)	Pagas (z)	LIMITE NÃO CUMPRIDO
					Despesas custeadas no Exercício de Referência
DISPONIBILIDADE DE CAIXA CONFORME ARTIGO 24 Parágrafo 1º e 2º DA LC 141/2012	(w)				
Restos a pagar cancelados ou prescritos em 2021 a serem compensados (XXIV)	0,00	0,00	0,00	0,00	0,00
Restos a pagar cancelados ou prescritos em 2020 a serem compensados (XXV)	0,00	0,00	0,00	0,00	0,00
Restos a pagar cancelados ou prescritos em exercícius anteriores a serem compensados (XXVI)	0,00	0,00	0,00	0,00	0,00
TOTAL DE RESTOS A PAGAR CANCELADOS OU PRESCRITOS A COMPENSAR (XXVII)	0,00	0,00	0,00	0,00	0,00

RECEITAS ADICIONAIS PARA O FINANCIAMENTO DA SAÚDE NÃO COMPUTADAS NO CÁLCULO DO MÍNIMO	PREVISÃO INICIAL	PREVISÃO ATUALIZADA (c)	RECEITAS REALIZADAS	
			ATÉ O BIMESTRE (d)	% (d/c)*100
RECEITAS DE TRANSFERÊNCIAS PARA A SAÚDE (XXVIII)	7.651.495,00	7.651.495,00	3.405.676,39	44,51
Provenientes da União	7.541.495,00	7.541.495,00	3.379.676,68	44,81
Provenientes do Estado	110.000,00	110.000,00	25.999,71	23,64
Provenientes de outros Municípios	0,00	0,00	0,00	0,00
RECEITAS DE OPERAÇÕES DE CRÉDITO INTERNAS E EXTERNAS VINCULADAS À SAÚDE (XXIX)	0,00	0,00	0,00	0,00
OUTRAS RECEITAS (XXX)	2.416.914,10	2.416.914,10	29.416,60	1,22
TOTAL DE RECEITAS ADICIONAIS PARA FINANCIAMENTO DA SAÚDE (XXXI)=(XXVIII+XXIX+XXX)	10.068.409,10	10.068.409,10	3.435.092,99	34,12

DESPESAS COM SAÚDE POR SUBFUNÇÕES E CATEGORIA ECONÔMICA NÃO COMPUTADAS NO CÁLCULO DO MÍNIMO	DOTAÇÃO INICIAL	DOTAÇÃO ATUALIZADA (c)	DESPESAS EMPENHADAS		DESPESAS LIQUIDADAS		DESPESAS PAGAS	
			ATÉ O BIMESTRE (d)	% (d/c)*100	ATÉ O BIMESTRE (e)	% (e/c)*100	ATÉ O BIMESTRE (f)	% (f/c)*100
ATENÇÃO BÁSICA (XXXII)	7.159.259,10	7.894.259,10	3.244.623,28	41,10	1.945.466,78	24,64	1.476.634,51	18,71
Despesas Correntes	5.683.575,00	6.423.575,00	3.145.342,50	48,97	1.846.186,00	28,74	1.377.353,73	21,44
Despesas de Capital	1.475.684,10	1.470.684,10	99.280,78	6,75	99.280,78	6,75	99.280,78	6,75
ASSISTÊNCIA HOSPITALAR E AMBULATORIAL (XXXIII)	408.608,91	1.230.608,91	1.000.045,00	81,26	490.274,08	39,84	412.225,11	33,50
Despesas Correntes	271.045,00	1.093.045,00	1.000.045,00	91,49	490.274,08	44,85	412.225,11	37,71
Despesas de Capital	137.563,91	137.563,91	0,00	0,00	0,00	0,00	0,00	0,00
SUPORTE PROFILÁTICO E TERAPÊUTICO (XXXIV)	147.050,00	147.050,00	100.000,00	68,00	56.700,00	38,56	56.700,00	38,56

RELATÓRIO RESUMIDO DA EXECUÇÃO ORÇAMENTÁRIA  
 DEMONSTRATIVO DAS RECEITAS E DESPESAS COM  
 AÇÕES E SERVIÇOS PÚBLICOS DE SAÚDE  
 ORÇAMENTOS FISCAL E DA SEGURIDADE SOCIAL  
 2º bimestre de 2021 (Março a Abril)

Despesas Correntes	145.725,00	145.725,00	100.000,00	68,62	56.700,00	38,91	56.700,00	38,91
Despesas de Capital	1.325,00	1.325,00	0,00	0,00	0,00	0,00	0,00	0,00
VIGILÂNCIA SANITÁRIA (XXXV)	450.115,00	450.115,00	200.000,00	44,43	150.326,16	33,40	111.001,16	24,66
Despesas Correntes	398.270,00	398.270,00	200.000,00	50,22	150.326,16	37,74	111.001,16	27,87
Despesas de Capital	51.845,00	51.845,00	0,00	0,00	0,00	0,00	0,00	0,00
VIGILÂNCIA EPIDEMIOLÓGICA (XXXVI)	791.260,00	1.280.260,00	874.720,00	68,32	618.946,68	48,35	377.304,44	29,47
Despesas Correntes	648.905,00	1.137.905,00	874.720,00	76,87	618.946,68	54,39	377.304,44	33,16
Despesas de Capital	142.355,00	142.355,00	0,00	0,00	0,00	0,00	0,00	0,00
ALIMENTAÇÃO E NUTRIÇÃO (XXXVII)	0,00	0,00	0,00	0,00	0,00	0,00	0,00	0,00
Despesas Correntes	0,00	0,00	0,00	0,00	0,00	0,00	0,00	0,00
Despesas de Capital	0,00	0,00	0,00	0,00	0,00	0,00	0,00	0,00
OUTRAS SUBFUNÇÕES (XXXVIII)	174.335,00	174.335,00	300,00	0,17	300,00	0,17	300,00	0,17
Despesas Correntes	140.300,00	140.300,00	300,00	0,21	300,00	0,21	300,00	0,21
Despesas de Capital	34.035,00	34.035,00	0,00	0,00	0,00	0,00	0,00	0,00
TOTAL DAS DESPESAS NÃO COMPUTADAS NO CÁLCULO DO MÍNIMO (XXXIX)=(XXXII+XXXIII+XXXIV+XXXV+XXXVI+XXXVII+XXXVIII)	9.130.628,01	11.176.628,01	5.419.688,28	48,49	3.262.013,70	29,19	2.434.165,22	21,78

DESPESAS TOTAIS COM SAÚDE EXECUTADAS COM RECURSOS PRÓPRIOS E COM RECURSOS TRANSFERIDOS DE OUTROS ENTES	DOTAÇÃO INICIAL	DOTAÇÃO ATUALIZADA (C)	DESPESAS EMPENHADAS		DESPESAS LIQUIDADAS		DESPESAS PAGAS	
			ATÉ O BIMESTRE (d)	% (d/c)x100	ATÉ O BIMESTRE (e)	% (e/c)x100	ATÉ O BIMESTRE (f)	% (f/c)x100
ATENÇÃO BÁSICA (XL)=(IV + XXXII)	8.845.099,10	9.683.299,10	3.599.805,36	37,18	2.037.017,37	21,04	1.542.812,45	15,93
ASSISTÊNCIA HOSPITALAR E AMBULATORIAL (XLI)=(V + XXXIII)	4.495.708,91	5.706.708,91	2.004.880,54	35,13	1.046.506,65	18,34	857.899,86	15,03
SUORTE PROFISSIONAL E TERAPEÚTICO (XLII)=(VI + XXXIV)	162.800,00	162.800,00	110.450,00	67,84	60.917,00	37,42	59.817,00	36,74
VIGILÂNCIA SANITÁRIA (XLIII)=(VII + XXXV)	466.140,00	466.140,00	203.600,00	43,68	151.926,16	32,59	112.201,16	24,07
VIGILÂNCIA EPIDEMIOLÓGICA (XLIV)=(VIII + XXXVI)	850.700,00	1.342.700,00	881.020,00	65,62	625.246,68	46,57	383.604,44	28,57
ALIMENTAÇÃO E NUTRIÇÃO (XLV)=(IX + XXXVII)	0,00	0,00	0,00	0,00	0,00	0,00	0,00	0,00
OUTRAS SUBFUNÇÕES (XLVI)=(X + XXXVIII)	3.950.670,00	3.970.070,00	2.212.574,29	55,73	1.224.610,39	30,85	974.090,90	24,54
TOTAL DAS DESPESAS COM SAÚDE (XLVII)=(XI + XXXIX)	18.771.118,01	21.331.718,01	9.012.330,19	42,25	5.146.224,25	24,12	3.930.425,81	18,43

(-) Despesas executadas com recursos provenientes das transferências de recursos de outros entes(3)

TOTAL DAS DESPESAS EXECUTADAS COM RECURSOS PRÓPRIOS (XLVIII)	9.640.490,00	10.155.090,00	3.592.641,91	35,38	1.884.210,55	18,55	1.496.260,59	14,73
--	--------------	---------------	--------------	-------	--------------	-------	--------------	-------

FONTE: SISTEMA: Aspec Informática - UNIDADE RESPONSÁVEL: Prefeitura Municipal de Barro - DATA DA EMISSÃO: 25/05/2021 - HORA DA EMISSÃO: 09:46:32

Notas:


(1) Nos cinco primeiros bimestres do exercício, o acompanhamento será feito com base na despesa líquida.


No último bimestre do exercício, o valor deverá corresponder ao total da despesa empenhada.

(2) Até o exercício de 2018, o controle da execução dos restos a pagar considerava apenas os valores dos restos a pagar não processados (regra antiga).

A partir do exercício de 2019, o controle da execução dos restos a pagar considera os restos a pagar processados e não processados (regra nova).

(3) Essas despesas são consideradas executadas pelo ente transferidor.

  
\_\_\_\_\_  
JOSÉ MARQUINALDO TAVARES  
PREFEITO

  
\_\_\_\_\_  
INFOCONT ASSESSORIA E CONSULTORIA MUNI  
EMPRESA CONTABIL

  
\_\_\_\_\_  
JOSÉ GILVAN AQUINO FIGUEIREDO  
SECRETÁRIO DE FINANÇAS





  
\_\_\_\_\_  
SERGIO HENRIQUE PEREIRA MORAIS  
CONTROLADOR GERAL DO MUNICÍPIO

RREO - Anexo 13 (Lei no. 11.079 de 30.12.2004, arts 22, 25 e 28 )

R\$ 1,00

IMPACTOS DAS CONTRATAÇÕES DE PPP	SALDO TOTAL EM		REGISTROS EFETUADOS EM 2021	
	31 DE DEZEMBRO DO EXERCÍCIO ANTERIOR	EXERCÍCIO ANTERIOR	No bimestre	Até o bimestre
<b>TOTAL DE ATIVOS</b>				
Ativos constituídos pela SPE	0,00	0,00	0,00	0,00
<b>TOTAL DE PASSIVOS</b>				
Obrigações decorrentes de ativos constituídos pela SPE	0,00	0,00	0,00	0,00
Provisões de PPP	0,00	0,00	0,00	0,00
Outros passivos	0,00	0,00	0,00	0,00
<b>ATOS POTENCIAIS PASSIVOS</b>				
Obrigações contratuais	0,00	0,00	0,00	0,00
Riscos não provisionados	0,00	0,00	0,00	0,00
Garantias concedidas	0,00	0,00	0,00	0,00
Outros Passivos Contingentes	0,00	0,00	0,00	0,00
<b>DESPESAS DE PPP</b>				
<b>DO ENTE FEDERADO, EXCETO ESTATAIS NÃO DEPENDENTES</b>				
(I) = (I.1 + I.2)	0,00	0,00		
Contratadas (I.1)	0,00	0,00		
A Contratar (I.2)	0,00	0,00		
<b>DAS ESTATAIS NÃO-DEPENDENTES (II) = (II.1 + II.2)</b>				
Contratadas (II.1)	0,00	0,00		
A Contratar (II.2)	0,00	0,00		
<b>TOTAL DAS DESPESAS DE PPP (III) = (I + II)</b>	0,00	0,00		
<b>RECEITA CORRENTE LÍQUIDA (RCL) (IV)</b>	49.450.344,66	52.085.360,49		
<b>TOTAL DAS DESPESAS CONSIDERADAS PARA O LIMITE (I)</b>	0,00	0,00		
<b>TOTAL DAS DESPESAS CONSIDERADAS PARA O LIMITE / RCL (%)</b>	0,00	0,00		
(V) = (I / IV)	0,00	0,00		

FONTE: SISTEMA: Aspec Informática - UNIDADE RESPONSÁVEL: Prefeitura Municipal de Barro - DATA DA EMISSÃO: 25/05/2021 - HORA DA EMISSÃO: 09:46:32  
NOTA:

 _____ JOSÉ MARQUIMELITO TAVARES PREFEITO	 _____ INFOCONT ASSESSORIA E CONSULTORIA MUNI EMPRESA CONTABIL
 _____ JOSÉ GILVAN AQUINO FIGUEIREDO SECRETÁRIO DE FINANÇAS	 _____ SERGIO HENRIQUE PEREIRA MORAIS CONTROLADOR GERAL DO MUNICIPIO

RREO - Anexo 14 (LRF, Art. 48)

R\$ 1,00

BALANÇO ORÇAMENTÁRIO		Até o bimestre
<b>RECEITAS</b>		
Previsão Inicial		63.401.326,50
Previsão Atualizada		63.401.326,50
Receitas Realizadas		17.668.899,21
Déficit Orçamentário		0,00
Saldos de Exercícios Anteriores (Utilizados para créditos Adicionais)		0,00
<b>DESPESAS</b>		
Dotação Inicial		63.401.326,50
Dotação Atualizada		63.401.326,50
Despesas Empenhadas		25.887.892,94
Despesas Liquidadas		14.963.088,68
Despesas Pagas		11.636.584,76
Superávit Orçamentário		2.705.800,53
<b>DESPESAS POR FUNÇÃO/SUBFUNÇÃO</b>		
		Até o bimestre
Despesas Empenhadas		25.887.892,94
Despesas Liquidadas		14.963.088,68
<b>RECEITA CORRENTE LÍQUIDA - RCL</b>		
		Até o bimestre
Receita Corrente Líquida		52.085.360,49
Receita Corrente Líquida Ajustada para Cálculo dos Limites de Endividamento		50.231.310,49
Receita Corrente Líquida Ajustada para Cálculo dos Limites da Despesa com Pessoal		50.231.310,49
<b>RECEITAS E DESPESAS DOS REGIME PRÓPRIO DE PREVIDÊNCIA DOS SERVIDORES</b>		
		Até o bimestre
<b>Fundo em Capitalização (PLANO PREVIDENCIÁRIO)</b>		
Receitas Previdenciárias Realizadas		0,00
Despesas Previdenciárias Empenhadas		0,00
Despesas Previdenciárias Liquidadas		0,00
Resultado Previdenciário		0,00
<b>Fundo em Repartição (PLANO FINANCEIRO)</b>		
Receitas Previdenciárias Realizadas		0,00
Despesas Previdenciárias Empenhadas		0,00

Despesas Previdenciárias Liquidadas	0,00
Resultado Previdenciário	0,00

RESULTADOS PRIMÁRIO E NOMINAL	Meta fixada no	Resultado apurado	% em relação
	Anexo de Metas Fiscais da LDO (a)	até o bimestre (b)	(b/a)
Resultado Primário - Acima da Tinha	243.484,00	580.342,74	238,35 %
Resultado Nominal - Acima da Tinha	861.348,17	583.613,45	67,76 %

RESTOS A PAGAR POR PODER E MINISTÉRIO PÚBLICO	Inscrição	Cancelamento Até o Bimestre	Pagamento Até o Bimestre	Saldos a Pagar
	<b>RESTOS A PAGAR PROCESSADOS</b>			
Poder Executivo	8.241.984,37	0,00	5.381.244,35	2.860.740,02
Poder Legislativo	8.238.634,37	0,00	5.381.244,35	2.857.390,02
Poder Judiciário	3.350,00	0,00	0,00	3.350,00
Ministério Público	0,00	0,00	0,00	0,00
Defensoria Pública	0,00	0,00	0,00	0,00
<b>RESTOS A PAGAR NÃO PROCESSADOS</b>				
Poder Executivo	544.120,98	0,00	291.976,58	252.144,40
Poder Legislativo	544.120,98	0,00	291.976,58	252.144,40
Poder Judiciário	0,00	0,00	0,00	0,00
Ministério Público	0,00	0,00	0,00	0,00
Defensoria Pública	0,00	0,00	0,00	0,00
<b>TOTAL</b>	<b>8.786.105,35</b>	<b>0,00</b>	<b>5.673.220,93</b>	<b>3.112.884,42</b>

RELATÓRIO RESUMIDO DA EXECUÇÃO ORÇAMENTÁRIA  
 DEMONSTRATIVO SIMPLIFICADO DO REL. RESUMIDO DA EXECUÇÃO ORÇAMENTÁRIA  
 ORÇAMENTOS FISCAL E DA SEGURIDADE SOCIAL  
 2º bimestre de 2021 (Março a Abril)

DESPESAS COM MANUTENÇÃO E DESENVOLVIMENTO DO ENSINO	Valor Apurado Até o Bimestre	Limites Constitucionais Anuais	
		% Mínimo a Aplicar no Exercício	% Aplicado Até o Bimestre
Mínimo Anual de <18% /25% das receitas de Impostos na Manutenção e Desenvolvimento do Ensino	2.737.376,28	18% / 25%	27,87
Mínimo Anual de 70% do FUNDEB na Remuneração dos Profissionais da Educação Básica	3.143.536,16	70%	56,86
Percentual de 50% da Complementação da União ao FUNDEB (VAAT) na Educação Infantil	0,00	50%	0,00
Mínimo de 15% da Complementação da União ao FUNDEB (VAAT) em Despesa de Capital	0,00	15%	0,00

RECEITAS DE OPERAÇÕES DE CRÉDITO E DESPESAS DE CAPITAL	Valor Apurado no Exercício	Saldo não realizado
Receitas de Operações de Crédito		
Despesa de Capital Líquida		

PROJEÇÃO ATUARIAL DOS REGIMES DE PREVIDENCIA	EXERCÍCIO	100.º			200.º			350.º		
		EXERCÍCIO	EXERCÍCIO	EXERCÍCIO	EXERCÍCIO	EXERCÍCIO	EXERCÍCIO	EXERCÍCIO	EXERCÍCIO	
Plano Previdenciário										
Receitas Previdenciárias										
Despesas Previdenciárias										
Resultado Previdenciário										
Plano Financeiro										
Receitas Previdenciárias										
Despesas Previdenciárias										
Resultado Previdenciário										

RECEITA DA ALIENAÇÃO DE ATIVOS E APLICAÇÃO DOS RECURSOS	Valor Apurado no Exercício	Saldo a Realizar
Receitas da Alienação de Ativos		
Aplicação dos Recursos da Alienação de Ativos		







DESPESAS COM AÇÕES E SERVIÇOS PÚBLICOS DE SAÚDE	Valor Apurado	Limite Constitucional Anual	
		Até o Bimestre	% Aplicado Até o Bimestre
		no Exercício	%

Despesas com Ações e Serviços Públicos de Saúde executadas com recursos de impostos | 1.884.210,55 | 15,00 % | 19,19 %

DESPESAS DE CARÁTER CONTINUADO DERIVADAS DE PPP | Valor Apurado no Exercício Corrente

Total das Despesas Consideradas para o Limite / RCL (%) |

FONTE: SISTEMA: ASPEC Informática - UNIDADE RESPONSÁVEL: Prefeitura Municipal de Barro - DATA DA EMISSÃO: 25/05/2021 - HORA DA EMISSÃO: 09:46:33

 JOSÉ MARQUINALDO TAVARES PREFEITO	 INFOCONT ASSESSORIA E CONSULTORIA MUNT EMPRESA CONTÁBIL
 JOSÉ GILVAN AQUINO FIGUEIREDO SECRETÁRIO DE FINANÇAS	 SÉRGIO HENRIQUE PEREIRA MORAIS CONTROLADOR GERAL DO MUNICÍPIO