



GOVERNO MUNICIPAL DE  
**Barro**  
Mais trabalho, novas conquistas.

PREFEITURA MUNICIPAL DE BARRO  
CNPJ: 07.620.396/0001-19  
CGF Nº 06.920.271-0  
GABINETE DO PREFEITO



## CERTIDÃO DE PUBLICAÇÃO

Para os devidos fins de prova junto ao Tribunal de Contas do Estado do Ceará – TCE, em especial para atendimento das exigências da Instrução Normativa n.º 03/2000 do TCE/CE., CERTIFICAMOS, que o Relatório Resumido de Execução Orçamentária – R.R.E.O., relativo ao 1º Bimestre do ano de 2021, foi divulgado em 30/03/2021, através dos sites: [www.barro.ce.gov.br](http://www.barro.ce.gov.br), cumprindo assim as determinações da Lei Complementar 101/2000 (Lei de Responsabilidade Fiscal), nos termos do Art. 48, como também da Constituição Estadual e da decisão do STJ, proferida no recurso especial n.º 105.232(96/0056484-5/CEARÁ), tendo em vista ausência de diário oficial.

Paço da Prefeitura Municipal de BARRO – CE., 30 de Março de 2021.

Atenciosamente,

  
José Marquinhos Tavares  
Prefeito Municipal de Barro  
CPF 127.124.504-34

RELATÓRIO RESUMIDO DA EXECUÇÃO ORÇAMENTÁRIA  
BALANÇO ORÇAMENTÁRIO  
ORÇAMENTOS FISCAL E DA SEGURIDADE SOCIAL  
1º bimestre de 2021 (Janeiro a Fevereiro)

RREO - ANEXO I (LRF, Art. 52, inciso I, alínea 'a' e 'b' do inciso II e § 1o.)

RECEITAS (exceto intra-orçamentárias) (1)	RECEITAS ORÇAMENTÁRIAS		RECEITAS REALIZADAS		SALDO A REALIZAR (a-c)
	PREVISÃO INICIAL	PREVISÃO ATUALIZADA (a)	NO BIMESTRE (b)	% ATÉ O BIMESTRE (c)	
RECEITAS CORRENTES	63.401.326,50	63.401.326,50	9.827.842,10	15,50	53.573.484,40
IMPOSTOS, TAXAS E CONTRIBUIÇÕES DE MELHORIA	49.946.963,40	49.946.963,40	9.827.842,10	19,68	40.119.121,30
Impostos	2.093.000,00	2.093.000,00	224.534,36	10,73	1.868.465,64
Taxas	2.089.500,00	2.089.500,00	224.304,86	10,73	1.865.195,14
Contribuição de melhoria	3.500,00	3.500,00	229,50	6,56	3.270,50
CONTRIBUIÇÕES	0,00	0,00	0,00	0,00	0,00
Contribuições sociais	358.000,00	358.000,00	62.618,81	17,49	295.381,19
Contribuições econômicas	0,00	0,00	0,00	0,00	0,00
Contribuição para entidades privadas de serviços social e de formação profissional.	0,00	0,00	0,00	0,00	0,00
Contribuição para o custeio do serviço de iluminação pública	0,00	0,00	0,00	0,00	0,00
RECEITA PATRIMONIAL	358.000,00	358.000,00	62.618,81	17,49	295.381,19
Exploração do patrimônio imobiliário do Estado	28.000,00	28.000,00	737,41	2,63	27.262,59
Valores mobiliários	1.000,00	1.000,00	0,00	0,00	1.000,00
Delegação de Serviços Públicos Mediante Concessão, Permissão, Autorização ou Licença.	26.000,00	26.000,00	737,41	2,84	25.262,59
Exploração de Recursos Naturais.	0,00	0,00	0,00	0,00	0,00
Exploração do Patrimônio Intangível.	0,00	0,00	0,00	0,00	0,00
Cessão de direitos.	0,00	0,00	0,00	0,00	0,00
Demais Receitas Patrimoniais.	0,00	0,00	0,00	0,00	0,00
RECEITA AGROPECUÁRIA	1.000,00	1.000,00	0,00	0,00	1.000,00
RECEITA INDUSTRIAL	0,00	0,00	0,00	0,00	0,00
RECEITA DE SERVIÇOS	0,00	0,00	0,00	0,00	0,00
Serviços Administrativos e Comerciais gerais	2.000,00	2.000,00	0,00	0,00	2.000,00
Serviços e Atividades Referentes à Navegação e ao Transporte	1.000,00	1.000,00	0,00	0,00	1.000,00
Serviços e Atividades Referentes à Saúde	0,00	0,00	0,00	0,00	0,00
Serviços e Atividades Financeiras	0,00	0,00	0,00	0,00	0,00
Outros Serviços	1.000,00	1.000,00	0,00	0,00	1.000,00
TRANSPERFÊNCIAS CORRENTES	47.362.263,40	47.362.263,40	9.533.463,93	20,13	37.828.799,47

R\$ 1,00















Transferências Provenientes de Depósitos Não Identificados																			
OUTRAS RECEITAS CORRENTES	0,00	0,00	0,00	0,00	0,00	0,00	0,00	0,00	0,00	0,00	0,00	0,00	0,00	0,00	0,00	0,00	0,00	0,00	0,00
Multas Administrativas, Contratuais e Judiciais	0,00	0,00	0,00	0,00	0,00	0,00	0,00	0,00	0,00	0,00	0,00	0,00	0,00	0,00	0,00	0,00	0,00	0,00	0,00
Indenizações, Restituições e Ressarcimentos	0,00	0,00	0,00	0,00	0,00	0,00	0,00	0,00	0,00	0,00	0,00	0,00	0,00	0,00	0,00	0,00	0,00	0,00	0,00
Bens, Direitos e Valores Incorporados ao Patrimônio Público	0,00	0,00	0,00	0,00	0,00	0,00	0,00	0,00	0,00	0,00	0,00	0,00	0,00	0,00	0,00	0,00	0,00	0,00	0,00
Demais Receitas Correntes	0,00	0,00	0,00	0,00	0,00	0,00	0,00	0,00	0,00	0,00	0,00	0,00	0,00	0,00	0,00	0,00	0,00	0,00	0,00
RECEITAS DE CAPITAL	0,00	0,00	0,00	0,00	0,00	0,00	0,00	0,00	0,00	0,00	0,00	0,00	0,00	0,00	0,00	0,00	0,00	0,00	0,00
OPERAÇÕES DE CRÉDITO	0,00	0,00	0,00	0,00	0,00	0,00	0,00	0,00	0,00	0,00	0,00	0,00	0,00	0,00	0,00	0,00	0,00	0,00	0,00
Operações de crédito - Mercado Interno	0,00	0,00	0,00	0,00	0,00	0,00	0,00	0,00	0,00	0,00	0,00	0,00	0,00	0,00	0,00	0,00	0,00	0,00	0,00
Operações de crédito - Mercado Externo	0,00	0,00	0,00	0,00	0,00	0,00	0,00	0,00	0,00	0,00	0,00	0,00	0,00	0,00	0,00	0,00	0,00	0,00	0,00
ALIENAÇÃO DE BENS	0,00	0,00	0,00	0,00	0,00	0,00	0,00	0,00	0,00	0,00	0,00	0,00	0,00	0,00	0,00	0,00	0,00	0,00	0,00
Alienação de Bens Móveis	0,00	0,00	0,00	0,00	0,00	0,00	0,00	0,00	0,00	0,00	0,00	0,00	0,00	0,00	0,00	0,00	0,00	0,00	0,00
Alienação de Bens Imóveis	0,00	0,00	0,00	0,00	0,00	0,00	0,00	0,00	0,00	0,00	0,00	0,00	0,00	0,00	0,00	0,00	0,00	0,00	0,00
Alienação de Bens Intangíveis	0,00	0,00	0,00	0,00	0,00	0,00	0,00	0,00	0,00	0,00	0,00	0,00	0,00	0,00	0,00	0,00	0,00	0,00	0,00
AMORTIZAÇÕES DE EMPRÉSTIMOS	0,00	0,00	0,00	0,00	0,00	0,00	0,00	0,00	0,00	0,00	0,00	0,00	0,00	0,00	0,00	0,00	0,00	0,00	0,00
TRANSFERÊNCIAS DE CAPITAL	0,00	0,00	0,00	0,00	0,00	0,00	0,00	0,00	0,00	0,00	0,00	0,00	0,00	0,00	0,00	0,00	0,00	0,00	0,00
Transferências da União e de suas Entidades	0,00	0,00	0,00	0,00	0,00	0,00	0,00	0,00	0,00	0,00	0,00	0,00	0,00	0,00	0,00	0,00	0,00	0,00	0,00
Transferências dos Estados e do Distrito Federal e de suas Entidades	0,00	0,00	0,00	0,00	0,00	0,00	0,00	0,00	0,00	0,00	0,00	0,00	0,00	0,00	0,00	0,00	0,00	0,00	0,00
Transferências dos Municípios e de suas Entidades	0,00	0,00	0,00	0,00	0,00	0,00	0,00	0,00	0,00	0,00	0,00	0,00	0,00	0,00	0,00	0,00	0,00	0,00	0,00
Transferências de Instituições Privadas	0,00	0,00	0,00	0,00	0,00	0,00	0,00	0,00	0,00	0,00	0,00	0,00	0,00	0,00	0,00	0,00	0,00	0,00	0,00
Transferências de Outras Instituições Públicas	0,00	0,00	0,00	0,00	0,00	0,00	0,00	0,00	0,00	0,00	0,00	0,00	0,00	0,00	0,00	0,00	0,00	0,00	0,00
Transferências do Exterior	0,00	0,00	0,00	0,00	0,00	0,00	0,00	0,00	0,00	0,00	0,00	0,00	0,00	0,00	0,00	0,00	0,00	0,00	0,00
Transferências de Pessoas Físicas	0,00	0,00	0,00	0,00	0,00	0,00	0,00	0,00	0,00	0,00	0,00	0,00	0,00	0,00	0,00	0,00	0,00	0,00	0,00
Transferências Provenientes de Depósitos Não Identificados	0,00	0,00	0,00	0,00	0,00	0,00	0,00	0,00	0,00	0,00	0,00	0,00	0,00	0,00	0,00	0,00	0,00	0,00	0,00
OUTRAS RECEITAS DE CAPITAL	0,00	0,00	0,00	0,00	0,00	0,00	0,00	0,00	0,00	0,00	0,00	0,00	0,00	0,00	0,00	0,00	0,00	0,00	0,00
Integralização do Capital Social	0,00	0,00	0,00	0,00	0,00	0,00	0,00	0,00	0,00	0,00	0,00	0,00	0,00	0,00	0,00	0,00	0,00	0,00	0,00
Remuneração das Disponibilidades do Tesouro	0,00	0,00	0,00	0,00	0,00	0,00	0,00	0,00	0,00	0,00	0,00	0,00	0,00	0,00	0,00	0,00	0,00	0,00	0,00
Ressgate de Títulos do Tesouro	0,00	0,00	0,00	0,00	0,00	0,00	0,00	0,00	0,00	0,00	0,00	0,00	0,00	0,00	0,00	0,00	0,00	0,00	0,00
Demais Receitas de Capital	0,00	0,00	0,00	0,00	0,00	0,00	0,00	0,00	0,00	0,00	0,00	0,00	0,00	0,00	0,00	0,00	0,00	0,00	0,00

RELATÓRIO RESUMIDO DA EXECUÇÃO ORÇAMENTÁRIA  
 BALANÇO ORÇAMENTÁRIO  
 ORÇAMENTOS FISCAL E DA SEGURIDADE SOCIAL  
 1º bimestre de 2021 (Janeiro a Fevereiro)

DESPESAS	DOTAÇÃO INICIAL (D)	DOTAÇÃO ATUALIZADA (e)	DESPESAS EMPENHADAS		SALDO (g)=(e-f)	DESPESAS LIQUIDADAS		SALDO (i)=(e-h)	DESPESAS PAGAS ATÉ O BIMESTRE (j)
			NO BIMESTRE (f)	ATÉ O BIMESTRE (f)		NO BIMESTRE (h)	ATÉ O BIMESTRE (h)		
DESPESAS (Intra-orçamentárias) (IX)	0,001	0,001	0,001	0,001	0,001	0,001	0,001	0,001	0,001
DESPESAS CORRENTES	0,001	0,001	0,001	0,001	0,001	0,001	0,001	0,001	0,001
DESPESAS DE CAPITAL	0,001	0,001	0,001	0,001	0,001	0,001	0,001	0,001	0,001

 JOSÉ MARQUÊS DE TAVARES PREFEITO	 INFOCONT ASSESSORIA E CONSULTORIA MUNI EMPRESA CONTABIL
 JOSÉ GILVAN AQUINO FIGUEIREDO SECRETARIO DE FINANÇAS	 SÉRGIO HENRIQUE PEREIRA MORAIS CONTROLADOR GERAL DO MUNICÍPIO

RELATÓRIO RESUMIDO DA EXECUÇÃO ORÇAMENTÁRIA  
 DEMONSTRATIVO DA EXECUÇÃO DAS DESPESAS POR FUNÇÃO/SUBFUNÇÃO  
 ORÇAMENTO FISCAL E DA SEGURIDADE SOCIAL  
 1º bimestre de 2021 (Janeiro a Fevereiro)

RREO - Anexo 2 (LRF, Art.52, inciso II, alínea 'c')

R\$ 1,00

FUNÇÃO / SUBFUNÇÃO	DOTAÇÃO INICIAL	DOTAÇÃO ATUALIZADA	DESPESAS EMPENHADAS			SALDO	DESPESAS LIQUIDADAS			SALDO
			NO BIMESTRE	ATÉ O BIMESTRE (b)	%(b/total)		NO BIMESTRE	ATÉ O BIMESTRE (d)	%(d/total)	
DESPESAS (EXCETO INTRA-ORÇAMENTARIAS) (C)	63.401.326,50	63.401.326,50	19.638.421,58	19.638.421,58	100,00	43.762.904,92	6.540.417,31	6.540.417,31	100,00	56.860.909,19
LEGISLATIVA										
Ação Legislativa	2.010.000,00	2.010.000,00	1.565.279,86	1.565.279,86	7,97	444.720,14	327.096,97	327.096,97	5,00	1.682.903,03
ADMINISTRAÇÃO										
Planejamento e Orçamento	9.415.818,86	9.521.278,31	3.920.119,93	3.920.119,93	19,96	5.601.158,38	1.199.052,88	1.199.052,88	18,33	8.322.225,43
Administração Geral	56.760,00	101.760,00	45.000,00	45.000,00	0,23	56.760,00	7.980,00	7.980,00	0,12	93.780,00
Administração Geral	9.304.608,86	9.365.068,31	3.830.119,93	3.830.119,93	19,50	5.534.948,38	1.183.092,88	1.183.092,88	18,09	8.181.975,43
Controle Interno	54.450,00	54.450,00	45.000,00	45.000,00	0,23	9.450,00	7.980,00	7.980,00	0,12	46.470,00
ASSISTÊNCIA SOCIAL										
Assistência de Portador de	3.118.820,00	3.163.520,00	1.239.611,19	1.239.611,19	6,31	1.923.908,81	284.656,26	284.656,26	4,35	2.878.863,74
Assistência à Criança e ao	3.000,00	3.000,00	0,00	0,00	0,00	3.000,00	0,00	0,00	0,00	3.000,00
Assistência Comunitária	106.100,00	106.100,00	0,00	0,00	0,00	106.100,00	0,00	0,00	0,00	106.100,00
Administração Geral	2.346.980,00	2.362.980,00	858.796,29	858.796,29	4,37	1.504.183,71	167.793,37	167.793,37	2,57	2.195.186,63
SAÚDE										
Atenção Básica	662.740,00	691.440,00	380.814,90	380.814,90	1,94	310.625,10	116.862,89	116.862,89	1,79	574.577,11
Assistência Hospitalar e A	18.771.118,01	19.780.418,01	5.537.833,57	5.537.833,57	28,20	14.242.584,44	917.514,98	917.514,98	14,03	8.194.484,12
Assistência Hospitalar e A	8.845.099,10	9.111.999,10	2.010.160,70	2.010.160,70	10,24	7.101.838,40	312.514,98	312.514,98	3,52	17.477.728,68
Assistência Hospitalar e A	4.495.708,91	5.015.708,91	1.016.509,44	1.016.509,44	5,18	3.999.199,47	435.810,36	435.810,36	6,66	4.579.898,55
Assistência Hospitalar e A	162.800,00	162.800,00	60.450,00	60.450,00	0,31	102.350,00	36.037,00	36.037,00	0,55	126.763,00
Vigilância Sanitária	466.140,00	466.140,00	203.600,00	203.600,00	1,04	262.540,00	74.996,16	74.996,16	1,15	391.143,84
Vigilância Epidemiológica	850.700,00	1.053.700,00	483.840,00	483.840,00	2,46	569.860,00	248.512,54	248.512,54	3,80	805.187,46
Administração Geral	3.950.670,00	3.970.070,00	1.763.273,43	1.763.273,43	8,98	2.206.796,57	589.818,29	589.818,29	9,02	3.380.251,71
TRABALHO										
Fomento ao Trabalho	35.105,00	35.105,00	0,00	0,00	0,00	35.105,00	0,00	0,00	0,00	35.105,00
EDUCAÇÃO										
Ensino Fundamental	18.232.618,40	18.229.683,40	5.660.957,34	5.660.957,34	28,83	12.568.726,06	2.004.732,56	2.004.732,56	30,65	16.224.950,84
Ensino Fundamental	14.709.764,40	14.706.029,40	5.059.196,96	5.059.196,96	23,76	9.646.832,44	1.664.063,63	1.664.063,63	25,44	13.041.965,77
Ensino Médio	39.654,00	39.654,00	0,00	0,00	0,00	39.654,00	0,00	0,00	0,00	39.654,00
Ensino Superior	1.325,00	1.325,00	0,00	0,00	0,00	1.325,00	0,00	0,00	0,00	1.325,00
Educação Infantil	1.532.745,00	1.532.745,00	419.150,00	419.150,00	2,13	1.113.595,00	252.882,85	252.882,85	3,87	1.279.862,15
Educação de Jovens e Adulto	18.325,00	18.325,00	5.000,00	5.000,00	0,03	13.325,00	0,00	0,00	0,00	18.325,00
Educação Especial	2.809,00	2.809,00	0,00	0,00	0,00	2.809,00	0,00	0,00	0,00	2.809,00

RELATÓRIO RESUMIDO DA EXECUÇÃO ORÇAMENTÁRIA  
 DEMONSTRATIVO DA EXECUÇÃO DAS DESPESAS POR FUNÇÃO/SUBFUNÇÃO  
 ORÇAMENTO FISCAL E DA SEGURIDADE SOCIAL  
 1º bimestre de 2021 (Janeiro a Fevereiro)

FUNÇÃO / SUBFUNÇÃO	DOTAÇÃO INICIAL	DOTAÇÃO ATUALIZADA	DESPESAS EMPENHADAS		SALDO	DESPESAS LIQUIDADAS		SALDO
			NO BIMESTRE	ATÉ O BIMESTRE (b)		NO BIMESTRE	ATÉ O BIMESTRE (d)	
(a)	(b)	(c) = (a-b)	(d)	(e) = (a-d)				
Administração Geral	1.529.305,00	1.530.105,00	140.751,28	140.751,28	1.389.353,72	87.786,08	87.786,08	1.442.318,92
Demais Subfunções	398.691,00	398.691,00	36.859,10	36.859,10	361.831,90	0,00	0,00	398.691,00
CULTURA	367.305,00	367.305,00	106.500,00	106.500,00	260.805,00	18.635,16	18.635,16	348.669,84
Difusão Cultural	367.305,00	367.305,00	106.500,00	106.500,00	260.805,00	18.635,16	18.635,16	348.669,84
URBANISMO	6.760.347,14	6.089.315,79	827.584,97	827.584,97	5.261.730,82	148.690,17	148.690,17	5.940.625,62
Infra-Estrutura Urbana	5.049.857,14	4.378.825,79	84.134,12	84.134,12	4.294.691,67	0,00	0,00	4.378.825,79
Serviços Urbanos	1.673.725,00	1.673.725,00	743.450,85	743.450,85	930.274,15	148.690,17	148.690,17	1.525.034,83
Transportes Coletivos Urba	31.465,00	31.465,00	0,00	0,00	31.465,00	0,00	0,00	31.465,00
Demais Subfunções	5.300,00	5.300,00	0,00	0,00	5.300,00	0,00	0,00	5.300,00
HABITAÇÃO	1.023.265,09	523.265,09	0,00	0,00	523.265,09	0,00	0,00	523.265,09
Habituação Rural	1.023.265,09	523.265,09	0,00	0,00	523.265,09	0,00	0,00	523.265,09
SANEAMENTO	87.015,00	87.015,00	0,00	0,00	87.015,00	0,00	0,00	87.015,00
Saneamento Básico Urbano	87.015,00	87.015,00	0,00	0,00	87.015,00	0,00	0,00	87.015,00
GESTÃO AMBIENTAL	953.390,00	953.390,00	315.523,82	315.523,82	637.866,18	47.566,71	47.566,71	905.823,29
Preservação e Conservação	953.390,00	953.390,00	315.523,82	315.523,82	637.866,18	47.566,71	47.566,71	905.823,29
AGRICULTURA	284.990,00	284.990,00	32.946,00	32.946,00	252.044,00	32.946,00	32.946,00	252.044,00
Abastecimento	600,00	600,00	0,00	0,00	600,00	0,00	0,00	600,00
Extensão Rural	1.800,00	1.800,00	0,00	0,00	1.800,00	0,00	0,00	1.800,00
Promoção da Produção Agronp	269.340,00	269.340,00	32.946,00	32.946,00	236.394,00	32.946,00	32.946,00	236.394,00
Demais Subfunções	13.250,00	13.250,00	0,00	0,00	13.250,00	0,00	0,00	13.250,00
COMÉRCIO E SERVIÇOS	316.722,00	316.722,00	0,00	0,00	316.722,00	0,00	0,00	316.722,00
Comercialização	301.140,00	301.140,00	0,00	0,00	301.140,00	0,00	0,00	301.140,00
Turismo	15.582,00	15.582,00	0,00	0,00	15.582,00	0,00	0,00	15.582,00
ENERGIA	358.000,00	358.000,00	0,00	0,00	358.000,00	0,00	0,00	358.000,00
Energia Elétrica	358.000,00	358.000,00	0,00	0,00	358.000,00	0,00	0,00	358.000,00
TRANSPORTE	588.766,00	588.766,00	0,00	0,00	588.766,00	0,00	0,00	588.766,00
Transporte Rodoviário	588.766,00	588.766,00	0,00	0,00	588.766,00	0,00	0,00	588.766,00
DESPORTO E LAZER	363.496,00	378.002,90	102.064,90	102.064,90	275.938,00	43.168,20	43.168,20	334.834,70
Desporto de Redimentos	153.450,00	153.450,00	70.300,00	70.300,00	83.150,00	11.403,30	11.403,30	142.046,70
Desporto Comunitário	200.746,00	215.252,90	31.764,90	31.764,90	183.488,00	31.764,90	31.764,90	183.488,00
Lazer	9.300,00	9.300,00	0,00	0,00	9.300,00	0,00	0,00	9.300,00



RELATÓRIO RESUMIDO DA EXECUÇÃO ORÇAMENTÁRIA  
 DEMONSTRATIVO DA EXECUÇÃO DAS DESPESAS POR FUNÇÃO/SUBFUNÇÃO  
 ORÇAMENTO FISCAL E DA SEGURIDADE SOCIAL  
 1º bimestre de 2021 (Janeiro a Fevereiro)

RREO - Anexo 2 (LRF, Art.52, inciso II, alínea 'c')

R\$ 1,00

FUNÇÃO / SUBFUNÇÃO	DOTAÇÃO INICIAL	DOTAÇÃO ATUALIZADA (a)	DESPESAS EMPENHADAS		SALDO	DESPESAS LIQUIDADAS		SALDO		
			NO BIMESTRE	ATÉ O BIMESTRE (b)		% (b/total)	NO BIMESTRE		ATÉ O BIMESTRE (d)	% (d/total)
					(c) = (a-b)			(e) = (a-d)		
<b>ENCARGOS ESPECIAIS</b>	673.475,00	673.475,00	330.000,00	330.000,00	1,68	343.475,00	131.183,07	131.183,07	2,01	542.291,93
Serviço da Dívida Interna	673.475,00	673.475,00	330.000,00	330.000,00	1,68	343.475,00	131.183,07	131.183,07	2,01	542.291,93
RESERVA DE CONTINGÊNCIA	41.075,00	41.075,00	0,00	0,00	0,00	41.075,00	0,00	0,00	0,00	41.075,00
<b>DESPESAS (INTRA-ORÇAMENTARIAS) (II)</b>	0,00	0,00	0,00	0,00	0,00	0,00	0,00	0,00	0,00	0,00
<b>TOTAL (III) = (I + II)</b>	63.401.326,50	63.401.326,50	19.638.421,58	19.638.421,58	100,00	43.762.904,92	6.540.417,31	6.540.417,31	100,00	56.860.909,19

FONTE: SISTEMA: Aspec Informática - UNIDADE RESPONSÁVEL: Prefeitura Municipal de Barro - DATA DA EMISSÃO: 30/03/2021 - HORA DA EMISSÃO: 08:59:59





RELATÓRIO RESUMIDO DA EXECUÇÃO ORÇAMENTÁRIA  
 DEMONSTRATIVO DA EXECUÇÃO DAS DESPESAS POR FUNÇÃO/SUBFUNÇÃO  
 ORÇAMENTO FISCAL E DA SEGURIDADE SOCIAL  
 1º bimestre de 2021 (Janeiro a Fevereiro)

RREO - Anexo 2 (LRF, Art.52, inciso II, alínea 'c')

R\$ 1,00

FUNÇÃO / SUBFUNÇÃO - INTRA INICIAL	DOTAÇÃO ATUALIZADA (a)	DESPESAS EMPENHADAS		SALDO	DESPESAS LIQUIDADAS		SALDO	
		NO BIMESTRE	ATÉ O BIMESTRE (b)		% (b/total)	(c) = (a-b)		NO BIMESTRE
DESPESAS (INTRA-ORÇAMENTARIAS) (II)	0,00	0,00	0,00	0,00	0,00	0,00	0,00	0,00

FONTE: SISTEMA: Aspec Informática - UNIDADE RESPONSÁVEL: Prefeitura Municipal de Barro - DATA DA EMISSÃO: 30/03/2021 - HORA DA EMISSÃO: 08:59:59

	
JOSÉ MARQUINHELIO TAVARES PREFEITO	INFOCONT ASSESSORIA E CONSULTORIA MUNI EMPRESA CONTABIL
	
JOSÉ GILVAN AQUINO ALBUQUERQUE SECRETARIO DE FINANÇAS	SERGIO HENRIQUE PEREIRA MORAIS CONTROLDOR GERAL DO MUNICIPIO

RREO - ANEXO 3 (LRF, ART.53, inciso I)

R\$ 1,00

ESPECIFICAÇÃO	EVOLUÇÃO DA RECEITA REALIZADA NOS ÚLTIMOS 12 MESES											
	Mar/2020	Abr/2020	Mai/2020	Jun/2020	Jul/2020	Ago/2020	Set/2020					
RECEITAS CORRENTE (I)	3.540.069,25	4.012.884,16	3.660.447,92	3.972.061,33	4.856.583,73	6.481.851,37	4.326.125,34					
Impostos, Taxas e Contribuições de Melho	75.536,51	167.748,86	288.245,91	59.063,92	55.709,98	34.231,79	46.061,00					
IPRU	1.637,86	1.464,33	1.314,94	1.742,20	1.380,11	1.656,29	1.542,83					
ISS	55.789,59	64.563,15	148.678,76	38.253,87	24.062,58	23.659,38	25.829,06					
ITBI	0,00	1.200,00	1.400,00	0,00	0,00	0,00	0,00					
IRRF	17.906,56	100.521,38	136.852,21	18.861,87	30.100,90	8.791,12	18.639,11					
Outros Impostos, Taxas e Contribuições	202,50	0,00	0,00	205,98	166,39	125,00	50,00					
Contribuições	16.143,58	25.946,59	25.488,98	30.054,82	15.064,50	31.900,12	10.672,61					
Receita Patrimonial	1.943,62	842,19	945,47	780,29	22.309,90	-21.304,91	286,72					
Rendimentos de Aplicação Financeira	1.943,62	842,19	945,47	780,29	22.309,90	-21.304,91	286,72					
Outras Receitas Patrimoniais	0,00	0,00	0,00	0,00	0,00	0,00	0,00					
Receita agropecuária	0,00	0,00	0,00	0,00	0,00	0,00	0,00					
Receita industrial	0,00	0,00	0,00	0,00	0,00	0,00	0,00					
Receita de serviços	0,00	0,00	0,00	0,00	0,00	0,00	0,00					
Transferências correntes	3.439.849,91	3.808.557,08	3.338.734,53	3.868.392,73	4.719.663,78	6.391.121,83	4.287.773,92					
Cota-parte do FPM	1.341.955,23	1.315.413,20	1.374.309,00	1.118.761,25	1.928.629,97	1.225.112,22	986.838,69					
Cota-parte do ICMS	321.758,19	231.154,11	203.842,97	257.301,50	297.718,05	369.042,15	415.156,77					
Cota-parte do IPVA	46.476,07	34.056,49	37.383,54	45.915,57	26.543,58	24.198,35	18.199,35					
Cota-parte do ITR	140,75	42,65	92,20	12,18	12,69	0,00	834,70					
Transferências da LC 87/96	0,00	0,00	0,00	0,00	0,00	0,00	0,00					
Transferências da LC 61/89	1.319,44	1.184,09	1.180,61	1.061,71	1.275,41	1.475,04	1.732,60					
Transferências do Fundeb	982.832,91	925.849,01	845.601,05	847.325,49	882.968,22	976.766,91	968.926,56					
Outras transferências correntes	745.367,32	1.300.857,53	876.325,16	1.598.015,03	1.582.515,86	3.794.527,16	1.896.085,25					
Outras receitas correntes	6.595,63	9.789,44	7.033,03	13.769,57	43.835,57	45.902,54	-18.668,91					
DEDUÇÕES (II)	342.329,95	316.370,11	323.361,67	284.610,44	294.572,17	323.965,57	284.552,44					
Contrib. do servidor para o plano de pr	0,00	0,00	0,00	0,00	0,00	0,00	0,00					
Comp. financ. entre regimes de previdên	0,00	0,00	0,00	0,00	0,00	0,00	0,00					
Ded. de receita para formação do Fundeb	342.329,95	316.370,11	323.361,67	284.610,44	294.572,17	323.965,57	284.552,44					
RECEITA CORRENTE LÍQUIDA (III)=(I-II)	3.197.739,30	3.696.514,05	3.337.086,25	3.687.450,89	4.562.011,56	6.157.885,80	4.041.572,90					
(-) Transferências obrigatórias da União relativas às emendas individuais (Art. 166 -A, parágrafo 1º, da CF) (IV)	0,00	400.000,00	80.000,00	0,00	0,00	274.050,00	0,00					

RELATÓRIO RESUMIDO DA EXECUÇÃO ORÇAMENTÁRIA  
 DEMONSTRATIVO DA RECEITA CORRENTE LÍQUIDA  
 ORÇAMENTO FISCAL E DA SEGURIDADE SOCIAL  
 1º bimestre de 2021 (até Fevereiro)

R\$ 1,00

RREO - ANEXO 3 (LRF, Art.53, inciso I)									
RECEITA CORRENTE LÍQUIDA AJUSTADA PARA CÂL									
CULO DOS LIMITES DE ENDIVIDAMENTO									
(V)=(III-IV)		3.197.739,30		3.296.514,05		3.257.086,25		3.687.450,89	
								4.562.011,56	
								5.883.835,80	
								4.041.572,90	
(-) Transferências obrigatórias da União relativas às emendas de bancada (art. 166, parágrafo 16, da CF) (VI)		0,00		0,00		0,00		0,00	
RECEITA CORRENTE LÍQUIDA AJUSTADA PARA CÂL									
CULO DOS LIMITES DA DESPESA COM PESSOAL									
(VII)=(V-VI)		3.197.739,30		3.296.514,05		3.257.086,25		3.687.450,89	
								4.562.011,56	
								5.883.835,80	
								4.041.572,90	

RREO - ANEXO 3 (LRF, Art.53, inciso I)

R\$ 1,00

ESPECIFICAÇÃO	EVOLUÇÃO DA RECEITA REALIZADA NOS ÚLTIMOS 12 MESES					TOTAL (ÚLTIMOS 12 MESES)	PREVISÃO ATUALIZADA EXERCÍCIO
	Out/2020	Nov/2020	Dez/2020	Jan/2021	Fev/2021		
RECEITAS CORRENTES (I)	3.899.747,98	4.161.129,65	5.818.158,77	6.217.283,78	4.648.864,74	55.995.208,02	55.219.763,40
Impostos, Taxas e Contribuições de Melho	110.793,32	37.933,71	86.136,70	124.234,54	100.299,82	1.185.996,06	2.093.000,00
IPTU	1.423,62	66,63	9.711,14	5.235,50	2.574,45	29.749,90	26.500,00
ISS	35.985,03	32.254,26	64.666,97	35.106,84	41.185,56	590.035,05	1.285.000,00
ITBI	0,00	260,00	0,00	0,00	0,00	2.860,00	6.000,00
IRRF	73.244,67	5.064,84	11.648,59	83.692,70	56.509,81	561.833,76	772.000,00
Outros Impostos, Taxas e Contribuições	140,00	287,98	110,00	199,50	30,00	1.517,35	3.500,00
Contribuições	28.988,09	20.707,22	28.230,66	32.379,52	30.239,29	295.815,98	358.000,00
Receita Patrimonial	1.065,15	155,84	252,63	408,13	329,28	8.014,31	28.000,00
Rendimentos de Aplicação Financeira	1.065,15	155,84	252,63	408,13	329,28	8.014,31	26.000,00
Outras Receitas Patrimoniais	0,00	0,00	0,00	0,00	0,00	0,00	2.000,00
Receita agropecuária	0,00	0,00	0,00	0,00	0,00	0,00	0,00
Receita industrial	0,00	0,00	0,00	0,00	0,00	0,00	0,00
Receita de serviços	0,00	0,00	0,00	0,00	0,00	0,00	0,00
Transferências correntes	3.749.848,09	4.094.751,59	5.687.625,87	6.057.593,27	4.514.177,08	53.958.089,68	52.635.063,40
Cota-parte do FPM	1.327.886,54	1.760.013,03	2.624.315,36	1.910.817,53	2.504.597,28	19.418.649,30	23.624.000,00
Cota-parte do ICMS	395.887,63	401.829,48	465.318,86	381.131,99	213.435,31	3.953.577,01	3.657.000,00
Cota-parte do IPVA	20.245,27	8.261,81	10.257,39	71.955,76	106.351,24	449.844,42	682.000,00
Cota-parte do ITR	1.575,01	378,02	108,06	6,06	19,30	3.221,62	2.000,00
Transferências da LC 87/96	0,00	0,00	0,00	0,00	0,00	0,00	5.000,00
Transferências da LC 61/89	1.982,91	2.173,61	2.286,05	1.857,71	1.359,75	18.888,93	18.000,00
Transferências do Fundeb	1.029.496,52	1.090.733,54	1.177.010,40	1.855.389,61	1.140.094,22	12.722.994,44	13.510.882,00
Outras transferências correntes	972.774,21	831.362,10	1.408.329,75	1.836.434,61	548.319,98	17.390.913,96	11.136.181,40
Outras receitas correntes	9.053,33	7.581,29	15.912,91	2.668,32	3.819,27	147.291,99	103.700,00
DEDUÇÕES (II)	349.515,50	434.531,20	464.525,82	473.153,81	565.152,61	4.456.641,29	5.272.800,00
Contrib. do servidor para o plano de pr	0,00	0,00	0,00	0,00	0,00	0,00	0,00
Comp. financ. entre regimes de previdên	0,00	0,00	0,00	0,00	0,00	0,00	0,00
Ded. de receita para formação do Fundeb	349.515,50	434.531,20	464.525,82	473.153,81	565.152,61	4.456.641,29	5.272.800,00
RECEITA CORRENTE LÍQUIDA (III)=(I-II)	3.550.232,48	3.726.598,45	5.353.632,95	5.744.129,97	4.083.712,13	51.138.566,73	49.946.963,40
(-) Transferências obrigatórias da União							
relativas às emendas individuais Cart. 166							
-A, parágrafo 1º, da CF (IV)	0,00	0,00	0,00	1.500.000,00	0,00	2.254.050,00	0,00





MUNICIPIO DE BARRO/CE – PODER EXECUTIVO  
 RELATORIO RESUMIDO DA EXECUÇÃO ORÇAMENTÁRIA  
 DEMONSTRATIVO DAS RECEITAS E DESPESAS PREVIDENCIARIAS DO REGIME PROPRIO DE PREVIDÊNCIA DOS SERVIDORES  
 ORÇAMENTO FISCAL E DA SEGURIDADE SOCIAL  
 JANEIRO A FEVEREIRO 2021

LRF, ARTIGO 53, INCISO II – ANEXO IV

RECEITAS	PREVISAO INICIAL	PREVISAO ATUALIZADA	RECEITAS REALIZADAS		
			NO BIMESTRE	ATE O BIMESTRE JAN A FEV 2021	ATE O BIMESTRE JAN A FEV 2021

NÃO HÁ MOVIMENTO





DESPESAS	PREVISAO INICIAL	PREVISAO ATUALIZADA	DESPESAS REALIZADAS		
			NO BIMESTRE	ATE O BIMESTRE JAN A FEV 2021	ATE O BIMESTRE JAN A FEV 2021

NÃO HÁ MOVIMENTO

ESPECIFICAÇÃO	JANEIRO	FEVEREIRO	PERIODO DE REFERENCIA	
			2021	2020

NÃO HÁ MOVIMENTO

FONTE BALANCETES MENSAIS DA RECEITA, DESPESA E FINANCEIRO

 JOSÉ MARÇAL NETO TAVARES PREFEITO MUNICIPAL	 INFOCOUNT ASSESSORIA E CONSULTORIA EMPRESA CONTABIL
 JOSÉ GILVAN AQUINO FIGUEIREDO SECRETÁRIO MUNICIPAL DE FINANÇAS	 SÉRGIO HENRIQUE PEREIRA DE MORAES CONTROLADOR GERAL DO MUNICÍPIO

RREO - ANEXO 6 (LRF, Art 53, inciso III)

R\$ 1,00

RECEITAS PRIMÁRIAS	ACIMA DA LINHA	
	PREVISÃO ATUALIZADA	RECEITAS REALIZADAS ATÉ O BIMESTRE (a)
<b>RECEITAS CORRENTES (I)</b>	49.946.963,40	9.827.842,10
Receta tributária	2.093.000,00	224.534,36
IPTU	26.500,00	7.809,95
ISS	1.285.000,00	76.292,40
ITBI	6.000,00	0,00
IRRF	772.000,00	140.202,51
Outros impostos, taxas e contribuições de melhoria	3.500,00	229,50
Contribuições	358.000,00	62.618,81
Receta patrimonial	28.000,00	737,41
Aplicações financeiras (II)	26.000,00	737,41
Outras receitas patrimoniais	2.000,00	0,00
Transferências correntes	47.362.263,40	9.533.463,93
Cota-parte do FPM	19.224.000,00	3.532.331,89
Cota-parte do ICMS	2.925.600,00	475.653,82
Cota-parte do IPVA	545.600,00	142.645,56
Cota Parte do ITR	1.600,00	20,29
Transferências da LC 87/1996	4.000,00	0,00
Transferências da LC 61/1989	14.400,00	2.573,95
Transferências do Fundeb	13.510.882,00	2.995.483,83
Outras transferências correntes	11.136.181,40	2.384.754,59
Demais receitas correntes	105.700,00	6.487,59
Outras receitas financeiras (III)	90.000,00	6.340,94
Receitas correntes restantes	15.700,00	146,65
<b>RECEITAS PRIMÁRIAS CORRENTES (IV)=(I-II-III)</b>	49.830.963,40	9.820.763,75
<b>RECEITAS DE CAPITAL (V)</b>	13.454.363,10	0,00
Operações de crédito (VI)	100.000,00	0,00
Amortização de empréstimos (VII)	0,00	0,00
Alienação de bens	5.000,00	0,00
Receitas de alienação de investimentos temporários (VIII)	0,00	0,00
Receitas de alienação de investimentos permanentes (IX)	0,00	0,00

Outras alienação de bens	5.000,00	0,00							
Transferências de capital	13.349.363,10	0,00							
Convênios	8.694.169,10	0,00							
Outras transferências de capital	4.655.194,00	0,00							
Outras receitas de capital	0,00	0,00							
Outras receitas de capital não primárias (X)	0,00	0,00							
Outras receitas de capital primárias	0,00	0,00							
RECEITAS PRIMÁRIAS DE CAPITAL (XI) = (V - VI -VII -VIII -IX - X)	13.354.363,10	0,00							

RECEITA PRIMÁRIA TOTAL (XII) = (IV + XI)

63.185.326,50

9.820.763,75

DESPESAS PRIMÁRIAS	DOTAÇÃO ATUALIZADA	ATÉ O BIMESTRE/2021						
		DESPESAS EMPENHADAS	DESPESAS LIQUIDADAS	DESPESAS PAGAS (a)	RESTOS A PAGAR PROCESSADOS PAGOS (b)	LIQUIDADOS	PAGOS (c)	RESTOS A PAGAR NÃO PROCESSADOS
DESPESAS CORRENTES (XIII)	51.714.037,31	19.088.708,63	6.277.372,41	3.727.083,06	5.069.726,21	181.472,27	181.472,27	0,00
Pessoal e encargos sociais	30.603.945,79	13.027.527,15	4.163.747,60	2.166.991,35	3.709.043,11	0,00	0,00	0,00
Juros e encargos da dívida (XIV)	17.530,00	0,00	0,00	0,00	0,00	0,00	0,00	0,00
Outras despesas correntes	21.092.561,52	6.061.181,48	2.113.624,81	1.560.091,71	1.360.683,10	181.472,27	181.472,27	0,00
DESPESAS PRIMÁRIAS CORRENTES (XV) = (XIII - XIV)	51.696.507,31	19.088.708,63	6.277.372,41	3.727.083,06	5.069.726,21	181.472,27	181.472,27	0,00
DESPESAS DE CAPITAL (XVI)	11.646.214,19	549.712,95	263.044,90	259.706,90	213.619,32	100.304,31	100.304,31	0,00
Investimentos	10.972.739,19	219.712,95	131.861,83	128.523,83	213.619,32	100.304,31	100.304,31	0,00
Inversões financeiras	0,00	0,00	0,00	0,00	0,00	0,00	0,00	0,00
Concessão de empréstimos e financiamentos (XVII)	0,00	0,00	0,00	0,00	0,00	0,00	0,00	0,00
Aquisição de título de capital já integralizado (XVIII)	0,00	0,00	0,00	0,00	0,00	0,00	0,00	0,00
Aquisição de título de crédito (XIX)	0,00	0,00	0,00	0,00	0,00	0,00	0,00	0,00
Demais inversões financeiras	0,00	0,00	0,00	0,00	0,00	0,00	0,00	0,00
Amortização de dívida (XX)	673.475,00	330.000,00	131.183,07	131.183,07	0,00	0,00	0,00	0,00
DESPESAS PRIMÁRIAS DE CAPITAL (XXI) = (XVI - XVII - XVIII - XIX - XX)	10.972.739,19	219.712,95	131.861,83	128.523,83	213.619,32	100.304,31	100.304,31	0,00
RESERVA DE CONTINGÊNCIA (XXII)	41.075,00	0,00	0,00	0,00	0,00	0,00	0,00	0,00
DESPESA PRIMÁRIA TOTAL (XXIII) = (XV + XXI + XXII)	62.710.321,50	19.308.421,58	6.409.234,24	3.855.606,89	5.283.345,53	281.776,58	281.776,58	0,00

RESULTADO PRIMÁRIO - Acima da linha (XXIV) = (XIIa) - (XXIIIa + XXI

Itb + XXIIIc)

400.034,75

META FISCAL PARA O RESULTADO PRIMÁRIO	VALOR CORRENTE
Meta fixada no Anexo de Metas Fiscais da LDO para o exercício de referência	0,00

JUROS NOMINAIS	ATÉ O BIMESTRE/2021	VALOR CORRENTE
Juros, Encargos e Variações Monetárias Ativos (XXV)	-	737,41
Juros, Encargos e Variações Monetárias Passivos (XXVI)	-	0,00

RESULTADO NOMINAL - Acima da linha (XXVII)=(XXV+(XXV - XXVI) | - | 400.772,16

META FISCAL PARA O RESULTADO NOMINAL | VALOR CORRENTE

Meta fixada no Anexo de Metas Fiscais da LDO para o exercício de referência | - | 0,00

ABATIXO DA LINHA

CALCULO DO RESULTADO NOMINAL	SALDO	
	EM 31 DE DEZEMBRO (a)	ATÉ O BIMESTRE (b)

DÍVIDA CONSOLIDADA (XXVIII)	13.628.887,70	13.497.704,63
DEDUÇÕES (XXIX)	0,00	0,00
Disponibilidade de caixa	0,00	0,00
Disponibilidade de caixa bruta	2.457.597,55	2.819.390,73
(-)Restos a pagar processados (XXX)	8.241.984,37	2.958.638,84
Demais haveres financeiros	0,00	0,00
DÍVIDA CONSOLIDADA LÍQUIDA (XXXI)=(XXVIII-XXX)	13.628.887,70	13.497.704,63

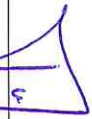
RESULTADO NOMINAL - Abaixo da linha (XXXII)=(XXXI - xxxIb) | - | 131.183,07

AJUSTE METODOLÓGICO		ATÉ O BIMESTRE/2021	
VARIÇÃO SALDO RPP = (XXXIII) = (XXXa - XXXb)		-	5.283.345,53
RECEITA DE ALIENAÇÃO DE INVESTIMENTOS PERMANENTES (IX)		-	0,00
PASSIVOS RECONHECIDOS NA DC (XXXIV)		-	0,00
VARIÇÃO CAMBIAL (XXXV)		-	0,00
PAGAMENTO DE PRECATORIOS INTEGRANTES DA DC (XXXVI)		-	0,00
AJUSTES RELATIVOS AO RPPS(XXXVII)		-	0,00
OUTROS AJUSTES (XXXVIII)		-	0,00
RESULTADO NOMINAL AJUSTADO - Abaixo da Tinha (XXXIX) = (XXXII-XXXIII-IX+XXXIV+XXXV- XXXVI+XXXVII+XXXVIII)		-	-5.152.162,46
RESULTADO PRIMÁRIO - Abaixo da Tinha (XL) = XXXIX - (XXV-XXVI)		-	-5.152.899,87

INFORMAÇÕES ADICIONAIS		PREVISÃO ORÇAMENTÁRIA	
SALDO DE EXERCÍCIOS ANTERIORES			
Recursos arrecadados em exercícios anteriores - RPPS		-	0,00
Superávit financeiro utilizado para abertura e reabertura de créditos adicionais		-	0,00
RESERVA ORÇAMENTÁRIA DO RPPS		-	0,00

FONTE: SISTEMA: Aspec Informática - UNIDADE RESPONSÁVEL: Prefeitura Municipal de Barro - DATA DA EMISSÃO: 30/03/2021 - HORA DA EMISSÃO: 09:17:49

RELATÓRIO RESUMIDO DA EXECUÇÃO ORÇAMENTÁRIA  
DEMONSTRATIVO DOS RESULTADOS PRIMÁRIO E NOMINAL  
ORÇAMENTOS FISCAL E DA SEGURIDADE SOCIAL  
1º bimestre de 2021 (Janeiro a Fevereiro)




JOSÉ MARCOLINO TAVARES  
PREFEITO



INFOCONT ASSESSORIA E CONSULTORIA MUNI  
EMPRESA CONTABIL



JOSÉ GILVAN AQUINO FIGUEIREDO  
SECRETARIO DE FINANÇAS



SERGIO HENRIQUE PEREIRA MORAIS  
CONTROLADOR GERAL DO MUNICIPIO



RELATÓRIO RESUMIDO DA EXECUÇÃO ORÇAMENTÁRIA  
 DEMONSTRATIVO DOS RESTOS A PAGAR  
 POR PODER E ÓRGÃO  
 ORÇAMENTOS FISCAL E DA SEGURIDADE SOCIAL  
 1º bimestre de 2021 (Janeiro a Fevereiro)

R\$ 1,00

PODER / ÓRGÃO	RESTOS A PAGAR PROCESSADOS E NÃO PROCESSADOS						SALDO
	LIQUIDADOS EM EXERCÍCIOS ANTERIORES						
	INSCRITOS	EM 31 DE DEZ. ANTERIORES	EXERC. ANTERIOR	PAGOS	CANCELADOS	(e) = (a+b)-(c+d)	
(a)	(b)	(c)	(d)	(e)			
<b>RESTOS A PAGAR (EXCETO INTRA-ORÇAMENTÁRIO (1))</b>	<b>2.039.522,25</b>	<b>6.202.462,12</b>	<b>5.283.345,53</b>	<b>0,00</b>	<b>0,00</b>	<b>2.958.636,84</b>	
<b>Executivo</b>	<b>2.036.172,25</b>	<b>6.202.462,12</b>	<b>5.283.345,53</b>	<b>0,00</b>	<b>0,00</b>	<b>2.955.288,84</b>	
2016-Procuradoria Geral do Município	75,00	0,00	0,00	0,00	0,00	75,00	
2016-Secretaria de Trabalho e Acao Social	387,79	0,00	0,00	0,00	0,00	387,79	
2016-Fundo Municipal de Assistencia Social	2.838,28	0,00	0,00	0,00	0,00	2.838,28	
2016-Secretaria Municipal de Saude	6.745,04	0,00	0,00	0,00	0,00	6.745,04	
2016-Fundo Municipal de Saude	107.454,80	0,00	0,00	0,00	0,00	107.454,80	
2016-Sec. Mun. de Obras e Infraestrutura	4.500,36	0,00	0,00	0,00	0,00	4.500,36	
2016-Sec. Municipal da Agricultura e da	221,00	0,00	0,00	0,00	0,00	221,00	
2016-Fundo Manut. Desenv. Educ. Basica-F	711.266,99	0,00	0,00	0,00	0,00	711.266,99	
2016-Fundo Municipal de Educacao	36.590,00	0,00	0,00	0,00	0,00	36.590,00	
2016-Secretaria de Administracao e Cidad	1.702,17	0,00	0,00	0,00	0,00	1.702,17	
2016-Secretaria de Financas	2.102,18	0,00	0,00	0,00	0,00	2.102,18	
2017-Procuradoria Geral do Municipio	127,46	0,00	0,00	0,00	0,00	127,46	
2017-Secretaria de Trabalho e Acao Social	3.794,30	0,00	0,00	0,00	0,00	3.794,30	
2017-Fundo Municipal de Assistencia Soci	2.596,00	0,00	0,00	0,00	0,00	2.596,00	
2017-Secretaria Municipal de Saude	35.641,25	0,00	0,00	0,00	0,00	35.641,25	
2017-Fundo Municipal de Saude	2.165,95	0,00	0,00	0,00	0,00	2.165,95	
2017-Sec. Mun. de Obras e Infraestrutura	79.191,75	0,00	0,00	0,00	0,00	79.191,75	
2017-Sec. Municipal da Agricultura e da	1.616,73	0,00	0,00	0,00	0,00	1.616,73	
2017-Sec. Municipal de Educacao	1.416,40	0,00	0,00	0,00	0,00	1.416,40	
2017-Fundo Manut. Desenv. Educ. Basica-F	41.756,75	0,00	0,00	0,00	0,00	41.756,75	
2017-Gabinete do Prefeito	123,46	0,00	0,00	0,00	0,00	123,46	
2017-Secretaria de Administracao e Cidad	23.920,14	0,00	0,00	0,00	0,00	23.920,14	
2017-Secretaria de Financas	235,73	0,00	0,00	0,00	0,00	235,73	
2017-Controladoria Geral do Municipio	33,50	0,00	0,00	0,00	0,00	33,50	
2017-Secretaria de Cultura e Turismo	503,27	0,00	0,00	0,00	0,00	503,27	

RELATÓRIO RESUMIDO DA EXECUÇÃO ORÇAMENTÁRIA  
 DEMONSTRATIVO DOS RESTOS A PAGAR  
 POR PODER E ÓRGÃO  
 ORÇAMENTOS FISCAL E DA SEGURIDADE SOCIAL  
 1º bimestre de 2021 (Janeiro a Fevereiro)

RREO - ANEXO 7 (LRF, Art. 53, Inciso V)

R\$ 1,00

PODER / ÓRGÃO	RESTOS A PAGAR PROCESSADOS E NÃO PROCESSADOS					SALDO
	LIQUIDADOS EM EXERCÍCIOS ANTERIORES					
	EM EXERCÍCIOS ANTERIORES	EM 31 DE DEZ. EXERC. ANTERIOR	PAGOS	CANCELADOS		
(a)	(b)	(c)	(d)	(e) = (a+b)-(c+d)		
	INSCRITOS					
2018-Procuradoria Geral do Município	225,00	0,00	0,00	0,00	0,00	225,00
2018-Secretaria de Trabalho e Acao Socia	5.904,54	0,00	0,00	0,00	0,00	5.904,54
2018-Fundo Munic. Dir. Criança e Adotesc	1.368,00	0,00	0,00	0,00	0,00	1.368,00
2018-Fundo Municipal de Assistência Soci	6.259,78	0,00	0,00	0,00	0,00	6.259,78
2018-Secretaria Municipal de Saude	8.618,92	0,00	0,00	0,00	0,00	8.618,92
2018-Fundo Municipal de Saude	53.543,93	0,00	0,00	0,00	0,00	53.543,93
2018-Sec. Mun. de obras e Infraestrutura	172.638,52	0,00	0,00	0,00	0,00	172.638,52
2018-Sec. Municipal da Agricultura e da	15.003,68	0,00	0,00	0,00	0,00	15.003,68
2018-Fundo Manut. Desenv. Educ. Basica-F	53.762,62	0,00	0,00	0,00	0,00	53.762,62
2018-Fundo Municipal de Educação	380,00	0,00	0,00	0,00	0,00	380,00
2018-Sec. Mun. do Meio Amb. e Rec. Hidri	114.810,11	0,00	0,00	0,00	0,00	114.810,11
2018-gabinete do Prefeito	1.100,00	0,00	0,00	0,00	0,00	1.100,00
2018-Secretaria de Administração e Cidad	3.658,71	0,00	0,00	0,00	0,00	3.658,71
2018-Secretaria de Finanças	18.241,63	0,00	0,00	0,00	0,00	18.241,63
2018-controladoria geral do Município	315,90	0,00	0,00	0,00	0,00	315,90
2018-Secretaria de Cultura e Turismo	658,88	0,00	0,00	0,00	0,00	658,88
2018-Sec. Mun. Planejamento e Gestão	75,00	0,00	0,00	0,00	0,00	75,00
2019-Secretaria de Trabalho e Assist Soc	13.772,34	0,00	1.590,00	0,00	0,00	12.182,34
2019-Secretaria Municipal de Saude	33.433,42	0,00	2.020,00	0,00	0,00	31.413,42
2019-Fundo Municipal de Saude	113.361,83	0,00	0,00	0,00	0,00	113.361,83
2019-Sec. Mun. de Obras e Infraestrutura	216.555,99	0,00	0,00	0,00	0,00	216.555,99
2019-Sec. Municipal da Agricultura e da	7.492,34	0,00	0,00	0,00	0,00	7.492,34
2019-Fundo Manut. Desenv. Educ. Basica-F	112.347,92	0,00	0,00	0,00	0,00	112.347,92
2019-Fundo Municipal de Educação	550,00	0,00	0,00	0,00	0,00	550,00
2019-gabinete do Prefeito	2.850,00	0,00	0,00	0,00	0,00	2.850,00
2019-Secretaria de Administração e Cidad	822,00	0,00	0,00	0,00	0,00	822,00
2019-Secretaria de Finanças	0,00	0,00	0,00	0,00	0,00	0,00
2019-Secretaria de Cultura e Turismo	11.414,89	0,00	10.600,00	0,00	0,00	814,89
2020-Procuradoria Geral do Município	0,00	16.016,30	15.941,30	0,00	0,00	75,00

RELATÓRIO RESUMIDO DA EXECUÇÃO ORÇAMENTÁRIA  
 DEMONSTRATIVO DOS RESTOS A PAGAR  
 POR PODER E ÓRGÃO  
 ORÇAMENTOS FISCAL E DA SEGURIDADE SOCIAL  
 1º bimestre de 2021 (Janeiro a Fevereiro)

RREO - ANEXO 7 (LRF, Art. 53, Inciso V)

R\$ 1,00

PODER / ÓRGÃO	EM EXERCÍCIOS ANTERIORES (a)	EM 31 DE DEZ. EXERC. ANTERIOR (b)	PAGOS (c)	CANCELADOS (d)	SALDO (e) = (a+b)-(c+d)	RESTOS A PAGAR PROCESSADOS E NÃO PROCESSADOS LIQUIDADOS EM EXERCÍCIOS ANTERIORES	
						INSCRITOS	
2020-sec. Munic. do Trabalho e da Ass. S	0,00	68.060,19	56.491,58	0,00	11.568,61		
2020-Fundo Municipal de Assistência Soci	0,00	151.845,52	151.445,39	0,00	400,13		
2020-secretaria Municipal de Saude	0,00	433.902,91	329.781,95	0,00	104.120,96		
2020-Fundo Municipal de Saude	0,00	2.450.664,67	2.081.757,54	0,00	368.907,13		
2020-sec. Mun. de Obras e Infraestrutura	0,00	608.975,08	496.112,41	0,00	112.862,67		
2020-Sec. Municipal da Agricultura e da	0,00	131.503,74	84.263,67	0,00	47.240,07		
2020-Sec. Municipal de Educação	0,00	24.435,00	21.997,00	0,00	2.438,00		
2020-Fundo Municipal de Educação	0,00	83.279,95	83.279,95	0,00	0,00		
2020-Fundo Manut. Educ. Basica-F	0,00	1.673.806,02	1.457.803,21	0,00	216.002,81		
2020-sec. Mun. do Meio Amb. e Rec. Hídri	0,00	198.568,04	198.568,04	0,00	0,00		
2020-Gabinete do Prefeito	0,00	43.733,45	40.133,45	0,00	3.600,00		
2020-Secretaria de Administração e Cidad	0,00	144.586,23	120.811,99	0,00	23.774,24		
2020-Secretaria de Finanças	0,00	79.938,21	44.392,37	0,00	35.545,84		
2020-Controladoria Geral do Município	0,00	8.000,00	8.000,00	0,00	0,00		
2020-Secretaria da Juventude, Esporte e	0,00	14.305,40	12.305,40	0,00	2.000,00		
2020-Secretaria de Cultura e Turismo	0,00	51.216,41	46.425,28	0,00	4.791,13		
2020-Sec. Mun. Planejamento e Gestão	0,00	10.090,00	10.090,00	0,00	0,00		
2020-Sec. Municipal de Transporte	0,00	9.535,00	9.535,00	0,00	0,00		
Legislativo	3.350,00	0,00	0,00	0,00	3.350,00		
2019-Câmara Municipal de Barro	3.350,00	0,00	0,00	0,00	3.350,00		
RESTOS A PAGAR (INTRA-ORÇAMENTÁRIO (II)	0,00	0,00	0,00	0,00	0,00		
TOTAL (III)=(I)+(II)	2.039.522,25	6.202.462,12	5.283.345,53	0,00	2.958.638,84		

RELATÓRIO RESUMIDO DA EXECUÇÃO ORÇAMENTÁRIA  
 DEMONSTRATIVO DOS RESTOS A PAGAR  
 POR PODER E ÓRGÃO  
 ORÇAMENTOS FISCAL E DA SEGURIDADE SOCIAL  
 1º bimestre de 2021 (Janeiro a Fevereiro)

RREO - ANEXO 7 (LRF, Art. 53, inciso V)

R\$ 1,00

PODER / ÓRGÃO	RESTOS A PAGAR NÃO PROCESSADOS										
	EM EXERCÍCIOS ANTERIORES (F)	EM 31 DE DEZ. EXERC. ANTERIOR (G)	LIQUIDADOS (H)	PAGOS (I)	CANCELADOS (J)	SALDO (K) = (F+G)-(I+J)	TOTAL (L) = (G)+(K)				
RESTOS A PAGAR (EXCETO INTRA-ORÇAMENTÁRIO (I))	60.680,60	483.440,38	281.776,58	281.776,58	0,00	262.344,40	3.220.983,24				
Executivo											
2016-Procuradoria Geral do Município	60.680,60	483.440,38	281.776,58	281.776,58	0,00	262.344,40	3.217.633,24				
2016-Secretaria de Trabalho e Acao Social	0,00	0,00	0,00	0,00	0,00	0,00	75,00				
2016-Fundo Municipal de Assistencia Social	0,00	0,00	0,00	0,00	0,00	0,00	387,79				
2016-Secretaria Municipal de Saude	0,00	0,00	0,00	0,00	0,00	0,00	2.838,28				
2016-Fundo Municipal de Saude	0,00	0,00	0,00	0,00	0,00	0,00	6.745,04				
2016-Sec. Mun. de Obras e Infraestrutura	0,00	0,00	0,00	0,00	0,00	0,00	107.454,80				
2016-Sec. Municipal da Agricultura e da Manut. Desenv. Educ. Basica-F	0,00	0,00	0,00	0,00	0,00	0,00	4.500,36				
2016-Fundo Municipal de Educacao	2.000,00	0,00	0,00	0,00	0,00	2.000,00	221,00				
2016-Secretaria de Administracao e Cidadania	0,00	0,00	0,00	0,00	0,00	0,00	713.266,99				
2016-Secretaria de Financas	0,00	0,00	0,00	0,00	0,00	0,00	36.590,00				
2016-Procuradoria Geral do Municipio	0,00	0,00	0,00	0,00	0,00	0,00	1.702,17				
2017-Secretaria de Trabalho e Acao Social	0,00	0,00	0,00	0,00	0,00	0,00	2.102,18				
2017-Fundo Municipal de Assistencia Social	0,00	0,00	0,00	0,00	0,00	0,00	127,46				
2017-Secretaria Municipal de Saude	0,00	0,00	0,00	0,00	0,00	0,00	3.794,30				
2017-Fundo Municipal de Saude	0,00	0,00	0,00	0,00	0,00	0,00	2.596,00				
2017-Sec. Mun. de Obras e Infraestrutura	4.825,00	0,00	0,00	0,00	0,00	4.825,00	35.641,25				
2017-Sec. Municipal da Agricultura e da Educacao	0,00	0,00	0,00	0,00	0,00	0,00	2.165,95				
2017-Fundo Manut. Desenv. Educ. Basica-F	0,00	0,00	0,00	0,00	0,00	0,00	84.016,75				
2017-Gabinete do Prefeito	0,00	0,00	0,00	0,00	0,00	0,00	1.616,73				
2017-Secretaria de Administracao e Cidadania	0,00	0,00	0,00	0,00	0,00	0,00	1.416,40				
2017-Secretaria de Financas	0,00	0,00	0,00	0,00	0,00	0,00	41.756,75				
2017-Secretaria de Cultura e Turismo	0,00	0,00	0,00	0,00	0,00	0,00	123,46				
2018-Procuradoria Geral do Municipio	0,00	0,00	0,00	0,00	0,00	0,00	23.920,14				
							235,73				
							33,50				
							503,27				
							225,00				

RELATÓRIO RESUMIDO DA EXECUÇÃO ORÇAMENTÁRIA  
 DEMONSTRATIVO DOS RESTOS A PAGAR  
 POR PODER E ÓRGÃO  
 ORÇAMENTOS FISCAL E DA SEGURIDADE SOCIAL  
 1º bimestre de 2021 (Janeiro a Fevereiro)

RREO - ANEXO 7 (LRF, Art. 53, inciso V)

R\$ 1,00

PODER / ÓRGÃO	EM EXERCÍCIOS ANTERIORES (F)	EM 31 DE DEZ. EXERC. ANTERIOR (G)	RESTOS A PAGAR NÃO PROCESSADOS				SALDO TOTAL (I) = (E)+(K)
			LÍQUIDOS (H)	PAGOS (J)	CANCELADOS (L)	SALDO (K) = (F+G)-(I+J)	
2018-Secretaria de Trabalho e Acao Socia	14.955,60	0,00	0,00	0,00	0,00	14.955,60	20.860,14
2018-Fundo Munic. Dir. Criança e Adollesc	0,00	0,00	0,00	0,00	0,00	0,00	1.368,00
2018-Fundo Municipal de Assistência Soci	0,00	0,00	0,00	0,00	0,00	0,00	6.259,78
2018-Secretaria Municipal de Saude	0,00	0,00	0,00	0,00	0,00	0,00	8.618,92
2018-Fundo Municipal de Saude	0,00	0,00	0,00	0,00	0,00	0,00	53.543,93
2018-Sec. Mun. de Obras e Infraestrutura	0,00	0,00	0,00	0,00	0,00	0,00	172.638,52
2018-Sec. Municipal da Agricultura e da	0,00	0,00	0,00	0,00	0,00	0,00	15.003,68
2018-Fundo Manut. Desenv. Educ. Basica-F	0,00	0,00	0,00	0,00	0,00	0,00	53.762,62
2018-Fundo Municipal de Educação	0,00	0,00	0,00	0,00	0,00	0,00	380,00
2018-Sec. Mun. do Meio Amb. e Rec. Hidri	0,00	0,00	0,00	0,00	0,00	0,00	114.810,11
2018-Gabinete do Prefeito	0,00	0,00	0,00	0,00	0,00	0,00	1.100,00
2018-Secretaria de Administração e Cidad	0,00	0,00	0,00	0,00	0,00	0,00	3.658,71
2018-Secretaria de Finanças	0,00	0,00	0,00	0,00	0,00	0,00	18.241,63
2018-Secretaria de Finanças	0,00	0,00	0,00	0,00	0,00	0,00	315,90
2018-Secretaria de Finanças	0,00	0,00	0,00	0,00	0,00	0,00	658,88
2018-Secretaria de Finanças	0,00	0,00	0,00	0,00	0,00	0,00	75,00
2018-Secretaria de Cultura e Turismo	0,00	0,00	0,00	0,00	0,00	0,00	26.682,34
2018-Sec. Mun. de Planejamento e Gestã	0,00	0,00	0,00	0,00	0,00	0,00	14.500,00
2018-Secretaria de Trabalho e Assist Soc	14.500,00	0,00	0,00	0,00	0,00	14.500,00	46.513,42
2019-Secretaria Municipal de Saude	15.100,00	0,00	0,00	0,00	0,00	15.100,00	113.361,83
2019-Fundo Municipal de Saude	0,00	0,00	0,00	0,00	0,00	0,00	216.555,99
2019-Sec. Mun. de Obras e Infraestrutura	0,00	0,00	0,00	0,00	0,00	0,00	7.492,34
2019-Sec. Municipal da Agricultura e da	0,00	0,00	0,00	0,00	0,00	0,00	112.347,92
2019-Fundo Manut. Desenv. Educ. Basica-F	0,00	0,00	0,00	0,00	0,00	0,00	550,00
2019-Fundo Municipal de Educação	0,00	0,00	0,00	0,00	0,00	0,00	2.850,00
2019-Gabinete do Prefeito	0,00	0,00	0,00	0,00	0,00	0,00	2.322,00
2019-Secretaria de Administração e Cidad	1.500,00	0,00	0,00	0,00	0,00	1.500,00	7.800,00
2019-Secretaria de Finanças	7.800,00	0,00	0,00	0,00	0,00	7.800,00	814,89
2019-Secretaria de Cultura e Turismo	0,00	0,00	0,00	0,00	0,00	0,00	75,00
2020-Procuradoria Geral do Município	0,00	0,00	0,00	0,00	0,00	0,00	39.220,11
2020-Sec. Munic. do Trabalho e da Ass. S	0,00	35.651,50	8.000,00	8.000,00	0,00	27.651,50	400,13
2020-Fundo Municipal de Assistência Soci	0,00	0,00	0,00	0,00	0,00	0,00	

RELATÓRIO RESUMIDO DA EXECUÇÃO ORÇAMENTÁRIA  
 DEMONSTRATIVO DOS RESTOS A PAGAR  
 POR PODER E ÓRGÃO  
 ORÇAMENTOS FISCAL E DA SEGURIDADE SOCIAL  
 1º bimestre de 2021 (Janeiro a Fevereiro)

R\$ 1,00

RR00 - ANEXO 7 (LRF, Art. 53, inciso V)

PODER / ÓRGÃO	RESTOS A PAGAR NÃO PROCESSADOS										
	EM EXERCÍCIOS ANTERIORES (F)	EM 31 DE DEZ. EXERC. ANTERIOR (G)	LIQUIDADOS (H)	PAGOS (I)	CANCELADOS (J)	SALDO (K) = (F+G)-(I+J)	SALDO TOTAL (L) = (E)+(K)				
2020-Secretaria Municipal de Saúde	0,00	51.892,72	8.400,00	8.400,00	0,00	43.492,72	147.613,68				
2020-Fundo Municipal de Saúde	0,00	23.760,00	0,00	0,00	0,00	23.760,00	392.667,13				
2020-Sec. Mun. de obras e Infraestrutura	0,00	100.304,31	100.304,31	100.304,31	0,00	0,00	112.862,67				
2020-Sec. Municipal de Agricultura e da	0,00	0,00	0,00	0,00	0,00	0,00	47.240,07				
2020-Sec. Municipal de Educação	0,00	7.500,00	0,00	0,00	0,00	7.500,00	9.938,00				
2020-Fundo Municipal de Educação	0,00	21.000,00	13.400,00	13.400,00	0,00	7.600,00	7.600,00				
2020-Fundo Manut. Desenv. Educ. Básica-F	0,00	0,00	0,00	0,00	0,00	0,00	216.002,81				
2020-Sec. Mun. do Meio Amb. e Rec. Hidri	0,00	139.772,27	139.772,27	139.772,27	0,00	0,00	0,00				
2020-Gabinete do Prefeito	0,00	0,00	0,00	0,00	0,00	0,00	3.600,00				
2020-Secretaria de Administração e Cidad	0,00	15.460,00	3.500,00	3.500,00	0,00	11.960,00	35.734,24				
2020-Secretaria de Finanças	0,00	82.366,25	8.400,00	8.400,00	0,00	73.966,25	109.512,09				
2020-Controladoria Geral do Município	0,00	0,00	0,00	0,00	0,00	0,00	0,00				
2020-Secretaria da Juventude, Esporte e	0,00	5.733,33	0,00	0,00	0,00	5.733,33	7.733,33				
2020-Secretaria de Cultura e Turismo	0,00	0,00	0,00	0,00	0,00	0,00	4.791,13				
2020-Sec. Mun. Planejamento e Gestão	0,00	0,00	0,00	0,00	0,00	0,00	0,00				
2020-Sec. Municipal de Transporte	0,00	0,00	0,00	0,00	0,00	0,00	0,00				
Legislativo	0,00	0,00	0,00	0,00	0,00	0,00	3.350,00				
2019-Câmara Municipal de Barro	0,00	0,00	0,00	0,00	0,00	0,00	3.350,00				
RESTOS A PAGAR (INTRA-ORÇAMENTÁRIO (II))	0,00	0,00	0,00	0,00	0,00	0,00	0,00				
TOTAL (III)=(I)+(II)	60.680,60	483.440,38	281.776,58	281.776,58	0,00	262.344,40	3.220.983,24				



RELATÓRIO RESUMIDO DA EXECUÇÃO ORÇAMENTÁRIA  
 DEMONSTRATIVO DOS RESTOS A PAGAR  
 POR PODER E ÓRGÃO  
 ORÇAMENTOS FISCAL E DA SEGURIDADE SOCIAL  
 1º bimestre de 2021 (Janeiro a Fevereiro)

RREO - ANEXO 7 (LRF, Art. 53, inciso V)

R\$ 1,00

PODER / ORGAO	RESTOS A PAGAR PROCESSADOS E NÃO PROCESSADOS LIQUIDADOS EM EXERCÍCIOS ANTERIORES					SALDO
	INSCRITOS	EM EXERCÍCIOS ANTERIORES (a)	EM 31 DE DEZ. EXERC. ANTERIOR (b)	PAGOS (c)	CANCELADOS (d)	
RESTOS A PAGAR						
(INTRA-ORÇAMENTÁRIO (II))	0,00	0,00	0,00	0,00	0,00	0,00
						(e) = (a+b)-(c+d)



RREO - ANEXO 8 (LDB, Art.72)

R\$ 1,00

RECEITAS RESULTANTE DE IMPOSTOS (Arts. 212 e 212-A da Constituição Federal)

	PREVISÃO ATUALIZADA	RECEITAS REALIZADAS Até o Bimestre
	(a)	(b)

RECEITA RESULTANTE DE IMPOSTOS (Caput do art. 212 da Constituição)

1 - RECEITAS DE IMPOSTOS

1.1 - Receita resultante do imposto sobre a propriedade predial e territorial urbana - IPTU

2.089.500,00	224.304,86
26.500,00	7.809,95
6.000,00	0,00

1.2 - Receita resultante do imposto sobre transmissão inter vivos - ITBI

1.285.000,00	76.292,40
--------------	-----------

1.3 - Receita resultante do imposto sobre serviços de qualquer natureza - ISS

772.000,00	140.202,51
------------	------------

1.4 - Receita resultante do imposto de renda retido na fonte - IRRF

27.988.000,00	5.191.531,93
---------------	--------------

2 - RECEITA DE TRANSFERÊNCIAS CONSTITUCIONAIS E LEGAIS

2.1 - Cota parte do FPM

23.624.000,00	4.415.414,81
---------------	--------------

2.1.1 - Parcela referente à CF, art. 159, I, alínea b

22.000.000,00	4.415.414,81
---------------	--------------

2.1.2 - Parcela referente à CF, art. 159, I, alíneas d e e

1.624.000,00	0,00
--------------	------

2.2 - Cota parte do ICMS

3.657.000,00	594.567,30
--------------	------------

2.3 - Cota parte IPI - Exportação

18.000,00	3.217,46
-----------	----------

2.4 - Cota parte ITR

2.000,00	25,36
----------	-------

2.5 - Cota parte IPVA

682.000,00	178.307,00
------------	------------

2.6 - Cota parte IOF-ouro

0,00	0,00
------	------

2.7 - Compensações financeiras provenientes de impostos e transferências constitucionais

5.000,00	0,00
----------	------

3 - TOTAL DA RECEITA RESULTANTE DE IMPOSTOS (1 + 2)

30.077.500,00	5.415.836,79
---------------	--------------

4 - TOTAL DESTINADO AO FUNDEB - 20% DE ((2.1.1) + (2.2) + (2.3) + (2.4) + (2.5))

5.271.800,00	1.038.306,42
--------------	--------------

5 - VALOR MÍNIMO A SER APLICADO ALÉM DO VALOR DESTINADO AO FUNDEB - 5% DE ((2.1.1) + (2.2) + (2.3) + (2.4) + (2.5)) + 25% DE ((1.1) + (1.2) + (1.3) + (1.4) + (2.1.2) + (2.6) + (2.7))

2.247.575,00	315.652,81
--------------	------------

FUNDEB

RECEITAS RECEBIDAS DO FUNDEB DO EXERCÍCIO	PREVISÃO		RECEITAS REALIZADAS	
	ATUALIZADA (a)		Até o bimestre (b)	

6 - RECEITAS RECEBIDAS DO FUNDEB	13.513.382,00		2.995.534,04	
6.1 - FUNDEB - Impostos e transferências de impostos	9.869.555,00		1.943.730,86	
6.1.1 - Principal	9.867.055,00		1.943.680,65	
6.1.2 - Rendimentos de aplicação financeira	2.500,00		50,21	
6.2 - FUNDEB - Complementação da União - VAAF	3.643.827,00		1.051.803,18	
6.2.1 - Principal	3.643.827,00		1.051.803,18	
6.2.2 - Rendimentos de aplicação financeira	0,00		0,00	
6.3 - FUNDEB - Complementação da União - VAAT	0,00		0,00	
6.3.1 - Principal	0,00		0,00	
6.3.2 - Rendimentos de aplicação financeira	0,00		0,00	
7 - RESULTADO LÍQUIDO DAS TRANSFERÊNCIAS DO FUNDEB (6.1.1 - 4)	4.595.255,00		905.374,23	

RECURSOS RECEBIDOS EM EXERCÍCIOS ANTERIORES E NÃO UTILIZADOS (SUPERÁVIT)

	VALOR
8 - TOTAL DOS RECURSOS DE SUPERÁVIT	0,00
8.1 - SUPERÁVIT DO EXERCÍCIO IMEDIATAMENTE ANTERIOR	0,00
8.2 - SUPERÁVIT RESIDUAL DE OUTROS EXERCÍCIOS	0,00

9 - TOTAL DOS RECURSOS DO FUNDEB DISPONÍVEIS PARA UTILIZAÇÃO (6 + 8)

2.995.534,04

DESPESAS COM RECURSOS DO FUNDEB  
 (Por Área de Atuação) 6

	DOTAÇÃO ATUALIZADA (c)	DESPESAS EMPENHADAS Até o bimestre (d)	DESPESAS LIQUIDADAS Até o bimestre (e)	DESPESAS PAGAS Até o bimestre (f)
10 - PROFISSIONAIS DA EDUCAÇÃO BÁSICA	9.171.289,79	3.737.500,00	1.380.301,21	643.975,20
10.1 - Educação infantil	1.447.490,00	402.500,00	249.038,06	116.260,98
10.1.1 - Creche	0,00	0,00	0,00	0,00
10.1.1.1 - Creche	1.447.490,00	402.500,00	249.038,06	116.260,98
10.1.2 - Pré-escola	7.723.799,79	3.335.000,00	1.131.263,15	527.714,22
10.2 - Ensino Fundamental	4.264.732,21	1.516.593,60	434.777,34	230.035,02
11 - OUTRAS DESPESAS	42.605,00	16.650,00	3.844,79	2.004,61
11.1 - Educação infantil				

RELATÓRIO RESUMIDO DA EXECUÇÃO ORÇAMENTÁRIA  
 DEMONSTR. DAS RECEITAS E DESPESAS  
 COM MANUTENÇÃO E DESENV. DO ENSINO - MDE  
 ORÇAMENTOS FISCAL E DA SEGURIDADE SOCIAL  
 1º bimestre de 2021 (Janeiro a Fevereiro)

11.1.1 - Creche	0,00	0,00	0,00	0,00	0,00
11.1.2 - Pré-escola	42.605,00	16.650,00	3.844,79	2.004,61	
11.2 - Ensino Fundamental	4.222.127,21	1.499.943,60	430.932,55	228.030,41	

12- TOTAL DAS DESPESAS COM RECURSOS DO FUNDEB (10 + 11) | 13.436.022,00 | 5.254.093,60 | 1.815.078,55 | 874.010,22

INDICADORES DO FUNDEB

DESPESAS CUSTEADAS COM RECEITAS DO FUNDEB RECEBIDAS NO EXERCÍCIO	DOTAÇÃO ATUALIZADA (c)	DESPESAS EMPENHADAS Até o bimestre (d)	DESPESAS LIQUIDADAS Até o bimestre (e)	DESPESAS PAGAS Até o bimestre (f)	
13- Total das despesas do FUNDEB com profissionais de educação básica	9.171.289,79	3.737.500,00	1.380.301,21	643.975,20	
14- Total das despesas custeadas com FUNDEB - impostos e transferências de impostos	10.097.195,00	5.254.093,60	1.815.078,55	874.010,22	
15- Total das despesas custeadas com FUNDEB - complementação da União - VAAF	3.338.827,00	0,00	0,00	0,00	
16- Total das despesas custeadas com FUNDEB - complementação da União - VAAAT	0,00	0,00	0,00	0,00	
17- Total das despesas custeadas com FUNDEB - complementação da União - VAAAT aplicadas na educação infantil	0,00	0,00	0,00	0,00	
18- Total das despesas custeadas com FUNDEB - complementação da União - VAAAT aplicadas em Despesa de Capital	0,00	0,00	0,00	0,00	

INDICADORES - Art.212-A, Inciso XI e Parágrafo 3º - Constituição Federal

	VALOR EXIGIDO (I)	VALOR APLICADO (J)	VALOR CONSIDERADO APÓS DEDUÇÕES (K)	% APLICADO (L)
19- Mínimo de 70% do FUNDEB na remuneração dos profissionais da educação básica	2.096.873,83	1.380.301,21	1.380.301,21	46,08
20 - Percentual de 50% da complementação da União ao FUNDEB (VAAAT) na educação infantil	0,00	0,00	0,00	0,00
21- Mínimo de 15% da complementação da União ao FUNDEB - VAAAT em Despesas de Capital	0,00	0,00	0,00	0,00

INDICADOR - Art.25, Parágrafo 3º - Lei nº 14.113, de 2020 - (Máximo de 10% de Superávit)3

22- Total da receita recebida e não aplicada no exercício

	VALOR MÁXIMO PERMITIDO (m)	VALOR NÃO APLICADO (n)	VALOR NÃO APLICADO APÓS AJUSTE (o)	% NÃO APLICADO (p)
22- Total da receita recebida e não aplicada no exercício	-	-	-	-

INDICADOR - Art.25, Parágrafo 3º - Lei nº 14.113, de 2020 - (Aplicação do Superávit de Exercício Anterior)3	VALOR SUPERÁVIT	VALOR	VALOR SUPERÁVIT	VALOR SUPERÁVIT	VALOR APLICADO	VALOR NÃO APLICADO
	PERMITIDO NO	NÃO APLICADO NO	APLICADO ATÉ O	APLICADO ATÉ 1º	APÓS O PRIMEIRO	
	EXERCÍCIO	EXERCÍCIO	PRIMEIRO	QUADRIMESTRE	QUADRIMESTRE	
	ANTERIOR	ANTERIOR	QUADRIMESTRE	CONSTITUCIONAL	QUADRIMESTRE	
	(q)	(r)	(s)	(t)	(u)	(v)
23- Total das Despesas custeadas com Superávit do FUNDEB	0,00	0,00	0,00	0,00	0,00	0,00
23.1- Total das despesas custeadas com FUNDEB - impostos e transferências de impostos	0,00	0,00	0,00	0,00	0,00	0,00
23.2- Total das despesas custeadas com FUNDEB - complementação da União (VAAF + VAAT)	0,00	0,00	0,00	0,00	0,00	0,00

DESPESAS COM MANUTENÇÃO E DESENVOLVIMENTO DO ENSINO - MDE - CUSTEADAS COM RECEITA DE IMPOSTOS (EXCETO FUNDEB)

DESPESAS COM AÇÕES TÍPICAS DE MDE - RECEITAS DE IMPOSTOS - EXCETO FUNDEB (por Área de Atuação)6	DOTAÇÃO	DESPESAS	DESPESAS	DESPESAS	PAGAS
	ATUALIZADA	EMPENHADAS	LIQUIDADAS	ATÉ O BIMESTRE	ATÉ O BIMESTRE
	(c)	(d)	(e)	(f)	(f)
24 - EDUCAÇÃO INFANTIL	12.650,00	0,00	0,00	0,00	0,00
24.1 - Creche	0,00	0,00	0,00	0,00	0,00
24.2 - Pré-escola	12.650,00	0,00	0,00	0,00	0,00
25 - ENSINO FUNDAMENTAL	2.243.030,00	302.776,46	163.396,33	142.785,57	
26 - TOTAL DAS DESPESAS COM AÇÕES TÍPICAS DE MDE (24 + 25)	2.255.680,00	302.776,46	163.396,33	142.785,57	

APURAÇÃO DAS DESPESAS PARA FINS DE LIMITE MÍNIMO CONSTITUCIONAL

27- TOTAL DAS DESPESAS DE MDE CUSTEADAS COM RECURSOS DE IMPOSTOS (FUNDEB E RECEITA DE IMPOSTOS) = (14(d ou e)) + (26(d ou e)) + (23.1.(r))	1.978.474,88
28 (-) RESULTADO LÍQUIDO DAS TRANSFERÊNCIAS DO FUNDEB = (7)	905.374,23
29 (-) RESTOS A PAGAR NÃO PROCESSADOS INSCRITOS NO EXERCÍCIO SEM DISPONIBILIDADE FINANCEIRA DE RECURSOS DO FUNDEB IMPOSTOS4 = (14.(h))	0,00
30 (-) RESTOS A PAGAR NÃO PROCESSADOS INSCRITOS NO EXERCÍCIO SEM DISPONIBILIDADE FINANCEIRA DE RECURSOS DE IMPOSTOS4 e 7	0,00
31 (-) CANCELAMENTO, NO EXERCÍCIO, DE RESTOS A PAGAR INSCRITOS COM DISPONIBILIDADE FINANCEIRA DE RECURSOS DE IMPOSTOS VINCULADOS AO ENSINO = (34.1(ac)) + (34.2(ac))	0,00

32- TOTAL DAS DESPESAS PARA FINS DE LIMITE (27 - (28 + 29 + 30 + 31))

1.073.100,65

APURAÇÃO DO LIMITE MÍNIMO CONSTITUCIONAL(2 e 3)	VALOR	VALOR	% APLICADO
	EXIGIDO	APLICADO	
	(x)	(w)	(y)

33- APLICAÇÃO EM MDE SOBRE A RECEITA RESULTANTE DE IMPOSTOS | 1.353.959,20 | 1.073.100,65 | 19,81

RESTOS A PAGAR INSCRITOS EM EXERCÍCIOS ANTERIORES COM DISPONIBILIDADE FINANCEIRA DE RECURSOS DE IMPOSTOS E DO FUNDEB8	SALDO INICIAL	RP LIQUIDADOS	RP PAGOS	RP CANCELADOS	SALDO FINAL
	(z)	(aa)	(ab)	(ac)	(ad)
34 - RESTOS A PAGAR DE DESPESAS COM MDE	2.724.469,66	13.400,00	1.530.858,17	0,00	1.193.611,49
34.1 - Executadas com recursos de impostos e transferências de impostos	162.369,29	13.400,00	105.894,89	0,00	56.474,40
34.2 - Executadas com recursos do FUNDEB - Impostos	2.562.100,37	0,00	1.424.963,28	0,00	1.137.137,09
34.3 - Executadas com recursos do FUNDEB - complementação da União (VAAT + VAAF)	0,00	0,00	0,00	0,00	0,00

OUTRAS INFORMAÇÕES PARA CONTROLE

RECEITAS ADICIONAIS PARA FINANCIAMENTO DO ENSINO	PREVISÃO	RECEITAS REALIZADAS
	ATUALIZADA	Até o Bimestre
	(a)	(b)

35 - RECEITAS DE TRANSFERÊNCIAS DO FNDE (INCLUINDO RENDIMENTOS DE APLICAÇÃO FINANCEIRA) | 1.357.264,00 | 153.639,51

35.1 - Salário-Educação | 535.000,00 | 95.784,54

35.2 - PDDE | 2.014,00 | 0,00

35.3 - PNAE | 401.500,00 | 57.794,36

35.4 - PNATE | 228.500,00 | 29,72

35.5 - Outras transferências do FNDE | 190.250,00 | 30,89

36 - RECEITAS DE TRANSFERÊNCIAS DE CONVÊNIO | 259.822,40 | 0,00

37 - RECEITA DE ROYALTIES DESTINADOS À EDUCAÇÃO | 3.750,00 | 39,67

38 - RECEITA DE OPERAÇÕES DE CRÉDITO VINCULADAS À EDUCAÇÃO | 0,00 | 0,00

39 - OUTRAS RECEITAS PARA FINANCIAMENTO DO ENSINO | 0,00 | 0,00

40- TOTAL DAS RECEITAS ADICIONAIS PARA FINANCIAMENTO DO ENSINO = (35 + 36 + 37 + 38 + 39 ) | 1.620.836,40 | 153.679,18

DESPESAS CUSTEADAS COM RECEITAS ADICIONAIS PARA FINANCIAMENTO DO ENSINO	DOTAÇÃO	DESPESAS EMPENHADAS	DESPESAS LIQUIDADAS	DESPESAS PAGAS
	ATUALIZADA	Até o Bimestre	Até o Bimestre	Até o Bimestre

(Por Área de Atuação)6

	(C)	(D)	(E)	(F)
41 - EDUCAÇÃO INFANTIL	30.000,00	0,00	0,00	0,00
41.1 - Creche	0,00	0,00	0,00	0,00
41.2 - Pré-escola	30.000,00	0,00	0,00	0,00
42 - ENSINO FUNDAMENTAL	2.488.487,40	104.087,28	26.257,68	26.257,68
43 - ENSINO MÉDIO	17.169,00	0,00	0,00	0,00
44 - ENSINO SUPERIOR	1.325,00	0,00	0,00	0,00
45 - ENSINO PROFISSIONAL NÃO INTEGRADO AO ENSINO REGULAR	0,00	0,00	0,00	0,00

46- TOTAL DAS DESPESAS CUSTEADAS COM RECEITAS ADICIONAIS PARA FINANCIAMENTO DO ENSINO  
 (41 + 42 + 43 + 44 + 45) 2.536.981,40 | 104.087,28 | 26.257,68 | 26.257,68

	TOTAL GERAL DAS DESPESAS COM EDUCAÇÃO			
	DOTAÇÃO ATUALIZADA (C)	DESPESAS EMPENHADAS Até o Bimestre (D)	DESPESAS LIQUIDADAS Até o Bimestre (E)	DESPESAS PAGAS Até o Bimestre (F)
47 - TOTAL GERAL DAS DESPESAS COM EDUCAÇÃO (12 + 26 + 46)	18.229.683,40	5.660.957,34	2.004.732,56	1.043.053,47
47.1 - Despesas Correntes	17.298.496,00	5.632.351,66	1.978.325,88	1.016.646,79
47.1.1 - Pessoal Ativo	12.239.795,79	5.157.500,00	1.769.788,40	832.872,64
47.1.2 - Pessoal Inativo	0,00	0,00	0,00	0,00
47.1.3 - Transferências às instituições comunitárias, confessionais ou filantrópicas sem fins lucrativos	1.000,00	0,00	0,00	0,00
47.1.4 - Outras Despesas Correntes	5.057.700,21	474.851,66	208.537,48	183.774,15
47.2 - Despesas de Capital	931.187,40	28.605,68	26.406,68	26.406,68
47.2.1 - Transferências às instituições comunitárias, confessionais ou filantrópicas sem fins lucrativos	1.325,00	0,00	0,00	0,00
47.2.2 - Outras Despesas de Capital	929.862,40	28.605,68	26.406,68	26.406,68

CONTROLE DA DISPONIBILIDADE FINANCEIRA E CONCILIAÇÃO BANCÁRIA

	FUNDEB (ae)	SALÁRIO EDUCAÇÃO (af)
48- DISPONIBILIDADE FINANCEIRA EM 31 DE DEZEMBRO DE 2020	160.662,44	0,00
49-(+) INGRESSO DE RECURSOS ATÉ O BIMESTRE (Orçamentário)	1.957.177,41	95.784,54
50-(-) PAGAMENTOS EFETUADOS ATÉ O BIMESTRE (Orçamentário e restos a pagar)	2.298.973,50	45.621,99
51-(-) DISPONIBILIDADE FINANCEIRA ATÉ O BIMESTRE	-181.133,65	50.162,55







RELATÓRIO RESUMIDO DA EXECUÇÃO ORÇAMENTÁRIA  
 DEMONSTR. DAS RECEITAS E DESPESAS  
 COM MANUTENÇÃO E DESENV. DO ENSINO - MDE  
 ORÇAMENTOS FISCAL E DA SEGURIDADE SOCIAL  
 1º bimestre de 2021 (Janeiro a fevereiro)

52-(+) AJUSTES POSITIVOS (RETENÇÕES E OUTROS VALORES EXTRAORÇAMENTÁRIOS)		0,00		0,00
53-(-) AJUSTES NEGATIVOS (OUTROS VALORES EXTRAORÇAMENTÁRIOS)		0,00		0,00
54-(-) SALDO FINANCEIRO CONCILIADO(Saldo Bancário)		-181.133,65		50.162,55

FONTE: SISTEMA: Aspec Informática - UNIDADE RESPONSÁVEL: Prefeitura Municipal de Barro - DATA DA EMISSÃO: 30/03/2021 - HORA DA EMISSÃO: 10:05:08

- 1 SE RESULTADO LÍQUIDO DA TRANSFERÊNCIA (7) > 0 = ACRÉSCIMO RESULTANTE DAS TRANSFERÊNCIAS DO FUNDEB, SE RESULTADO LÍQUIDO DA TRANSFERÊNCIA (7) < 0 = DECRÉSCIMO RESULTANTE DAS TRANSFERÊNCIAS DO FUNDEB
- 2 Limites mínimos anuais a serem cumpridos no encerramento do exercício.
- 3 Art. 25, parágrafo 3º, Lei 14.113/2020: Até 10% (dez por cento) dos recursos recebidos à conta dos Fundos, inclusive relativos à complementação da União, nos termos do parágrafo 2º do art. 16 desta Lei, poderão ser utilizados no primeiro quadrimestre do exercício imediatamente subsequente, mediante abertura de crédito adicional.
- 4 Os valores referentes à parcela dos restos a pagar inscritos sem disponibilidade financeira vinculada à educação deverão ser informados somente no RREO do último bimestre do exercício.
- 5 Nos cinco primeiros bimestres do exercício o acompanhamento será feito com base na despesa liquidada. No último bimestre do exercício, o valor deverá corresponder ao total da despesa empenhada.
- 6 As linhas representam áreas de atuação e não correspondem exatamente às subfunções da Função Educação. As despesas classificadas nas demais subfunções típicas e nas subfunções atípicas deverão ser rateadas para essas áreas de atuação.
- 7 Valor inscrito em RPPM sem disponibilidade de caixa, que não deve ser considerado na apuração dos indicadores e limites.
- 8 Controle da execução de restos a pagar considerados no cumprimento do limite mínimo dos exercícios anteriores.

	
JOSÉ MARQUINHÊLO TAVARES PREFEITO	INFOCONT ASSESSORIA E CONSULTORIA MUNI EMPRESA CONTÁBIL
	
JOSÉ GILVAN AQUINO FIGUEIREDO SECRETÁRIO DE FINANÇAS	SÉRGIO HENRIQUE PEREIRA MORAIS CONTROLADOR GERAL DO MUNICÍPIO

RRRO - ANEXO XII (LC 141/2012, art. 35)

R\$ 1,00

RECEITAS RESULTANTES DE IMPOSTOS E TRANSFERÊNCIAS CONSTITUCIONAIS E LEGAIS	PREVISÃO INICIAL	PREVISÃO ATUALIZADA (a)	RECEITAS REALIZADAS					
			ATÉ O BIMESTRE (b)	% (b/a)x100				
RECEITA DE IMPOSTOS (I)	2.089.500,00	2.089.500,00	224.304,86	10,73				
Receita Resultante do Imposto Predial e Territorial Urbano - IPTU	26.500,00	26.500,00	7.809,95	29,47				
IPTU	22.000,00	22.000,00	0,00	0,00				
Multas, Juros de Mora, Dívidas Ativas e Outros Encargos do IPTU	4.500,00	4.500,00	7.809,95	173,55				
Receita Resultante do Imposto sobre Transmissão Inter Vivos - ITBI	6.000,00	6.000,00	0,00	0,00				
ITBI	6.000,00	6.000,00	0,00	0,00				
Multas, Juros de Mora, Dívida Ativa e Outros Encargos do ITBI	0,00	0,00	0,00	0,00				
Receita Resultante do Imposto sobre Serviços de Qualquer Natureza - ISS	1.285.000,00	1.285.000,00	76.292,40	5,94				
ISS	1.283.000,00	1.283.000,00	76.292,40	5,95				
Multas, Juros de Mora, Dívida Ativa e Outros Encargos do ISS	2.000,00	2.000,00	0,00	0,00				
Receita Resultante do Imposto de Renda e Provento de qualquer Natureza Retido na Fonte - IRRF	772.000,00	772.000,00	140.202,51	18,16				
RECEITAS DE TRANSFERÊNCIAS CONSTITUCIONAIS E LEGAIS (II)	26.364.000,00	26.364.000,00	5.191.531,93	19,69				
Cota Parte FPM	22.000.000,00	22.000.000,00	4.415.414,81	20,07				
Cota Parte ITR	2.000,00	2.000,00	25,36	1,27				
Cota Parte IPTU	682.000,00	682.000,00	178.307,00	26,14				
Cota Parte IPVA	3.657.000,00	3.657.000,00	594.567,30	16,26				
Cota Parte ICMS	18.000,00	18.000,00	3.217,46	17,87				
Cota Parte IPI - Exportação	5.000,00	5.000,00	0,00	0,00				
Compensações Financeiras provenientes de Impostos e Transferências Constitucionais	5.000,00	5.000,00	0,00	0,00				
Desoneração ICMS LC 87/1996	0,00	0,00	0,00	0,00				
Outras	0,00	0,00	0,00	0,00				
TOTAL DAS RECEITAS RESULTANTES DE IMPOSTOS E TRANSFERÊNCIAS CONSTITUCIONAIS E LEGAIS (III) = I+II	28.453.500,00	28.453.500,00	5.415.836,79	19,03				
DESPESAS COM AÇÕES E SERVIÇOS PÚBLICOS DE SAÚDE (ASPS) POR SUBFUNÇÕES E CATEGORIA ECONÔMICA	DOTAÇÃO INICIAL	DOTAÇÃO ATUALIZADA (C)	DESPESAS EMPENHADAS ATÉ O BIMESTRE (d)	% (d/c)x100	DESPESAS LIQUIDADAS ATÉ O BIMESTRE (e)	% (e/c)x100	DESPESAS PAGAS ATÉ O BIMESTRE (f)	% (f/c)x100
ATENÇÃO BÁSICA (IV)	1.685.840,00	1.713.740,00	254.871,40	14,87	28.478,80	1,66	11.139,00	0,65
Despesas Correntes	1.602.490,00	1.630.390,00	254.871,40	15,63	28.478,80	1,75	11.139,00	0,68
Despesas de Capital	83.350,00	83.350,00	0,00	0,00	0,00	0,00	0,00	0,00
ASSISTÊNCIA HOSPITALAR E AMBULATORIAL (V)	4.087.100,00	4.337.100,00	627.949,44	14,48	227.029,24	5,23	214.378,11	4,94

Despesas Correntes	3.948.315,00	4.198.315,00	627.949,44	14,96	227.029,24	5,41	214.378,11	5,11
Despesas de Capital	138.785,00	138.785,00	0,00	0,00	0,00	0,00	0,00	0,00
SUPOORTE PROFISSIONAL E TERAPÊUTICO (VI)	15.750,00	15.750,00	10.450,00	66,35	2.017,00	12,81	1.080,00	6,86
Despesas Correntes	15.750,00	15.750,00	10.450,00	66,35	2.017,00	12,81	1.080,00	6,86
Despesas de Capital	0,00	0,00	0,00	0,00	0,00	0,00	0,00	0,00
VIGILÂNCIA SANITÁRIA (VII)	16.025,00	16.025,00	3.600,00	22,46	800,00	4,99	400,00	2,50
Despesas Correntes	15.760,00	15.760,00	3.600,00	22,84	800,00	5,08	400,00	2,54
Despesas de Capital	265,00	265,00	0,00	0,00	0,00	0,00	0,00	0,00
VIGILÂNCIA EPIDEMIOLÓGICA (VIII)	59.440,00	62.440,00	2.100,00	3,36	2.100,00	3,36	0,00	0,00
Despesas Correntes	59.440,00	62.440,00	2.100,00	3,36	2.100,00	3,36	0,00	0,00
Despesas de Capital	0,00	0,00	0,00	0,00	0,00	0,00	0,00	0,00
ALIMENTAÇÃO E NUTRIÇÃO (IX)	0,00	0,00	0,00	0,00	0,00	0,00	0,00	0,00
Despesas Correntes	0,00	0,00	0,00	0,00	0,00	0,00	0,00	0,00
Despesas de Capital	0,00	0,00	0,00	0,00	0,00	0,00	0,00	0,00
OUTRAS SUBFUNÇÕES (X)	3.776.335,00	3.795.735,00	1.762.973,43	46,45	589.518,29	15,53	423.275,88	11,15
Despesas Correntes	3.756.070,00	3.775.470,00	1.761.574,43	46,66	588.119,29	15,58	423.275,88	11,21
Despesas de Capital	20.265,00	20.265,00	1.399,00	6,90	1.399,00	6,90	0,00	0,00
TOTAL (XI)=(IV+V+VI+VII+VIII+IX+X)	9.640.490,00	9.940.790,00	2.661.944,27	26,78	849.943,33	8,55	650.272,99	6,54

APURAÇÃO DO CUMPRIMENTO DO LIMITE MÍNIMO PARA APLICAÇÃO EM ASPS

	DESPESAS EMPENHADAS (d)	DESPESAS LIQUIDADAS (e)	DESPESAS PAGAS (f)
Total das Despesas com ASPS (XII)=(XI)	2.661.944,27	849.943,33	650.272,99
(-) Restos a Pagar Não Processados inscritos indevidamente no exercício sem Disponibilidade Financeira (XIII)	0,00	0,00	0,00
(-) Despesas Custeadas com Recursos Vinculados à Parcela do Percentual Mínimo que não foi Aplicada em ASPS em Exercícios Anteriores (XIV)	0,00	0,00	0,00
(-) Despesas Custeadas com Disponibilidade de Caixa Vinculada aos Restos a Pagar Cancelados (XV)	0,00	0,00	0,00

(-) VALOR APLICADO EM ASPS (XVI) = (XII - XIII - XIV - XV)

Despesa Mínima a ser Aplicada em ASPS (XVII) = (III) x 15% (LC 141/2012)

812.375,52

Despesa Mínima a ser Aplicada em ASPS (XVIII) = (III) x 0,00% (Lei Orgânica Municipal)

0,00

Diferença entre o Valor Aplicado e a Despesa Mínima a ser Aplicada (XVIII) = (XVI (d) ou e) - (XVII)

37.567,81

Límite não Cumprido (XIX) = (XVIII) (Quando valor for inferior a zero)

0,00



CONTROLE DE RESTOS A PAGAR CANCELADOS OU PRESCRITOS CONSIDERADOS PARA FINS DE APLICAÇÃO DA	DISPONIBILIDADE DE CAIXA CONFORME ARTIGO 24 Parágrafo 1º e 2º DA LC 141/2012	SALDO INICIAL	(W)	Empenhadas (X)	Liquidadas (Y)	Pagas (Z)	LIMITE NÃO CUMPRIDO				
							Despesas Custeadas no Exercício de Referência				
Restos a pagar cancelados ou prescritos em 2021 a serem compensados (XXIV)		0,00		0,00		0,00	0,00	0,00			
Restos a pagar cancelados ou prescritos em 2020 a serem compensados (XXV)		0,00		0,00		0,00	0,00	0,00			
Restos a pagar cancelados ou prescritos em exercícios anteriores a serem compensados (XXVI)		0,00		0,00		0,00	0,00	0,00			
TOTAL DE RESTOS A PAGAR CANCELADOS OU PRESCRITOS A COMPENSAR (XXVII)		0,00		0,00		0,00	0,00	0,00			
RECEITAS ADICIONAIS PARA O FINANCIAMENTO DA SAÚDE NÃO COMPUTADAS NO CÁLCULO DO MÍNIMO											
RECEITAS DE TRANSFERÊNCIAS PARA A SAÚDE (XXVIII)		7.651.495,00		7.651.495,00		2.150.364,06	28,10				
Provenientes da União		7.541.495,00		7.541.495,00		2.150.364,06	28,51				
Provenientes do Estado		110.000,00		110.000,00		0,00	0,00				
Provenientes de outros Municípios		0,00		0,00		0,00	0,00				
RECEITAS DE OPERAÇÕES DE CRÉDITO INTERNAS E EXTERNAS VINCULADAS À SAÚDE (XXIX)		0,00		0,00		0,00	0,00				
OUTRAS RECEITAS (XXX)		2.416.914,10		2.416.914,10		12.409,97	0,51				
TOTAL DE RECEITAS ADICIONAIS PARA FINANCIAMENTO DA SAÚDE (XXXI)=(XXVIII+XXIX+XXX)		10.068.409,10		10.068.409,10		2.162.774,03	21,48				
DESPESAS COM SAÚDE POR SUBFUNÇÕES E CATEGORIA ECONÔMICA											
NÃO COMPUTADAS NO CÁLCULO DO MÍNIMO											
ATENÇÃO BÁSICA (XXXII)		7.159.259,10		7.398.259,10		1.755.289,30	23,73	889.036,18	12,02	450.974,03	6,10
Despesas Correntes		5.683.575,00		5.888.575,00		1.690.835,94	28,71	824.582,82	14,00	386.520,67	6,56
Despesas de Capital		1.475.684,10		1.509.684,10		64.453,36	4,27	64.453,36	4,27	64.453,36	4,27
ASSISTÊNCIA HOSPITALAR E AMBULATORIAL (XXXIII)		408.608,91		678.608,91		388.560,00	57,26	208.781,12	30,77	52.640,00	7,76
Despesas Correntes		271.045,00		541.045,00		388.560,00	71,82	208.781,12	38,59	52.640,00	9,73
Despesas de Capital		137.563,91		137.563,91		0,00	0,00	0,00	0,00	0,00	0,00
SUORTE PROFILÁTICO E TERAPÊUTICO (XXXIV)		147.050,00		147.050,00		50.000,00	34,00	34.020,00	23,13	34.020,00	23,13

RELATÓRIO RESUMIDO DA EXECUÇÃO ORÇAMENTÁRIA  
 DEMONSTRATIVO DAS RECEITAS E DESPESAS COM  
 AÇÕES E SERVIÇOS PÚBLICOS DE SAÚDE  
 ORÇAMENTOS FISCAL E DA SEGURIDADE SOCIAL  
 1º bimestre de 2021 (Janeiro a Fevereiro)

Despesas Correntes	145.725,00	145.725,00	50.000,00	34,31	34.020,00	23,35	34.020,00	23,35
Despesas de Capital	1.325,00	1.325,00	0,00	0,00	0,00	0,00	0,00	0,00
VIGILÂNCIA SANITÁRIA (XXXX)	450.115,00	450.115,00	200.000,00	44,43	74.196,16	16,48	36.642,00	8,14
Despesas Correntes	398.270,00	398.270,00	200.000,00	50,22	74.196,16	18,63	36.642,00	9,20
Despesas de Capital	51.845,00	51.845,00	0,00	0,00	0,00	0,00	0,00	0,00
VIGILÂNCIA EPIDEMIOLÓGICA (XXXXV)	791.260,00	991.260,00	481.740,00	48,60	246.412,54	24,86	119.700,00	12,08
Despesas Correntes	648.905,00	848.905,00	481.740,00	56,75	246.412,54	29,03	119.700,00	14,10
Despesas de Capital	142.355,00	142.355,00	0,00	0,00	0,00	0,00	0,00	0,00
ALIMENTAÇÃO E NUTRIÇÃO (XXXVII)	0,00	0,00	0,00	0,00	0,00	0,00	0,00	0,00
Despesas Correntes	0,00	0,00	0,00	0,00	0,00	0,00	0,00	0,00
Despesas de Capital	0,00	0,00	0,00	0,00	0,00	0,00	0,00	0,00
OUTRAS SUBFUNÇÕES (XXXVIII)	174.335,00	174.335,00	300,00	0,17	300,00	0,17	300,00	0,17
Despesas Correntes	140.300,00	140.300,00	300,00	0,21	300,00	0,21	300,00	0,21
Despesas de Capital	34.035,00	34.035,00	0,00	0,00	0,00	0,00	0,00	0,00
TOTAL DAS DESPESAS NÃO COMPUTADAS NO CÁLCULO DO MÍNIMO (XXXXIX)=(XXXXI+XXXXII+XXXXIV+XXXXV+XXXXVI+XXXXVII+XXXXVIII)	9.130.628,01	9.839.628,01	2.875.889,30	29,23	1.452.746,00	14,76	694.276,03	7,06

DESPESAS TOTAIS COM SAÚDE EXECUTADAS COM RECURSOS PRÓPRIOS E COM RECURSOS TRANSFERIDOS DE OUTROS ENTES	DOTAÇÃO INICIAL	DOTAÇÃO ATUALIZADA (C)	DESPESAS EMPENHADAS		DESPESAS LIQUIDADAS		DESPESAS PAGAS	
			ATÉ O BIMESTRE (D)	% (D/C)x100	ATÉ O BIMESTRE (E)	% (E/C)x100	ATÉ O BIMESTRE (F)	% (F/C)x100
ATENÇÃO BÁSICA (XL)=(IV + XXXII)	8.845.099,10	9.111.999,10	2.010.160,70	22,06	917.514,98	10,07	462.113,03	5,07
ASSISTÊNCIA HOSPITALAR E AMBULATORIAL (XLI)=(V + XXXIII)	4.495.708,91	5.015.708,91	1.016.509,44	20,27	435.810,36	8,69	267.018,11	5,32
SUporte PROFISSIONAL E TERAPÊUTICO (XLII)=(VI + XXXIV)	162.800,00	162.800,00	60.450,00	37,13	36.037,00	22,14	35.100,00	21,56
VIGILÂNCIA SANITÁRIA (XLIII)=(VII + XXXV)	466.140,00	466.140,00	203.600,00	43,68	74.996,16	16,09	37.042,00	7,95
VIGILÂNCIA EPIDEMIOLÓGICA (XLIV)=(VIII + XXXVI)	850.700,00	1.053.700,00	483.840,00	45,92	248.512,54	23,58	119.700,00	11,36
ALIMENTAÇÃO E NUTRIÇÃO (XLV)=(CIX + XXXVII)	0,00	0,00	0,00	0,00	0,00	0,00	0,00	0,00
OUTRAS SUBFUNÇÕES (XLVI)=(X + XXXVIII)	3.950.670,00	3.970.070,00	1.763.273,43	44,41	589.818,29	14,86	423.575,88	10,67
TOTAL DAS DESPESAS COM SAÚDE (XLVII)=(XI + XXXIX)	18.771.118,01	19.780.418,01	5.537.833,57	28,00	2.302.689,33	11,64	1.344.549,02	6,80

(-) Despesas executadas com recursos provenientes das transferências de recursos de outros entes(3)





TOTAL DAS DESPESAS EXECUTADAS COM RECURSOS PRÓPRIOS (XLVIII) | 9.640.490,00 | 9.940.790,00 | 2.661.944,27 | 26,78 | 849.943,33 | 8,55 | 650.272,99 | 6,54 |



FONTE: SISTEMA: Aspec Informática - UNIDADE RESPONSÁVEL: Prefeitura Municipal de Barro - DATA DA EMISSÃO: 30/03/2021 - HORA DA EMISSÃO: 10:06:53

NOTAS:





- (1) Nos cinco primeiros bimestres do exercício, o acompanhamento será feito com base na despesa liquidada.  
No último bimestre do exercício, o valor deverá corresponder ao total da despesa empenhada.
- (2) Até o exercício de 2018, o controle da execução dos restos a pagar considerava apenas os valores dos restos a pagar não processados (regra antiga).  
A partir do exercício de 2019, o controle da execução dos restos a pagar considera os restos a pagar processados e não processados (regra nova).
- (3) Essas despesas são consideradas executadas pelo ente transferidor.

 _____ JOSÉ MARQUINHEITO TAVARES PREFEITO	 _____ INFOCONT ASSESSORIA E CONSULTORIA MUNI EMPRESA CONTABIL
 _____ JOSÉ GILVAN AQUINO FIGUEIREDO SECRETÁRIO DE FINANÇAS	 _____ SERGIO HENRIQUE PEREIRA MORAIS CONTROLADOR GERAL DO MUNICÍPIO





FONTE: SISTEMA: ASPEC Informática - UNIDADE RESPONSÁVEL: Prefeitura Municipal de Barro - DATA DA EMISSÃO: 30/03/2021 - HORA DA EMISSÃO: 10:10:21  
NOTA:

	
JOSÉ MARQUIMÉLIO TAVARES PREFEITO	INFOCONT ASSESSORIA E CONSULTORIA MUNI EMPRESA CONTABIL
	
JOSÉ GILVAN AQUINO FIGUEIREDO SECRETÁRIO DE FINANÇAS	SERGIO HENRIQUE PEREIRA MORAIS CONTROLADOR GERAL DO MUNICÍPIO

RREO - Anexo 14 (LRF, Art. 48)

R\$ 1,00

BALANÇO ORÇAMENTÁRIO	Até o Bimestre
<b>RECEITAS</b>	
Previsão Inicial	63.401.326,50
Previsão Atualizada	63.401.326,50
Receitas Realizadas	9.827.842,10
Déficit Orçamentário	0,00
Saldos de Exercícios Anteriores (Utilizados para créditos adicionais )	0,00
<b>DESPESAS</b>	
Dotação Inicial	63.401.326,50
Dotação Atualizada	63.401.326,50
Despesas Empenhadas	19.638.421,58
Despesas Líquidas	6.540.417,31
Despesas Pagas	3.986.789,96
Superávit Orçamentário	3.287.424,79
<b>DESPESAS POR FUNÇÃO/SUBFUNÇÃO</b>	<b>Até o Bimestre</b>
Despesas Empenhadas	19.638.421,58
Despesas Líquidas	6.540.417,31
<b>RECEITA CORRENTE LÍQUIDA - RCL</b>	<b>Até o Bimestre</b>
Receita Corrente Líquida	51.138.566,73
Receita Corrente Líquida Ajustada para o cálculo dos limites de Endividamento	48.884.516,73
Receita Corrente Líquida Ajustada para o cálculo dos limites da Despesa com Pessoal	48.884.516,73
<b>RECEITAS E DESPESAS DOS REGIME PRÓPRIO DE PREVIDÊNCIA DOS SERVIDORES</b>	<b>Até o Bimestre</b>
<b>Fundo em Capitalização (PLANO PREVIDENCIÁRIO)</b>	
Receitas Previdenciárias Realizadas	0,00
Despesas Previdenciárias Empenhadas	0,00
Despesas Previdenciárias Líquidas	0,00
Resultado Previdenciário	0,00
Fundo em Repartição (PLANO FINANCEIRO)	
Receitas Previdenciárias Realizadas	0,00
Despesas Previdenciárias Empenhadas	0,00

RELATORIO RESUMIDO DA EXECUÇÃO ORÇAMENTÁRIA  
 DEMONSTRATIVO SIMPLIFICADO DO REL. RESUMIDO DA EXECUÇÃO ORÇAMENTÁRIA  
 ORÇAMENTOS FISCAL E DA SEGURIDADE SOCIAL  
 1º bimestre de 2021 (Janeiro a Fevereiro)

Despesas Previdenciárias Liquidadas  
 Resultado Previdenciário

| 0,00 |  
 | 0,00 |

RESULTADOS PRIMÁRIO E NOMINAL	Meta fixada no	Resultado apurado	% em relação
	Anexo de Metas Fiscais da LDO (a)	até o bimestre (b)	(b/a)
Resultado Primário - Acima da Tinha	0,00	400.034,75	0,00 %
Resultado Nominal - Acima da Tinha	0,00	400.772,16	0,00 %

RESTOS A PAGAR POR PODER E MINISTERIO PUBLICO	Inscrição	Cancelamento Até o Bimestre	Pagamento Até o Bimestre	Saldo a Pagar
	<b>RESTOS A PAGAR PROCESSADOS</b>	8.241.984,37	0,00	5.283.345,53
Poder Executivo	8.238.634,37	0,00	5.283.345,53	2.955.288,84
Poder Legislativo	3.350,00	0,00	0,00	3.350,00
Poder Judiciário	0,00	0,00	0,00	0,00
Ministério Público	0,00	0,00	0,00	0,00
Defensoria Pública	0,00	0,00	0,00	0,00
<b>RESTOS A PAGAR NÃO PROCESSADOS</b>	544.120,98	0,00	281.776,58	262.344,40
Poder Executivo	544.120,98	0,00	281.776,58	262.344,40
Poder Legislativo	0,00	0,00	0,00	0,00
Poder Judiciário	0,00	0,00	0,00	0,00
Ministério Público	0,00	0,00	0,00	0,00
Defensoria Pública	0,00	0,00	0,00	0,00
<b>TOTAL</b>	<b>8.786.105,35</b>	<b>0,00</b>	<b>5.565.122,11</b>	<b>3.220.983,24</b>

RELATÓRIO RESUMIDO DA EXECUÇÃO ORÇAMENTÁRIA  
 DEMONSTRATIVO SIMPLIFICADO DO REL. RESUMIDO DA EXECUÇÃO ORÇAMENTÁRIA  
 ORÇAMENTOS FISCAL E DA SEGURIDADE SOCIAL  
 1º bimestre de 2021 (Janeiro a Fevereiro)

DESPESAS COM MANUTENÇÃO E DESENVOLVIMENTO DO ENSINO	Valor Apurado Até o Bimestre	Limites Constitucionais Anuais	
		% Mínimo a Aplicar no Exercício	% Aplicado Até o Bimestre
Mínimo Anual de <18% /25% das Receitas de Impostos na Manutenção e Desenvolvimento do Ensino	1.073.100,65	18% / 25%	19,81
Mínimo Anual de 70% do FUNDEB na Remuneração dos Profissionais da Educação Básica	1.380.301,21	70%	46,08
Percentual de 50% da Complementação da União ao FUNDEB (VAAT) na Educação Infantil	0,00	50%	0,00
Mínimo de 15% da Complementação da União ao FUNDEB (VAAT) em Despesa de Capital	0,00	15%	0,00

RECEITAS DE OPERAÇÕES DE CRÉDITO E DESPESAS DE CAPITAL	Valor Apurado no Exercício	Saldo não realizado
Despesa de Capital Líquida		

PROJEÇÃO ATUARIAL DOS REGIMES DE PREVIDÊNCIA	EXERCÍCIO	100. EXERCÍCIO	200. EXERCÍCIO	350. EXERCÍCIO
Receitas Previdenciárias				
Despesas Previdenciárias				
Resultado Previdenciário				
Plano Financeiro				
Receitas Previdenciárias				
Despesas Previdenciárias				
Resultado Previdenciário				

RECEITA DA ALIENAÇÃO DE ATIVOS E APLICAÇÃO DOS RECURSOS	Valor Apurado no Exercício	Saldo a Realizar
Aplicação dos Recursos da Alienação de Ativos		

RELATÓRIO RESUMIDO DA EXECUÇÃO ORÇAMENTÁRIA  
 DEMONSTRATIVO SIMPLIFICADO DO REL. RESUMIDO DA EXECUÇÃO ORÇAMENTÁRIA  
 ORÇAMENTOS FISCAL E DA SEGURIDADE SOCIAL  
 1º bimestre de 2021 (Janeiro a Fevereiro)





DESPESAS COM AÇÕES E SERVIÇOS PÚBLICOS DE SAÚDE	Valor Apurado Até o bimestre	Limite Constitucional Anual	
		% Mínimo a Aplicar no Exercício	% Aplicado Até o Bimestre
Despesas com Ações e Serviços Públicos de Saúde executadas com recursos de impostos	849.943,33	15,00 %	15,69 %

DESPESAS DE CARÁTER CONTINUADO DERIVADAS DE PPP

| Valor Apurado no  
 | Exercício Corrente

Total das Despesas Consideradas para o Limite / RCL (%)

FONTE: SISTEMA: Aspec Informática - UNIDADE RESPONSÁVEL: Prefeitura Municipal de Barro - DATA DA EMISSÃO: 30/03/2021 - HORA DA EMISSÃO: 10:34:36

 JOSÉ MARCOLINO TAVARES PREFEITO	 INFOCONT ASSESSORIA E CONSULTORIA MUNI EMPRESA CONTÁBIL
 JOSÉ GILVAN AQUINO FIGUEIREDO SECRETÁRIO DE FINANÇAS	 SÉRGIO HENRIQUE PEREIRA MORAIS CONTROLADOR GERAL DO MUNICÍPIO