


## CERTIDÃO DE PUBLICAÇÃO

Para os devidos fins de prova junto ao Tribunal de Contas do Estado do Ceará – TCE, em especial para atendimento das exigências da Instrução Normativa n.º 03/2000 do TCE/CE., **CERTIFICAMOS**, que o **Relatório Resumido de Execução Orçamentária – R.R.E.O.**, relativo ao **4º Bimestre do ano de 2020**, foi divulgado em 25/09/2020, através dos sites: [www.barro.ce.gov.br](http://www.barro.ce.gov.br), cumprindo assim as determinações da Lei Complementar 101/2000 (Lei de Responsabilidade Fiscal), nos termos do Art. 48, como também da Constituição Estadual e da decisão do STJ, proferida no recurso especial n.º 105.232(96/0056484-5/CEARÁ), tendo em vista ausência de diário oficial.

Paço da Prefeitura Municipal de BARRO – CE., 25 de Setembro de 2020.

Atenciosamente,

  
José Marquinheto Tavares  
Prefeito Municipal de Barro  
CPF 127.124.504-34

RECEITAS	PREVISÃO INICIAL	PREVISÃO ATUALIZADA (a)	RECEITAS REALIZADAS			SALDO A REALIZAR (a-c)	
			NO BIMESTRE (b)	% b/a	ATÉ O BIMESTRE (c)		% c/a
RECEITAS (exceto intra-orçamentárias) (I)	63.298.133,71	63.298.133,71	10.902.272,84	17,22	32.960.683,36	52,07	30.337.450,35
RECEITAS CORRENTES	49.145.094,28	49.145.094,28	10.719.897,36	21,81	32.778.307,88	66,70	16.366.786,40
IMPOSTOS, TAXAS E CONTRIBUIÇÕES DE MELHORIA	1.635.000,00	1.635.000,00	89.941,77	5,50	1.028.416,49	62,90	606.583,51
Impostos	1.629.000,00	1.629.000,00	89.650,38	5,50	1.027.097,87	63,05	601.902,13
Taxas	6.000,00	6.000,00	291,39	4,86	1.318,62	21,98	4.681,38
Contribuição de melhoria	0,00	0,00	0,00	0,00	0,00	0,00	0,00
CONTRIBUIÇÕES	300.000,00	300.000,00	46.964,62	15,65	217.505,70	72,50	82.494,30
Contribuições sociais	0,00	0,00	0,00	0,00	0,00	0,00	0,00
Contribuições econômicas	0,00	0,00	0,00	0,00	0,00	0,00	0,00
Contribuição para entidades privadas de serviços social e de formação profissional.	0,00	0,00	0,00	0,00	0,00	0,00	0,00
Contribuição para o custeio do serviço de iluminação pública	300.000,00	300.000,00	46.964,62	15,65	217.505,70	72,50	82.494,30
RECEITA PATRIMONIAL	44.000,00	44.000,00	1.004,99	2,28	11.026,28	25,06	32.973,72
Exploração do patrimônio Imobiliário do Estado	1.000,00	1.000,00	0,00	0,00	0,00	0,00	1.000,00
Valores mobiliários	42.000,00	42.000,00	1.004,99	2,39	11.026,28	26,25	30.973,72
Delegação de serviços Públicos mediante Concessão, Permissão, Autorização ou Licença.	0,00	0,00	0,00	0,00	0,00	0,00	0,00
Exploração de Recursos Naturais.	0,00	0,00	0,00	0,00	0,00	0,00	0,00
Exploração do Patrimônio Intangível.	0,00	0,00	0,00	0,00	0,00	0,00	0,00
Cessão de Direitos.	0,00	0,00	0,00	0,00	0,00	0,00	0,00
Demais Receitas Patrimoniais.	1.000,00	1.000,00	0,00	0,00	0,00	0,00	1.000,00
RECEITA AGROPECUÁRIA	0,00	0,00	0,00	0,00	0,00	0,00	0,00
RECEITA INDUSTRIAL	0,00	0,00	0,00	0,00	0,00	0,00	0,00
RECEITA DE SERVIÇOS	2.000,00	2.000,00	0,00	0,00	0,00	0,00	2.000,00
Serviços Administrativos e Comerciais Gerais	1.000,00	1.000,00	0,00	0,00	0,00	0,00	1.000,00
Serviços e Atividades Referentes à Navegação e ao Transporte	0,00	0,00	0,00	0,00	0,00	0,00	0,00
Serviços e Atividades Referentes à Saúde	0,00	0,00	0,00	0,00	0,00	0,00	0,00
Serviços e Atividades Financeiras	0,00	0,00	0,00	0,00	0,00	0,00	0,00
Outros Serviços	1.000,00	1.000,00	0,00	0,00	0,00	0,00	1.000,00
TRANSFERÊNCIAS CORRENTES	46.781.094,28	46.781.094,28	10.492.247,87	22,43	31.384.176,50	67,09	15.396.917,78

RREO - ANEXO 1 (LRF, Art. 52, inciso I, alínea 'a' e 'b' do inciso II e § 1o.)

R\$ 1,00



RELATÓRIO RESUMIDO DA EXECUÇÃO ORÇAMENTÁRIA  
 BALANÇO ORÇAMENTÁRIO  
 ORÇAMENTOS FISCAL E DA SEGURIDADE SOCIAL  
 4º bimestre de 2020 (Julho a Agosto)

Resgate de Títulos do Tesouro			0,00		0,00		0,00		0,00		0,00		0,00		0,00		0,00		0,00		
Demais Receitas de Capital			0,00		0,00		0,00		0,00		0,00		0,00		0,00		0,00		0,00		
RECEITAS (Intra-orçamentárias) (II)			0,00		0,00		0,00		0,00		0,00		0,00		0,00		0,00		0,00		
SUBTOTAL DAS RECEITAS (III) = (I + II)			63.298.133,71		63.298.133,71		10.902.272,84		17,22		32.960.683,36		52,07		30.337.450,35						
OPERAÇÕES DE CRÉDITO / REFINANCIAMENTO (IV)																					
OPERAÇÕES DE CRÉDITO - MERCADO INTERNO																					
Mobiliaria																					
Contratual																					
OPERAÇÕES DE CRÉDITO - MERCADO EXTERNO																					
Mobiliaria																					
Contratual																					
TOTAL DAS RECEITAS (V) = (III + IV)			63.298.133,71		63.298.133,71		10.902.272,84		17,22		32.960.683,36		52,07		30.337.450,35						
DEFÍCIT (VI) (1)			-		-		-		-		54.382,41		-		-						
TOTAL COM DEFÍCIT (VII) = (V+VI)			63.298.133,71		63.298.133,71		10.902.272,84		17,22		33.015.065,77		52,07		30.283.067,94						
SALDOS DE EXERCÍCIOS ANTERIORES																					
Recursos arrecadados em exercícios anteriores - RPPS							0,00		0,00		-		-		-		-		-		
Superávit financeiro							-		0,00		-		0,00		-		-		-		
DESPESAS ORÇAMENTÁRIAS																					
DOTAÇÃO INICIAL (d)																					
DOTAÇÃO ATUALIZADA (e)																					
DESPESAS EMPENHADAS																					
NO BIMESTRE																					
ATÉ O BIMESTRE (f)																					
SALDO (g)=(e-f)																					
DESPESAS LIQUIDADAS																					
NO BIMESTRE																					
ATÉ O BIMESTRE (h)																					
SALDO (i)=(e-h)																					
DESPESAS PAGAS ATÉ O BIMESTRE (j)																					
DESPESAS (exceto intr																					
orçamentárias)(VIII)			63.298.133,71		63.298.133,71		8.543.803,50		40.934.217,76		22.363.915,95		9.294.465,81		33.015.065,77		30.283.067,94		28.456.787,51		
DESPESAS CORRENTES			45.690.492,88		50.847.365,68		7.841.277,98		38.793.356,04		12.054.009,64		8.570.493,00		30.976.551,72		19.870.813,96		26.669.074,01		
Pessoal e encargos so			27.327.079,73		30.150.969,56		4.922.321,04		24.811.922,87		5.339.046,69		5.693.576,58		19.822.143,44		10.328.826,12		16.323.941,15		
Juros e encargos da d			25.380,00		25.380,00		0,00		0,00		25.380,00		0,00		0,00		25.380,00		0,00		
Outras despesas corre			18.338.033,15		20.671.016,12		2.918.956,94		13.981.433,17		6.689.582,95		2.876.916,42		11.154.408,28		9.516.607,84		10.345.132,86		
DESPESAS DE CAPITAL			17.525.490,83		12.368.618,03		702.525,52		2.140.861,72		10.227.756,31		723.972,81		2.038.514,05		10.330.103,98		1.787.713,54		











RELATORIO RESUMIDO DA EXECUÇÃO ORÇAMENTÁRIA  
 BALANÇO ORÇAMENTÁRIO  
 ORÇAMENTOS FISCAL E DA SEGURIDADE SOCIAL  
 4º bimestre de 2020 (Julho a Agosto)

DESPESAS	DOTAÇÃO INICIAL (d)	DOTAÇÃO ATUALIZADA (e)	DESPESAS EMPENHADAS		SALDO (g)=(e-f)	DESPESAS LIQUIDADAS		SALDO (i)=(g-h)	DESPESAS PAGAS ATÉ O BIMESTRE (j)
			NO BIMESTRE	ATÉ O BIMESTRE (f)		NO BIMESTRE	ATÉ O BIMESTRE (h)		
DESPESAS (intra-orçamentárias) (IX)	0,001	0,001	0,001	0,001	0,001	0,001	0,001	0,001	0,001
DESPESAS CORRENTES	0,001	0,001	0,001	0,001	0,001	0,001	0,001	0,001	0,001
DESPESAS DE CAPITAL	0,001	0,001	0,001	0,001	0,001	0,001	0,001	0,001	0,001

	
JOSÉ MARQUINELITO TAVARES PREFEITO MUNICIPAL	INFOCONT ASSESSORA E CONSULTORIA MUNI EMPRESA CONTABIL
	
JOSÉ GILVAN AQUINO FIGUEIREDO SECRETÁRIO MUNICIPAL DE FINANÇAS	SÉRGIO HENRIQUE PEREIRA MORAIS CONTROLADOR GERAL DO MUNICÍPIO



RELATÓRIO RESUMIDO DA EXECUÇÃO ORÇAMENTÁRIA  
 DEMONSTRATIVO DA EXECUÇÃO DAS DESPESAS POR FUNÇÃO/SUBFUNÇÃO  
 ORÇAMENTO FISCAL E DA SEGURIDADE SOCIAL  
 4º bimestre de 2020 (Julho a Agosto)

FUNÇÃO / SUBFUNÇÃO	DOTAÇÃO INICIAL	DOTAÇÃO ATUALIZADA	DESPESAS EMPENHADAS		SALDO	DESPESAS LIQUIDADAS		SALDO		
			NO BIMESTRE	ATÉ O BIMESTRE (b)		% (b/total)	(c) = (a-b)		NO BIMESTRE	ATÉ O BIMESTRE (d)
DESPESAS (EXCETO INTRA-ORÇAMENTARIAS) (1)	63.298.133,71	63.298.133,71	8.543.803,50	40.934.217,76	100,00	22.363.915,95	9.294.465,81	33.015.065,77	100,00	30.283.067,94
LEGISLATIVA	1.900.000,00	1.900.000,00	20.098,53	1.886.111,50	4,61	13.888,50	286.271,46	1.230.685,62	3,73	669.314,38
Ação Legislativa	1.900.000,00	1.900.000,00	20.098,53	1.886.111,50	4,61	13.888,50	286.271,46	1.230.685,62	3,73	669.314,38
ADMINISTRAÇÃO	7.649.792,00	8.367.280,78	1.624.973,38	7.590.970,55	18,54	776.310,23	1.474.978,24	5.877.733,00	17,80	2.489.547,78
Planejamento e Orçamento	63.600,00	63.600,00	0,00	40.000,00	0,10	23.600,00	8.975,33	32.975,33	0,10	30.624,67
Administração Geral	7.527.230,00	8.244.718,78	1.624.973,38	7.510.670,55	18,35	734.048,23	1.458.002,91	5.812.457,67	17,61	2.432.261,11
Controle Interno	58.962,00	58.962,00	0,00	40.300,00	0,10	18.662,00	8.000,00	32.300,00	0,10	26.662,00
ASSISTÊNCIA SOCIAL	2.453.737,00	2.880.405,00	673.546,07	2.041.741,98	4,99	838.663,02	498.775,24	1.556.719,76	4,72	1.323.685,24
Assistência de Portador de	1.588,00	1.588,00	0,00	0,00	0,00	1.588,00	0,00	0,00	0,00	1.588,00
Assistência à Criança e ao	67.455,00	55.455,00	0,00	0,00	0,00	55.455,00	0,00	0,00	0,00	55.455,00
Assistência Comunitária	1.835.352,00	2.000.920,00	464.067,04	1.314.044,83	3,21	686.875,17	298.201,84	1.006.112,67	3,05	994.807,33
Administração Geral	549.342,00	822.442,00	209.479,03	727.697,15	1,78	94.744,85	200.573,40	550.607,09	1,67	271.834,91
SAÚDE	14.848.572,00	18.613.251,90	4.732.224,90	14.872.258,10	36,33	3.740.993,80	1.235.909,59	11.242.163,92	34,05	7.371.087,98
Atenção Básica	6.573.955,00	7.613.521,11	1.884.274,99	6.422.334,71	15,69	1.191.186,40	4.866.750,71	14,74	2.746.770,40	
Assistência Hospitalar e A	4.413.210,00	4.388.117,00	839.227,95	3.163.621,91	7,73	1.224.495,09	786.603,59	2.485.423,62	7,53	1.902.693,38
Suporte Profilático e Tera	137.171,00	140.171,00	0,00	111.244,00	0,27	28.927,00	22.680,00	98.215,99	0,30	41.955,01
Vigilância Sanitária	376.459,00	376.459,00	130.000,00	334.800,00	0,82	41.659,00	76.188,00	266.298,66	0,81	110.160,34
Vigilância Epidemiológica	69.308,00	2.090.608,00	1.158.878,49	1.541.616,36	3,77	548.991,64	627.614,46	875.813,33	2,65	1.214.794,67
Administração Geral	3.178.469,00	3.904.375,79	719.843,47	3.298.641,12	8,06	605.734,67	804.735,11	2.649.661,61	8,03	1.254.714,18
Demaís Subfunções	100.000,00	100.000,00	0,00	0,00	0,00	100.000,00	0,00	0,00	0,00	100.000,00
TRABALHO	47.433,00	47.433,00	0,00	0,00	0,00	47.433,00	0,00	0,00	0,00	47.433,00
Fomento ao Trabalho	47.433,00	47.433,00	0,00	0,00	0,00	47.433,00	0,00	0,00	0,00	47.433,00
EDUCAÇÃO	19.243.388,28	19.749.293,61	1.264.132,11	11.970.446,46	29,24	7.778.847,15	2.967.679,55	10.830.909,20	32,81	8.918.384,41
Ensino Fundamental	13.852.540,40	14.112.902,99	343.937,04	9.038.312,47	22,08	5.074.590,52	2.254.227,61	8.483.057,85	25,69	5.629.845,14
Ensino Médio	79.309,00	79.309,00	0,00	0,00	0,00	79.309,00	0,00	0,00	0,00	79.309,00
Ensino Superior	2.650,00	2.650,00	0,00	0,00	0,00	2.650,00	0,00	0,00	0,00	2.650,00
Educação Infantil	1.633.322,00	1.633.322,00	571.230,00	1.516.218,10	3,70	117.103,90	339.559,89	1.072.012,11	3,25	561.309,89
Educação de Jovens e Adult	23.673,00	23.673,00	0,00	15.000,00	0,04	8.673,00	0,00	0,00	0,00	23.673,00

RELATORIO RESUMIDO DA EXECUÇÃO ORÇAMENTÁRIA  
 DEMONSTRATIVO DA EXECUÇÃO DAS DESPESAS POR FUNÇÃO/SUBFUNÇÃO  
 ORÇAMENTO FISCAL E DA SEGURIDADE SOCIAL

RREO - Anexo 2 (LRF, Art. 52, inciso II, alínea 'c')

4º bimestre de 2020 (Julho a Agosto)

R\$ 1,00

FUNÇÃO / SUBFUNÇÃO	DOTAÇÃO INICIAL	DOTAÇÃO ATUALIZADA	DESPESAS EMPENHADAS			SALDO	DESPESAS LIQUIDADAS			SALDO
			NO BIMESTRE	ATÉ O BIMESTRE (b)	% (b/total)		NO BIMESTRE	ATÉ O BIMESTRE (d)	% (d/total)	
(a)					(c) = (a-b)				(e) = (a-d)	
Educação Básica	2.801.539,24	2.861.197,08	211.653,52	765.607,20	1,87	2.095.589,88	240.269,15	689.618,15	2,09	2.171.578,93
Administração Geral	555.627,00	741.511,90	105.509,00	475.275,90	1,16	266.236,00	81.761,40	426.188,30	1,29	315.323,60
Demais Subfunções	294.727,64	294.727,64	31.802,55	160.032,79	0,39	134.694,85	51.861,50	160.032,79	0,48	134.694,85
CULTURA	503.195,00	503.195,00	900,00	228.748,47	0,56	274.446,53	32.262,30	195.508,78	0,59	307.686,22
Difusão Cultural	503.195,00	503.195,00	900,00	228.748,47	0,56	274.446,53	32.262,30	195.508,78	0,59	307.686,22
URBANISMO	10.102.593,45	5.543.335,25	0,00	978.405,89	2,39	4.564.929,36	279.544,54	978.405,89	2,96	4.564.929,36
Infra-Estrutura Urbana	8.776.705,31	4.317.447,11	0,00	0,00	0,00	4.317.447,11	0,00	0,00	0,00	4.317.447,11
Serviços Urbanos	1.259.543,14	1.159.543,14	0,00	978.405,89	2,39	181.137,25	279.544,54	978.405,89	2,96	181.137,25
Transportes Coletivos Urbana	55.745,00	55.745,00	0,00	0,00	0,00	55.745,00	0,00	0,00	0,00	55.745,00
Demais Subfunções	10.600,00	10.600,00	0,00	0,00	0,00	10.600,00	0,00	0,00	0,00	10.600,00
SANEAMENTO	112.595,00	112.595,00	0,00	0,00	0,00	112.595,00	0,00	0,00	0,00	112.595,00
Saneamento Básico Urbano	112.595,00	112.595,00	0,00	0,00	0,00	112.595,00	0,00	0,00	0,00	112.595,00
GESTÃO AMBIENTAL	694.285,00	715.475,00	161.952,20	546.478,53	1,34	168.996,47	108.898,29	396.523,06	1,20	318.951,94
Preservação e Conservação	694.285,00	715.475,00	161.952,20	546.478,53	1,34	168.996,47	108.898,29	396.523,06	1,20	318.951,94
AGRICULTURA	326.909,00	326.909,00	24.182,50	24.182,50	0,06	302.726,50	9.673,00	9.673,00	0,03	317.236,00
Abastecimento	795,00	795,00	0,00	0,00	0,00	795,00	0,00	0,00	0,00	795,00
Extensão Rural	1.722,00	1.722,00	0,00	0,00	0,00	1.722,00	0,00	0,00	0,00	1.722,00
Promoção da Produção Agrop	297.892,00	297.892,00	24.182,50	24.182,50	0,06	273.709,50	9.673,00	9.673,00	0,03	288.219,00
Demais Subfunções	26.500,00	26.500,00	0,00	0,00	0,00	26.500,00	0,00	0,00	0,00	26.500,00
COMÉRCIO E SERVIÇOS	838.420,00	438.420,00	0,00	0,00	0,00	438.420,00	0,00	0,00	0,00	438.420,00
Comercialização	807.257,00	407.257,00	0,00	0,00	0,00	407.257,00	0,00	0,00	0,00	407.257,00
Turismo	31.163,00	31.163,00	0,00	0,00	0,00	31.163,00	0,00	0,00	0,00	31.163,00
ENERGIA	300.000,00	300.000,00	0,00	0,00	0,00	300.000,00	0,00	0,00	0,00	300.000,00
Energia Elétrica	300.000,00	300.000,00	0,00	0,00	0,00	300.000,00	0,00	0,00	0,00	300.000,00
TRANSPORTE	3.227.944,89	2.731.271,08	21.372,81	199.472,38	0,49	2.531.798,70	13.843,31	191.942,88	0,58	2.539.328,20
Transporte Rodoviário	3.227.944,89	2.731.271,08	21.372,81	199.472,38	0,49	2.531.798,70	13.843,31	191.942,88	0,58	2.539.328,20
DESPORTO E LAZER	512.482,09	512.482,09	421,00	137.401,40	0,34	375.080,69	14.941,80	130.425,90	0,40	382.056,19
Desporto de Reditmentos	195.017,00	195.017,00	421,00	82.478,51	0,20	112.538,49	14.941,80	75.503,01	0,23	119.513,99
Desporto Comunitário	298.915,09	298.915,09	0,00	54.922,89	0,13	243.992,20	0,00	54.922,89	0,17	243.992,20
Lazer	18.550,00	18.550,00	0,00	0,00	0,00	18.550,00	0,00	0,00	0,00	18.550,00
ENCARGOS ESPECIAIS	454.637,00	474.637,00	20.000,00	458.000,00	1,12	16.637,00	53.867,33	374.374,76	1,13	100.262,24

RELATÓRIO RESUMIDO DA EXECUÇÃO ORÇAMENTÁRIA  
 DEMONSTRATIVO DA EXECUÇÃO DAS DESPESAS POR FUNÇÃO/SUBFUNÇÃO  
 ORÇAMENTO FISCAL E DA SEGURIDADE SOCIAL  
 4º bimestre de 2020 (Julho a Agosto)

RREO - Anexo 2 (LRF, ART.52, inciso II, alínea 'c')

R\$ 1,00

FUNÇÃO / SUBFUNÇÃO	DOTAÇÃO INICIAL	DOTAÇÃO ATUALIZADA (a)	DESPESAS EMPENHADAS		SALDO	DESPESAS LIQUIDADAS		SALDO		
			NO BIMESTRE	ATÉ O BIMESTRE (b)		% (b/total)	NO BIMESTRE		ATÉ O BIMESTRE (d)	% (d/total)
					(c) = (a-b)			(e) = (a-d)		
Serviço da Dívida Interna	454.637,00	474.637,00	20.000,00	458.000,00	1.12	16.637,00	53.867,33	374.374,76	1.13	100.262,24
RESERVA DE CONTINGÊNCIA	82.150,00	82.150,00	0,00	0,00	0,00	82.150,00	0,00	0,00	0,00	82.150,00
DESPESAS (INTRA-ORÇAMENTARIAS) (II)	0,00	0,00	0,00	0,00	0,00	0,00	0,00	0,00	0,00	0,00
TOTAL (III) = (I + II)	63.298.133,71	63.298.133,71	8.543.803,50	40.934.217,76	100,00	22.363.915,95	9.294.465,81	33.015.065,77	100,00	30.283.067,94

FONTE: SISTEMA: ASPEC Informática - UNIDADE RESPONSÁVEL: Prefeitura Municipal de Barro - DATA DA EMISSÃO: 23/09/2020 - HORA DA EMISSÃO: 10:55:23

RELATÓRIO RESUMIDO DA EXECUÇÃO ORÇAMENTÁRIA  
 DEMONSTRATIVO DA EXECUÇÃO DAS DESPESAS POR FUNÇÃO/SUBFUNÇÃO  
 ORÇAMENTO FISCAL E DA SEGURIDADE SOCIAL  
 4º bimestre de 2020 (Julho a Agosto)

RREO - Anexo 2 (LRF, Art. 52, inciso II, alínea 'c')

R\$ 1,00

FUNÇÃO / SUBFUNÇÃO - INTRA	DOTAÇÃO INICIAL	DOTAÇÃO ATUALIZADA (a)	DESPESAS EMPENHADAS		SALDO	DESPESAS LIQUIDADAS		SALDO
			NO BIMESTRE	ATÉ O BIMESTRE (b)		% (b/total)	NO BIMESTRE	
DESPESAS (INTRA-ORÇAMENTARIAS) (II)	0,00	0,00	0,00	0,00	0,00	0,00	0,00	0,00

FONTE: SISTEMA: Aspec Informática - UNIDADE RESPONSÁVEL: Prefeitura Municipal de Barro - DATA DA EMISSÃO: 23/09/2020 - HORA DA EMISSÃO: 10:55:23

JOSÉ MARQUINÉLIO TAVARES  
 PREFEITO MUNICIPAL

INFOCONT ASSESSORIA E CONSULTORIA MUNI  
 EMPRESA CONTABIL

JOSÉ GILVAN AQUINO FIGUEIREDO  
 SECRETÁRIO MUNICIPAL DE FINANÇAS

SERGIO HENRIQUE PEREIRA MORAIS  
 CONTROLADOR GERAL DO MUNICÍPIO

RREO - ANEXO 3 (LRF, Art.53, inciso I)

4º bimestre de 2020 (até Agosto)

R\$ 1,00

ESPECIFICAÇÃO	EVOLUÇÃO DA RECEITA REALIZADA NOS ÚLTIMOS 12 MESES											
	Set/2019	Out/2019	Nov/2019	Dez/2019	Jan/2020	Fev/2020	Mar/2020					
RECEITAS CORRENTES (I)	3.307.337,19	3.404.066,29	4.051.089,32	7.615.594,78	4.354.380,65	4.740.233,55	3.540.069,25					
Impostos, Taxas e Contribuições de Melho	84.612,41	216.246,33	186.951,12	276.708,19	227.958,17	119.921,35	75.536,51					
IPPU	1.921,76	1.377,51	7.675,57	7.491,14	2.230,84	1.724,36	1.637,86					
ISS	59.597,25	41.861,02	168.701,49	78.444,69	193.340,23	92.193,64	55.789,59					
ITBI	2.009,60	0,00	0,00	0,00	230,00	0,00	0,00					
IRRF	20.682,80	172.611,74	10.162,24	190.535,86	31.549,60	25.992,10	17.906,56					
Outros Impostos, Taxas e Contribuições	401,00	396,06	411,82	236,50	607,50	11,25	202,50					
Contribuições	19.318,74	19.484,86	22.458,04	60.852,84	32.275,28	40.631,83	16.143,58					
Receita Patrimonial	1.434,87	1.609,78	1.876,83	2.099,61	2.726,54	2.783,18	1.943,62					
Rendimentos de Aplicação Financeira	1.434,87	1.609,78	1.876,83	2.099,61	2.726,54	2.783,18	1.943,62					
Outras Receitas Patrimoniais	0,00	0,00	0,00	0,00	0,00	0,00	0,00					
Receita agropecuária	0,00	0,00	0,00	0,00	0,00	0,00	0,00					
Receita industrial	0,00	0,00	0,00	0,00	0,00	0,00	0,00					
Receita de serviços	0,00	0,00	0,00	0,00	0,00	0,00	0,00					
Transferências correntes	0,00	0,00	0,00	0,00	0,00	0,00	0,00					
Cota-parte do FPM	3.176.775,15	3.160.198,17	3.827.285,06	7.262.052,06	4.087.528,65	4.570.532,07	3.439.849,91					
Cota-parte do ICMS	1.260.168,65	1.160.148,92	1.574.488,07	2.684.242,25	1.588.290,53	2.295.008,93	1.341.955,23					
Cota-parte do IPVA	362.804,99	355.347,73	371.742,20	369.966,41	379.937,33	347.643,98	321.758,19					
Cota-parte do ITR	11.799,63	5.987,70	6.909,97	9.148,05	76.162,02	85.086,08	46.476,07					
Transferências da LC 87/96	1.556,87	981,67	127,94	152,24	20,14	70,36	140,75					
Transferências da LC 61/89	0,00	0,00	0,00	0,00	0,00	0,00	0,00					
Transferências do Fundeb	1.569,78	1.389,24	1.458,91	1.714,81	1.321,69	1.429,73	1.319,44					
Outras transferências correntes	935.518,84	897.022,69	1.022.656,02	1.139.236,42	1.555.212,23	1.276.934,74	982.832,91					
Outras receitas correntes	603.356,39	739.320,22	849.901,95	3.057.591,88	486.584,71	564.358,25	745.367,32					
DEDUÇÕES (II)	25.196,02	6.527,15	12.518,27	13.882,08	3.892,01	6.365,12	6.595,63					
Contrib. do servidor para o plano de pr	327.579,99	304.771,06	390.945,41	452.513,77	409.146,36	545.847,81	342.329,95					
Comp. financ. entre regimes de previdên	0,00	0,00	0,00	0,00	0,00	0,00	0,00					
Ded. de receita para formação do Fundeb	0,00	0,00	0,00	0,00	0,00	0,00	0,00					
Ded. de receita para formação do Fundeb	327.579,99	304.771,06	390.945,41	452.513,77	409.146,36	545.847,81	342.329,95					
RECEITA CORRENTE LÍQUIDA (III)=(I-II)	2.979.757,20	3.099.295,23	3.660.143,91	7.163.081,01	3.945.234,29	4.194.385,74	3.197.739,30					
(-) Transferências obrigatórias da União relativas às emendas individuais (art. 166 -A, parágrafo 1º, da CF) (IV)	0,00	0,00	0,00	0,00	0,00	0,00	0,00					

RELATÓRIO RESUMIDO DA EXECUÇÃO ORÇAMENTÁRIA  
 DEMONSTRATIVO DA RECEITA CORRENTE LÍQUIDA  
 ORÇAMENTO FISCAL E DA SEGURIDADE SOCIAL  
 4º bimestre de 2020 (até Agosto)

RREO - ANEXO 3 (LRF, Art.53, inciso I) R\$ 1,00  
 RECEITA CORRENTE LÍQUIDA AJUSTADA PARA CÁL | | | | | | | | | |  
 CULO DOS LIMITES DE ENDIVIDAMENTO | 2.979.757,20 | 3.099.295,23 | 3.660.143,91 | 7.163.081,01 | 3.945.234,29 | 4.194.385,74 | 3.197.739,30 |

(-) Transferências obrigatórias da União  
 relativas às emendas de bancada (art. 166,  
 parágrafo 16, da CF) (VI) | 0,00 | 0,00 | 0,00 | 0,00 | 0,00 | 0,00 | 0,00 |

RECEITA CORRENTE LÍQUIDA AJUSTADA PARA CÁL | | | | | | | | | |  
 CULO DOS LIMITES DA DESPESA COM PESSOAL | 2.979.757,20 | 3.099.295,23 | 3.660.143,91 | 7.163.081,01 | 3.945.234,29 | 4.194.385,74 | 3.197.739,30 |  
 (VII)=(V-VI)

RELATÓRIO RESUMIDO DA EXECUÇÃO ORÇAMENTÁRIA  
 DEMONSTRATIVO DA RECEITA CORRENTE LÍQUIDA  
 ORÇAMENTO FISCAL E DA SEGURIDADE SOCIAL  
 4º bimestre de 2020 (até Agosto)

RREO - ANEXO 3 (LRF, Art.53, inciso I)


R\$ 1,00


ESPECIFICAÇÃO	EVOLUÇÃO DA RECEITA REALIZADA NOS ÚLTIMOS 12 MESES						TOTAL (ÚLTIMOS 12 MESES)	PREVISÃO ATUALIZADA EXERCÍCIO
	Abr/2020	Mai/2020	Jun/2020	Jul/2020	Ago/2020			
<b>RECEITAS CORRENTES (I)</b>	<b>4.012.884,16</b>	<b>3.660.447,92</b>	<b>3.972.061,33</b>	<b>4.856.583,73</b>	<b>6.481.851,37</b>	<b>53.996.599,54</b>	<b>54.407.894,28</b>	
Impostos, Taxas e Contribuições de Melhoria	167.748,86	288.245,91	59.063,92	55.709,98	34.231,79	1.792.934,54	1.635.000,00	
IPPU	1.464,33	1.314,94	1.742,20	1.380,11	1.656,29	31.616,91	47.000,00	
ISS	64.563,15	148.678,76	38.253,87	24.062,58	23.659,38	989.145,65	802.000,00	
ITBI	1.200,00	1.400,00	0,00	0,00	0,00	4.839,60	1.000,00	
IRRF	100.521,38	136.852,21	18.861,87	30.100,90	8.791,12	764.568,38	779.000,00	
Outros Impostos, Taxas e Contribuições	0,00	0,00	205,98	166,39	125,00	2.764,00	6.000,00	
Contribuições	25.946,59	25.488,98	30.054,82	15.064,50	31.900,12	339.620,18	300.000,00	
Receita Patrimonial	842,19	945,47	780,29	22.309,90	-21.304,91	18.047,37	44.000,00	
Rendimentos de Aplicação Financeira	842,19	945,47	780,29	22.309,90	-21.304,91	18.047,37	42.000,00	
Outras Receitas Patrimoniais	0,00	0,00	0,00	0,00	0,00	0,00	2.000,00	
Receita agropecuária	0,00	0,00	0,00	0,00	0,00	0,00	0,00	
Receita industrial	0,00	0,00	0,00	0,00	0,00	0,00	0,00	
Receita de serviços	0,00	0,00	0,00	0,00	0,00	0,00	0,00	
Transferências correntes	3.808.557,08	3.338.734,53	3.868.392,73	4.719.663,78	6.391.121,83	51.650.691,02	52.043.894,28	
Cota-parte do FPM	1.315.413,20	1.374.309,00	1.118.761,25	1.928.629,97	1.225.112,22	18.866.528,22	22.670.000,00	
Cota-parte do ICMS	231.154,11	203.842,97	257.301,50	297.718,05	369.042,15	3.868.259,61	4.400.000,00	
Cota-parte do IPVA	34.056,49	37.383,54	45.915,57	26.543,58	24.198,35	409.667,05	744.000,00	
Cota-parte do ITR	42,65	92,20	12,18	12,69	0,00	3.209,69	2.000,00	
Transferências da LC 87/96	0,00	0,00	0,00	0,00	0,00	0,00	10.000,00	
Transferências da LC 61/89	1.184,09	1.180,61	1.061,71	1.275,41	1.475,04	16.380,46	18.000,00	
Transferências do Fundeb	925.849,01	845.601,05	847.325,49	882.968,22	976.766,91	12.287.924,53	15.044.000,00	
Outras transferências correntes	1.300.857,53	876.325,16	1.598.015,03	1.582.515,86	3.794.527,16	16.198.721,46	9.155.894,28	
Outras receitas correntes	9.789,44	7.033,03	13.769,57	43.835,57	45.902,54	195.306,43	383.000,00	
DEUÇÕES (II)	316.370,11	323.361,67	284.610,44	294.572,17	323.965,57	4.316.014,31	5.262.800,00	
Contrib. do servidor para o plano de pr	0,00	0,00	0,00	0,00	0,00	0,00	0,00	
Comp. financ. entre regimes de previdên	0,00	0,00	0,00	0,00	0,00	0,00	0,00	
Ded. de receita para formação do Fundeb	316.370,11	323.361,67	284.610,44	294.572,17	323.965,57	4.316.014,31	5.262.800,00	
<b>RECEITA CORRENTE LÍQUIDA (III)=(I-II)</b>	<b>3.696.514,05</b>	<b>3.337.086,25</b>	<b>3.687.450,89</b>	<b>4.562.011,56</b>	<b>6.157.885,80</b>	<b>49.680.585,23</b>	<b>49.145.094,28</b>	
(-) Transferências obrigatórias da União relativas às emendas individuais (art. 166 -A, parágrafo 1º, da CF) (IV)	400.000,00	80.000,00	0,00	0,00	274.050,00	754.050,00	0,00	


RELATÓRIO RESUMIDO DA EXECUÇÃO ORÇAMENTÁRIA  
 DEMONSTRATIVO DA RECEITA CORRENTE LÍQUIDA  
 ORÇAMENTO FISCAL E DA SEGURIDADE SOCIAL  
 4º bimestre de 2020 (até Agosto)


RREO - ANEXO 3 (LRF, Art.53, inciso I)																
RECEITA CORRENTE LÍQUIDA AJUSTADA PARA CÁL																
CULO DOS LIMITES DE ENDIVIDAMENTO																
(V)=(III-IV)		3.296.514,05		3.257.086,25		3.687.450,89		4.562.011,56		5.883.835,80		48.926.535,23		49.145.094,28		R\$ 1,00
(-) Transferências obrigatórias da União relativas às emendas de bancada (art. 166, parágrafo 16, da CF) (VI)																
		0,00		0,00		0,00		0,00		0,00		0,00		0,00		
RECEITA CORRENTE LÍQUIDA AJUSTADA PARA CÁL																
CULO DOS LIMITES DA DESPESA COM PESSOAL																
(VII)=(V-VI)		3.296.514,05		3.257.086,25		3.687.450,89		4.562.011,56		5.883.835,80		48.926.535,23		49.145.094,28		

FONTE: SISTEMA: Aspec Informática - UNIDADE RESPONSÁVEL: Prefeitura Municipal de Barro - DATA DA EMISSÃO: 23/09/2020 - HORA DA EMISSÃO: 10:58:49

  
 JOSÉ MARQUINELTO TAVARES  
 PREFEITO MUNICIPAL

  
 INFOCONT ASSESSORIA E CONSULTORIA MUNI  
 EMPRESA CONTABIL

  
 JOSÉ GILVAN AQUINO FIGUEIREDO  
 SECRETÁRIO MUNICIPAL DE FINANÇAS

  
 SERGIO HENRIQUE PEREIRA MORAIS  
 CONTROLADOR GERAL DO MUNICÍPIO



MUNICIPIO DE BARRO/CE – PODER EXECUTIVO  
RELATORIO RESUMIDO DA EXECUÇÃO ORÇAMENTÁRIA  
DEMONSTRATIVO DAS RECEITAS E DESPESAS PREVIDENCIARIAS DO REGIMÉ PRÓPRIO DE PREVIDÊNCIA DOS SERVIDORES  
ORÇAMENTO FISCAL E DA SEGURIDADE SOCIAL  
JULHO A AGOSTO 2020

LRF, ARTIGO 53, INCISO II – ANEXO IV

RECEITAS	PREVISAO INICIAL	PREVISAO ATUALIZADA	RECEITAS REALIZADAS		
			NO BIMESTRE	ATE O BIMESTRE JUL A AGO 2020	ATE O BIMESTRE JUL A AGO 2020

NÃO HÁ MOVIMENTO





DESPESAS	PREVISAO INICIAL	PREVISAO ATUALIZADA	DESPESAS REALIZADAS		
			NO BIMESTRE	ATE O BIMESTRE JUL A AGO 2020	ATE O BIMESTRE JUL A AGO 2020

NÃO HÁ MOVIMENTO

ESPECIFICAÇÃO	JULHO	AGOSTO	PERIODO DE REFERENCIA	
			2020	2019

NÃO HÁ MOVIMENTO

FONTE BALANCETES MENSAIS DA RECEITA, DESPESA E FINANCEIRO

 _____ JOSÉ MARCONDÉS TAVARES PREFEITO MUNICIPAL	 _____ INFOCONT ASSESSORIA E CONSULTORIA MUNI EMPRESA CONTÁBIL
 _____ JOSÉ GILVAN AQUINO FIGUEIREDO SECRETÁRIO MUNICIPAL DE FINANÇAS	 _____ SÉRGIO HENRIQUE PEREIRA DE MORAES CONTROLADOR GERAL DO MUNICÍPIO

RREO - ANEXO 6 (LRF, Art. 53, inciso III)

R\$ 1,00

ACIMA DA LINHA	PREVISÃO	RECEITAS REALIZADAS
	ATUALIZADA	ATÉ O BIMESTRE
		(a)
RECEITAS PRIMÁRIAS		
RECEITAS CORRENTES (I)	49.145.094,28	32.778.307,88
Receta tributária	1.635.000,00	1.028.416,49
IPTU	47.000,00	13.150,93
ISS	802.000,00	640.541,20
ITBI	1.000,00	2.830,00
IRRF	779.000,00	370.575,74
Outros impostos, taxas e contribuições de melhoria	6.000,00	1.318,62
Contribuições	300.000,00	217.505,70
Receta patrimonial	44.000,00	11.026,28
Aplicações financeiras (II)	42.000,00	11.026,28
Outras receitas patrimoniais	2.000,00	0,00
Transferências correntes	46.781.094,28	31.384.176,50
Cota-parte do FPM	18.442.000,00	9.906.248,22
Cota-parte do ICMS	3.520.000,00	1.934.788,15
Cota-parte do IPVA	595.200,00	292.587,59
Cota Parte do ITR	1.600,00	312,80
Transferências da LC 87/96	8.000,00	0,00
Transferências da LC 61/89	14.400,00	8.198,16
Transferências do Fundeb	15.044.000,00	8.293.490,56
Outras transferências correntes	9.155.894,28	10.948.551,02
Demais receitas correntes	385.000,00	137.182,91
Outras receitas financeiras (III)	170.000,00	63.873,65
Receitas correntes restantes	215.000,00	73.309,26
RECEITAS PRIMÁRIAS CORRENTES (IV)=(I-II-III)	48.933.094,28	32.703.407,95
RECEITAS DE CAPITAL (V)	14.153.039,43	182.375,48
Operações de crédito (VI)	200.000,00	0,00
Amortização de empréstimos (VII)	0,00	0,00
Alienação de bens	10.000,00	0,00
Receitas de alienação de investimentos temporários (VIII)	0,00	0,00
Receitas de alienação de investimentos permanentes (IX)	0,00	0,00



Ib + XIIIIC)

293.155,65

META FISCAL PARA O RESULTADO PRIMÁRIO	VALOR CORRENTE
Meta fixada no anexo de Metas Fiscais da LDO para o exercício de referência	336.143,00

JUROS NOMINAIS	ATÉ O BIMESTRE/2020	VALOR CORRENTE
----------------	---------------------	----------------

JUROS, ENCARGOS E VARIAÇÕES MONETÁRIAS ATIVOS (XXV)	-	11.026,28
JUROS, ENCARGOS E VARIAÇÕES MONETÁRIAS PASSIVOS (XXVI)	-	0,00

RESULTADO NOMINAL - Acima da Tinha (XXVII)=XXIV+(XXV - XXVI) 304.181,93

META FISCAL PARA O RESULTADO NOMINAL VALOR CORRENTE

Meta fixada no Anexo de Metas Fiscais da LDO para o exercício de referência - 900.678,07

ABAIXO DA LINHA

CÁLCULO DO RESULTADO NOMINAL	SALDO	
	EM 31 DE DEZEMBRO (a)	ATÉ O BIMESTRE (b)

DÍVIDA CONSOLIDADA (XXVIII)	13.439.146,51	13.064.771,75
DEDUÇÕES (XXXIX)	0,00	1.788.622,94
Disponibilidade de caixa	0,00	1.788.622,94
Disponibilidade de caixa bruta	3.832.172,64	4.412.328,31
(-) Restos a pagar processados (XXX)	6.799.657,86	2.623.705,37
Demais haveres financeiros	0,00	0,00
DÍVIDA CONSOLIDADA LÍQUIDA (XXXI)=(XXVIII-XXX)	13.439.146,51	11.276.148,81

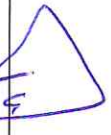
RESULTADO NOMINAL - Abaixo da Tinha (XXXII)=(XXXIa - XXXIb) - 2.162.997,70


	ATÉ O BIMESTRE/2020	
AJUSTE METODOLÓGICO		
VARIÇÃO SALDO RPP = (XXXIII) = (XXXa - XXXb)	-	4.175.952,49
RECEITA DE ALIENAÇÃO DE INVESTIMENTOS PERMANENTES (IX)	-	0,00
PASSIVOS RECONHECIDOS NA DC (XXXIV)	-	0,00
VARIÇÃO CAMBIAL (XXXV)	-	0,00
PAGAMENTO DE PRECATORIOS INTEGRANTES DA DC (XXXVI)	-	0,00
AJUSTES RELATIVOS AO RPPS(XXXVII)	-	0,00
OUTROS AJUSTES (XXXVIII)	-	0,00
RESULTADO NOMINAL AJUSTADO - Abaixo da linha (XXXIX) = (XXXII-XXXIII-IX+XXXIV+XXXV-XXXVI+XXXVII+XXXVIII)	-	-2.012.954,79
RESULTADO PRIMÁRIO - Abaixo da linha (XL) = XXXIX - (XXV-XXVI)	-	-2.023.981,07

INFORMAÇÕES ADICIONAIS	PREVISÃO ORÇAMENTÁRIA	
SALDO DE EXERCÍCIOS ANTERIORES	-	0,00
Recursos arrecadados em exercícios anteriores - RPPS	-	0,00
Superávit financeiro utilizado para abertura e reabertura de créditos adicionais	-	0,00
RESERVA ORÇAMENTÁRIA DO RPPS	-	0,00

FONTE: SISTEMA: Aspec Informática - UNIDADE RESPONSÁVEL: Prefeitura Municipal de Barro - DATA DA EMISSÃO: 23/09/2020 - HORA DA EMISSÃO: 11:06:40

RELATÓRIO RESUMIDO DA EXECUÇÃO ORÇAMENTÁRIA  
DEMONSTRATIVO DOS RESULTADOS PRIMÁRIO E NOMINAL  
ORÇAMENTOS FISCAL E DA SEGURIDADE SOCIAL  
4º bimestre de 2020 (Julho a Agosto)

  
\_\_\_\_\_  
JOSÉ MARJANELIO TAVARES  
PREFEITO MUNICIPAL

  
\_\_\_\_\_  
INFOCONT ASSESSORIA E CONSULTORIA MUNI  
EMPRESA CONTABIL

  
\_\_\_\_\_  
JOSÉ GILVAN AQUINO FIGUEIREDO  
SECRETÁRIO MUNICIPAL DE FINANÇAS

  
\_\_\_\_\_  
SERGIO HENRIQUE PEREIRA MORAIS  
CONTROLADOR GERAL DO MUNICÍPIO

RELATÓRIO RESUMIDO DA EXECUÇÃO ORÇAMENTÁRIA  
 DEMONSTRATIVO DOS RESTOS A PAGAR  
 POR PODER E ÓRGÃO  
 ORÇAMENTOS FISCAL E DA SEGURIDADE SOCIAL  
 4º bimestre de 2020 (Julho a Agosto)

R\$ 1,00

PODER / ÓRGÃO	RESTOS A PAGAR PROCESSADOS E NÃO PROCESSADOS					SALDO
	LIQUIDADOS EM EXERCÍCIOS ANTERIORES					
	INSCRITOS	EM 31 DE DEZ. EXERC. ANTERIOR	PAGOS	CANCELADOS		
EM EXERCÍCIOS ANTERIORES (a)	(b)	(c)	(d)	(e) = (a+b)-(c+d)		
RESTOS A PAGAR (EXCETO INTRA-ORÇAMENTÁRIO (1))	2.172.563,08	4.627.094,78	4.172.602,49	0,00	2.627.055,37	
Executivo						
2010-FUNDO MUNICIPAL DE SAUDE	2.172.563,08	4.623.744,78	4.172.602,49	0,00	2.623.705,37	
2011-SECRETARIA DE ADMINISTRACAO E FINAN	653,89	0,00	0,00	0,00	653,89	
2011-SECRETARIA DE TRABALHO E ACAO SOCIA	13.505,00	0,00	0,00	0,00	13.505,00	
2011-FUNDO MANUT. DESENV. EDUC. BASICA-F	7.583,00	0,00	0,00	0,00	7.583,00	
2011-FUNDO MUNICIPAL DE EDUCACAO	279,88	0,00	0,00	0,00	279,88	
2012-SECRETARIA DE TRABALHO E ACAO SOCIA	900,00	0,00	0,00	0,00	900,00	
2012-FUNDO MANUT. DESENV. EDUC. BASICA-F	1.260,00	0,00	0,00	0,00	1.260,00	
2013-sec. de governo e articulacao polit	17.815,00	0,00	0,00	0,00	17.815,00	
2013-Fundo Municipal de Assistencia Soci	4.153,00	0,00	0,00	0,00	4.153,00	
2013-Fundo Municipal de Saude	58,89	0,00	0,00	0,00	58,89	
2013-Fundo Municipal de Educacao	20.109,62	0,00	0,00	0,00	20.109,62	
2014-Secretaria de Trabalho e Acao Socia	500,00	0,00	0,00	0,00	500,00	
2015-Procuradoria Geral do Municipio	675,00	0,00	0,00	0,00	675,00	
2015-Fundo Municipal de Assistencia Soci	3.531,37	0,00	0,00	0,00	3.531,37	
2015-Secretaria Municipal de Saude	6.324,69	0,00	0,00	0,00	6.324,69	
2015-Fundo Municipal de Saude	22.639,16	0,00	0,00	0,00	22.639,16	
2015-Sec. Mun. de Obras e Infraestrutura	81.650,50	0,00	0,00	0,00	81.650,50	
2015-Sec. Municipal da Agricultura e da	39.669,25	0,00	0,00	0,00	39.669,25	
2015-Fundo Municipal de Educacao	32,00	0,00	0,00	0,00	32,00	
2015-Fundo Municipal de Educacao	264.688,02	0,00	0,00	0,00	264.688,02	
2015-Gabinete do Prefeito	53.604,14	0,00	0,00	0,00	53.604,14	
2015-Secretaria de Administracao e Cidad	1.958,82	0,00	0,00	0,00	1.958,82	
2015-Secretaria de Finanças	15.431,71	0,00	0,00	0,00	15.431,71	
2015-Secretaria de Cultura e Turismo	1.553,94	0,00	0,00	0,00	1.553,94	
2016-Procuradoria Geral do Municipio	2.170,00	0,00	0,00	0,00	2.170,00	
	75,00	0,00	0,00	0,00	75,00	

RELATÓRIO RESUMIDO DA EXECUÇÃO ORÇAMENTÁRIA  
 DEMONSTRATIVO DOS RESTOS A PAGAR  
 POR PODER E ÓRGÃO  
 ORÇAMENTOS FISCAL E DA SEGURIDADE SOCIAL  
 4º bimestre de 2020 (Julho a Agosto)

RREO - ANEXO 7 (LRF, Art. 53, inciso V)

R\$ 1,00

PODER / ÓRGÃO	RESTOS A PAGAR PROCESSADOS E NÃO PROCESSADOS					SALDO
	LIQUIDADOS EM EXERCÍCIOS ANTERIORES					
	INSCRITOS	EM EXERCÍCIOS ANTERIORES	EM 31 DE DEZ. EXERC. ANTERIOR	PAGOS	CANCELADOS	
	(a)	(b)	(c)	(d)	(e) = (a+h) - (c+d)	
2016-Secretaria de Trabalho e Acao Social	387,79	0,00	0,00	0,00	0,00	387,79
2016-Fundo Municipal de Assistencia Social	2.838,28	0,00	0,00	0,00	0,00	2.838,28
2016-Secretaria Municipal de Saude	6.745,04	0,00	0,00	0,00	0,00	6.745,04
2016-Fundo Municipal de Saude	107.454,80	0,00	0,00	0,00	0,00	107.454,80
2016-Sec. Mun. de Obras e Infraestrutura	4.500,36	0,00	0,00	0,00	0,00	4.500,36
2016-Sec. Municipal da Agricultura e da	221,00	0,00	0,00	0,00	0,00	221,00
2016-Fundo Manut. Desenv. Educ. Basica-F	711.266,99	0,00	0,00	0,00	0,00	711.266,99
2016-Fundo Municipal de Educacao	42.110,00	0,00	5.520,00	0,00	0,00	36.590,00
2016-Secretaria de Administracao e Cidad	1.702,17	0,00	0,00	0,00	0,00	1.702,17
2016-Secretaria de Financas	2.102,18	0,00	0,00	0,00	0,00	2.102,18
2017-Procuradoria Geral do Municipio	127,46	0,00	0,00	0,00	0,00	127,46
2017-Secretaria de Trabalho e Acao Social	3.794,30	0,00	0,00	0,00	0,00	3.794,30
2017-Fundo Municipal de Assistencia Social	9.596,00	0,00	0,00	0,00	0,00	9.596,00
2017-Secretaria Municipal de Saude	35.641,25	0,00	0,00	0,00	0,00	35.641,25
2017-Fundo Municipal de Saude	49.211,30	0,00	0,00	0,00	0,00	49.211,30
2017-Sec. Mun. de Obras e Infraestrutura	79.191,75	0,00	47.045,35	0,00	0,00	2.165,95
2017-Sec. Municipal da Agricultura e da	1.616,73	0,00	0,00	0,00	0,00	79.191,75
2017-Sec. Municipal de Educacao	1.416,40	0,00	0,00	0,00	0,00	1.616,73
2017-Fundo Manut. Desenv. Educ. Basica-F	41.756,75	0,00	0,00	0,00	0,00	1.416,40
2017-Gabinete do Prefeito	123,46	0,00	0,00	0,00	0,00	41.756,75
2017-Secretaria de Administracao e Cidad	23.920,14	0,00	0,00	0,00	0,00	123,46
2017-Secretaria de Financas	235,73	0,00	0,00	0,00	0,00	23.920,14
2017-Controladoria Geral do Municipio	33,50	0,00	0,00	0,00	0,00	235,73
2017-Secretaria de Cultura e Turismo	503,27	0,00	0,00	0,00	0,00	33,50
2018-Procuradoria Geral do Municipio	225,00	0,00	0,00	0,00	0,00	503,27
2018-Secretaria de Trabalho e Acao Social	5.904,54	0,00	0,00	0,00	0,00	225,00
2018-Fundo Muntic. Dir. Crianca e Adolec	1.368,00	0,00	0,00	0,00	0,00	5.904,54
2018-Fundo Municipal de Assistencia Social	6.259,78	0,00	0,00	0,00	0,00	1.368,00
2018-Secretaria Municipal de Saude	16.118,92	0,00	7.500,00	0,00	0,00	6.259,78
						8.618,92



RELATORIO RESUMIDO DA EXECUÇÃO ORÇAMENTÁRIO  
DEMONSTRATIVO DOS RESTOS A PAGAR  
POR PODER E ÓRGÃO  
ORÇAMENTOS FISCAL E DA SEGURIDADE SOCIAL  
4º bimestre de 2020 (Julho a Agosto)

RREO - ANEXO 7 (LRF, Art. 53, inciso V)

R\$ 1,00

PODER / ÓRGÃO	RESTOS A PAGAR PROCESSADOS E NÃO PROCESSADOS		LÍQUIDOS EM EXERCÍCIOS ANTERIORES				SALDO
	EM EXERCÍCIOS ANTERIORES (a)	EM 31 DE DEZ. EXERC. ANTERIOR (b)	PAGOS (c)	CANCELADOS (d)	(e) = (a+b)-(c+d)		
						INSCRITOS	
2018-Fundo Municipal de Saúde	53.543,93	0,00	0,00	0,00	0,00	53.543,93	
2018-Sec. Mun. de Obras e Infraestrutura	193.647,85	0,00	21.009,33	0,00	0,00	172.638,52	
2018-Sec. Municipal da Agricultura e da	15.553,68	0,00	550,00	0,00	0,00	15.003,68	
2018-Fundo Manut. Desenv. Educ. Básica-F	53.762,62	0,00	0,00	0,00	0,00	53.762,62	
2018-Fundo Municipal de Educação	0,00	0,00	0,00	0,00	0,00	0,00	
2018-Sec. Mun. do Meio Amb. e Rec. Hídri	114.810,11	0,00	0,00	0,00	0,00	114.810,11	
2018-Gabinete do Prefeito	1.100,00	0,00	0,00	0,00	0,00	1.100,00	
2018-Secretaria de Administração e Cidad	3.658,71	0,00	0,00	0,00	0,00	3.658,71	
2018-Secretaria de Finanças	18.241,63	0,00	0,00	0,00	0,00	18.241,63	
2018-Controladoria Geral do Município	315,90	0,00	0,00	0,00	0,00	315,90	
2018-Secretaria de Cultura e Turismo	658,88	0,00	0,00	0,00	0,00	658,88	
2018-Sec. Mun. Planejamento e Gestão	75,00	0,00	0,00	0,00	0,00	75,00	
2019-Procuradoria Geral do Município	0,00	10.077,74	10.077,74	0,00	0,00	0,00	
2019-Secretaria de Trabalho e Assist Soc	0,00	51.084,18	37.311,84	0,00	0,00	13.772,34	
2019-Fundo Municipal de Assistência Soci	0,00	89.218,76	89.218,76	0,00	0,00	0,00	
2019-Secretaria Municipal de Saúde	0,00	307.355,17	273.921,75	0,00	0,00	33.433,42	
2019-Fundo Municipal de Saúde	0,00	1.083.315,52	958.497,45	0,00	0,00	124.818,07	
2019-Sec. Mun. de Obras e Infraestrutura	0,00	461.746,01	245.190,02	0,00	0,00	216.555,99	
2019-Sec. Municipal da Agricultura e da	0,00	109.514,17	102.021,83	0,00	0,00	7.492,34	
2019-Sec. Municipal de Educação	0,00	91.026,60	91.026,60	0,00	0,00	0,00	
2019-Fundo Manut. Desenv. Educ. Básica-F	0,00	1.269.933,03	1.157.585,11	0,00	0,00	112.347,92	
2019-Fundo Municipal de Educação	0,00	219.744,38	219.744,38	0,00	0,00	0,00	
2019-Sec. Mun. do Meio Amb. e Rec. Hídri	0,00	145.867,58	145.867,58	0,00	0,00	0,00	
2019-Gabinete do Prefeito	0,00	45.204,02	42.354,02	0,00	0,00	2.850,00	
2019-Secretaria de Administração e Cidad	0,00	105.844,62	100.762,62	0,00	0,00	5.082,00	
2019-Secretaria de Finanças	0,00	391.924,70	391.924,70	0,00	0,00	0,00	
2019-Controladoria Geral do Município	0,00	8.000,00	8.000,00	0,00	0,00	0,00	
2019-Secretaria da Juventude, Esporte e	0,00	41.049,53	41.049,53	0,00	0,00	0,00	
2019-Secretaria de Cultura e Turismo	0,00	184.838,77	168.423,88	0,00	0,00	16.414,89	

RELATÓRIO RESUMIDO DA EXECUÇÃO ORÇAMENTÁRIA  
 DEMONSTRATIVO DOS RESTOS A PAGAR  
 POR PODER E ÓRGÃO  
 ORÇAMENTOS FISCAL E DA SEGURIDADE SOCIAL  
 4º bimestre de 2020 (Julho a Agosto)

RREO - ANEXO 7 (LRF, Art. 53, inciso V)

R\$ 1,00

PODER / ÓRGÃO	RESTOS A PAGAR PROCESSADOS E NÃO PROCESSADOS LIQUIDADOS EM EXERCÍCIOS ANTERIORES					
	INSCRITOS		PAGOS	CANCELADOS	SALDO	(e) = (a+b)-(c+d)
	EM EXERCÍCIOS ANTERIORES (a)	EM 31 DE DEZ. EXERC. ANTERIOR (b)				
2019-Sec. Mun. Planejamento e Gestão	0,00	4.000,00	4.000,00	0,00	0,00	0,00
2019-Sec. Municipal de Transporte	0,00	4.000,00	4.000,00	0,00	0,00	0,00
Legislativo	0,00	3.350,00	0,00	0,00	0,00	3.350,00
2019-Câmara Municipal de Barro	0,00	3.350,00	0,00	0,00	0,00	3.350,00
RESTOS A PAGAR (INTRA-ORÇAMENTÁRIO (II))	0,00	0,00	0,00	0,00	0,00	0,00
TOTAL (III)=(I)+(II)	2.172.563,08	4.627.094,78	4.172.602,49	0,00	2.627.055,37	

RELATÓRIO RESUMIDO DA EXECUÇÃO ORÇAMENTÁRIA  
 DEMONSTRATIVO DOS RESTOS A PAGAR  
 POR PODER E ÓRGÃO  
 ORÇAMENTOS FISCAL E DA SEGURIDADE SOCIAL  
 4º bimestre de 2020 (Julho a Agosto)

REPO - ANEXO 7 (LRF, Art. 53, inciso V)

R\$ 1,00

PODER / ÓRGÃO	RESTOS A PAGAR NÃO PROCESSADOS										
	INSCRITOS		EM 31 DE DEZ.		LIQUIDADOS		PAGOS		CANCELADOS		SALDO TOTAL
	EM EXERCÍCIOS ANTERIORES (f)	EM EXERC. ANTERIOR (g)	EXERC. ANTERIOR (h)	EXERC. ANTERIOR (i)	EXERC. ANTERIOR (j)	EXERC. ANTERIOR (k) = (f+g)-(i+j)	EXERC. ANTERIOR (l) = (e)+(k)				
<b>RESTOS A PAGAR (EXCETO INTRA-ORÇAMENTÁRIO (T))</b>	97.380,60	406.812,50	337.612,50	337.612,50	0,00	166.580,60	2.793.635,97				
<b>Executivo</b>											
2010-FUNDO MUNICIPAL DE SAUDE	97.380,60	406.812,50	337.612,50	337.612,50	0,00	166.580,60	2.790.285,97				
2011-SECRETARIA DE ADMINISTRACAO E FINAN	0,00	0,00	0,00	0,00	0,00	0,00	653,89				
2011-SECRETARIA DE TRABALHO E ACAO SOCIA	0,00	0,00	0,00	0,00	0,00	0,00	13.505,00				
2011-FUNDO MANUT. DESENV. EDUC. BASICA-F	0,00	0,00	0,00	0,00	0,00	0,00	7.583,00				
2011-FUNDO MUNICIPAL DE EDUCACAO	0,00	0,00	0,00	0,00	0,00	0,00	279,88				
2012-SECRETARIA DE TRABALHO E ACAO SOCIA	0,00	0,00	0,00	0,00	0,00	0,00	900,00				
2012-FUNDO MANUT. DESENV. EDUC. BASICA-F	0,00	0,00	0,00	0,00	0,00	0,00	1.260,00				
2013-sec. de governo e articulacao polit	0,00	0,00	0,00	0,00	0,00	0,00	17.815,00				
2013-Fundo Municipal de Assistencia Soci	0,00	0,00	0,00	0,00	0,00	0,00	4.153,00				
2013-Fundo Municipal de Saude	0,00	0,00	0,00	0,00	0,00	0,00	58,89				
2013-Fundo Municipal de Educacao	0,00	0,00	0,00	0,00	0,00	0,00	20.109,62				
2014-Secretaria de Trabalho e Acao Socia	0,00	0,00	0,00	0,00	0,00	0,00	500,00				
2015-Procuradoria Geral do Municipio	0,00	0,00	0,00	0,00	0,00	0,00	675,00				
2015-Fundo Municipal de Assistencia Soci	0,00	0,00	0,00	0,00	0,00	0,00	3.531,37				
2015-Secretaria Municipal de Saude	0,00	0,00	0,00	0,00	0,00	0,00	6.324,69				
2015-Fundo Municipal de Saude	0,00	0,00	0,00	0,00	0,00	0,00	22.639,16				
2015-Sec. Mun. de obras e Infraestrutura	0,00	0,00	0,00	0,00	0,00	0,00	81.650,50				
2015-Sec. Municipal da Agricultura e da	0,00	0,00	0,00	0,00	0,00	0,00	39.669,25				
2015-Fundo Manut. Desenv. Basica-F	0,00	0,00	0,00	0,00	0,00	0,00	32,00				
2015-Fundo Municipal de Educacao	0,00	0,00	0,00	0,00	0,00	0,00	264.688,02				
2015-gabinete do Prefeito	0,00	0,00	0,00	0,00	0,00	0,00	53.604,14				
2015-Secretaria de Administracao e Cidad	0,00	0,00	0,00	0,00	0,00	0,00	1.958,82				
2015-Secretaria de Finanças	0,00	0,00	0,00	0,00	0,00	0,00	15.431,71				
2015-Secretaria de Cultura e Turismo	0,00	0,00	0,00	0,00	0,00	0,00	1.553,94				
2016-Procuradoria Geral do Municipio	0,00	0,00	0,00	0,00	0,00	0,00	2.170,00				
2016-Secretaria de Trabalho e Acao Socia	0,00	0,00	0,00	0,00	0,00	0,00	75,00				
							387,79				

RELATÓRIO RESUMIDO DA EXECUÇÃO ORÇAMENTÁRIA  
 DEMONSTRATIVO DOS RESTOS A PAGAR  
 POR PODER E ÓRGÃO  
 ORÇAMENTOS FISCAL E DA SEGURIDADE SOCIAL  
 4º bimestre de 2020 (Julho a Agosto)

R\$ 1,00

PODER / ÓRGÃO	RESTOS A PAGAR NÃO PROCESSADOS						SALDO TOTAL
	EM EXERCÍCIOS ANTERIORES (f)	EM 31 DE DEZ. EXERC. ANTERIOR (g)	LIQUIDADOS (h)	PAGOS (i)	CANCELADOS (j)	SALDO (k) = (f+g)-(i+j)	
2016-Fundo Municipal de assistência Soci	0,00	0,00	0,00	0,00	0,00	0,00	2.838,28
2016-Secretaria Municipal de Saude	0,00	0,00	0,00	0,00	0,00	0,00	6.745,04
2016-Fundo Municipal de Saude	0,00	0,00	0,00	0,00	0,00	0,00	107.454,80
2016-Sec. Mun. de Obras e Infraestrutura	0,00	0,00	0,00	0,00	0,00	0,00	4.500,36
2016-Sec. Municipal da Agricultura e da	0,00	0,00	0,00	0,00	0,00	0,00	221,00
2016-Fundo Manut. Desenv. Educ. Basica-F	2.000,00	0,00	0,00	0,00	0,00	0,00	713.266,99
2016-Fundo Municipal de Educação	0,00	0,00	0,00	0,00	0,00	0,00	36.590,00
2016-Secretaria de Administração e Cidad	0,00	0,00	0,00	0,00	0,00	0,00	1.702,17
2016-Secretaria de Finanças	0,00	0,00	0,00	0,00	0,00	0,00	2.102,18
2017-Procuradoria geral do Município	0,00	0,00	0,00	0,00	0,00	0,00	127,46
2017-Secretaria de Trabalho e Acao Socia	7.100,00	0,00	0,00	0,00	0,00	0,00	10.894,30
2017-Fundo Municipal de assistência Soci	0,00	0,00	0,00	0,00	0,00	0,00	9.596,00
2017-Secretaria Municipal de Saude	15.000,00	0,00	0,00	0,00	0,00	0,00	50.641,25
2017-Fundo Municipal de Saude	0,00	0,00	0,00	0,00	0,00	0,00	2.165,95
2017-Sec. Mun. de Obras e Infraestrutura	4.825,00	0,00	0,00	0,00	0,00	0,00	84.016,75
2017-Sec. Municipal da Agricultura e da	0,00	0,00	0,00	0,00	0,00	0,00	1.616,73
2017-Sec. Municipal de Educacao	0,00	0,00	0,00	0,00	0,00	0,00	1.416,40
2017-Fundo Manut. Desenv. Educ. Basica-F	0,00	0,00	0,00	0,00	0,00	0,00	41.756,75
2017-Gabinete do Prefeito	0,00	0,00	0,00	0,00	0,00	0,00	123,46
2017-Secretaria de Administração e Cidad	0,00	0,00	0,00	0,00	0,00	0,00	23.920,14
2017-Secretaria de Finanças	0,00	0,00	0,00	0,00	0,00	0,00	235,73
2017-controladoria geral do Município	0,00	0,00	0,00	0,00	0,00	0,00	33,50
2017-Secretaria de Cultura e Turismo	0,00	0,00	0,00	0,00	0,00	0,00	503,27
2018-Procuradoria geral do Município	0,00	0,00	0,00	0,00	0,00	0,00	225,00
2018-Secretaria de Trabalho e Acao Socia	14.955,60	0,00	0,00	0,00	0,00	0,00	20.860,14
2018-Fundo Munic. Dir. Criança e Adollesc	0,00	0,00	0,00	0,00	0,00	0,00	1.368,00
2018-Fundo Municipal de Assistência Soci	0,00	0,00	0,00	0,00	0,00	0,00	6.259,78
2018-Secretaria Municipal de Saude	15.100,00	0,00	0,00	0,00	0,00	0,00	23.718,92
2018-Fundo Municipal de Saude	0,00	0,00	0,00	0,00	0,00	0,00	53.543,93
2018-Sec. Mun. de Obras e Infraestrutura	0,00	0,00	0,00	0,00	0,00	0,00	172.638,52

RELATÓRIO RESUMIDO DA EXECUÇÃO ORÇAMENTÁRIA  
 DEMONSTRATIVO DOS RESTOS A PAGAR  
 POR PODER E ÓRGÃO  
 ORÇAMENTOS FISCAL E DA SEGURIDADE SOCIAL  
 4º bimestre de 2020 (Julho a Agosto)

RREO - ANEXO 7 (LRF, Art. 53, inciso V)

R\$ 1,00

PODER / ÓRGÃO	RESTOS A PAGAR NÃO PROCESSADOS											SALDO TOTAL	(1) = (e)+(k)		
	INSCRITOS		EM EXERCÍCIOS ANTERIORES		EM 31 DE DEZ. EXERC. ANTERIOR		LIQUIDADOS		PAGOS		CANCELADOS			SALDO	
	(f)	(g)	(f)	(g)	(h)	(i)	(j)	(k) = (f+g)-(i+j)							
2018-Sec. Municipal da Agricultura e da	0,00	0,00	0,00	0,00	0,00	0,00	0,00	0,00	0,00	0,00	0,00	0,00	0,00	15.003,68	
2018-Fundo Manut. Desenv. Educ. Básica-F	7.500,00	0,00	0,00	0,00	0,00	0,00	0,00	0,00	0,00	0,00	0,00	0,00	7.500,00	61.262,62	
2018-Fundo Municipal de Educação	7.600,00	0,00	0,00	0,00	0,00	0,00	0,00	0,00	0,00	0,00	0,00	0,00	7.600,00	7.600,00	
2018-Sec. Mun. do Meio Amb. e Rec. Hídri	0,00	0,00	0,00	0,00	0,00	0,00	0,00	0,00	0,00	0,00	0,00	0,00	0,00	114.810,11	
2018-Gabinete do Prefeito	0,00	0,00	0,00	0,00	0,00	0,00	0,00	0,00	0,00	0,00	0,00	0,00	0,00	1.100,00	
2018-Secretaria de Administração e Cidad	7.700,00	0,00	0,00	0,00	0,00	0,00	0,00	0,00	0,00	0,00	0,00	0,00	7.700,00	11.358,71	
2018-Secretaria de Finanças	15.600,00	0,00	0,00	0,00	0,00	0,00	0,00	0,00	0,00	0,00	0,00	0,00	15.600,00	33.841,63	
2018-Controladoria Geral do Município	0,00	0,00	0,00	0,00	0,00	0,00	0,00	0,00	0,00	0,00	0,00	0,00	0,00	315,90	
2018-Secretaria de Cultura e Turismo	0,00	0,00	0,00	0,00	0,00	0,00	0,00	0,00	0,00	0,00	0,00	0,00	0,00	658,88	
2018-Sec. Mun. Planejamento e Gestão	0,00	0,00	0,00	0,00	0,00	0,00	0,00	0,00	0,00	0,00	0,00	0,00	0,00	75,00	
2019-Procuradoria Geral do Município	0,00	0,00	0,00	0,00	0,00	0,00	0,00	0,00	0,00	0,00	0,00	0,00	0,00	0,00	
2019-Secretaria de Trabalho e Assist Soc	0,00	36.300,00	21.800,00	21.800,00	21.800,00	21.800,00	21.800,00	21.800,00	21.800,00	0,00	0,00	0,00	14.500,00	28.272,34	
2019-Fundo Municipal de Assistência Soci	0,00	0,00	0,00	0,00	0,00	0,00	0,00	0,00	0,00	0,00	0,00	0,00	0,00	0,00	
2019-Secretaria Municipal de Saúde	0,00	48.400,00	33.300,00	33.300,00	33.300,00	33.300,00	33.300,00	33.300,00	33.300,00	0,00	0,00	0,00	15.100,00	48.533,42	
2019-Fundo Municipal de Saúde	0,00	0,00	0,00	0,00	0,00	0,00	0,00	0,00	0,00	0,00	0,00	0,00	0,00	124.818,07	
2019-Sec. Mun. de Obras e Infraestrutura	0,00	0,00	0,00	0,00	0,00	0,00	0,00	0,00	0,00	0,00	0,00	0,00	0,00	216.555,99	
2019-Sec. Municipal da Agricultura e da	0,00	0,00	0,00	0,00	0,00	0,00	0,00	0,00	0,00	0,00	0,00	0,00	0,00	7.492,34	
2019-Sec. Municipal de Educação	0,00	0,00	0,00	0,00	0,00	0,00	0,00	0,00	0,00	0,00	0,00	0,00	0,00	0,00	
2019-Fundo Manut. Desenv. Educ. Básica-F	0,00	66.624,63	66.624,63	66.624,63	66.624,63	66.624,63	66.624,63	66.624,63	66.624,63	0,00	0,00	0,00	0,00	112.347,92	
2019-Fundo Municipal de Educação	0,00	97.750,00	82.950,00	82.950,00	82.950,00	82.950,00	82.950,00	82.950,00	82.950,00	0,00	0,00	0,00	14.800,00	14.800,00	
2019-Sec. Mun. do Meio Amb. e Rec. Hídri	0,00	61.717,87	61.717,87	61.717,87	61.717,87	61.717,87	61.717,87	61.717,87	61.717,87	0,00	0,00	0,00	0,00	0,00	
2019-Gabinete do Prefeito	0,00	0,00	0,00	0,00	0,00	0,00	0,00	0,00	0,00	0,00	0,00	0,00	0,00	2.850,00	
2019-Secretaria de Administração e Cidad	0,00	13.750,00	4.550,00	4.550,00	4.550,00	4.550,00	4.550,00	4.550,00	4.550,00	0,00	0,00	0,00	9.200,00	14.282,00	
2019-Secretaria de Finanças	0,00	36.800,00	21.200,00	21.200,00	21.200,00	21.200,00	21.200,00	21.200,00	21.200,00	0,00	0,00	0,00	15.600,00	15.600,00	
2019-Controladoria Geral do Município	0,00	0,00	0,00	0,00	0,00	0,00	0,00	0,00	0,00	0,00	0,00	0,00	0,00	0,00	
2019-Secretaria da Juventude, Esporte e	0,00	8.100,00	8.100,00	8.100,00	8.100,00	8.100,00	8.100,00	8.100,00	8.100,00	0,00	0,00	0,00	0,00	0,00	
2019-Secretaria de Cultura e Turismo	0,00	37.370,00	37.370,00	37.370,00	37.370,00	37.370,00	37.370,00	37.370,00	37.370,00	0,00	0,00	0,00	0,00	16.414,89	
2019-Sec. Mun. Planejamento e Gestão	0,00	0,00	0,00	0,00	0,00	0,00	0,00	0,00	0,00	0,00	0,00	0,00	0,00	0,00	
2019-Sec. Municipal de Transporte	0,00	0,00	0,00	0,00	0,00	0,00	0,00	0,00	0,00	0,00	0,00	0,00	0,00	0,00	

RELATÓRIO RESUMIDO DA EXECUÇÃO ORÇAMENTÁRIA  
 DEMONSTRATIVO DOS RESTOS A PAGAR  
 POR PODER E ÓRGÃO  
 ORÇAMENTOS FISCAL E DA SEGURIDADE SOCIAL  
 4º bimestre de 2020 (Julho a Agosto)

RREO - ANEXO 7 (LRF, Art. 53, inciso V)

R\$ 1,00

PODER / ÓRGÃO	RESTOS A PAGAR NÃO PROCESSADOS									
	INSCRITOS	EM EXERCÍCIOS ANTERIORES (f)	EM 31 DE DEZ. EXERC. ANTERIOR (g)	LIQUIDADOS (h)	PAGOS (i)	CANCELADOS (j)	SALDO (k) = (f+g)-(i+j)	SALDO TOTAL (l) = (e)+(k)		
Legislativo										
2019-Câmara Municipal de Barro	0,00	0,00	0,00	0,00	0,00	0,00	0,00	0,00	0,00	3.350,00
RESTOS A PAGAR (INTRA-ORÇAMENTÁRIO (II))	0,00									3.350,00
TOTAL (III)=(I)+(II)	97.380,60	406.812,50	337.612,50	337.612,50	0,00	166.580,60	2.793.635,97			0,00

RELATÓRIO RESUMIDO DA EXECUÇÃO ORÇAMENTÁRIA  
 DEMONSTRATIVO DOS RESTOS A PAGAR  
 POR PODER E ÓRGÃO  
 ORÇAMENTOS FISCAL E DA SEGURIDADE SOCIAL  
 4º bimestre de 2020 (Julho a Agosto)

RREO - ANEXO 7 (LRF, Art. 53, inciso V)

R\$ 1,00

PODER / ÓRGÃO	RESTOS A PAGAR PROCESSADOS E NÃO PROCESSADOS LIQUIDADOS EM EXERCÍCIOS ANTERIORES					SALDO
	INSCRITOS	EM EXERCÍCIOS ANTERIORES (a)	EM 31 DE DEZ. EXERC. ANTERIOR (b)	PAGOS (c)	CANCELADOS (d)	
RESTOS A PAGAR						(e) = (a+b)-(c+d)
(INTRA-ORÇAMENTÁRIO (II))	0,00	0,00	0,00	0,00	0,00	0,00

RELATÓRIO RESUMIDO DA EXECUÇÃO ORÇAMENTÁRIA  
 DEMONSTRATIVO DOS RESTOS A PAGAR  
 POR PODER E ÓRGÃO  
 ORÇAMENTOS FISCAL E DA SEGURIDADE SOCIAL  
 4º bimestre de 2020 (Julho a Agosto)





RREO - ANEXO 7 (LRF, Art. 53, inciso V)

R\$ 1,00

RESTOS A PAGAR NÃO PROCESSADOS										
PODER / ÓRGÃO	INSCRITOS	EM EXERCÍCIOS ANTERIORES (F)	EM 31 DE DEZ. EXERC. ANTERIOR (g)	LIQUIDADOS (h)	PAGOS (i)	CANCELADOS (j)	SALDO (k) = (f+g)-(i+j)	SALDO TOTAL (l) = (e)+(k)	RESTOS A PAGAR NÃO PROCESSADOS	
									0,00	0,00
RESTOS A PAGAR (INTRA-ORÇAMENTÁRIO (II))									0,00	0,00

FONTE: SISTEMA: Aspec Informática - UNIDADE RESPONSÁVEL: Prefeitura Municipal de Barro - DATA DA EMISSÃO: 23/09/2020 - HORA DA EMISSÃO: 11:07:51

NOTAS:

	
JOSÉ MARCOLINO TAVARES PREFEITO MUNICIPAL	INFOCONT ASSESSORIA E CONSULTORIA MUNI EMPRESA CONTÁBIL
	
JOSÉ GILVAN ROBERTO FIGUEIREDO SECRETÁRIO MUNICIPAL DE FINANÇAS	SERGIO HENRIQUE PEREIRA MORAIS CONTROLADOR GERAL DO MUNICÍPIO



RREO - ANEXO 8 (LDB, Art.72)

R\$ 1,00

RECEITAS DO ENSINO

RECEITA RESULTANTE DE IMPOSTOS (caput do art. 212 da Constituição)	PREVISÃO		RECEITAS REALIZADAS	
	INICIAL	ATUALIZADA (a)	ATÉ O BIMESTRE (b)	% (c) = (b/a)x100
<b>1 - RECEITAS DE IMPOSTOS</b>	1.629.000,00	1.629.000,00	1.027.097,87	63,05
1.1 - Receita resultante do imposto sobre a propriedade predial e territorial urban	47.000,00	47.000,00	13.150,93	27,98
1.1.1 - IPTU	40.000,00	40.000,00	13.150,93	32,88
1.1.2 - Multas, Juros de Mora, Dívidas Ativa e outros Encargos do IPTU	7.000,00	7.000,00	0,00	0,00
1.2 - Receita resultante do imposto sobre transmissão 'inter vivos' - ITBI	1.000,00	1.000,00	2.830,00	283,00
1.2.1 - ITBI	1.000,00	1.000,00	2.830,00	283,00
1.2.2 - Multas, Juros de Mora, Dívidas Ativa e outros Encargos do ITBI	0,00	0,00	0,00	0,00
1.3 - Receita resultante do imposto sobre serviços de qualquer natureza - ISS	802.000,00	802.000,00	640.541,20	79,87
1.3.1 - ISS	800.000,00	800.000,00	640.352,00	80,04
1.3.2 - Multa, Juros de mora, atualização monetária e outros encargos da dívida ativa do ISS	2.000,00	2.000,00	189,20	9,46
1.4 - Receita resultante do imposto de renda retido na fonte - IRRF	779.000,00	779.000,00	370.575,74	47,57
<b>2 - RECEITA DE TRANSFERÊNCIAS CONSTITUCIONAIS E LEGAIS</b>	27.844.000,00	27.844.000,00	14.982.339,00	53,81
2.1 - Cota parte do FPM	22.670.000,00	22.670.000,00	12.187.480,33	53,76
2.1.1 - Parcela referente à CF, art. 159, I, alínea b	21.140.000,00	21.140.000,00	11.406.161,55	53,96
2.1.2 - Parcela referente à CF, art. 159, I, alínea d	765.000,00	765.000,00	0,00	0,00
2.1.3 - Parcela referente à CF, art. 159, I, alínea e	765.000,00	765.000,00	781.318,78	102,13
2.2 - Cota parte do ICMS	4.400.000,00	4.400.000,00	2.408.398,28	54,74
2.3 - ICMS - desoneração - L.C. 87/1996	10.000,00	10.000,00	0,00	0,00
2.4 - Cota parte IPI - Exportação	18.000,00	18.000,00	10.247,72	56,93
2.5 - Cota parte ITR	2.000,00	2.000,00	390,97	19,55
2.6 - Cota parte IPVA	744.000,00	744.000,00	375.821,70	50,51
2.7 - Cota parte IOF-ouro	0,00	0,00	0,00	0,00
<b>3 - TOTAL DA RECEITA DE IMPOSTOS (1 + 2)</b>	29.473.000,00	29.473.000,00	16.009.436,87	54,32

RECEITAS ADICIONAIS PARA FINANCIAMENTO DO ENSINO

PREVISÃO INICIAL	PREVISÃO ATUALIZADA (a)	RECEITAS REALIZADAS	
		ATÉ O BIMESTRE (b)	% (c) = (b/a)x100

4 - RECEITAS DA APLICAÇÃO FINANCEIRA DE OUTROS RECURSOS DE IMPOSTOS VINCULADOS AO ENSINO									
5 - RECEITAS DE TRANSFERÊNCIAS DO FNDE		0,00	0,00	0,00	0,00				0,00
5.1 - Transferências do salário-educação	1.499.745,28	1.499.745,28		988.706,57					65,92
5.2 - Transferências diretas - PDDE	600.000,00	600.000,00		331.567,17					55,26
5.3 - Transferências diretas - PNAE	2.000,00	2.000,00		1.680,00					84,00
5.4 - Transferências diretas - PNAE	293.751,88	293.751,88		228.688,60					77,85
5.5 - Outras transferências do FNDE	200.000,00	200.000,00		151.550,28					75,78
5.6 - Aplicação financeira dos recursos do FNDE	389.993,40	389.993,40		274.050,00					70,27
6 - RECEITAS DE TRANSFERÊNCIAS DE CONVÊNIOS	14.000,00	14.000,00		1.170,52					8,36
6.1 - Transferências de convênios	5.000,00	5.000,00		0,00					0,00
6.2 - Aplicação financeira dos recursos de convênios	5.000,00	5.000,00		0,00					0,00
7 - RECEITA DE OPERAÇÕES DE CRÉDITO	0,00	0,00		0,00					0,00
8 - OUTRAS RECEITAS PARA FINANCIAMENTO DO ENSINO	0,00	0,00		0,00					0,00
	225.375,00	225.375,00		133.018,60					59,02
9 - TOTAL DAS RECEITAS ADICIONAIS PARA FINANCIAMENTO DO ENSINO (4+5+6+7+8)	1.730.120,28	1.730.120,28		1.121.725,17					64,84

FUNDEB									
RECEITAS DO FUNDEB									
	PREVISÃO INICIAL	PREVISÃO ATUALIZADA (a)	RECEITAS REALIZADAS ATÉ O BIMESTRE (b)		% (c) = (b/a) x 100				
10 - RECEITAS DESTINADAS AO FUNDEB									
10.1 - Cota-parte FPM destinado ao Fundeb (20% de 2.1.1)	5.262.800,00	5.262.800,00	2.840.204,08		53,97				
10.2 - Cota-parte ICMS destinado ao Fundeb (20% de 2.2)	4.228.000,00	4.228.000,00	2.281.232,11		53,96				
10.3 - ICMS-desoneração destinado ao Fundeb (20% de 2.3)	880.000,00	880.000,00	473.610,13		53,82				
10.4 - Cota-parte IPI destinado ao Fundeb (20% de 2.4)	2.000,00	2.000,00	0,00		0,00				
10.5 - Cota-parte ITR destinado ao Fundeb (20% de 2.5)	3.600,00	3.600,00	2.049,56		56,93				
10.6 - Cota-parte IPVA destinado ao Fundeb (20% de 2.6)	400,00	400,00	78,17		19,54				
11 - RECEITAS RECEBIDAS DO FUNDEB	148.800,00	148.800,00	83.234,11		55,94				
11.1 - Transferência de recursos do Fundeb	15.045.000,00	15.045.000,00	8.294.768,26		55,13				
11.2 - Complementação da União ao Fundeb	11.700.000,00	11.700.000,00	6.109.823,50		52,22				
11.3 - Receita de aplicação financeira dos recursos do Fundeb	3.344.000,00	3.344.000,00	2.183.667,06		65,30				
	1.000,00	1.000,00	1.277,70		127,77				
12 - RESULTADO LÍQUIDO DAS TRANSFERÊNCIAS DO FUNDEB (11.1 - 10)	6.437.200,00	6.437.200,00	3.269.619,42		50,79				

[SE RESULTADO LÍQUIDO DA TRANSFERÊNCIA (12)>0] = ACRÉSCIMO RESULTANTE DAS TRANSFERÊNCIAS DO FUNDEB  
 [SE RESULTADO LÍQUIDO DA TRANSFERÊNCIA (12)<0] = DECRÉSCIMO RESULTANTE DAS TRANSFERÊNCIAS DO FUNDEB

	DOTAÇÃO		ATUALIZADA (d)	DESPESAS EMPENHADAS		DESPESAS LIQUIDADAS	
	INICIAL			ATÉ O BIMESTRE (e)	% (f)=(e/d)X100	ATÉ O BIMESTRE (g)	% (h)=(g/d)X100
<b>13-PAGAMENTO DOS PROFISSIONAIS DO MAGISTÉRIO</b>							
13.1 - Com educação infantil	10.531.400,00	10.261.400,00	7.035.000,00	68,36	6.483.778,10	63,19	
13.1 - Com educação infantil	1.538.945,00	1.538.945,00	1.500.000,00	97,47	1.059.157,22	68,82	
13.2 - Com ensino fundamental	8.992.455,00	8.722.455,00	5.515.000,00	63,23	5.424.620,88	62,19	
<b>14-OUTRAS DESPESAS</b>							
14.1 - Com educação infantil	4.513.600,00	4.608.962,59	3.126.530,57	67,84	2.643.291,86	57,35	
14.1 - Com educação infantil	84.077,00	84.077,00	16.218,10	19,29	12.854,89	15,29	
14.2 - Com ensino fundamental	4.429.523,00	4.524.885,59	3.110.312,47	68,74	2.630.436,97	58,13	
<b>15 - Total das despesas do Fundeb</b>	<b>15.045.000,00</b>	<b>14.870.362,59</b>	<b>10.141.530,57</b>	<b>68,20</b>	<b>9.127.069,96</b>	<b>61,38</b>	
<b>DEDUÇÕES PARA FINS DO LIMITE DO FUNDEB</b>							
<b>VALOR</b>							
<b>16- Restos a pagar inscritos no exercício sem disponibilidade financeira de recursos do Fundeb</b>							
16.1 - FUNDEB 60%				0,00			
16.2 - FUNDEB 40%				0,00			
<b>17- Despesas custeadas com o 'superavit' financeiro do exercício anterior, do Fundeb</b>							
17.1 - FUNDEB 60%				0,00			
17.2 - FUNDEB 40%				0,00			
<b>18- Total das deduções consideradas para fins de limite do Fundeb (16+17)</b>				<b>0,00</b>			
<b>INDICADORES DO FUNDEB</b>							
<b>VALOR</b>							
<b>19- Total das despesas do FUNDEB para fins de limites (15-18)</b>					<b>9.127.069,96</b>		
<b>19.1 - Mínimo de 60% do FUNDEB na remuneração do Magistério</b>							

19.2 - Máximo de 40% dem despesa com MDE, que não remuneração do magistério  
 $(13-(16.1+17.1))/((11)\times 100)\%$   
 $(14-(16.2+17.2))/((11)\times 100)\%$

19.3 - Máximo de 5% não aplicado no exercício (100-(19.1+19.2))%

CONTROLE DA UTILIZAÇÃO DE RECURSOS NO EXERCÍCIO SUBSEQUENTE

20-Recursos recebidos do fundeb em 2019 que não foram utilizados  
 21-Despesas custeadas com o saldo do item 20 até o  
 1º trimestre de 2020

MANUTENÇÃO E DESENVOLVIMENTO DO ENSINO - DESPESAS CUSTEADAS COM A RECEITA RESULTANTE DE IMPOSTOS E RECURSOS DO FUNDEB

DESPESAS COM AÇÕES TÍPICAS DE MDE	DOTAÇÃO INICIAL	DOTAÇÃO ATUALIZADA (d)	DESPESAS EMPENHADAS		DESPESAS LIQUIDADAS	
			ATÉ O BIMESTRE (e)	% (f)=(e/d)x100	ATÉ O BIMESTRE (g)	% (h)=(g/d)x100
22-Educação infantil	1.628.322,00	1.628.322,00	1.516.218,10	93,12	1.072.012,11	65,84
22.1 - Creche	0,00	0,00	0,00	0,00	0,00	0,00
22.1.1 - Despesas custeadas com recursos do FUNDEB	0,00	0,00	0,00	0,00	0,00	0,00
22.1.2 - Despesas custeadas com outros recursos de impostos	0,00	0,00	0,00	0,00	0,00	0,00
22.2 - Pré-escola	1.628.322,00	1.628.322,00	1.516.218,10	93,12	1.072.012,11	65,84
22.2.1 - Despesas custeadas com recursos do FUNDEB	1.623.022,00	1.623.022,00	1.516.218,10	93,42	1.072.012,11	66,05
22.2.2 - Despesas custeadas com outros recursos de impostos	5.300,00	5.300,00	0,00	0,00	0,00	0,00
23-Ensino fundamental	15.005.700,00	14.779.723,59	9.260.576,96	62,66	8.614.428,32	58,29
23.1 - Despesas custeadas com recursos do Fundeb	13.421.978,00	13.247.340,59	8.625.312,47	65,11	8.055.057,85	60,81
23.2 - Despesas custeadas com outros recursos de impostos	1.583.722,00	1.532.383,00	635.264,49	41,46	559.370,47	36,50
24-Ensino médio	44.969,00	44.969,00	0,00	0,00	0,00	0,00
25-Ensino superior	2.650,00	2.650,00	0,00	0,00	0,00	0,00
26-Ensino profissional não integrado ao ensino regular	0,00	0,00	0,00	0,00	0,00	0,00
27-Outras	555.627,00	741.511,90	475.275,90	64,10	426.188,30	57,48
28 - Total de despesas com ações típicas de MDE (22+23+24+25+26+27)	17.237.268,00	17.197.176,49	11.252.070,96	65,43	10.112.628,73	58,80
DEDUÇÕES CONSIDERADAS PARA FINS DO LIMITE CONSTITUCIONAL						

29-Resultado líquido das transferências do Fundeb = (12)

3.269.619,42

30-Despesas custeadas com a complementação do Fundeb no exercício	0,00								
31-Despesas custeadas com superavit financeiro do exercício anterior do Fundeb	0,00								
32-Despesas custeadas com superavit financeiro do exercício anterior de outros recursos	0,00								
33-Restos a pagar inscritos no exercício sem disponibilidade financeira, de recursos de impostos vinculados ao ensino	0,00								
34-Cancelamento no exercício de restos a pagar inscritos com dispon. de recursos de impostos vinculados ao ensino = (45j)	0,00								
35-Total das deduções para fins do limite constitucional (29+30+31+32+33+34)	3.269.619,42								
36-Total das despesas para fins de limite ((22 + 23) - (35))	6.416.821,01								
37-Percentual de aplicação em MDE sobre a receita líquida de impostos ((36)/(3) x 100)% - Limite constitucional 25%	40,08								

OUTRAS INFORMAÇÕES PARA CONTROLE

OUTRAS DESPESAS CUSTEADAS COM RECEITAS ADICIONAIS PARA FINANCIAMENTO DO ENSINO	DOTAÇÃO INICIAL	DOTAÇÃO ATUALIZADA (d)	DESPESAS EMPENHADAS		DESPESAS LIQUIDADAS	
			ATÉ O BIMESTRE (e)	% (f)=(e/d)x100	ATÉ O BIMESTRE (g)	% (h)=(g/d)x100
38 - Despesas custeadas com a aplicação financeira de outros recursos de impostos vinculados ao ensino	0,00	0,00	0,00	0,00	0,00	0,00
39 - Despesas custeadas com a contribuição social do salário-educacã	603.000,00	805.646,84	213.294,29	26,47	213.294,29	26,47
40 - Despesas custeadas com operações de crédito	0,00	0,00	0,00	0,00	0,00	0,00
41 - Despesas custeadas com outras receitas para financiamento do ensino	1.403.120,28	1.746.470,28	505.081,21	28,92	504.986,18	28,91
42 - Total das outras despesas custeadas com receitas adicionais para financiamento do ensino (38+39+40+41)	2.006.120,28	2.552.117,12	718.375,50	28,15	718.280,47	28,14
43 - Total geral das despesas com educação (28+42)	19.243.388,28	19.749.293,61	11.970.446,46	60,61	10.830.909,20	54,84

RESTOS A PAGAR INSCRITOS COM DISPONIBILIDADE FINANCEIRA DE RECURSOS DE IMPOSTOS VINCULADOS AO ENSINO		SALDO ATÉ O BIMESTRE	CANCELADO EM 2020 (J)	
44 - Restos a pagar de despesas com MDE		1.326.065,46		0,00
44.1 - Executadas com recursos de impostos vinculados ao ensino		132.743,16		0,00
44.2 - Executadas com recursos do FUNDEB		1.193.322,30		0,00
<b>45-DISPONIBILIDADE FINANCEIRA EM 31 DE DEZEMBRO DE 2019</b>				
46-(+) INGRESSO DE RECURSOS ATÉ O BIMESTRE		8.293.490,56		331.567,17
47-(-) PAGAMENTOS EFETUADOS ATÉ O BIMESTRE		8.744.383,22		305.691,01
47.1-(-) orçamento do exercício		7.520.173,48		205.494,29
47.2-(-) Restos a pagar		1.224.209,74		100.196,72
48-(+) RECEITA DE APLICAÇÃO FINANCEIRA DOS RECURSOS ATÉ O BIMESTRE		1.277,70		0,00
49-(=)DISPONIBILIDADE FINANCEIRA ATÉ O BIMESTRE		-117.262,93		25.876,16
50-(+) Ajustes		0,00		0,00
50.1-(+) Retenções		0,00		0,00
50.2-(-) valores a recuperar		0,00		0,00
50.3-(+) outros valores extra-orçamentário		0,00		0,00
50.4-(+) conciliação bancária		0,00		0,00
51-(=) SALDO FINANCEIRO CONCILIADO		-117.262,93		25.876,16

CONTROLE DA DISPONIBILIDADE FINANCEIRA FUNDEB SALARIO EDUCAÇÃO

NOTAS: Limites mínimos anuais a serem cumpridos no encerramento do exercício

Art. 21. Inciso 2º, Lei 11.494/2007: Até 5% dos recursos recebidos à conta dos Fundos, inclusive relativos à complementação da União recebidos nos termos do Inciso 1º do art. 6º desta Lei, poderão ser utilizados no 1º trimestre do exercício imediatamente subsequente, mediante abertura de crédito adicional.

Caput do Artigo 212 da CF/1988.


Os valores referentes à parcela dos Restos a Pagar inscritos sem disponibilidade financeira vinculada à educação deverão ser informadas somente no RREO do último bimestre do exercício.

Limites mínimos anuais a serem cumpridos no encerramento do exercício, no âmbito de atuação prioritária, conforme LDB, art. 11, V.


Nos cinco primeiros bimestres do exercício o acompanhamento poderá ser feito com base na despesa empenhada ou na despesa liquidada. No último bimestre do exercício, o valor deverá corresponder ao total da despesa empenhada.

RELATÓRIO RESUMIDO DA EXECUÇÃO ORÇAMENTÁRIA  
DEMONSTR. DAS RECEITAS E DESPESAS  
COM MANUTENÇÃO E DESENV. DO ENSINO - MDE  
ORÇAMENTOS FISCAL E DA SEGURIDADE SOCIAL  
4º bimestre de 2020 (Julho a Agosto)

  
JOSÉ MARQUINÉLIO TAVARES  
PREFEITO MUNICIPAL

  
INFOCONT ASSESSORA E CONSULTORIA MUNI  
EMPRESA CONTABIL

  
JOSÉ GILVAN AZEVEDO  
SECRETÁRIO MUNICIPAL DE FINANÇAS

  
SERGIO HENRIQUE PEREIRA MORAIS  
CONTROLADOR GERAL DO MUNICÍPIO

RREO - ANEXO XII (LC 141/2012, art.35)

R\$ 1,00

RECEITAS RESULTANTES DE IMPOSTOS E TRANSFERÊNCIAS CONSTITUCIONAIS E LEGAIS	PREVISÃO INICIAL	PREVISÃO ATUALIZADA	RECEITAS REALIZADAS	
			ATÉ O BIMESTRE	%
		(a)	(b)	(b/a)x100
RECEITA DE IMPOSTOS (I)				
Receita Resultante do Imposto Predial e Territorial urbano - IPTU	47.000,00	47.000,00	13.150,93	27,98
IPTU	40.000,00	40.000,00	13.150,93	32,88
Multas, Juros de Mora, Dívidas Ativa e Outros Encargos do IPTU	7.000,00	7.000,00	0,00	0,00
Receita Resultante do Imposto sobre Transmissão Inter Vivos - ITBI	1.000,00	1.000,00	2.830,00	283,00
ITBI	1.000,00	1.000,00	2.830,00	283,00
Multas, Juros de Mora, Dívida Ativa e Outros Encargos do ITBI	0,00	0,00	0,00	0,00
Receita Resultante do Imposto sobre Serviços de Qualquer Natureza - ISS	802.000,00	802.000,00	640.541,20	79,87
ISS	800.000,00	800.000,00	640.352,00	80,04
Multas, Juros de Mora, Dívida Ativa e Outros Encargos do ISS	2.000,00	2.000,00	189,20	9,46
Receita Resultante do Imposto de Renda e Provento de Qualquer Natureza Retido na Fonte - IRRF	779.000,00	779.000,00	370.575,74	47,57
RECEITAS DE TRANSFERÊNCIAS CONSTITUCIONAIS E LEGAIS (II)	26.314.000,00	26.314.000,00	14.201.020,22	53,97
Cota Parte FPM	21.140.000,00	21.140.000,00	11.406.161,55	53,96
Cota Parte ITR	2.000,00	2.000,00	390,97	19,55
Cota Parte IPVA	744.000,00	744.000,00	375.821,70	50,51
Cota Parte ICMS	4.400.000,00	4.400.000,00	2.408.398,28	54,74
Cota Parte IPI - Exportação	18.000,00	18.000,00	10.247,72	56,93
Compensações Financeiras Provenientes de Impostos e Transferências Constitucionais	10.000,00	10.000,00	0,00	0,00
Desoneração ICMS LC 87/1996	10.000,00	10.000,00	0,00	0,00
Outras	0,00	0,00	0,00	0,00
<b>TOTAL DAS RECEITAS RESULTANTES DE IMPOSTOS E TRANSFERÊNCIAS CONSTITUCIONAIS E LEGAIS (III) = I+II</b>	<b>27.943.000,00</b>	<b>27.943.000,00</b>	<b>15.228.118,09</b>	<b>54,50</b>

DESPESAS COM AÇÕES E SERVIÇOS PÚBLICOS DE SAÚDE (ASPS) POR SUBFUNÇÕES E CATEGORIA ECONÔMICA	DOTAÇÃO INICIAL	DOTAÇÃO ATUALIZADA (C)	DESPESAS EMPENHADAS		DESPESAS LIQUIDADAS		DESPESAS PAGAS	
			ATÉ O BIMESTRE (d)	% (d/c)x100	ATÉ O BIMESTRE (e)	% (e/c)x100	ATÉ O BIMESTRE (f)	% (f/c)x100
ATENÇÃO BÁSICA (IV)	1.162.306,00	860.696,00	391.154,77	45,45	201.672,61	23,43	90.488,39	10,51
Despesas Correntes	713.171,00	664.561,00	353.972,96	53,26	164.490,80	24,75	90.488,39	13,62
Despesas de Capital	449.135,00	196.135,00	37.181,81	18,96	37.181,81	18,96	0,00	0,00
ASSISTÊNCIA HOSPITALAR E AMBULATORIAL (V)	3.552.432,00	2.510.819,00	1.800.456,00	71,71	1.500.744,12	59,77	1.268.556,15	50,52



Despesas Correntes	3.366.004,00	2.306.391,00	1.787.051,99	77,48	1.487.340,11	64,49	1.268.556,15	55,00
Despesas de Capital	186.428,00	204.428,00	13.404,01	6,56	13.404,01	6,56	0,00	0,00
SUORTE PROFILÁTICO E TERAPÊUTICO (VI)	11.918,00	14.918,00	11.244,00	75,37	7.496,00	50,25	7.496,00	50,25
Despesas Correntes	11.918,00	14.918,00	11.244,00	75,37	7.496,00	50,25	7.496,00	50,25
Despesas de Capital	0,00	0,00	0,00	0,00	0,00	0,00	0,00	0,00
VIGILÂNCIA SANITÁRIA (VII)	27.053,00	27.053,00	4.800,00	17,74	3.200,00	11,83	2.800,00	10,35
Despesas Correntes	26.523,00	26.523,00	4.800,00	18,10	3.200,00	12,07	2.800,00	10,56
Despesas de Capital	530,00	530,00	0,00	0,00	0,00	0,00	0,00	0,00
VIGILÂNCIA EPIDEMIOLÓGICA (VIII)	48.728,00	336.028,00	17.028,97	5,07	11.699,97	3,48	11.699,97	3,48
Despesas Correntes	48.728,00	270.028,00	17.028,97	6,31	11.699,97	4,33	11.699,97	4,33
Despesas de Capital	0,00	66.000,00	0,00	0,00	0,00	0,00	0,00	0,00
ALIMENTAÇÃO E NUTRIÇÃO (IX)	0,00	0,00	0,00	0,00	0,00	0,00	0,00	0,00
Despesas Correntes	0,00	0,00	0,00	0,00	0,00	0,00	0,00	0,00
Despesas de Capital	0,00	0,00	0,00	0,00	0,00	0,00	0,00	0,00
OUTRAS SUBFUNÇÕES (X)	3.118.615,00	3.819.221,79	3.263.349,49	85,45	2.614.375,91	68,45	2.289.124,74	59,94
Despesas Correntes	3.118.085,00	3.818.691,79	3.263.349,49	85,46	2.614.375,91	68,46	2.289.124,74	59,95
Despesas de Capital	530,00	530,00	0,00	0,00	0,00	0,00	0,00	0,00
TOTAL (XI)=(IV+V+VI+VII+VIII+IX+X)	7.921.052,00	7.568.735,79	5.488.033,23	72,51	4.339.188,61	57,33	3.670.165,25	48,49

APURAÇÃO DO CUMPRIMENTO DO LIMITE MÍNIMO PARA APLICAÇÃO EM ASPS

	DESPESAS EMPENHADAS (d)	DESPESAS LIQUIDADAS (e)	DESPESAS PAGAS (f)
Total das Despesas com ASPS (XII)=(XI)	5.488.033,23	4.339.188,61	3.670.165,25
(-) Restos a Pagar Não Processados inscritos indevidamente no exercício sem Disponibilidade Financeira (XIII)	0,00	0,00	0,00
(-) Despesas Custeadas com Recursos Vinculados à Parcela do Percentual Mínimo que não foi Aplicada em ASPS em Exercícios Anteriores (XIV)	0,00	0,00	0,00
(-) Despesas Custeadas com Disponibilidade de Caixa Vinculada aos Restos a Pagar Cancelados (XV)	0,00	0,00	0,00
(=) VALOR APLICADO EM ASPS (XVI) = (XII - XIII - XIV - XV)	5.488.033,23	4.339.188,61	3.670.165,25

Despesa Mínima a ser Aplicada em ASPS (XVII) = (III) x 15% (LC 141/2012)

2.284.217,71

Despesa Mínima a ser Aplicada em ASPS (XVIII) = (III) x 0,00% (Lei Orgânica Municipal)

0,00

Diferença entre o Valor Aplicado e a Despesa Mínima a ser Aplicada (XVIII) = (XVI (d ou e) - XVII)I

2.054.970,90

Limite não Cumprido (XIX) = (XVIII) (Quando valor for inferior a zero)

0,00

PERCENTUAL DA RECEITA DE IMPOSTOS E TRANSFERÊNCIAS CONSTITUCIONAIS E LEGAIS APLICADO EM ASPS(XVI / IIII)\*100 (mínimo de 15% conforme LC nº 141/2012 ou % da Lei orgânica Municipal) 28,49

CONTROLE DO VALOR REFERENTE AO PERCENTUAL MÍNIMO NÃO CUMPRIDO EM EXERCÍCIOS ANTERIORES PARA

FINS DE APLICAÇÃO DOS RECURSOS VINCULADOS CONFORME ARTIGOS 25 E 26 DA LC 141/2012

	SALDO INICIAL (h)	Empenhadas (i)	Liquidadas (j)	Pagas (k)
Diferença de limite não cumprido em 2020	0,00	0,00	0,00	0,00
Diferença de limite não cumprido em 2019	0,00	0,00	0,00	0,00
Diferença de limite não cumprido em Exercícios anteriores	0,00	0,00	0,00	0,00
TOTAL DA DIFERENÇA DE LIMITE NÃO CUMPRIDO EM EXERCÍCIOS ANTERIORES (XX)	0,00	0,00	0,00	0,00

EXECUÇÃO DE RESTOS A PAGAR

EXERCÍCIO DO EMPENHO	Valor mínimo p/aplicação em ASPs (m)	Valor aplicado em ASPs no exercício (n)	Valor aplicado além do limite mínimo (o)=(n-m) se < 0   então (o) = 0	Total inscrito em RP no exercício (p)	RNP Inscritos Indevidamente no exercício sem disponibilidade financeira (q)=(XIIId) se=0, (r)=0	Valor inscrito em RP considerado no limite (r)=(p-(o+q))	Total de RP pagos (s)	Total de RP a pagar (t)	Total de RP cancelados ou prescritos (u)	Diferença entre valor aplicado além do limite e o total de RP cancelados (v)=(o+q)-u
Empenhos de 2020 (regra nova)	0,00	0,00	0,00	0,00	0,00	0,00	0,00	0,00	0,00	0,00
Empenhos de 2019 (regra nova)	0,00	0,00	0,00	0,00	0,00	0,00	0,00	0,00	0,00	0,00
Empenhos de 2018	0,00	0,00	0,00	0,00	0,00	0,00	0,00	0,00	0,00	0,00
Empenhos de 2017	0,00	0,00	0,00	0,00	0,00	0,00	0,00	0,00	0,00	0,00
Empenhos de 2016 e anteriores	0,00	0,00	0,00	0,00	0,00	0,00	0,00	0,00	0,00	0,00

TOTAL DOS RESTOS A PAGAR CANCELADOS OU PRESCRITOS ATÉ O FINAL DO EXERCÍCIO ATUAL QUE AFETARAM O CUMPRIMENTO DO LIMITE (XXI) 0,00

TOTAL DOS RESTOS A PAGAR CANCELADOS OU PRESCRITOS ATÉ O FINAL DO EXERCÍCIO ANTERIOR QUE AFETARAM O CUMPRIMENTO DO LIMITE (XXII) 0,00

TOTAL DOS RESTOS A PAGAR CANCELADOS OU PRESCRITOS NO EXERCÍCIO ATUAL QUE AFETARAM O CUMPRIMENTO DO LIMITE (XXIII) = (XXI - XXII) 0,00

CONTROLE DE RESTOS A PAGAR CANCELADOS OU PRESCRITOS CONSIDERADOS PARA FINS DE APLICAÇÃO DA  DISPONIBILIDADE DE CAIXA CONFORME ARTIGO 24 Parágrafo 1º e 2º DA LC 141/2012	SALDO INICIAL	Empenhadas (X)	Liquidadas (Y)	Pagas (Z)	LIMITE NÃO CUMPRIDO
					Despesas Custeadas no Exercício de Referência
Restos a pagar cancelados ou prescritos em 2020 a serem compensados (XXXIV)	0,00	0,00	0,00	0,00	0,00
Restos a pagar cancelados ou prescritos em 2019 a serem compensados (XXV)	0,00	0,00	0,00	0,00	0,00
Restos a pagar cancelados ou prescritos em exercícios anteriores a serem compensados (XXVI)	0,00	0,00	0,00	0,00	0,00
TOTAL DE RESTOS A PAGAR CANCELADOS OU PRESCRITOS A COMPENSAR (XXVII)	0,00	0,00	0,00	0,00	0,00

RECEITAS ADICIONAIS PARA O FINANCIAMENTO DA SAÚDE NÃO COMPUTADAS NO CÁLCULO DO MÍNIMO	PREVISÃO INICIAL	PREVISÃO ATUALIZADA (C)	RECEITAS REALIZADAS ATÉ O BIMESTRE (D)	%	(D/C)*100
RECEITAS DE TRANSFERÊNCIAS PARA A SAÚDE (XXVIII)	6.153.720,00	6.153.720,00	6.721.760,99	109,23	
Provenientes da União	6.043.720,00	6.043.720,00	6.652.428,43	110,07	
Provenientes do Estado	110.000,00	110.000,00	69.332,56	63,03	
Provenientes de outros Municípios	0,00	0,00	0,00	0,00	
RECEITAS DE OPERAÇÕES DE CRÉDITO INTERNAS E EXTERNAS VINCULADAS À SAÚDE (XXIX)	0,00	0,00	0,00	0,00	
OUTRAS RECEITAS (XXX)	85.125,00	85.125,00	49.465,82	58,11	
TOTAL DE RECEITAS ADICIONAIS PARA FINANCIAMENTO DA SAÚDE (XXXI)=(XXVIII+XXIX+XXX)	6.238.845,00	6.238.845,00	6.771.226,81	108,53	

DESPESAS COM SAÚDE POR SUBFUNÇÕES E CATEGORIA ECONÔMICA NÃO COMPUTADAS NO CÁLCULO DO MÍNIMO	DOTAÇÃO INICIAL	DOTAÇÃO ATUALIZADA (C)	DESPESAS EMPENHADAS ATÉ O BIMESTRE (D)	%	DESPESAS LIQUIDADAS ATÉ O BIMESTRE (E)	%	DESPESAS PAGAS ATÉ O BIMESTRE (F)	%
ATENÇÃO BÁSICA (XXXII)	5.411.649,00	6.752.825,11	6.031.179,94	89,31	4.665.078,10	69,08	4.069.841,88	60,27
Despesas Correntes	4.344.579,00	5.992.357,51	5.622.521,40	93,83	4.256.419,56	71,03	3.721.573,34	62,11
Despesas de Capital	1.067.070,00	760.467,60	408.658,54	53,74	408.658,54	53,74	348.268,54	45,80
ASSISTÊNCIA HOSPITALAR E AMBULATORIAL (XXXIII)	860.778,00	1.877.298,00	1.363.165,91	72,61	984.679,50	52,45	824.461,98	43,92
Despesas Correntes	630.416,00	1.495.416,00	1.136.379,83	75,99	757.893,42	50,68	605.654,89	40,50
Despesas de Capital	230.362,00	381.882,00	226.786,08	59,39	226.786,08	59,39	218.807,09	57,30
SUORTE PROFILÁTICO E TERAPÊUTICO (XXXIV)	125.253,00	125.253,00	100.000,00	79,84	90.719,99	72,43	90.719,99	72,43

RELATÓRIO RESUMIDO DA EXECUÇÃO ORÇAMENTÁRIA  
 DEMONSTRATIVO DAS RECEITAS E DESPESAS COM  
 AÇÕES E SERVIÇOS PÚBLICOS DE SAÚDE  
 ORÇAMENTOS FISCAL E DA SEGURIDADE SOCIAL  
 4º bimestre de 2020 (Julho a Agosto)

Despesas Correntes	119.953,00	119.953,00	100.000,00	83,37	90.719,99	75,63	90.719,99	75,63
Despesas de Capital	5.300,00	5.300,00	0,00	0,00	0,00	0,00	0,00	0,00
VIGILÂNCIA SANITÁRIA (XXXV)	349.406,00	349.406,00	330.000,00	94,45	263.098,66	75,30	225.474,66	64,53
Despesas Correntes	342.119,00	342.119,00	330.000,00	96,46	263.098,66	76,90	225.474,66	65,91
Despesas de Capital	7.287,00	7.287,00	0,00	0,00	0,00	0,00	0,00	0,00
VIGILÂNCIA EPIDEMIOLÓGICA (XXXVI)	20.580,00	1.754.580,00	1.524.587,39	86,89	864.113,36	49,25	411.394,69	23,45
Despesas Correntes	20.368,00	1.524.368,00	1.299.056,90	85,22	648.582,87	42,55	288.315,90	18,91
Despesas de Capital	212,00	230.212,00	225.530,49	97,97	215.530,49	93,62	123.078,79	53,46
ALIMENTAÇÃO E NUTRIÇÃO (XXXVII)	0,00	0,00	0,00	0,00	0,00	0,00	0,00	0,00
Despesas Correntes	0,00	0,00	0,00	0,00	0,00	0,00	0,00	0,00
Despesas de Capital	0,00	0,00	0,00	0,00	0,00	0,00	0,00	0,00
OUTRAS SUBFUNÇÕES (XXXVIII)	159.854,00	185.154,00	35.291,63	19,06	35.285,70	19,06	2.867,70	1,55
Despesas Correntes	128.158,00	128.158,00	0,00	0,00	0,00	0,00	0,00	0,00
Despesas de Capital	31.696,00	56.996,00	35.291,63	61,92	35.285,70	61,91	2.867,70	5,03
TOTAL DAS DESPESAS NÃO COMPUTADAS NO CÁLCULO DO MÍNIMO (XXXIX)=(XXXII+XXXIII+XXXIV+XXXV+XXXVI+XXXVII+XXXVIII)	6.927.520,00	11.044.516,11	9.384.224,87	84,97	6.902.975,31	62,50	5.624.760,90	50,93

DESPESAS TOTAIS COM SAÚDE EXECUTADAS COM RECURSOS PRÓPRIOS E COM RECURSOS TRANSFERIDOS DE OUTROS ENTES	DOTAÇÃO INICIAL	DOTAÇÃO ATUALIZADA (C)	DESPESAS EMPENHADAS		DESPESAS LIQUIDADAS		DESPESAS PAGAS	
			ATÉ O BIMESTRE (D)	% (D/C)x100	ATÉ O BIMESTRE (E)	% (E/C)x100	ATÉ O BIMESTRE (F)	% (F/C)x100
ATENÇÃO BÁSICA (XL)=(IV + XXXII)	6.573.955,00	7.613.521,11	6.422.334,71	84,35	4.866.750,71	63,92	4.160.330,27	54,64
ASSISTÊNCIA HOSPITALAR E AMBULATORIAL (XLI)=(V + XXXIII)	4.413.210,00	4.388.117,00	3.163.621,91	72,10	2.485.423,62	56,64	2.093.018,13	47,70
SUORTE PROFISSIONAL E TERAPÊUTICO (XLII)=(VI + XXXIV)	137.121,00	140.121,00	111.244,00	79,36	98.215,99	70,07	98.215,99	70,07
VIGILÂNCIA SANITÁRIA (XLIII)=(VII + XXXV)	376.459,00	376.459,00	334.800,00	88,93	266.298,66	70,74	228.274,66	60,64
VIGILÂNCIA EPIDEMIOLÓGICA (XLIV)=(VIII + XXXVI)	69.308,00	2.090.608,00	1.541.616,36	73,74	875.813,33	41,89	423.094,66	20,24
ALIMENTAÇÃO E NUTRIÇÃO (XLV)=(IX + XXXVII)	0,00	0,00	0,00	0,00	0,00	0,00	0,00	0,00
OUTRAS SUBFUNÇÕES (XLVI)=(X + XXXVIII)	3.278.469,00	4.004.375,79	3.298.641,12	82,38	2.649.661,61	66,17	2.291.992,44	57,24
TOTAL DAS DESPESAS COM SAÚDE (XLVII)=(XI + XXXIX)	7.921.052,00	7.568.735,79	5.488.033,23	72,51	4.339.188,61	57,33	3.670.165,25	48,49

(-) Despesas executadas com recursos provenientes das transferências de recursos de outros entes(3)

TOTAL DAS DESPESAS EXECUTADAS COM RECURSOS PRÓPRIOS (XLVIII)	14.848.572,00	18.613.251,90	14.872.258,10	79,90	11.242.163,92	60,40	9.294.926,15	49,94
	6.927.520,00	11.044.516,11	9.384.224,87	84,97	6.902.975,31	62,50	5.624.760,90	50,93

FONTE: SISTEMA: Aspec Informática - UNIDADE RESPONSÁVEL: Prefeitura Municipal de Barro - DATA DA EMISSÃO: 23/09/2020 - HORA DA EMISSÃO: 11:16:20

NOTAS:

- (1) Nos cinco primeiros bimestres do exercício, o acompanhamento será feito com base na despesa líquida. No último bimestre do exercício, o valor deverá corresponder ao total da despesa empenhada.
- (2) Até o exercício de 2018, o controle da execução dos restos a pagar considerava apenas os valores dos restos a pagar não processados (regra antiga). A partir do exercício de 2019, o controle da execução dos restos a pagar considera os restos a pagar processados e não processados (regra nova).
- (3) Essas despesas são consideradas executadas pelo ente transferidor.

  
\_\_\_\_\_  
JOSÉ MARQUINHO TAVARES  
PREFEITO MUNICIPAL


  
\_\_\_\_\_  
INFOCONT ASSESSORIA E CONSULTORIA MUNI  
EMPRESA CONTÁBIL


  
\_\_\_\_\_  
JOSÉ GILVAN AQUINO FIGUEIREDO  
SECRETÁRIO MUNICIPAL DE FINANÇAS

  
\_\_\_\_\_  
SERGIO HENRIQUE PEREIRA MORAIS  
CONTROLADOR GERAL DO MUNICÍPIO




FONTE: SISTEMA: Aspec Informática - UNIDADE RESPONSÁVEL: Prefeitura Municipal de Barro - DATA DA EMISSÃO: 23/09/2020 - HORA DA EMISSÃO: 11:19:16  
NOTA:

  
\_\_\_\_\_  
JOSÉ MARQUINELO TAVARES  
PREFEITO MUNICIPAL

  
\_\_\_\_\_  
INFOCONT ASSESSORIA E CONSULTORIA MUNI  
EMPRESA CONTABIL

  
\_\_\_\_\_  
JOSÉ GILVAN AQUINO FIGUEIREDO  
SECRETÁRIO MUNICIPAL DE FINANÇAS

  
\_\_\_\_\_  
SERGIO HENRIQUE PEREIRA MORAIS  
CONTROLADOR GERAL DO MUNICÍPIO

RREO - Anexo 14 (LRF, Art. 48)

R\$ 1,00

BALANÇO ORÇAMENTÁRIO		Até o Bimestre
<b>RECEITAS</b>		
Previsão Inicial		63.298.133,71
Previsão Atualizada		63.298.133,71
Receitas Realizadas		33.015.065,77
Déficit Orçamentário		54.382,41
Saldos de Exercícios Anteriores (utilizados para créditos adicionais)		0,00
<b>DESPESAS</b>		
Dotação Inicial		63.298.133,71
Dotação Atualizada		63.298.133,71
Despesas Empenhadas		40.934.217,76
Despesas Líquidas		33.015.065,77
Despesas Pagas		28.456.787,55
Superávit Orçamentário		0,00
<b>DESPESAS POR FUNÇÃO/SUBFUNÇÃO</b>		
		Até o Bimestre
Despesas Empenhadas		40.934.217,76
Despesas Líquidas		33.015.065,77
<b>RECEITA CORRENTE LÍQUIDA - RCL</b>		
		Até o Bimestre
Receita Corrente Líquida		49.680.585,23
Receita Corrente Líquida Ajustada para Cálculo dos Limites de Endividamento		48.926.535,23
Receita Corrente Líquida Ajustada para Cálculo dos Limites da Despesa com Pessoal		48.926.535,23
<b>RECEITAS E DESPESAS DOS REGIMES DE PREVIDÊNCIA</b>		
		Até o Bimestre
<b>Regime Próprio de Previdência dos Servidores - PLANO PREVIDENCIÁRIO</b>		
Receitas Previdenciárias Realizadas		0,00
Despesas Previdenciárias Empenhadas		0,00
Despesas Previdenciárias Líquidas		0,00
Resultado Previdenciário		0,00
<b>Regime Próprio de Previdência dos Servidores - PLANO FINANCEIRO</b>		
Receitas Previdenciárias Realizadas		0,00
Despesas Previdenciárias Empenhadas		0,00



RELATÓRIO RESUMIDO DA EXECUÇÃO ORÇAMENTÁRIA  
 DEMONSTRATIVO SIMPLIFICADO DO REL. RESUMIDO DA EXECUÇÃO ORÇAMENTÁRIA  
 ORÇAMENTOS FISCAL E DA SEGURIDADE SOCIAL  
 4º bimestre de 2020 (Julho a Agosto)

Despesas Previdenciárias Liquidadas  
 Resultado Previdenciário

| 0,00 |  
 | 0,00 |

RESULTADOS NOMINAL E PRIMÁRIO

	Meta fixada no AMF da LDO (a)	Resultado apurado até o bimestre (b)	% em relação à meta (b/a)
Resultado Primário - Acima da Tinha	336.143,00	293.155,65	87,21 %
Resultado Nominal - Acima da Tinha	900.678,07	304.181,93	33,77 %

RESTOS A PAGAR POR PODER E MINISTÉRIO PÚBLICO

Inscrição	Cancelamento Até o Bimestre	Pagamento Até o Bimestre	Saldo a Pagar
-----------	-----------------------------	--------------------------	---------------

<b>RESTOS A PAGAR PROCESSADOS</b>				
Poder Executivo	6.799.657,86	0,00	4.172.602,49	2.627.055,37
Poder Legislativo	6.796.307,86	0,00	4.172.602,49	2.623.705,37
Poder Judiciário	3.350,00	0,00	0,00	3.350,00
Ministério Público	0,00	0,00	0,00	0,00
Defensoria Pública	0,00	0,00	0,00	0,00
<b>RESTOS A PAGAR NÃO PROCESSADOS</b>				
Poder Executivo	504.193,10	0,00	337.612,50	166.580,60
Poder Legislativo	504.193,10	0,00	337.612,50	166.580,60
Poder Judiciário	0,00	0,00	0,00	0,00
Ministério Público	0,00	0,00	0,00	0,00
Defensoria Pública	0,00	0,00	0,00	0,00
<b>TOTAL</b>	<b>7.303.850,96</b>	<b>0,00</b>	<b>4.510.214,99</b>	<b>2.793.635,97</b>

DESPESAS COM MANUTENÇÃO E DESENVOLVIMENTO DO ENSINO

Valor Apurado	Limites Constitucionais Anuais	
Até o Bimestre	% Mínimo a Aplicar	% Aplicado Até

Mínimo Anual de <25%> das Receitas de Impostos na Manutenção e Desenvolvimento do Ensino				6.416.821,01		25%		40,08
Mínimo Anual de 60% do FUNDEB na Remuneração do Magistério com Ensino Fundamental e Médio				0,00		60%		0,00
Mínimo Anual de 60% do FUNDEB na Remuneração do Magistério com Educ. Infantil e Ensino Fundamental				6.483.778,10		60%		78,17
Complementação da União ao FUNDEB				0,00		R\$ 4.500.000,00		0,00

RECEITAS DE OPERAÇÕES DE CRÉDITO E DESPESAS DE CAPITAL	Valor Apurado		Saldo	
	no Exercício		no Exercício	não realizado
Receitas de Operações de Crédito				
Despesa de Capital Líquida				

PROJEÇÃO ATUARIAL DOS REGIMES DE PREVIDÊNCIA	100.			200.			350.		
	EXERCÍCIO		EXERCÍCIO	EXERCÍCIO		EXERCÍCIO	EXERCÍCIO		EXERCÍCIO
Plano Previdenciário									
Receitas Previdenciárias									
Despesas Previdenciárias									
Resultado Previdenciário									
Plano Financeiro									
Receitas Previdenciárias									
Despesas Previdenciárias									
Resultado Previdenciário									


RECEITAS DA ALIENAÇÃO DE ATIVOS E APLICAÇÃO DOS RECURSOS	Valor Apurado Até		Saldo	
	o Bimestre		a Realizar	
Receitas da Alienação de Ativos				
Aplicação dos Recursos da Alienação de Ativos				

DESPESAS COM AÇÕES E SERVIÇOS PÚBLICOS DE SAÚDE	Valor Apurado	% Mínimo a Aplicar	% Aplicado Até
	Até o Bimestre	no Exercício	o Bimestre
Despesas com Ações e Serviço Público de Saúde executadas com recursos de impostos	4.339.188,61	15,00 %	28,49 %

DESPESAS DE CARÁTER CONTINUADO DERIVADAS DE PPP | Valor Apurado no Exercício Corrente

Total das Despesas Consideradas para o Limite / RCL (%) |

FONTE: SISTEMA: Aspec Informática - UNIDADE RESPONSÁVEL: Prefeitura Municipal de Barro - DATA DA EMISSÃO: 23/09/2020 - HORA DA EMISSÃO: 11:34:21

  
JOSÉ MARQUINELITO TAVARES  
PREFEITO MUNICIPAL

  
INFOCONT ASSESSORIA E CONSULTORIA MUNI  
EMPRESA CONTABIL

  
JOSÉ GILVAN AQUINO FIGUEIREDO  
SECRETÁRIO MUNICIPAL DE FINANÇAS

  
SERGIO HENRIQUE PEREIRA MORAIS  
CONTROLADOR GERAL DO MUNICÍPIO