

CERTIDÃO DE PUBLICAÇÃO

Para os devidos fins de prova junto ao Tribunal de Contas do Estado do Ceará – TCE, em especial para atendimento das exigências da Instrução Normativa n.º 03/2000 do TCE/CE., **CERTIFICAMOS**, que o **Relatório Resumido de Execução Orçamentária – R.R.E.O.**, relativo ao **3º Bimestre do ano de 2020**, foi divulgado em 29/07/2020, através dos sites: www.barro.ce.gov.br, cumprindo assim as determinações da Lei Complementar 101/2000 (Lei de Responsabilidade Fiscal), nos termos do Art. 48, como também da Constituição Estadual e da decisão do STJ, proferida no recurso especial n.º 105.232(96/0056484-5/CEARÁ), tendo em vista ausência de diário oficial.

- Paço da Prefeitura Municipal de BARRO – CE., 29 de Julho de 2020.

Atenciosamente,


José Marquinaldo Tavares
Prefeito Municipal de Barro
CPF 127.124.504-34

RREO - ANEXO 1 (LRF, Art. 52, inciso I, alínea 'a' e 'b' do inciso II e § 1º.)

R\$ 1,00

RECEITAS ORÇAMENTÁRIAS	PREVISÃO INICIAL	PREVISÃO ATUALIZADA (a)	RECEITAS REALIZADAS				SALDO A REALIZAR (a-c)
			NO BIMESTRE (b)	% b/a	ATÉ O BIMESTRE (c)	% c/a	
RECEITAS (exceto intra-orçamentárias) (I)	63.298.133,71	63.298.133,71	7.024.537,14	11,10	22.058.410,52	34,85	41.239.723,19
RECEITAS CORRENTES	49.145.094,28	49.145.094,28	7.024.537,14	14,29	22.058.410,52	44,88	27.086.683,76
IMPOSTOS, TAXAS E CONTRIBUIÇÕES DE MELHORIA	1.635.000,00	1.635.000,00	347.309,83	21,24	938.474,72	57,40	696.525,28
Impostos	1.629.000,00	1.629.000,00	347.103,85	21,31	937.447,49	57,55	691.552,51
Taxas	6.000,00	6.000,00	205,98	3,43	1.027,23	17,12	4.972,77
Contribuição de melhoria	0,00	0,00	0,00	0,00	0,00	0,00	0,00
CONTRIBUIÇÕES	300.000,00	300.000,00	55.543,80	18,51	170.541,08	56,85	129.458,92
Contribuições sociais	0,00	0,00	0,00	0,00	0,00	0,00	0,00
Contribuições econômicas	0,00	0,00	0,00	0,00	0,00	0,00	0,00
Contribuição para entidades privadas de serviços social e de formação profissional	0,00	0,00	0,00	0,00	0,00	0,00	0,00
Contribuição para o custeio do serviço de iluminação pública	300.000,00	300.000,00	55.543,80	18,51	170.541,08	56,85	129.458,92
RECEITA PATRIMONIAL	44.000,00	44.000,00	1.725,76	3,92	10.021,29	22,78	33.978,71
Exploração do Patrimônio Imobiliário do Estado	1.000,00	1.000,00	0,00	0,00	0,00	0,00	1.000,00
Valores mobiliários	42.000,00	42.000,00	1.725,76	4,11	10.021,29	23,86	31.978,71
Delegação de Serviços Públicos mediante Concessão	0,00	0,00	0,00	0,00	0,00	0,00	0,00
Permissão, Autorização ou Licença	0,00	0,00	0,00	0,00	0,00	0,00	0,00
Exploração de Recursos Naturais	0,00	0,00	0,00	0,00	0,00	0,00	0,00
Exploração do Patrimônio Intangível	0,00	0,00	0,00	0,00	0,00	0,00	0,00
Cessão de Direitos	0,00	0,00	0,00	0,00	0,00	0,00	0,00
Demais Receitas Patrimoniais	1.000,00	1.000,00	0,00	0,00	0,00	0,00	1.000,00
RECEITA AGRPECUÁRIA	0,00	0,00	0,00	0,00	0,00	0,00	0,00
RECEITA INDUSTRIAL	0,00	0,00	0,00	0,00	0,00	0,00	0,00
RECEITA DE SERVIÇOS	2.000,00	2.000,00	0,00	0,00	0,00	0,00	2.000,00
Serviços Administrativos e Comerciais Gerais	1.000,00	1.000,00	0,00	0,00	0,00	0,00	1.000,00
Serviços e Atividades Referentes à Navegação e ao Transporte	0,00	0,00	0,00	0,00	0,00	0,00	0,00
Serviços e Atividades Referentes à Saúde	0,00	0,00	0,00	0,00	0,00	0,00	0,00
Serviços e Atividades Financeiras	0,00	0,00	0,00	0,00	0,00	0,00	0,00
Outros Serviços	1.000,00	1.000,00	0,00	0,00	0,00	0,00	1.000,00
TRANSFERÊNCIAS CORRENTES	46.781.094,28	46.781.094,28	6.599.155,15	14,11	20.891.928,63	44,66	25.889.165,65

Resgate de Títulos do Tesouro		0,00	0,00	0,00	0,00	0,00	0,00	0,00	0,00	0,00	0,00
Demais Receitas de Capital		0,00	0,00	0,00	0,00	0,00	0,00	0,00	0,00	0,00	0,00
RECEITAS (Intra-orçamentárias) (II)		0,00	0,00	0,00	0,00	0,00	0,00	0,00	0,00	0,00	0,00
SUBTOTAL DAS RECEITAS (III) = (I + II)		63.298.133,71	63.298.133,71	7.024.537,14	11,10	22.058.410,52	34,85	41.239.723,19			
OPERAÇÕES DE CRÉDITO / REFINANCIAMENTO (IV)											
OPERAÇÕES DE CRÉDITO - MERCADO INTERNO											
Mobilizãria											
Contratual											
OPERAÇÕES DE CRÉDITO - MERCADO EXTERNO											
Mobilizãria											
Contratual											
TOTAL DAS RECEITAS (V) = (III + IV)		63.298.133,71	63.298.133,71	7.024.537,14	11,10	22.058.410,52	34,85	41.239.723,19			
DÉFICIT (VI) (I)		-	-	-	-	1.662.189,44	-	-			
TOTAL COM DÉFICIT (VII) = (V+VI)		63.298.133,71	63.298.133,71	7.024.537,14	11,10	23.720.599,96	34,85	39.577.533,75			

SALDOS DE EXERCÍCIOS ANTERIORES		0,00	0,00	0,00	-	0,00	-	0,00	-	-	-
Recursos arrecadados em exercícios anteriores - RPPS		0,00	0,00	0,00	-	-	-	-	-	-	-
Superávit financeiro		-	-	0,00	-	0,00	-	0,00	-	-	-
TOTAL COM DÉFICIT (VII)		63.298.133,71	63.298.133,71	7.024.537,14	11,10	23.720.599,96	34,85	39.577.533,75			

DESPESAS ORÇAMENTÁRIAS	DOTAÇÃO INICIAL	DOTAÇÃO ATUALIZADA	DESPESAS EMPENHADAS		SALDO	DESPESAS LIQUIDADAS		SALDO	DESPESAS PAGAS ATÉ O BIMESTRE (J)			
			NO BIMESTRE	ATÉ O BIMESTRE (F)		NO BIMESTRE	ATÉ O BIMESTRE (H)		NO BIMESTRE	ATÉ O BIMESTRE (I)		
			(D)	(E)		(G)=(E-F)	(I)=(G-H)		(J)			
DESPESAS (exceto intr												
Orçamentárias) (VIII)	63.298.133,71	63.298.133,71	7.969.499,85	32.390.414,26	30.907.719,451	8.144.978,271	23.720.599,961	39.577.533,751	19.481.037,501			
DESPESAS CORRENTES	45.690.492,88	47.771.289,19	7.693.604,69	30.952.078,06	16.819.211,131	7.531.552,541	22.406.058,721	25.365.230,471	18.552.087,361			
Pessoal e encargos so	27.327.079,73	27.756.969,56	5.051.321,04	19.889.601,83	7.867.367,73	4.666.571,51	14.128.566,86	13.628.402,70	11.222.393,89			
Juros e encargos da di	25.380,00	25.380,00	0,00	0,00	25.380,00	0,00	0,00	25.380,00	0,00			
Outras despesas corre	18.338.033,15	19.988.939,63	2.642.283,65	11.062.476,23	8.926.463,40	2.864.981,03	8.277.491,86	11.711.447,77	7.329.693,47			
DESPESAS DE CAPITAL	17.525.490,83	15.444.694,52	275.895,16	1.438.336,20	14.006.358,32	613.425,73	1.314.541,24	14.130.153,28	928.950,14			

RELATÓRIO RESUMIDO DA EXECUÇÃO ORÇAMENTÁRIA
 BALANÇO ORÇAMENTÁRIO
 ORÇAMENTOS FISCAL E DA SEGURIDADE SOCIAL
 3º bimestre de 2020 (Maio a Junho)

Transferências Provenientes de Depósitos Não Identificados	0,00	0,00	0,00	0,00	0,00	0,00	0,00	0,00	0,00	0,00	0,00	0,00	0,00	0,00	0,00	0,00	0,00	0,00	0,00
OUTRAS RECEITAS CORRENTES	0,00	0,00	0,00	0,00	0,00	0,00	0,00	0,00	0,00	0,00	0,00	0,00	0,00	0,00	0,00	0,00	0,00	0,00	0,00
Multas Administrativas, Contratuais e Judiciais	0,00	0,00	0,00	0,00	0,00	0,00	0,00	0,00	0,00	0,00	0,00	0,00	0,00	0,00	0,00	0,00	0,00	0,00	0,00
Indenizações, Restituições e Ressarcimentos	0,00	0,00	0,00	0,00	0,00	0,00	0,00	0,00	0,00	0,00	0,00	0,00	0,00	0,00	0,00	0,00	0,00	0,00	0,00
Bens, Direitos e Valores Incorporados ao Patrimônio Público	0,00	0,00	0,00	0,00	0,00	0,00	0,00	0,00	0,00	0,00	0,00	0,00	0,00	0,00	0,00	0,00	0,00	0,00	0,00
Demais Receitas Correntes	0,00	0,00	0,00	0,00	0,00	0,00	0,00	0,00	0,00	0,00	0,00	0,00	0,00	0,00	0,00	0,00	0,00	0,00	0,00
RECEITAS DE CAPITAL	0,00	0,00	0,00	0,00	0,00	0,00	0,00	0,00	0,00	0,00	0,00	0,00	0,00	0,00	0,00	0,00	0,00	0,00	0,00
OPERAÇÕES DE CRÉDITO	0,00	0,00	0,00	0,00	0,00	0,00	0,00	0,00	0,00	0,00	0,00	0,00	0,00	0,00	0,00	0,00	0,00	0,00	0,00
Operações de crédito - Mercado Interno	0,00	0,00	0,00	0,00	0,00	0,00	0,00	0,00	0,00	0,00	0,00	0,00	0,00	0,00	0,00	0,00	0,00	0,00	0,00
Operações de crédito - Mercado Externo	0,00	0,00	0,00	0,00	0,00	0,00	0,00	0,00	0,00	0,00	0,00	0,00	0,00	0,00	0,00	0,00	0,00	0,00	0,00
ALIEIÇÃO DE BENS	0,00	0,00	0,00	0,00	0,00	0,00	0,00	0,00	0,00	0,00	0,00	0,00	0,00	0,00	0,00	0,00	0,00	0,00	0,00
Alienação de Bens Móveis	0,00	0,00	0,00	0,00	0,00	0,00	0,00	0,00	0,00	0,00	0,00	0,00	0,00	0,00	0,00	0,00	0,00	0,00	0,00
Alienação de Bens Imóveis	0,00	0,00	0,00	0,00	0,00	0,00	0,00	0,00	0,00	0,00	0,00	0,00	0,00	0,00	0,00	0,00	0,00	0,00	0,00
Alienação de Bens Intangíveis	0,00	0,00	0,00	0,00	0,00	0,00	0,00	0,00	0,00	0,00	0,00	0,00	0,00	0,00	0,00	0,00	0,00	0,00	0,00
AMORTIZAÇÕES DE EMPRÉSTIMOS	0,00	0,00	0,00	0,00	0,00	0,00	0,00	0,00	0,00	0,00	0,00	0,00	0,00	0,00	0,00	0,00	0,00	0,00	0,00
TRANSFERÊNCIAS DE CAPITAL	0,00	0,00	0,00	0,00	0,00	0,00	0,00	0,00	0,00	0,00	0,00	0,00	0,00	0,00	0,00	0,00	0,00	0,00	0,00
Transferências da União e de suas Entidades	0,00	0,00	0,00	0,00	0,00	0,00	0,00	0,00	0,00	0,00	0,00	0,00	0,00	0,00	0,00	0,00	0,00	0,00	0,00
Transferências dos Estados e do Distrito Federal e de suas Entidades	0,00	0,00	0,00	0,00	0,00	0,00	0,00	0,00	0,00	0,00	0,00	0,00	0,00	0,00	0,00	0,00	0,00	0,00	0,00
Transferências dos Municípios e de suas Entidades	0,00	0,00	0,00	0,00	0,00	0,00	0,00	0,00	0,00	0,00	0,00	0,00	0,00	0,00	0,00	0,00	0,00	0,00	0,00
Transferências de Instituições Privadas	0,00	0,00	0,00	0,00	0,00	0,00	0,00	0,00	0,00	0,00	0,00	0,00	0,00	0,00	0,00	0,00	0,00	0,00	0,00
Transferências de Outras Instituições Públicas	0,00	0,00	0,00	0,00	0,00	0,00	0,00	0,00	0,00	0,00	0,00	0,00	0,00	0,00	0,00	0,00	0,00	0,00	0,00
Transferências do Exterior	0,00	0,00	0,00	0,00	0,00	0,00	0,00	0,00	0,00	0,00	0,00	0,00	0,00	0,00	0,00	0,00	0,00	0,00	0,00
Transferências de Pessoas Físicas	0,00	0,00	0,00	0,00	0,00	0,00	0,00	0,00	0,00	0,00	0,00	0,00	0,00	0,00	0,00	0,00	0,00	0,00	0,00
Transferências Provenientes de Depósitos Não Identificados	0,00	0,00	0,00	0,00	0,00	0,00	0,00	0,00	0,00	0,00	0,00	0,00	0,00	0,00	0,00	0,00	0,00	0,00	0,00
OUTRAS RECEITAS DE CAPITAL	0,00	0,00	0,00	0,00	0,00	0,00	0,00	0,00	0,00	0,00	0,00	0,00	0,00	0,00	0,00	0,00	0,00	0,00	0,00
Integralização do Capital Social	0,00	0,00	0,00	0,00	0,00	0,00	0,00	0,00	0,00	0,00	0,00	0,00	0,00	0,00	0,00	0,00	0,00	0,00	0,00
Remuneração das Disponibilidades do Tesouro	0,00	0,00	0,00	0,00	0,00	0,00	0,00	0,00	0,00	0,00	0,00	0,00	0,00	0,00	0,00	0,00	0,00	0,00	0,00
Resgate de Títulos do Tesouro	0,00	0,00	0,00	0,00	0,00	0,00	0,00	0,00	0,00	0,00	0,00	0,00	0,00	0,00	0,00	0,00	0,00	0,00	0,00
Demais Receitas de Capital	0,00	0,00	0,00	0,00	0,00	0,00	0,00	0,00	0,00	0,00	0,00	0,00	0,00	0,00	0,00	0,00	0,00	0,00	0,00

RELATÓRIO RESUMIDO DA EXECUÇÃO ORÇAMENTÁRIA
 BALANÇO ORÇAMENTÁRIO
 ORÇAMENTOS FISCAL E DA SEGURIDADE SOCIAL
 3º bimestre de 2020 (Maio a Junho)

DESPESAS INTRA-ORÇAMENTÁRIAS	DOTAÇÃO INICIAL (d)	DOTAÇÃO ATUALIZADA (e)	DESPESAS EMPENHADAS		SALDO (g)=(e-f)	DESPESAS LIQUIDADAS		SALDO (i)=(e-h)	DESPESAS PAGAS ATÉ O BIMESTRE (j)
			NO BIMESTRE	ATÉ O BIMESTRE (f)		NO BIMESTRE	ATÉ O BIMESTRE (h)		
DESPESAS (intra- orçamentárias) (IX)	0,00	0,00	0,00	0,00	0,00	0,00	0,00	0,00	0,00
DESPESAS CORRENTES	0,00	0,00	0,00	0,00	0,00	0,00	0,00	0,00	0,00
DESPESAS DE CAPITAL	0,00	0,00	0,00	0,00	0,00	0,00	0,00	0,00	0,00

JOSÉ MARQUINÉLIO TAVARES
 PREFEITO MUNICIPAL

INFOCONT ASSESSORIA E CONSULTORIA MUNI
 EMPRESA CONTABIL

JOSÉ GALVAN AQUINO FIGUEIREDO
 SECRETÁRIO MUNICIPAL DE FINANÇAS

SERGIO HENRIQUE PEREIRA MORAIS
 CONTROLADOR GERAL DO MUNICÍPIO

RELATÓRIO RESUMIDO DA EXECUÇÃO ORÇAMENTÁRIA
DEMONSTRATIVO DA EXECUÇÃO DAS DESPESAS POR FUNÇÃO/SUBFUNÇÃO
ORÇAMENTO FISCAL E DA SEGURIDADE SOCIAL
3º bimestre de 2020 (Maio a Junho)

FUNÇÃO / SUBFUNÇÃO	DOTAÇÃO INICIAL	DOTAÇÃO ATUALIZADA	DESPESAS EMPENHADAS		%	SALDO	DESPESAS LIQUIDADAS		%	SALDO
			NO BIMESTRE	ATÉ O BIMESTRE (b)			NO BIMESTRE	ATÉ O BIMESTRE (d)		
DESPESAS (EXCETO INTRA-ORÇAMENTARIAS) (1)	63.298.133,71	63.298.133,71	7.969.499,85	32.390.414,26	100,00	30.907.719,45	8.144.978,27	23.720.599,96	100,00	39.577.533,75
LEGISLATIVA										
Ação Legislativa	1.900.000,00	1.900.000,00	107.770,15	1.866.012,97	5,76	33.987,03	339.218,05	944.414,16	3,98	955.585,84
ADMINISTRAÇÃO										
Planejamento e Orçamento	7.649.792,00	7.926.348,63	1.581.711,22	5.965.997,17	18,42	1.960.351,46	1.374.985,81	4.402.754,76	18,56	3.523.593,87
Administração Geral	63.600,00	63.600,00	0,00	40.000,00	0,12	23.600,00	8.000,00	24.000,00	0,10	39.600,00
Administração Geral	7.527.230,00	7.803.786,63	1.581.711,22	5.885.697,17	18,17	1.918.089,46	1.358.985,81	4.354.454,76	18,36	3.449.331,87
Controle Interno	58.962,00	58.962,00	0,00	40.300,00	0,12	18.662,00	8.000,00	24.300,00	0,10	34.662,00
ASSISTÊNCIA SOCIAL										
Assistência de Portador de	2.453.737,00	2.510.857,00	271.364,71	1.368.195,91	4,22	1.142.661,09	351.393,68	1.057.944,52	4,46	1.452.912,48
Assistência à Criança e ao	1.588,00	1.588,00	0,00	0,00	0,00	1.588,00	0,00	0,00	0,00	1.588,00
Assistência Comunitária	67.455,00	55.455,00	0,00	0,00	0,00	55.455,00	0,00	0,00	0,00	55.455,00
Administração Geral	1.835.352,00	1.850.472,00	98.881,14	849.977,79	2,62	1.000.494,21	226.930,72	707.910,83	2,98	1.142.561,17
Administração Geral	549.342,00	603.342,00	172.483,57	518.218,12	1,60	85.123,88	124.462,96	350.033,69	1,48	253.308,31
SAÚDE										
Atenção Básica	14.848.572,00	16.230.887,37	1.692.274,32	10.140.033,20	31,31	6.090.854,17	2.970.874,32	7.688.433,17	32,41	8.542.454,20
Assistência Hospitalar e A	6.573.955,00	6.248.376,58	480.276,31	4.538.059,72	14,01	1.710.316,86	1.331.197,96	3.630.841,12	15,31	2.617.535,46
Assistência Hospitalar e A	4.413.210,00	4.622.597,00	469.176,50	2.324.393,96	7,18	2.298.203,04	649.426,59	1.698.820,03	7,16	2.923.776,97
Supporte Profilático e Tera	137.171,00	140.171,00	50.000,00	111.244,00	0,34	28.927,00	32.645,67	75.535,99	0,32	64.635,01
Vigilância Sanitária	376.459,00	376.459,00	0,00	204.800,00	0,63	171.659,00	71.148,00	190.110,66	0,80	186.348,34
Vigilância Epidemiológica	69.308,00	1.381.608,00	308.325,90	382.737,87	1,18	998.870,13	203.850,90	248.198,87	1,05	1.133.409,13
Administração Geral	3.178.469,00	3.361.675,79	384.495,61	2.578.797,65	7,96	782.878,14	682.605,20	1.844.926,50	7,78	1.516.749,29
Demais Subfunções	100.000,00	100.000,00	0,00	0,00	0,00	100.000,00	0,00	0,00	0,00	100.000,00
TRABALHO										
Fomento ao Trabalho	47.433,00	47.433,00	0,00	0,00	0,00	47.433,00	0,00	0,00	0,00	47.433,00
EDUCAÇÃO										
Fomento ao Trabalho	47.433,00	47.433,00	0,00	0,00	0,00	47.433,00	0,00	0,00	0,00	47.433,00
Ensino Fundamental	19.243.388,28	19.537.945,12	3.819.192,39	10.706.314,35	33,05	8.831.630,77	2.593.877,36	7.863.229,65	33,15	11.674.715,47
Ensino Fundamental	13.852.540,40	14.186.129,40	3.466.240,58	8.694.375,43	26,84	5.491.753,97	2.059.257,52	6.228.830,24	26,26	7.957.299,16
Ensino Médio	79.309,00	79.309,00	0,00	0,00	0,00	79.309,00	0,00	0,00	0,00	79.309,00
Ensino Superior	2.650,00	2.650,00	0,00	0,00	0,00	2.650,00	0,00	0,00	0,00	2.650,00
Educação Infantil	1.633.322,00	1.633.322,00	0,00	0,00	0,00	688.333,90	225.080,52	732.452,22	3,09	900.869,78
Educação de Jovens e Adult	23.673,00	23.673,00	0,00	15.000,00	0,05	8.673,00	0,00	0,00	0,00	23.673,00

RELATÓRIO RESUMIDO DA EXECUÇÃO ORÇAMENTÁRIA
 DEMONSTRATIVO DA EXECUÇÃO DAS DESPESAS POR FUNÇÃO/SUBFUNÇÃO
 ORÇAMENTO FISCAL E DA SEGURIDADE SOCIAL
 3º bimestre de 2020 (Maio a Junho)

RREO - Anexo 2 (LRF, Art.52, inciso II, alínea "c")

FUNÇÃO / SUBFUNÇÃO	DOTAÇÃO INICIAL	DOTAÇÃO ATUALIZADA	DESPESAS EMPENHADAS				SALDO	DESPESAS LIQUIDADAS				SALDO
			NO BIMESTRE	ATÉ O BIMESTRE (b)	%	(c) = (a-b)		NO BIMESTRE	ATÉ O BIMESTRE (d)	%	(e) = (a-d)	
Educação Básica	2.801.539,24	2.762.507,08	174.299,00	533.953,68	1,71	2.208.553,40	125.470,46	449.349,00	1,89	2.313.158,08		
Administração Geral	555.627,00	555.627,00	117.705,90	369.766,90	1,14	185.860,10	143.180,90	344.426,90	1,45	211.200,10		
Demais Subfunções	294.727,64	294.727,64	60.946,91	128.230,24	0,40	166.497,40	40.887,96	108.171,29	0,46	186.556,35		
CULTURA	503.195,00	503.195,00	77.845,47	227.848,47	0,70	275.346,53	35.974,54	163.246,48	0,69	339.948,52		
Difusão Cultural	503.195,00	503.195,00	77.845,47	227.848,47	0,70	275.346,53	35.974,54	163.246,48	0,69	339.948,52		
URBANISMO	10.102.593,45	8.397.119,88	279.544,54	978.405,89	3,02	7.418.713,99	279.544,54	698.861,35	2,95	7.698.258,53		
Infra-Estrutura Urbana	8.776.705,31	7.071.231,74	0,00	0,00	0,00	7.071.231,74	0,00	0,00	0,00	7.071.231,74		
Serviços Urbanos	1.259.543,14	1.259.543,14	279.544,54	978.405,89	3,02	281.137,25	279.544,54	698.861,35	2,95	560.681,79		
Transportes Coletivos Urbanos	55.745,00	55.745,00	0,00	0,00	0,00	55.745,00	0,00	0,00	0,00	55.745,00		
Demais Subfunções	10.600,00	10.600,00	0,00	0,00	0,00	10.600,00	0,00	0,00	0,00	10.600,00		
SANEAMENTO	112.595,00	112.595,00	0,00	0,00	0,00	112.595,00	0,00	0,00	0,00	112.595,00		
Saneamento Básico Urbano	112.595,00	112.595,00	0,00	0,00	0,00	112.595,00	0,00	0,00	0,00	112.595,00		
GESTÃO AMBIENTAL	694.285,00	698.285,00	96.440,24	384.526,33	1,19	313.758,67	101.217,42	287.624,77	1,21	410.660,23		
Preservação e Conservação	694.285,00	698.285,00	96.440,24	384.526,33	1,19	313.758,67	101.217,42	287.624,77	1,21	410.660,23		
AGRICULTURA	326.909,00	326.909,00	0,00	0,00	0,00	326.909,00	0,00	0,00	0,00	326.909,00		
Abastecimento	795,00	795,00	0,00	0,00	0,00	795,00	0,00	0,00	0,00	795,00		
Extensão Rural	1.722,00	1.722,00	0,00	0,00	0,00	1.722,00	0,00	0,00	0,00	1.722,00		
Promoção da Produção Agrop	297.892,00	297.892,00	0,00	0,00	0,00	297.892,00	0,00	0,00	0,00	297.892,00		
Demais Subfunções	26.500,00	26.500,00	0,00	0,00	0,00	26.500,00	0,00	0,00	0,00	26.500,00		
COMÉRCIO E SERVIÇOS	838.420,00	638.420,00	0,00	0,00	0,00	638.420,00	0,00	0,00	0,00	638.420,00		
Comercialização	807.257,00	607.257,00	0,00	0,00	0,00	607.257,00	0,00	0,00	0,00	607.257,00		
Turismo	31.163,00	31.163,00	0,00	0,00	0,00	31.163,00	0,00	0,00	0,00	31.163,00		
ENERGIA	300.000,00	300.000,00	0,00	0,00	0,00	300.000,00	0,00	0,00	0,00	300.000,00		
Energia Elétrica	300.000,00	300.000,00	0,00	0,00	0,00	300.000,00	0,00	0,00	0,00	300.000,00		
TRANSPORTE	3.227.944,89	3.118.869,62	25.282,81	178.099,57	0,55	2.940.770,05	25.282,81	178.099,57	0,75	2.940.770,05		
Transporte Rodoviário	3.227.944,89	3.118.869,62	25.282,81	178.099,57	0,55	2.940.770,05	25.282,81	178.099,57	0,75	2.940.770,05		
DESPORTO E LAZER	512.482,09	512.482,09	74,00	136.980,40	0,42	375.501,69	15.319,32	115.484,10	0,49	396.997,99		
Desporto de Rendimentos	195.017,00	195.017,00	74,00	82.057,51	0,25	112.959,49	15.319,32	60.561,21	0,26	134.455,79		
Desporto Comunitário	298.915,09	298.915,09	0,00	54.922,89	0,17	243.992,20	0,00	54.922,89	0,23	243.992,20		
Lazer	18.550,00	18.550,00	0,00	0,00	0,00	18.550,00	0,00	0,00	0,00	18.550,00		
ENCARGOS ESPECIAIS	454.637,00	454.637,00	18.000,00	438.000,00	1,35	16.637,00	57.290,42	320.507,43	1,35	134.129,57		

RELATÓRIO RESUMIDO DA EXECUÇÃO ORÇAMENTÁRIA
 DEMONSTRATIVO DA EXECUÇÃO DAS DESPESAS POR FUNÇÃO/SUBFUNÇÃO
 ORÇAMENTO FISCAL E DA SEGURIDADE SOCIAL
 3º bimestre de 2020 (Maio a Junho)

RREO - Anexo 2 (LRF, Art.52, inciso II, alínea 'c')

R\$ 1,00

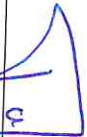
FUNÇÃO / SUBFUNÇÃO	DOTAÇÃO INICIAL	DOTAÇÃO ATUALIZADA (a)	DESPESAS EMPENHADAS		SALDO (c) = (a-b)	DESPESAS LIQUIDADAS		SALDO (e) = (a-d)		
			NO BIMESTRE	ATÉ O BIMESTRE (b)		% (b/total)	NO BIMESTRE		ATÉ O BIMESTRE (d)	% (d/total)
Serviço da Dívida Interna	454.637,00	454.637,00	18.000,00	438.000,00	1,35	16.637,00	57.290,42	320.507,43	1,35	134.129,57
RESERVA DE CONTINGÊNCIA	82.150,00	82.150,00	0,00	0,00	0,00	82.150,00	0,00	0,00	0,00	82.150,00
DESPESAS (INTRA-ORÇAMENTARIAS) (II)	0,00	0,00	0,00	0,00	0,00	0,00	0,00	0,00	0,00	0,00
TOTAL (III) = (I + II)	63.298.133,71	63.298.133,71	7.969.499,85	32.390.414,26	100,00	30.907.719,45	8.144.978,27	23.720.599,96	100,00	39.577.533,75


FONTE: SISTEMA: Aspec Informática - UNIDADE RESPONSÁVEL: Prefeitura Municipal de Barro - DATA DA EMISSÃO: 28/07/2020 - HORA DA EMISSÃO: 15:28:02


RELATÓRIO RESUMIDO DA EXECUÇÃO ORÇAMENTÁRIA
 DEMONSTRATIVO DA EXECUÇÃO DAS DESPESAS POR FUNÇÃO/SUBFUNÇÃO
 ORÇAMENTO FISCAL E DA SEGURIDADE SOCIAL
 3º bimestre de 2020 (Maio a Junho)


FUNÇÃO / SUBFUNÇÃO - INTRA	DOTAÇÃO INICIAL	DOTAÇÃO ATUALIZADA (a)	DESPESAS EMPENHADAS		SALDO	DESPESAS LIQUIDADAS		SALDO
			NO BIMESTRE	ATÉ O BIMESTRE (b)		NO BIMESTRE	ATÉ O BIMESTRE (d)	
					(c) = (a-b)	% (b/total)		(e) = (a-d)
DESPESAS (INTRA-ORÇAMENTARIAS) (II)	0,00	0,00	0,00	0,00	0,00	0,00	0,00	0,00

FONTE: SISTEMA: Aspec Informática - UNIDADE RESPONSÁVEL: Prefeitura Municipal de Barro - DATA DA EMISSÃO: 28/07/2020 - HORA DA EMISSÃO: 15:28:02


 JOSÉ MARQUINELTO TAVARES
 PREFEITO MUNICIPAL


 INFOCONT ASSESSORIA E CONSULTORIA MINI
 EMPRESA CONTABIL


 JOSÉ GILVAN AQUINO FIGUEIREDO
 SECRETÁRIO MUNICIPAL DE FINANÇAS


 SÉRGIO HENRIQUE PEREIRA MORAIS
 CONTROLADOR GERAL DO MUNICÍPIO

RELATÓRIO RESUMIDO DA EXECUÇÃO ORÇAMENTÁRIA
DEMONSTRATIVO DA RECEITA CORRENTE LÍQUIDA
ORÇAMENTO FISCAL E DA SEGURIDADE SOCIAL
3º bimestre de 2020 (até Junho)

RREO - ANEXO 3 (LRF, Art.53, inciso I)		3º bimestre de 2020 (até Junho)										R\$ 1,00
RECEITA CORRENTE LÍQUIDA AJUSTADA PARA CÁLCULO DOS LIMITES DE ENDEVIDAMENTO (V)=(III-IV)												
(-)	Transferências obrigatórias da União relativas às emendas de bancada (art. 166, parágrafo 16, da CF) (VI)	4.241.347,32	3.064.144,70	2.979.757,20	3.099.295,23	3.660.143,91	7.163.081,01	3.945.234,29				
	RECEITA CORRENTE LÍQUIDA AJUSTADA PARA CÁLCULO DOS LIMITES DA DESPESA COM PESSOAL (VII)=(V-VI)	4.241.347,32	3.064.144,70	2.979.757,20	3.099.295,23	3.660.143,91	7.163.081,01	3.945.234,29				

RELATÓRIO RESUMIDO DA EXECUÇÃO ORÇAMENTÁRIA
 DEMONSTRATIVO DA RECEITA CORRENTE LÍQUIDA
 ORÇAMENTO FISCAL E DA SEGURIDADE SOCIAL
 3º bimestre de 2020 (até junho)

RREO - ANEXO 3 (LRF, Art. 53, inciso I)

R\$ 1,00

ESPECIFICAÇÃO	EVOLUÇÃO DA RECEITA REALIZADA NOS ÚLTIMOS 12 MESES						TOTAL (ÚLTIMOS 12 MESES)	PREVISÃO ATUALIZADA EXERCÍCIO
	Fev/2020	Mar/2020	Abr/2020	Mai/2020	Jun/2020			
RECEITAS CORRENTES (I)	4.740.233,55	3.540.069,25	4.012.884,16	3.660.447,92	3.972.061,33	50.624.056,91	54.407.894,28	
Impostos, Taxas e Contribuições de Melho	119.921,35	75.536,51	167.748,86	288.245,91	59.063,92	1.824.090,45	1.635.000,00	
IPPU	1.724,36	1.637,86	1.464,33	1.314,94	1.742,20	31.857,70	47.000,00	
ISS	92.193,64	55.789,59	64.563,15	148.678,76	38.253,87	990.371,97	802.000,00	
ITBI	0,00	0,00	1.200,00	1.400,00	0,00	4.839,60	1.000,00	
IRRF	25.992,10	17.906,56	100.521,38	136.852,21	18.861,87	794.183,38	779.000,00	
Outros Impostos, Taxas e Contribuições	11,25	202,50	0,00	0,00	205,98	2.837,80	6.000,00	
Contribuições	40.631,83	16.143,58	25.946,59	25.488,98	30.054,82	321.018,19	300.000,00	
Receita Patrimonial	2.783,18	1.943,62	842,19	945,47	780,29	21.483,39	44.000,00	
Rendimentos de Aplicação Financeira	2.783,18	1.943,62	842,19	945,47	780,29	21.483,39	42.000,00	
Outras Receitas Patrimoniais	0,00	0,00	0,00	0,00	0,00	0,00	2.000,00	
Receita agropecuária	0,00	0,00	0,00	0,00	0,00	0,00	0,00	
Receita industrial	0,00	0,00	0,00	0,00	0,00	0,00	0,00	
Receita de serviços	0,00	0,00	0,00	0,00	0,00	0,00	0,00	
Transferências correntes	4.570.532,07	3.439.849,91	3.808.557,08	3.338.734,53	3.868.392,73	48.332.166,09	52.043.894,28	
Cota-parte do FPM	2.295.008,93	1.341.955,23	1.315.413,20	1.374.309,00	1.118.761,25	19.067.947,30	22.670.000,00	
Cota-parte do ICMS	347.643,98	321.758,19	231.154,11	203.842,97	257.301,50	3.883.956,15	4.400.000,00	
Cota-parte do IPVA	85.086,08	46.476,07	34.056,49	37.383,54	45.915,57	393.468,96	744.000,00	
Cota-parte do ITR	70,36	140,75	42,65	92,20	12,18	3.311,45	2.000,00	
Transferências da LC 87/96	0,00	0,00	0,00	0,00	0,00	0,00	10.000,00	
Transferências da LC 61/89	1.429,73	1.319,44	1.184,09	1.180,61	1.061,71	16.356,55	18.000,00	
Transferências do Fundeb	1.276.934,74	982.832,91	925.849,01	845.601,05	847.325,49	12.294.512,60	15.044.000,00	
Outras transferências correntes	564.358,25	745.367,32	1.300.857,53	876.325,16	1.598.015,03	12.672.613,08	9.155.894,28	
Outras receitas correntes	6.365,12	6.595,63	9.789,44	7.033,03	13.769,57	125.298,79	383.000,00	
DEDUÇÕES (II)	545.847,81	342.329,95	316.370,11	323.361,67	284.610,44	4.357.877,02	5.262.800,00	
Contrib. do servidor para o plano de pr	0,00	0,00	0,00	0,00	0,00	0,00	0,00	
Comp. financ. entre regimes de previdên	0,00	0,00	0,00	0,00	0,00	0,00	0,00	
Ded. de receita para formação do Fundeb	545.847,81	342.329,95	316.370,11	323.361,67	284.610,44	4.357.877,02	5.262.800,00	
RECEITA CORRENTE LÍQUIDA (III)=(I-II)	4.194.385,74	3.197.739,30	3.696.514,05	3.337.086,25	3.687.450,89	46.266.179,89	49.145.094,28	
(-) Transferências obrigatórias da União relativas às emendas individuais (art. 166 -A, parágrafo 1º, da CF) (IV)	0,00	0,00	400.000,00	80.000,00	0,00	480.000,00	0,00	

RELATÓRIO RESUMIDO DA EXECUÇÃO ORÇAMENTÁRIA
 DEMONSTRATIVO DA RECEITA CORRENTE LÍQUIDA
 ORÇAMENTO FISCAL E DA SEGURIDADE SOCIAL
 3º bimestre de 2020 (até Junho)


	R\$ 1,00												
RECEITA CORRENTE LÍQUIDA AJUSTADA PARA CÁL													
CULO DOS LIMITES DE ENDIVIDAMENTO													
(V)=(III-IV)	4.194.385,74	3.197.739,30	3.296.514,05	3.257.086,25	3.687.450,89	45.786.179,89	49.145.094,28						
(-) Transferências obrigatórias da União relativas às emendas de bancada (art. 166, parágrafo 16, da CF) (VI)	0,00	0,00	0,00	0,00	0,00	0,00	0,00						
RECEITA CORRENTE LÍQUIDA AJUSTADA PARA CÁL													
CULO DOS LIMITES DA DESPESA COM PESSOAL													
(VII)=(V-VI)	4.194.385,74	3.197.739,30	3.296.514,05	3.257.086,25	3.687.450,89	45.786.179,89	49.145.094,28						

FONTE: SISTEMA: Aspec Informática - UNIDADE RESPONSÁVEL: Prefeitura Municipal de Barro - DATA DA EMISSÃO: 28/07/2020 - HORA DA EMISSÃO: 15:33:08


 JOSÉ MARQUINHELIO TAVARES
 PREFEITO MUNICIPAL


 INFOCONT ASSESSORIA E CONSULTORIA MUNI
 EMPRESA CONTABIL


 JOSÉ GILVAN AQUINO FIGUEIREDO
 SECRETÁRIO MUNICIPAL DE FINANÇAS


 SERGIO HENRIQUE PEREIRA MORAIS
 CONTROLADOR GERAL DO MUNICÍPIO

MUNICIPIO DE BARRO/CE – PODER EXECUTIVO
 RELATORIO RESUMIDO DA EXECUÇÃO ORÇAMENTÁRIA
 DEMONSTRATIVO DAS RECEITAS E DESPESAS PREVIDENCIARIAS DO REGIMÉ PRÓPRIO DE PREVIDÊNCIA DOS SERVIDORES
 ORÇAMENTO FISCAL E DA SEGURIDADE SOCIAL
 MAIO A JUNHO 2020

LRF, ARTIGO 53, INCISO II – ANEXO IV

RECEITAS	PREVISAÇÃO INICIAL	PREVISAÇÃO ATUALIZADA	RECEITAS REALIZADAS		
			NO BIMESTRE	ATE O BIMESTRE MAI A JUN 2020	ATE O BIMESTRE MAI A JUN 2020

NÃO HÁ MOVIMENTO





DESPESAS	PREVISAÇÃO INICIAL	PREVISAÇÃO ATUALIZADA	DESPESAS REALIZADAS		
			NO BIMESTRE	ATE O BIMESTRE MAI A JUN 2020	ATE O BIMESTRE MAI A JUN 2020

NÃO HÁ MOVIMENTO

ESPECIFICAÇÃO	MAIO	JUNHO	PERÍODO DE REFERÊNCIA	
			2020	2019

NÃO HÁ MOVIMENTO

FONTE BALANCETES MENSIS DA RECEITA, DESPESA E FINANCEIRO

 _____ JOSÉ MARQUÊS TAVARES PREFEITO MUNICIPAL	 _____ INFOCONT ASSESSORIA E CONSULTORIA MUNI EMPRESA CONTÁBIL
 _____ JOSÉ GILVAN AQUINO FIGUEIREDO SECRETÁRIO MUNICIPAL DE FINANÇAS	 _____ SÉRGIO HENRIQUE PEREIRA DE MORAIS CONTROLADOR GERAL DO MUNICÍPIO

RREO - ANEXO 6 (LRF, Art. 53, Inciso III)

R\$ 1,00

RECEITAS PRIMÁRIAS	ACIMA DA LINHA	
	PREVISÃO ATUALIZADA	RECEITAS REALIZADAS ATÉ O BIMESTRE (a)
RECEITAS CORRENTES (I)	49.145.094,28	22.058.410,52
Receita tributária	1.635.000,00	938.474,72
IPTU	47.000,00	10.114,53
ISS	802.000,00	592.819,24
ITBI	1.000,00	2.830,00
IRRF	779.000,00	331.683,72
Outros impostos, taxas e contribuições de melhoria	6.000,00	1.027,23
Contribuições	300.000,00	170.541,08
Receita patrimonial	44.000,00	10.021,29
Aplicações financeiras (II)	42.000,00	10.021,29
Outras receitas patrimoniais	2.000,00	0,00
Transferências correntes	46.781.094,28	20.891.928,63
Cota-parte do FPM	18.442.000,00	7.226.990,66
Cota-parte do ICMs	3.520.000,00	1.401.379,99
Cota-parte do IPVA	595.200,00	251.994,10
Cota Parte do ITR	1.600,00	302,64
Transferências da LC 87/96	8.000,00	0,00
Transferências da LC 61/89	14.400,00	5.997,81
Transferências do Fundeb	15.044.000,00	6.433.755,43
Outras transferências correntes	9.155.894,28	5.571.508,00
Demais receitas correntes	385.000,00	47.444,80
Outras receitas financeiras (III)	170.000,00	41.484,13
Receitas correntes restantes	215.000,00	5.960,67
RECEITAS PRIMÁRIAS CORRENTES (IV)=(I-II-III)	48.933.094,28	22.006.905,10
RECEITAS DE CAPITAL (V)	14.153.039,43	0,00
Operações de crédito (VI)	200.000,00	0,00
Amortização de empréstimos (VII)	0,00	0,00
Alienação de bens	10.000,00	0,00
Receitas de alienação de investimentos temporários (VIII)	0,00	0,00
Receitas de alienação de investimentos permanentes (IX)	0,00	0,00

Outras alienação de bens	10.000,00	0,00											
Transferências de capital	13.943.039,43	0,00											
Convênios	13.753.039,43	0,00											
Outras transferências de capital	190.000,00	0,00											
Outras receitas de capital	0,00	0,00											
Outras receitas de capital não primárias (X)	0,00	0,00											
Outras receitas de capital primárias	0,00	0,00											
RECEITAS PRIMÁRIAS DE CAPITAL (XI) = (V - VI - VII - VIII - IX - X)	13.953.039,43	0,00											
RECEITA PRIMÁRIA TOTAL (XII) = (IV + XI)	62.886.133,71	22.006.905,10											

DESPESAS PRIMÁRIAS	DOTAÇÃO	ATUALIZADA	ATÉ O BIMESTRE/2020									
			DESPESAS EMPENHADAS	DESPESAS LIQUIDADAS	DESPESAS PAGAS (a)	RESTOS A PAGAR PROCESSADOS PAGOS (b)	LIQUIDADOS	PAGOS (c)	RESTOS A PAGAR NÃO PROCESSADOS			

DESPESAS CORRENTES (XIII)	47.771.289,19	30.952.078,06	22.406.058,72	18.552.087,36	3.981.244,44	337.612,50	337.612,50						
Pessoal e encargos sociais	27.756.969,56	19.889.601,83	14.128.566,86	11.222.393,89	2.435.962,20	0,00	0,00						
Juros e encargos da dívida (XIV)	25.380,00	0,00	0,00	0,00	0,00	0,00	0,00						
Outras despesas correntes	19.988.939,63	11.062.476,23	8.277.491,86	7.329.693,47	1.545.282,24	337.612,50	337.612,50						
DESPESAS PRIMÁRIAS CORRENTES (XX) = (XIII - XIV)	47.745.909,19	30.952.078,06	22.406.058,72	18.552.087,36	3.981.244,44	337.612,50	337.612,50						
DESPESAS DE CAPITAL (XVI)	15.444.694,52	1.438.336,20	1.314.541,24	928.950,14	53.507,43	0,00	0,00						
Investimentos	14.990.057,52	1.000.336,20	994.033,81	608.442,71	53.507,43	0,00	0,00						
Inversões financeiras	0,00	0,00	0,00	0,00	0,00	0,00	0,00						
Concessão de empréstimos e financiamentos (XVII)	0,00	0,00	0,00	0,00	0,00	0,00	0,00						
Aquisição de título de capital já integralizado (XVIII)	0,00	0,00	0,00	0,00	0,00	0,00	0,00						
Aquisição de título de crédito (XIX)	0,00	0,00	0,00	0,00	0,00	0,00	0,00						
Demais inversões financeiras	0,00	0,00	0,00	0,00	0,00	0,00	0,00						
Amortização de dívida (XX)	454.637,00	438.000,00	320.507,43	320.507,43	0,00	0,00	0,00						
DESPESAS PRIMÁRIAS DE CAPITAL (XXI) = (XVI - XVII - XVIII - XIX - XX)	14.990.057,52	1.000.336,20	994.033,81	608.442,71	53.507,43	0,00	0,00						
RESERVA DE CONTINGÊNCIA (XXII)	82.150,00	0,00	0,00	0,00	0,00	0,00	0,00						
DESPESA PRIMÁRIA TOTAL (XXIII) = (XX + XXI + XXII)	62.818.116,71	31.952.414,26	23.400.092,53	19.160.530,07	4.034.751,87	337.612,50	337.612,50						

RESULTADO PRIMÁRIO - Acima da linha (XXIV) = (XIIa) - (XXIIIa + XXI)

IB + XXIII C

-1.525.989,34

META FISCAL PARA O RESULTADO PRIMÁRIO	VALOR CORRENTE
Meta fixada no Anexo de Metas Fiscais da LDO para o exercício de referência	336.143,00

JUROS NOMINAIS	ATÉ O BIMESTRE/2020	VALOR CORRENTE
----------------	---------------------	----------------

JUROS, ENCARGOS E VARIAÇÕES MONETÁRIAS ATIVOS (XXV)	-	10.021,29
JUROS, ENCARGOS E VARIAÇÕES MONETÁRIAS PASSIVOS (XXVI)	-	0,00

RESULTADO NOMINAL - Acima da linha (XXVII)=XXIV+(XXV - XXVI) -1.515.968,05

META FISCAL PARA O RESULTADO NOMINAL VALOR CORRENTE

Meta fixada no Anexo de Metas Fiscais da LDO para o exercício de referência - 900.678,07

ABAIXO DA LINHA

CÁLCULO DO RESULTADO NOMINAL	SALDO	
	EM 31 DE DEZEMBRO (a)	ATÉ O BIMESTRE (b)

DÍVIDA CONSOLIDADA (XXVIII)	13.439.146,51	13.118.639,08
DEDUÇÕES (XXIX)	0,00	0,00
Disponibilidade de caixa	0,00	0,00
Disponibilidade de caixa bruta	3.832.172,64	2.515.114,91
(-)-Restos a pagar processados (XXX)	6.799.657,86	2.761.555,99
Demais haveres financeiros	0,00	0,00
DÍVIDA CONSOLIDADA LÍQUIDA (XXXI)=(XXVIII-XXX)	13.439.146,51	13.118.639,08


RESULTADO NOMINAL - Abaixo da linha (XXXII)=(XXXI - XXXIb) - 320.507,43

RELATÓRIO RESUMIDO DA EXECUÇÃO ORÇAMENTÁRIA
 DEMONSTRATIVO DOS RESULTADOS PRIMÁRIO E NOMINAL
 ORÇAMENTOS FISCAL E DA SEGURIDADE SOCIAL
 3º bimestre de 2020 (Maio a Junho)


AJUSTE METODOLÓGICO		ATÉ O BIMESTRE/2020
VARIÇÃO SALDO RPP = (XXXIII) = (XXXa - XXXb)		
RECEITA DE ALIENAÇÃO DE INVESTIMENTOS PERMANENTES (IX)	-	4.038.101,87
PASSIVOS RECONHECIDOS NA DC (XXXIV)	-	0,00
VARIÇÃO CAMBIAL (XXXV)	-	0,00
PAGAMENTO DE PRECATORIOS INTEGRANTES DA DC (XXXVI)	-	0,00
AJUSTES RELATIVOS AO RPPS(XXXVII)	-	0,00
OUTROS AJUSTES (XXXVIII)	-	0,00
RESULTADO NOMINAL AJUSTADO - Abaixo da linha (XXXIX) = (XXXII-XXXIII-IX+XXXIV+XXXV- XXXVI+XXXVII+XXXVIII)	-	-3.717.594,44
RESULTADO PRIMÁRIO - Abaixo da linha (XL) = XXXIX - (XXV-XXVI)	-	-3.727.615,73
INFORMAÇÕES ADICIONAIS		
SALDO DE EXERCÍCIOS ANTERIORES		PREVISÃO ORÇAMENTÁRIA
Recursos arrecadados em exercícios anteriores - RPPS	-	0,00
Superávit financeiro utilizado para abertura e reabertura de créditos adicionais	-	0,00
RESERVA ORÇAMENTÁRIA DO RPPS	-	0,00

FONTE: SISTEMA: Aspec Informática - UNIDADE RESPONSÁVEL: Prefeitura Municipal de Barro - DATA DA EMISSÃO: 28/07/2020 - HORA DA EMISSÃO: 15:55:44

RELATÓRIO RESUMIDO DA EXECUÇÃO ORÇAMENTÁRIA
DEMONSTRATIVO DOS RESULTADOS PRIMÁRIO E NOMINAL
ORÇAMENTOS FISCAL E DA SEGURIDADE SOCIAL
3º bimestre de 2020 (Maio a Junho)




JOSÉ MARQUINHOS TAVARES
PREFEITO MUNICIPAL



INFOCONT ASSESSORIA E CONSULTORIA MUNI
EMPRESA CONTABIL



JOSÉ GILVAN AQUINO FIGUEIREDO
SECRETÁRIO MUNICIPAL DE FINANÇAS



SERGIO HENRIQUE PEREIRA MORAIS
CONTROLADOR GERAL DO MUNICÍPIO

RELATÓRIO RESUMIDO DA EXECUÇÃO ORÇAMENTÁRIA
 DEMONSTRATIVO DOS RESTOS A PAGAR
 POR PODER E ÓRGÃO
 ORÇAMENTOS FISCAL E DA SEGURIDADE SOCIAL
 3º bimestre de 2020 (Mato a Junho)

R\$ 1,00

PODER / ÓRGÃO	RESTOS A PAGAR PROCESSADOS E NÃO PROCESSADOS LIQUIDADOS EM EXERCÍCIOS ANTERIORES					SALDO
	INSCRITOS					
	EM EXERCÍCIOS ANTERIORES (a)	EM 31 DE DEZ. EXERC. ANTERIOR (b)	PAGOS (c)	CANCELADOS (d)	(e) = (a+b)-(c+d)	
RESTOS A PAGAR (EXCETO INTRA-ORÇAMENTÁRIO (1))						
Executivo	2.172.563,08	4.627.094,78	4.034.751,87	0,00	2.764.905,99	
2010-FUNDO MUNICIPAL DE SAUDE	2.172.563,08	4.623.744,78	4.034.751,87	0,00	2.761.555,99	
2011-SECRETARIA DE ADMINISTRACAO E FINAN	653,89	0,00	0,00	0,00	653,89	
2011-SECRETARIA DE TRABALHO E ACAO SOCIA	13.505,00	0,00	0,00	0,00	13.505,00	
2011-FUNDO MANUT. DESENV. EDUC. BASICA-F	7.583,00	0,00	0,00	0,00	7.583,00	
2011-FUNDO MUNICIPAL DE EDUCACAO	279,88	0,00	0,00	0,00	279,88	
2012-SECRETARIA DE TRABALHO E ACAO SOCIA	900,00	0,00	0,00	0,00	900,00	
2012-FUNDO MANUT. DESENV. EDUC. BASICA-F	1.260,00	0,00	0,00	0,00	1.260,00	
2013-sec. de governo e articulacao Polit	17.815,00	0,00	0,00	0,00	17.815,00	
2013-Fundo Municipal de Assistencia Soci	4.153,00	0,00	0,00	0,00	4.153,00	
2013-Fundo Municipal de Saude	58,89	0,00	0,00	0,00	58,89	
2013-Fundo Municipal de Educacao	20.109,62	0,00	0,00	0,00	20.109,62	
2014-Secretaria de Trabalho e Acao Socia	500,00	0,00	0,00	0,00	500,00	
2015-Procurodoria Geral do Municipio	675,00	0,00	0,00	0,00	675,00	
2015-Fundo Municipal de Assistencia Soci	3.531,37	0,00	0,00	0,00	3.531,37	
2015-Secretaria Municipal de Saude	6.324,69	0,00	0,00	0,00	6.324,69	
2015-Fundo Municipal de saude	22.639,16	0,00	0,00	0,00	22.639,16	
2015-Sec. Mun. de Obras e Infraestrutura	81.650,50	0,00	0,00	0,00	81.650,50	
2015-Sec. Municipal da Agricultura e da	39.669,25	0,00	0,00	0,00	39.669,25	
2015-Fundo Manut. Desenv. Educ. Basica-F	32,00	0,00	0,00	0,00	32,00	
2015-Fundo Municipal de Educacao	264.688,02	0,00	0,00	0,00	264.688,02	
2015-Gabinete do Prefeito	53.604,14	0,00	0,00	0,00	53.604,14	
2015-Secretaria de Administracao e Cidad	1.958,82	0,00	0,00	0,00	1.958,82	
2015-Secretaria de Financas	15.431,71	0,00	0,00	0,00	15.431,71	
2015-Secretaria de Cultura e Turismo	1.553,94	0,00	0,00	0,00	1.553,94	
2016-Procurodoria Geral do Municipio	2.170,00	0,00	0,00	0,00	2.170,00	
	75,00	0,00	0,00	0,00	75,00	

RELATÓRIO RESUMIDO DA EXECUÇÃO ORÇAMENTÁRIA
 DEMONSTRATIVO DOS RESTOS A PAGAR
 POR PODER E ÓRGÃO
 ORÇAMENTOS FISCAL E DA SEGURIDADE SOCIAL
 3º bimestre de 2020 (Maio a Junho)

R\$ 1,00

PODER / ÓRGÃO	RESTOS A PAGAR PROCESSADOS E NÃO PROCESSADOS LIQUIDADOS EM EXERCÍCIOS ANTERIORES					SALDO
	INSCRITOS		PAGOS	CANCELADOS	(e) = (a+b)-(c+d)	
	EM EXERCÍCIOS ANTERIORES (a)	EM 31 DE DEZ. EXERC. ANTERIOR (b)				
2016-Secretaria de Trabalho e Acao Social	387,79	0,00	0,00	0,00	0,00	387,79
2016-Fundo Municipal de Assistencia Social	2.838,28	0,00	0,00	0,00	0,00	2.838,28
2016-Secretaria Municipal de Saude	6.745,04	0,00	0,00	0,00	0,00	6.745,04
2016-Fundo Municipal de Saude	107.454,80	0,00	0,00	0,00	0,00	107.454,80
2016-Sec. Mun. de Obras e Infraestrutura	4.500,36	0,00	0,00	0,00	0,00	4.500,36
2016-Sec. Municipal da Agricultura e da	221,00	0,00	0,00	0,00	0,00	221,00
2016-Fundo Manut. Desenv. Educ. Basica-F	711.266,99	0,00	0,00	0,00	0,00	711.266,99
2016-Fundo Municipal de Educacao	42.110,00	0,00	5.520,00	0,00	0,00	36.590,00
2016-Secretaria de Administração e Cidad	1.702,17	0,00	0,00	0,00	0,00	1.702,17
2016-Secretaria de Finanças	2.102,18	0,00	0,00	0,00	0,00	2.102,18
2017-Procuradoria Geral do Municipio	127,46	0,00	0,00	0,00	0,00	127,46
2017-Secretaria de Trabalho e Acao Social	3.794,30	0,00	0,00	0,00	0,00	3.794,30
2017-Fundo Municipal de Assistencia Social	9.596,00	0,00	0,00	0,00	0,00	9.596,00
2017-Secretaria Municipal de Saude	35.641,25	0,00	0,00	0,00	0,00	35.641,25
2017-Fundo Municipal de Saude	49.211,30	0,00	0,00	0,00	0,00	49.211,30
2017-Sec. Mun. de Obras e Infraestrutura	79.191,75	0,00	47.045,35	0,00	0,00	32.146,40
2017-Sec. Municipal da Agricultura e da	1.616,73	0,00	0,00	0,00	0,00	1.616,73
2017-Sec. Municipal de Educacao	1.416,40	0,00	0,00	0,00	0,00	1.416,40
2017-Fundo Manut. Desenv. Educ. Basica-F	41.756,75	0,00	0,00	0,00	0,00	41.756,75
2017-Gabinete do Prefeito	123,46	0,00	0,00	0,00	0,00	123,46
2017-Secretaria de Administração e Cidad	23.920,14	0,00	0,00	0,00	0,00	23.920,14
2017-Secretaria de Finanças	235,73	0,00	0,00	0,00	0,00	235,73
2017-Controladoria Geral do Municipio	33,50	0,00	0,00	0,00	0,00	33,50
2017-Secretaria de Cultura e Turismo	503,27	0,00	0,00	0,00	0,00	503,27
2018-Procuradoria Geral do Municipio	225,00	0,00	0,00	0,00	0,00	225,00
2018-Secretaria de Trabalho e Acao Social	5.904,54	0,00	0,00	0,00	0,00	5.904,54
2018-Fundo Munic. Dir. Crianca e Adolesc	1.368,00	0,00	0,00	0,00	0,00	1.368,00
2018-Fundo Municipal de Assistencia Social	6.259,78	0,00	0,00	0,00	0,00	6.259,78
2018-Secretaria Municipal de Saude	16.118,92	0,00	7.500,00	0,00	0,00	8.618,92

RELATÓRIO RESUMIDO DA EXECUÇÃO ORÇAMENTÁRIA
 DEMONSTRATIVO DOS RESTOS A PAGAR
 POR PODER E ÓRGÃO
 ORÇAMENTOS FISCAL E DA SEGURIDADE SOCIAL
 3º bimestre de 2020 (Maio a Junho)

R\$ 1,00

PODER / ÓRGÃO	RESTOS A PAGAR PROCESSADOS E NÃO PROCESSADOS					SALDO
	LIQUIDADOS EM EXERCÍCIOS ANTERIORES					
	EM EXERCÍCIOS ANTERIORES (a)	EM 31 DE DEZ. EXERC. ANTERIOR (b)	PAGOS (c)	CANCELADOS (d)	(e) = (a+b)-(c+d)	
2018-Fundo Municipal de Saúde	53.543,93	0,00	0,00	0,00	0,00	53.543,93
2018-sec. Mun. de Obras e Infraestrutura	193.647,85	0,00	21.009,33	0,00	0,00	172.638,52
2018-Sec. Municipal da Agricultura e da	15.553,68	0,00	550,00	0,00	0,00	15.003,68
2018-Fundo Manut. Desenv. Educ. Básica-F	53.762,62	0,00	0,00	0,00	0,00	53.762,62
2018-Fundo Municipal de Educação	0,00	0,00	0,00	0,00	0,00	0,00
2018-Sec. Mun. do Meio Amb. e Rec. Hídri	114.810,11	0,00	0,00	0,00	0,00	114.810,11
2018-Gabinete do Prefeito	1.100,00	0,00	0,00	0,00	0,00	1.100,00
2018-Secretaria de Administração e Cidad	3.658,71	0,00	0,00	0,00	0,00	3.658,71
2018-Secretaria de Finanças	18.241,63	0,00	0,00	0,00	0,00	18.241,63
2018-Controladoria Geral do Município	315,90	0,00	0,00	0,00	0,00	315,90
2018-Secretaria de Cultura e Turismo	658,88	0,00	0,00	0,00	0,00	658,88
2018-Sec. Mun. Planejamento e Gestão	75,00	0,00	0,00	0,00	0,00	75,00
2019-Procuradoria Geral do Município	0,00	10.077,74	10.077,74	0,00	0,00	0,00
2019-Secretaria de Trabalho e Assist Soc	0,00	51.084,18	37.311,84	0,00	0,00	13.772,34
2019-Fundo Municipal de Assistência Soci	0,00	89.218,76	89.218,76	0,00	0,00	0,00
2019-Secretaria Municipal de Saúde	0,00	307.355,17	247.498,02	0,00	0,00	59.857,15
2019-Fundo Municipal de Saúde	0,00	1.083.315,52	897.149,99	0,00	0,00	186.165,53
2019-Sec. Mun. de Obras e Infraestrutura	0,00	461.746,01	219.029,37	0,00	0,00	242.716,64
2019-Sec. Municipal da Agricultura e da	0,00	109.514,17	90.292,93	0,00	0,00	19.221,24
2019-Sec. Municipal de Educacao	0,00	91.026,60	91.026,60	0,00	0,00	0,00
2019-Fundo Manut. Desenv. Educ. Básica-F	0,00	1.269.933,03	1.157.585,11	0,00	0,00	112.347,92
2019-Fundo Municipal de Educação	0,00	219.744,38	219.744,38	0,00	0,00	0,00
2019-Sec. Mun. do Meio Amb. e Rec. Hídri	0,00	145.867,58	145.867,58	0,00	0,00	0,00
2019-Gabinete do Prefeito	0,00	45.204,02	42.354,02	0,00	0,00	2.850,00
2019-Secretaria de Administração e Cidad	0,00	105.844,62	100.762,62	0,00	0,00	5.082,00
2019-Secretaria de Finanças	0,00	391.924,70	391.924,70	0,00	0,00	0,00
2019-Controladoria Geral do Município	0,00	8.000,00	8.000,00	0,00	0,00	0,00
2019-Secretaria da Juventude, Esporte e	0,00	41.049,53	41.049,53	0,00	0,00	0,00
2019-Secretaria de Cultura e Turismo	0,00	184.838,77	156.234,00	0,00	0,00	28.604,77

RELATÓRIO RESUMIDO DA EXECUÇÃO ORÇAMENTÁRIA
 DEMONSTRATIVO DOS RESTOS A PAGAR
 POR PODER E ÓRGÃO
 ORÇAMENTOS FISCAL E DA SEGURIDADE SOCIAL
 3º bimestre de 2020 (Maio a Junho)

R\$ 1,00

PODER / ÓRGÃO	RESTOS A PAGAR PROCESSADOS E NÃO PROCESSADOS LIQUIDADOS EM EXERCÍCIOS ANTERIORES					SALDO
	INSCRITOS		PAGOS	CANCELADOS	(e) = (a+b)-(c+d)	
	EM EXERCÍCIOS ANTERIORES (a)	EM 31 DE DEZ. EXERC. ANTERIOR (b)				
2019-Sec. Mun. Planejamento e Gestão	0,00	4.000,00	4.000,00	0,00	0,00	0,00
2019-Sec. Municipal de Transporte	0,00	4.000,00	4.000,00	0,00	0,00	0,00
Legislativo	0,00	3.350,00	0,00	0,00	0,00	3.350,00
2019-Câmara Municipal de Barro	0,00	3.350,00	0,00	0,00	0,00	3.350,00
RESTOS A PAGAR (INTRA-ORÇAMENTÁRIO (II))	0,00	0,00	0,00	0,00	0,00	0,00
TOTAL (III)=(I)+(II)	2.172.563,08	4.627.094,78	4.034.751,87	0,00	2.764.905,99	

RELATÓRIO RESUMIDO DA EXECUÇÃO ORÇAMENTÁRIA
 DEMONSTRATIVO DOS RESTOS A PAGAR
 POR PODER E ÓRGÃO
 ORÇAMENTOS FISCAL E DA SEGURIDADE SOCIAL
 3º bimestre de 2020 (Maio a Junho)

R\$ 1,00

PODER / ORGAO	RESTOS A PAGAR NÃO PROCESSADOS									
	EM EXERCÍCIOS ANTERIORES (F)	EM 31 DE DEZ. EXERC. ANTERIOR (G)	LIQUIDADOS (H)	PAGOS (I)	CANCELADOS (J)	SALDO (K) = (F+G)-(I+J)	SALDO TOTAL (L) = (E)+(K)			
RESTOS A PAGAR (EXCETO INTRA-ORÇAMENTÁRIO (1))	97.380,60	406.812,50	337.612,50	337.612,50	0,00	166.580,60	2.931.486,59			
Executivo	97.380,60	406.812,50	337.612,50	337.612,50	0,00	166.580,60	2.928.136,59			
2010-FUNDO MUNICIPAL DE SAUDE	0,00	0,00	0,00	0,00	0,00	0,00	0,00			
2011-SECRETARIA DE ADMINISTRACAO E FINAN	0,00	0,00	0,00	0,00	0,00	0,00	653,89			
2011-SECRETARIA DE TRABALHO E ACAO SOCIA	0,00	0,00	0,00	0,00	0,00	0,00	13.505,00			
2011-FUNDO MANUT. DESENV. EDUC. BASICA-F	0,00	0,00	0,00	0,00	0,00	0,00	7.583,00			
2011-FUNDO MUNICIPAL DE EDUCACAO	0,00	0,00	0,00	0,00	0,00	0,00	279,88			
2012-SECRETARIA DE TRABALHO E ACAO SOCIA	0,00	0,00	0,00	0,00	0,00	0,00	900,00			
2012-FUNDO MANUT. DESENV. EDUC. BASICA-F	0,00	0,00	0,00	0,00	0,00	0,00	1.260,00			
2013-Sec. de Governo e Articulacao Polít	0,00	0,00	0,00	0,00	0,00	0,00	17.815,00			
2013-Fundo Municipal de Assistencia Soci	0,00	0,00	0,00	0,00	0,00	0,00	4.153,00			
2013-Fundo Municipal de Saude	0,00	0,00	0,00	0,00	0,00	0,00	58,89			
2013-Fundo Municipal de Educacao	0,00	0,00	0,00	0,00	0,00	0,00	20.109,62			
2014-secretaria de Trabalho e Acao Socia	0,00	0,00	0,00	0,00	0,00	0,00	500,00			
2015-Procuradoria Geral do Municipio	0,00	0,00	0,00	0,00	0,00	0,00	675,00			
2015-Fundo Municipal de Assistencia Soci	0,00	0,00	0,00	0,00	0,00	0,00	3.531,37			
2015-Secretaria Municipal de Saude	0,00	0,00	0,00	0,00	0,00	0,00	6.324,69			
2015-Fundo Municipal de Saude	0,00	0,00	0,00	0,00	0,00	0,00	22.639,16			
2015-Sec. Mun. de Obras e Infraestrutura	0,00	0,00	0,00	0,00	0,00	0,00	81.650,50			
2015-Sec. Municipal da Agricultura e da	0,00	0,00	0,00	0,00	0,00	0,00	39.669,25			
2015-Fundo Manut. Desenv. Educ. Basica-F	0,00	0,00	0,00	0,00	0,00	0,00	264.688,02			
2015-Fundo Municipal de Educacao	0,00	0,00	0,00	0,00	0,00	0,00	53.604,14			
2015-Gabinete do Prefeito	0,00	0,00	0,00	0,00	0,00	0,00	15.431,71			
2015-Secretaria de Administracao e Cidad	0,00	0,00	0,00	0,00	0,00	0,00	1.958,82			
2015-Secretaria de Finanças	0,00	0,00	0,00	0,00	0,00	0,00	1.553,94			
2015-Secretaria de Cultura e Turismo	0,00	0,00	0,00	0,00	0,00	0,00	2.170,00			
2016-Procuradoria Geral do Municipio	0,00	0,00	0,00	0,00	0,00	0,00	75,00			
2016-Secretaria de Trabalho e Acao Socia	0,00	0,00	0,00	0,00	0,00	0,00	387,79			

RELATÓRIO RESUMIDO DA EXECUÇÃO ORÇAMENTÁRIA
 DEMONSTRATIVO DOS RESTOS A PAGAR
 POR PODER E ÓRGÃO
 ORÇAMENTOS FISCAL E DA SEGURIDADE SOCIAL
 3º bimestre de 2020 (Maio a Junho)

R\$ 1,00

PODER / ÓRGÃO	RESTOS A PAGAR NÃO PROCESSADOS													
	INSCRITOS		EM EXERCÍCIOS ANTERIORES (f)		EM 31 DE DEZ. EXERC. ANTERIOR (g)		LIQUIDADOS (h)		PAGOS (i)		CANCELADOS (j)		SALDO (k) = (f+g)-(i+j)	SALDO TOTAL (l) = (e)+(k)
2016-Fundo Municipal de Assistência Soci	0,00	0,00	0,00	0,00	0,00	0,00	0,00	0,00	0,00	0,00	0,00	0,00	0,00	0,00
2016-Secretaria Municipal de Saúde	0,00	0,00	0,00	0,00	0,00	0,00	0,00	0,00	0,00	0,00	0,00	0,00	0,00	2.838,28
2016-Fundo Municipal de Saúde	0,00	0,00	0,00	0,00	0,00	0,00	0,00	0,00	0,00	0,00	0,00	0,00	0,00	6.745,04
2016-Sec. Mun. de Obras e Infraestrutura	0,00	0,00	0,00	0,00	0,00	0,00	0,00	0,00	0,00	0,00	0,00	0,00	0,00	107.454,80
2016-Sec. Municipal da Agricultura e da	0,00	0,00	0,00	0,00	0,00	0,00	0,00	0,00	0,00	0,00	0,00	0,00	0,00	4.500,36
2016-Fundo Manut. Desenv. Educ. Básica-F	2.000,00	0,00	0,00	0,00	0,00	0,00	0,00	0,00	0,00	0,00	0,00	0,00	0,00	221,00
2016-Fundo Municipal de Educação	0,00	0,00	0,00	0,00	0,00	0,00	0,00	0,00	0,00	0,00	0,00	0,00	0,00	713.266,99
2016-Secretaria de Administração e Cidad	0,00	0,00	0,00	0,00	0,00	0,00	0,00	0,00	0,00	0,00	0,00	0,00	0,00	36.590,00
2016-Secretaria de Finanças	0,00	0,00	0,00	0,00	0,00	0,00	0,00	0,00	0,00	0,00	0,00	0,00	0,00	1.702,17
2017-Procuradoria Geral do Município	0,00	0,00	0,00	0,00	0,00	0,00	0,00	0,00	0,00	0,00	0,00	0,00	0,00	2.102,18
2017-Secretaria de Trabalho e Acao Socia	7.100,00	0,00	0,00	0,00	0,00	0,00	0,00	0,00	0,00	0,00	0,00	0,00	0,00	127,46
2017-Fundo Municipal de Assistência Soci	0,00	0,00	0,00	0,00	0,00	0,00	0,00	0,00	0,00	0,00	0,00	0,00	0,00	10.894,30
2017-Secretaria Municipal de Saúde	15.000,00	0,00	0,00	0,00	0,00	0,00	0,00	0,00	0,00	0,00	0,00	0,00	0,00	9.596,00
2017-Fundo Municipal de Saúde	0,00	0,00	0,00	0,00	0,00	0,00	0,00	0,00	0,00	0,00	0,00	0,00	0,00	50.641,25
2017-Sec. Mun. de Obras e Infraestrutura	4.825,00	0,00	0,00	0,00	0,00	0,00	0,00	0,00	0,00	0,00	0,00	0,00	0,00	2.165,95
2017-Sec. Municipal da Agricultura e da	0,00	0,00	0,00	0,00	0,00	0,00	0,00	0,00	0,00	0,00	0,00	0,00	0,00	84.016,75
2017-Sec. Municipal de Educação	0,00	0,00	0,00	0,00	0,00	0,00	0,00	0,00	0,00	0,00	0,00	0,00	0,00	1.616,73
2017-Fundo Manut. Desenv. Educ. Básica-F	0,00	0,00	0,00	0,00	0,00	0,00	0,00	0,00	0,00	0,00	0,00	0,00	0,00	1.416,40
2017-Gabinete do Prefeito	0,00	0,00	0,00	0,00	0,00	0,00	0,00	0,00	0,00	0,00	0,00	0,00	0,00	41.756,75
2017-Secretaria de Administração e Cidad	0,00	0,00	0,00	0,00	0,00	0,00	0,00	0,00	0,00	0,00	0,00	0,00	0,00	123,46
2017-Secretaria de Finanças	0,00	0,00	0,00	0,00	0,00	0,00	0,00	0,00	0,00	0,00	0,00	0,00	0,00	23.920,14
2017-Controladoria Geral do Município	0,00	0,00	0,00	0,00	0,00	0,00	0,00	0,00	0,00	0,00	0,00	0,00	0,00	33,50
2017-Secretaria de Cultura e Turismo	0,00	0,00	0,00	0,00	0,00	0,00	0,00	0,00	0,00	0,00	0,00	0,00	0,00	503,27
2018-Procuradoria geral do Município	0,00	0,00	0,00	0,00	0,00	0,00	0,00	0,00	0,00	0,00	0,00	0,00	0,00	225,00
2018-Secretaria de Trabalho e Acao Socia	14.955,60	0,00	0,00	0,00	0,00	0,00	0,00	0,00	0,00	0,00	0,00	0,00	0,00	20.860,14
2018-Fundo Munic. Dir. Criança e Adolec	0,00	0,00	0,00	0,00	0,00	0,00	0,00	0,00	0,00	0,00	0,00	0,00	0,00	1.368,00
2018-Fundo Municipal de Assistência Soci	0,00	0,00	0,00	0,00	0,00	0,00	0,00	0,00	0,00	0,00	0,00	0,00	0,00	6.259,78
2018-Secretaria Municipal de Saúde	15.100,00	0,00	0,00	0,00	0,00	0,00	0,00	0,00	0,00	0,00	0,00	0,00	0,00	23.718,92
2018-Fundo Municipal de Saúde	0,00	0,00	0,00	0,00	0,00	0,00	0,00	0,00	0,00	0,00	0,00	0,00	0,00	53.543,93
2018-Sec. Mun. de Obras e Infraestrutura	0,00	0,00	0,00	0,00	0,00	0,00	0,00	0,00	0,00	0,00	0,00	0,00	0,00	172.638,52

RELATÓRIO RESUMIDO DA EXECUÇÃO ORÇAMENTÁRIA
 DEMONSTRATIVO DOS RESTOS A PAGAR
 POR PODER E ÓRGÃO
 ORÇAMENTOS FISCAL E DA SEGURIDADE SOCIAL
 3º bimestre de 2020 (Mato a Junho)

RREO - ANEXO 7 (LRF, Art. 53, inciso V)

R\$ 1,00

PODER / ÓRGÃO	RESTOS A PAGAR NÃO PROCESSADOS									
	INSCRITOS	EM EXERCÍCIOS ANTERIORES (F)	EM 31 DE DEZ. EXERC. ANTERIOR (G)	LIQUIDADOS (H)	PAGOS (I)	CANCELADOS (J)	SALDO (K) = (F+G)-(I+J)	SALDO TOTAL (L) = (E)+(K)		
2018-Sec. Municipal da Agricultura e da	0,00		0,00	0,00	0,00		0,00	0,00	15.003,68	
2018-Fundo Manut. Desenv. Educ. Básica-F	7.500,00		0,00	0,00	0,00		0,00	7.500,00	61.262,62	
2018-Fundo Municipal de Educação	7.600,00		0,00	0,00	0,00		0,00	7.600,00	7.600,00	
2018-Sec. Mun. do Meio Amb. e Rec. Hídri	0,00		0,00	0,00	0,00		0,00	0,00	114.810,11	
2018-Gabinete do Prefeito	0,00		0,00	0,00	0,00		0,00	0,00	1.100,00	
2018-Secretaria de Administração e Cidad	7.700,00		0,00	0,00	0,00		0,00	7.700,00	11.358,71	
2018-Secretaria de Finanças	15.600,00		0,00	0,00	0,00		0,00	15.600,00	33.841,63	
2018-Contraladoria Geral do Município	0,00		0,00	0,00	0,00		0,00	0,00	315,90	
2018-Secretaria de Cultura e Turismo	0,00		0,00	0,00	0,00		0,00	0,00	658,88	
2018-Sec. Mun. Planejamento e Gestão	0,00		0,00	0,00	0,00		0,00	0,00	75,00	
2019-Procuradoria Geral do Município	0,00		0,00	0,00	0,00		0,00	0,00	0,00	
2019-Secretaria de Trabalho e Assist Soc	0,00		36.300,00	21.800,00	21.800,00		0,00	14.500,00	28.272,34	
2019-Fundo Municipal de Assistência Soci	0,00		0,00	0,00	0,00		0,00	0,00	0,00	
2019-Secretaria Municipal de Saúde	0,00		48.400,00	33.300,00	33.300,00		0,00	15.100,00	74.957,15	
2019-Fundo Municipal de Saúde	0,00		0,00	0,00	0,00		0,00	0,00	186.165,53	
2019-Sec. Mun. de Obras e Infraestrutura	0,00		0,00	0,00	0,00		0,00	0,00	242.716,64	
2019-Sec. Municipal de Agricultura e da	0,00		0,00	0,00	0,00		0,00	0,00	19.221,24	
2019-Sec. Municipal de Educacao	0,00		0,00	0,00	0,00		0,00	0,00	0,00	
2019-Fundo Manut. Desenv. Educ. Básica-F	0,00		66.624,63	66.624,63	66.624,63		0,00	0,00	112.347,92	
2019-Fundo Municipal de Educação	0,00		97.750,00	82.950,00	82.950,00		0,00	14.800,00	14.800,00	
2019-Sec. Mun. do Meio Amb. e Rec. Hídri	0,00		61.717,87	61.717,87	61.717,87		0,00	0,00	0,00	
2019-Gabinete do Prefeito	0,00		0,00	0,00	0,00		0,00	0,00	2.850,00	
2019-Secretaria de Administração e Cidad	0,00		13.750,00	4.550,00	4.550,00		0,00	9.200,00	14.282,00	
2019-Secretaria de Finanças	0,00		36.800,00	21.200,00	21.200,00		0,00	15.600,00	15.600,00	
2019-Contraladoria Geral do Município	0,00		0,00	0,00	0,00		0,00	0,00	0,00	
2019-Secretaria da Juventude, Esporte e	0,00		8.100,00	8.100,00	8.100,00		0,00	0,00	0,00	
2019-Secretaria de Cultura e Turismo	0,00		37.370,00	37.370,00	37.370,00		0,00	0,00	28.604,77	
2019-Sec. Mun. Planejamento e Gestão	0,00		0,00	0,00	0,00		0,00	0,00	0,00	
2019-Sec. Municipal de Transporte	0,00		0,00	0,00	0,00		0,00	0,00	0,00	

RELATÓRIO RESUMIDO DA EXECUÇÃO ORÇAMENTÁRIA
 DEMONSTRATIVO DOS RESTOS A PAGAR
 POR PODER E ÓRGÃO
 ORÇAMENTOS FISCAL E DA SEGURIDADE SOCIAL
 3º bimestre de 2020 (Maio a Junho)

R\$ 1,00

RREO - ANEXO 7 (LRF, Art. 53, inciso V)

PODER / ÓRGÃO	RESTOS A PAGAR NÃO PROCESSADOS									
	INSCRITOS	EM EXERCÍCIOS ANTERIORES (F)	EM 31 DE DEZ. EXERC. ANTERIOR (G)	LIQUIDADOS (H)	PAGOS (I)	CANCELADOS (J)	SALDO (K) = (F+G)-(I+J)	SALDO TOTAL (L) = (E)+(K)		
Legislativo		0,00	0,00	0,00	0,00	0,00	0,00	0,00		
2019-Câmara Municipal de Barro		0,00	0,00	0,00	0,00	0,00	0,00	0,00		3.350,00
RESTOS A PAGAR (INTRA-ORÇAMENTÁRIO (II))		0,00	0,00	0,00	0,00	0,00	0,00	0,00		0,00
TOTAL (III)=(J)+(II)		97.380,60	406.812,50	337.612,50	337.612,50	0,00	166.580,60	2.931.486,59		

RELATÓRIO RESUMIDO DA EXECUÇÃO ORÇAMENTÁRIA
 DEMONSTRATIVO DOS RESTOS A PAGAR
 POR PODER E ÓRGÃO
 ORÇAMENTOS FISCAL E DA SEGURIDADE SOCIAL
 3º bimestre de 2020 (Maio a Junho)

RREO - ANEXO 7 (LRF, Art. 53, inciso V)

R\$ 1,00

PODER / ÓRGÃO	RESTOS A PAGAR PROCESSADOS E NÃO PROCESSADOS LIQUIDADOS EM EXERCÍCIOS ANTERIORES					SALDO
	INSCRITOS	EM 31 DE DEZ. EXERC. ANTERIOR	PAGOS	CANCELADOS	(e) = (a+b) - (c+d)	
(a)	(b)	(c)	(d)	(e)		
RESTOS A PAGAR (INTRA-ORÇAMENTÁRIO (II))	0,00	0,00	0,00	0,00	0,00	

RELATÓRIO RESUMIDO DA EXECUÇÃO ORÇAMENTÁRIA
 DEMONSTRATIVO DOS RESTOS A PAGAR
 POR PODER E ÓRGÃO
 ORÇAMENTOS FISCAL E DA SEGURIDADE SOCIAL
 3º bimestre de 2020 (Mato a Junho)

RREO - ANEXO 7 (LRF, Art. 53, inciso V)

R\$ 1,00

PODER / ÓRGÃO	RESTOS A PAGAR NÃO PROCESSADOS									
	INSCRITOS	EM EXERCÍCIOS ANTERIORES (f)	EM 31 DE DEZ. EXERC. ANTERIOR (g)	LQUIDADOS (h)	PAGOS (i)	CANCELADOS (j)	SALDO (k) = (f+g)-(i+j)	SALDO TOTAL (l) = (g)+(k)		
RESTOS A PAGAR										
(INTRA-ORÇAMENTÁRIO (II))	0,00		0,00		0,00		0,00		0,00	0,00

FONTE: SISTEMA: Aspec Informática - UNIDADE RESPONSÁVEL: Prefeitura Municipal de Barro - DATA DA EMISSÃO: 28/07/2020 - HORA DA EMISSÃO: 15:58:11

NOTAS:

JOSÉ MARQUINELLO TAVARES
 PREFEITO MUNICIPAL

INFOCONT ASSESSORIA E CONSULTORIA MUNI
 EMPRESA CONTABIL

JOSÉ GILVAN AQUINO FIQUEIREDO
 SECRETÁRIO MUNICIPAL DE FINANÇAS

SERGIO HENRIQUE PEREIRA MORAIS
 CONTROLADOR GERAL DO MUNICÍPIO

RREO - ANEXO 8 (LDB, ART.72)

R\$ 1,00

RECEITAS DO ENSINO

RECEITA RESULTANTE DE IMPOSTOS (caput do art. 212 da Constituição)	PREVISÃO	PREVISÃO	RECEITAS REALIZADAS	
	INICIAL	ATUALIZADA	ATÉ O BIMESTRE	%
		(a)	(b)	(c) = (b/a)x100

1 - RECEITAS DE IMPOSTOS

1.1 - Receita resultante do imposto sobre a propriedade predial e territorial urbana	1.629.000,00	1.629.000,00	937.447,49	57,55
1.1.1 - IPTU	47.000,00	47.000,00	10.114,53	21,52
1.1.2 - Multas, Juros de Mora, Dívidas Ativa e Outros Encargos do IPTU	40.000,00	40.000,00	10.114,53	25,29
1.2 - Receita resultante do imposto sobre transmissão 'inter vivos' - ITBI	7.000,00	7.000,00	0,00	0,00
1.2.1 - ITBI	1.000,00	1.000,00	2.830,00	283,00
1.2.2 - Multas, Juros de Mora, Dívidas Ativa e Outros Encargos do ITBI	1.000,00	1.000,00	2.830,00	283,00
1.3 - Receita resultante do imposto sobre serviços de qualquer natureza - ISS	0,00	0,00	0,00	0,00
1.3.1 - ISS	802.000,00	802.000,00	592.819,24	73,92
1.3.2 - Multa, Juros de mora, atualização monetária e outros encargos da dívida ativa do ISS	800.000,00	800.000,00	592.721,24	74,09
1.4 - Receita resultante do imposto de renda retido na fonte - IRRF	2.000,00	2.000,00	98,00	4,90
2 - RECEITA DE TRANSFERÊNCIAS CONSTITUCIONAIS E LEGAIS	779.000,00	779.000,00	331.683,72	42,58
2.1 - Cota parte do FPM	27.844.000,00	27.844.000,00	11.108.331,54	39,89
2.1.1 - Parcela referente à CF, art. 159, I, alínea b	22.670.000,00	22.670.000,00	9.033.738,14	39,85
2.1.2 - Parcela referente à CF, art. 159, I, alínea d	21.140.000,00	21.140.000,00	9.033.738,14	42,73
2.1.3 - Parcela referente à CF, art. 159, I, alínea e	765.000,00	765.000,00	0,00	0,00
2.2 - Cota parte do ICMS	765.000,00	765.000,00	0,00	0,00
2.3 - ICMS - desoneração - L.C. 87/1996	4.400.000,00	4.400.000,00	1.741.638,08	39,58
2.4 - Cota parte IPI - Exportação	10.000,00	10.000,00	0,00	0,00
2.5 - Cota parte ITR	18.000,00	18.000,00	7.497,27	41,65
2.6 - Cota parte IPVA	2.000,00	2.000,00	378,28	18,91
2.7 - Cota parte IOF-ouro	744.000,00	744.000,00	325.079,77	43,69
	0,00	0,00	0,00	0,00
3 - TOTAL DA RECEITA DE IMPOSTOS (1 + 2)	29.473.000,00	29.473.000,00	12.045.779,03	40,87

RECEITAS ADICIONAIS PARA FINANCIAMENTO DO ENSINO

PREVISÃO INICIAL	PREVISÃO ATUALIZADA	RECEITAS REALIZADAS	
		ATÉ O BIMESTRE	%
	(a)	(b)	(c) = (b/a)x100

4 - RECEITAS DA APLICAÇÃO FINANCEIRA DE OUTROS RECURSOS DE IMPOSTOS VINCULADOS AO ENSINO									
5 - RECEITAS DE TRANSFERÊNCIAS DO FNDE									
5.1 -	Transferências do salário-educação	0,00	0,00	0,00	0,00	0,00	0,00	0,00	0,00
5.2 -	Transferências diretas - PODE	1.499.745,28	1.499.745,28	537.878,16	35,86	600.000,00	600.000,00	263.647,17	43,94
5.3 -	Transferências diretas - PNAE	2.000,00	2.000,00	1.680,00	84,00	2.000,00	2.000,00	1.680,00	84,00
5.4 -	Transferências diretas - PNAE	293.751,88	293.751,88	163.349,00	55,61	293.751,88	293.751,88	163.349,00	55,61
5.5 -	Outras transferências do FNDE	200.000,00	200.000,00	108.250,20	54,13	200.000,00	200.000,00	108.250,20	54,13
5.6 -	Aplicação financeira dos recursos do FNDE	389.993,40	389.993,40	0,00	0,00	389.993,40	389.993,40	0,00	0,00
6 - RECEITAS DE TRANSFERÊNCIAS DE CONVÊNIOS									
6.1 -	Transferências de convênios	14.000,00	14.000,00	951,79	6,80	5.000,00	5.000,00	0,00	0,00
6.2 -	Aplicação financeira dos recursos de convênios	5.000,00	5.000,00	0,00	0,00	5.000,00	5.000,00	0,00	0,00
7 - RECEITA DE OPERAÇÕES DE CRÉDITO									
7 -	RECEITA DE OPERAÇÕES DE CRÉDITO	0,00	0,00	0,00	0,00	0,00	0,00	0,00	0,00
8 - OUTRAS RECEITAS PARA FINANCIAMENTO DO ENSINO									
8 -	OUTRAS RECEITAS PARA FINANCIAMENTO DO ENSINO	225.375,00	225.375,00	100.058,89	44,40	225.375,00	225.375,00	100.058,89	44,40
9 - TOTAL DAS RECEITAS ADICIONAIS PARA FINANCIAMENTO DO ENSINO (4+5+6+7+8)									
		1.730.120,28	1.730.120,28	637.937,05	36,87				

10 - RECEITAS DESTINADAS AO FUNDEB									
FUNDEB									
RECEITAS DO FUNDEB		PREVISÃO INICIAL	PREVISÃO ATUALIZADA (a)	RECEITAS REALIZADAS ATÉ O BIMESTRE (b)		% (c) = (b/a) x 100			
11 - RECEITAS RECEBIDAS DO FUNDEB									
11.1 -	Transferência de recursos do Fundeb	15.045.000,00	15.045.000,00	6.434.953,33	42,77				
11.2 -	Complementação da União ao Fundeb	11.700.000,00	11.700.000,00	4.698.598,87	40,16				
11.3 -	Receita de aplicação financeira dos recursos do Fundeb	3.344.000,00	3.344.000,00	1.735.156,56	51,89				
		1.000,00	1.000,00	1.197,90	119,79				
		6.437.200,00	6.437.200,00	2.476.932,53	38,48				

[SE RESULTADO LÍQUIDO DA TRANSFERÊNCIA (12)>0] = ACRÉSCIMO RESULTANTE DAS TRANSFERÊNCIAS DO FUNDEB
 [SE RESULTADO LÍQUIDO DA TRANSFERÊNCIA (12)<0] = DECRÉSCIMO RESULTANTE DAS TRANSFERÊNCIAS DO FUNDEB

DESPESAS DO FUNDEB	DOTAÇÃO INICIAL	DOTAÇÃO ATUALIZADA (d)	DESPESAS EMPENHADAS		DESPESAS LIQUIDADAS			
			ATÉ O BIMESTRE (e)	% (f)=(e/d)X100	ATÉ O BIMESTRE (g)	% (h)=(g/d)X100		
13-PAGAMENTO DOS PROFISSIONAIS DO MAGISTÉRIO								
13.1 - Com educação infantil	10.531.400,00	10.531.400,00	6.445.000,00	61,20	4.622.005,79	43,89		
13.2 - Com ensino fundamental	1.538.945,00	1.538.945,00	930.000,00	60,43	721.557,43	46,89		
14-OUTRAS DESPESAS	8.992.455,00	8.992.455,00	5.515.000,00	61,33	3.900.448,36	43,37		
14.1 - Com educação infantil	4.513.600,00	4.547.189,00	2.916.363,53	64,14	2.046.276,67	45,00		
14.2 - Com ensino fundamental	84.077,00	84.077,00	14.988,10	17,83	10.894,79	12,96		
15 - Total das despesas do Fundeb	4.429.523,00	4.463.112,00	2.901.375,43	65,01	2.035.381,88	45,60		
DEDUÇÕES PARA FINS DO LIMITE DO FUNDEB								
16-Restos a pagar inscritos no exercício sem disponibilidade financeira de recursos do Fundeb			15.045.000,00	15.078.589,00	9.361.363,53	62,08	6.668.282,46	44,22
16.1 - FUNDEB 60%								
16.2 - FUNDEB 40%								
17-Despesas custeadas com o 'superavit' financeiro do exercício anterior, do Fundeb								
17.1 - FUNDEB 60%								
17.2 - FUNDEB 40%								
18-Total das deduções consideradas para fins de limite do Fundeb (16+17)								
INDICADORES DO FUNDEB								
19-Total das despesas do FUNDEB para fins de limites (15-18)								
19.1 - Mínimo de 60% do FUNDEB na remuneração do Magistério								

6.668.282,46

19.2 - Máximo de 40% dem despesa com MDE, que não remuneração do magistério
 $(14 - (16.2 + 17.2)) / ((11) \times 100)\%$
 19.3 - Máximo de 5% não aplicado no exercício $(100 - (19.1 + 19.2))\%$

CONTROLE DA UTILIZAÇÃO DE RECURSOS NO EXERCÍCIO SUBSEQUENTE

20-Recursos recebidos do Fundeb em 2019 que não foram utilizados
 21-Despesas custeadas com o saldo do item 20 até o
 1º trimestre de 2020

0,00 |

MANUTENÇÃO E DESENVOLVIMENTO DO ENSINO - DESPESAS CUSTEADAS COM A RECEITA RESULTANTE DE IMPOSTOS E RECURSOS DO FUNDEB

DESPESAS COM AÇÕES TÍPICAS DE MDE	DOTAÇÃO INICIAL	DOTAÇÃO ATUALIZADA (d)	DESPESAS EMPENHADAS		DESPESAS LIQUIDADAS	
			ATÉ O BIMESTRE (e)	% (f)=(e/d)x100	ATÉ O BIMESTRE (g)	% (h)=(g/d)x100
22-Educação infantil						
22.1 - Creche	1.628.322,00	1.628.322,00	944.988,10	58,03	732.452,22	44,98
22.1.1 - Despesas custeadas com recursos do FUNDEB	0,00	0,00	0,00	0,00	0,00	0,00
22.1.2 - Despesas custeadas com outros recursos de impostos	0,00	0,00	0,00	0,00	0,00	0,00
22.2 - Pré-escola	0,00	0,00	0,00	0,00	0,00	0,00
22.2.1 - Despesas custeadas com recursos do FUNDEB	1.628.322,00	1.628.322,00	944.988,10	58,03	732.452,22	44,98
22.2.2 - Despesas custeadas com outros recursos de impostos	1.623.022,00	1.623.022,00	944.988,10	58,22	732.452,22	45,13
23-Ensino fundamental	5.300,00	5.300,00	0,00	0,00	0,00	0,00
23.1 - Despesas custeadas com recursos do Fundeb	15.005.700,00	14.863.939,00	8.806.207,80	59,25	6.221.250,96	41,85
23.2 - Despesas custeadas com outros recursos de impostos	13.421.978,00	13.455.567,00	8.416.375,43	62,55	5.935.830,24	44,11
24-Ensino médio	1.583.722,00	1.408.372,00	389.832,37	27,68	285.420,72	20,27
25-Ensino superior	44.969,00	44.969,00	0,00	0,00	0,00	0,00
26-Ensino profissional não integrado ao ensino regular	2.650,00	2.650,00	0,00	0,00	0,00	0,00
27-Outras	0,00	0,00	0,00	0,00	0,00	0,00
28 - Total de despesas com ações típicas de MDE (22+23+24+25+26+27)	555.627,00	555.627,00	369.766,90	66,55	344.426,90	61,99
DEDUÇÕES CONSIDERADAS PARA FINS DO LIMITE CONSTITUCIONAL	17.237.268,00	17.095.507,00	10.120.962,80	59,20	7.298.130,08	42,69

29-Resultado líquido das transferências do Fundeb = (12)

2.476.932,53

30-Despesas custeadas com a complementação do Fundeb no exercício									
31-Despesas custeadas com superavit financeiro do exercício anterior do Fundeb									
32-Despesas custeadas com superavit financeiro do exercício anterior de outros recursos									
33-Restos a pagar inscritos no exercício sem disponibilidade financeira, de recursos de impostos vinculados ao ensino									
34-Cancelamento no exercício de restos a pagar inscritos com dispon. de recursos de impostos vinculados ao ensino = (45j)									
35-Total das deduções para fins do limite constitucional (29+30+31+32+33+34)									0,00
36-Total das despesas para fins de limite ((22 + 23) - (35))									2.476.932,53
37-Percentual de aplicação em MDE sobre a receita líquida de impostos ((36)/(3) x 100)%									4.476.770,65
- Limite constitucional 25%									37,16

OUTRAS INFORMAÇÕES PARA CONTROLE

	OUTRAS DESPESAS CUSTEADAS COM RECEITAS ADICIONAIS PARA FINANCIAMENTO DO ENSINO				DESPESAS EMPENHADAS				DESPESAS LIQUIDADAS			
	DOTAÇÃO INICIAL	DOTAÇÃO ATUALIZADA (d)	ATÉ O BIMESTRE (e)	% (f)=(e/d)x100	ATÉ O BIMESTRE (g)	% (h)=(g/d)x100	ATÉ O BIMESTRE (g)	% (h)=(g/d)x100	ATÉ O BIMESTRE (g)	% (h)=(g/d)x100	ATÉ O BIMESTRE (g)	% (h)=(g/d)x100
38 - Despesas custeadas com a aplicação financeira de outros recursos de impostos vinculados ao ensino												
39 - Despesas custeadas com a contribuição social do salário-educacã	0,00	0,00	0,00	0,00	0,00	0,00	0,00	0,00	0,00	0,00	0,00	0,00
40 - Despesas custeadas com operações de crédito	603.000,00	695.967,84	112.195,29	16,12	112.195,29	16,12	112.195,29	16,12	112.195,29	16,12	112.195,29	16,12
41 - Despesas custeadas com outras receitas para financiamento do ensino	0,00	0,00	0,00	0,00	0,00	0,00	0,00	0,00	0,00	0,00	0,00	0,00
42 - Total das outras despesas custeadas com receitas adicionais para financiamento do ensino (38+39+40+41)	1.403.120,28	1.746.470,28	473.156,26	27,09	452.904,28	25,93	452.904,28	25,93	452.904,28	25,93	452.904,28	25,93
43 - Total geral das despesas com educação (28+42)	2.006.120,28	2.442.438,12	585.351,55	23,97	565.099,57	23,14	565.099,57	23,14	565.099,57	23,14	565.099,57	23,14
43 - Total geral das despesas com educação (28+42)	19.243.388,28	19.537.945,12	10.706.314,35	54,80	7.863.229,65	40,25	7.863.229,65	40,25	7.863.229,65	40,25	7.863.229,65	40,25

RESTOS A PAGAR INSCRITOS COM DISPONIBILIDADE FINANCEIRA DE RECURSOS DE IMPOSTOS VINCULADOS AO ENSINO			
	SALDO ATÉ O BIMESTRE	CANCELADO EM 2020 (3)	
44 - Restos a pagar de despesas com MDE			
44.1 - Executadas com recursos de impostos vinculados ao ensino	1.326.065,46		0,00
44.2 - Executadas com recursos do FUNDER	132.743,16		0,00
	1.193.322,30		0,00

CONTROLE DA DISPONIBILIDADE FINANCEIRA			
	FUNDER	SALÁRIO	EDUCAÇÃO
45-DISPONIBILIDADE FINANCEIRA EM 31 DE DEZEMBRO DE 2019			
46-(+) INGRESSO DE RECURSOS ATÉ O BIMESTRE	332.352,03		0,00
47-(-) PAGAMENTOS EFETUADOS ATÉ O BIMESTRE	6.433.755,43		263.647,17
47.1-(-) orçamento do exercício	6.526.844,66		206.392,01
47.2-(-) Restos a pagar	5.302.634,92		106.195,29
48-(+) RECEITA DE APLICAÇÃO FINANCEIRA DOS RECURSOS ATÉ O BIMESTRE	1.224.209,74		100.196,72
49-(=)DISPONIBILIDADE FINANCEIRA ATÉ O BIMESTRE	1.197,90		0,00
50-(+) Ajustes	240.460,70		57.255,16
50.1-(+) Retenções			0,00
50.2-(-) Valores a recuperar			0,00
50.3-(+) Outros valores extra-orçamentário			0,00
50.4-(+) Conciliação bancária			0,00
51-(=) SALDO FINANCEIRO CONCILIADO	0,00		0,00
	240.460,70		57.255,16

FONTE: SISTEMA: Aspec Informática - UNIDADE RESPONSÁVEL: Prefeitura Municipal de Barro - DATA DA EMISSÃO: 28/07/2020 - HORA DA EMISSÃO: 16:05:46


Notas: Limites mínimos anuais a serem cumpridos no encerramento do exercício

Art. 21. Inciso 2º, Lei 11.494/2007: Até 5% dos recursos recebidos à conta dos Fundos, inclusive relativos à complementação da União recebidos nos termos do Inciso 1º do art. 6º desta Lei, poderão ser utilizados no 1º trimestre do exercício imediatamente subsequente, mediante abertura de crédito adicional.
 Caput do Artigo 212 da CF/1988.

Os valores referentes à parcela dos Restos a Pagar inscritos sem disponibilidade financeira vinculada à educação deverão ser informadas somente no RREO do último bimestre do exercício.

Limites mínimos anuais a serem cumpridos no encerramento do exercício, no âmbito de atuação prioritária, conforme LDB, art. 11, V.
 Nos cinco primeiros bimestres do exercício o acompanhamento poderá ser feito com base na despesa empenhada ou na despesa liquidada. No último bimestre do exercício, o valor deverá corresponder ao total da despesa empenhada.

RELATÓRIO RESUMIDO DA EXECUÇÃO ORÇAMENTÁRIA
DEMONSTR. DAS RECEITAS E DESPESAS
COM MANUTENÇÃO E DESENV. DO ENSINO - MDE
ORÇAMENTOS FISCAL E DA SEGURIDADE SOCIAL
3º bimestre de 2020 (Maio a Junho)



JOSÉ MARQUINHO TAVARES
PREFEITO MUNICIPAL



INFOCONT ASSESSORIA E CONSULTORIA MUNI
EMPRESA CONTABIL



JOSÉ GILVAN ADRIANO FIGUEIREDO
SECRETÁRIO MUNICIPAL DE FINANÇAS



SERGIO HENRIQUE PEREIRA MORAIS
CONTROLADOR GERAL DO MUNICÍPIO

RREO - ANEXO XII (LC 141/2012, art.35)

R\$ 1,00

RECEITAS RESULTANTES DE IMPOSTOS E TRANSFERÊNCIAS CONSTITUCIONAIS E LEGAIS	PREVISÃO INICIAL	PREVISÃO ATUALIZADA	RECEITAS REALIZADAS					
			ATÉ O BIMESTRE	%				
		(a)	(b)	(b/a)x100				
RECEITA DE IMPOSTOS (I)								
Receita Resultante do Imposto Predial e Territorial Urbano - IPTU	1.629.000,00	1.629.000,00	937.447,49	57,55				
IPTU	47.000,00	47.000,00	10.114,53	21,52				
Multas, Juros de Mora, Dívidas Ativa e Outros Encargos do IPTU	40.000,00	40.000,00	10.114,53	25,29				
Receita Resultante do Imposto sobre Transmissão Inter Vivos - ITBI	7.000,00	7.000,00	0,00	0,00				
ITBI	1.000,00	1.000,00	2.830,00	283,00				
Multas, Juros de Mora, Dívida Ativa e Outros Encargos do ITBI	1.000,00	1.000,00	2.830,00	283,00				
Receita Resultante do Imposto sobre Serviços de Qualquer Natureza - ISS	0,00	0,00	0,00	0,00				
ISS	802.000,00	802.000,00	592.819,24	73,92				
Multa, Juros de Mora, Dívida Ativa e Outros Encargos do ISS	800.000,00	800.000,00	592.721,24	74,09				
Receita Resultante do Imposto de Renda e Provento de Qualquer Natureza Retido na Fonte - IRRF	2.000,00	2.000,00	98,00	4,90				
RECEITAS DE TRANSFERÊNCIAS CONSTITUCIONAIS E LEGAIS (II)	779.000,00	779.000,00	331.683,72	42,58				
Cota Parte FPM	26.314.000,00	26.314.000,00	11.108.331,54	42,21				
Cota Parte ITR	21.140.000,00	21.140.000,00	9.033.738,14	42,73				
Cota Parte IPVA	2.000,00	2.000,00	378,28	18,91				
Cota Parte ICMS	744.000,00	744.000,00	325.079,77	43,69				
Cota Parte IPI - Exportação	4.400.000,00	4.400.000,00	1.741.638,08	39,58				
Compensações Financeiras Provenientes de Impostos e Transferências Constitucionais	18.000,00	18.000,00	7.497,27	41,65				
Desoneração ICMS LC 87/1996	10.000,00	10.000,00	0,00	0,00				
Outras	10.000,00	10.000,00	0,00	0,00				
TOTAL DAS RECEITAS RESULTANTES DE IMPOSTOS E TRANSFERÊNCIAS CONSTITUCIONAIS E LEGAIS (III) = I+II	27.943.000,00	27.943.000,00	12.045.779,03	43,11				
DESPESAS COM AÇÕES E SERVIÇOS PÚBLICOS DE SAÚDE (ASPS) POR SUBFUNÇÕES E CATEGORIA ECONÔMICA								
DOTAÇÃO INICIAL	DOTAÇÃO ATUALIZADA	DESPESAS EMPENHADAS		DESPESAS LIQUIDADAS	DESPESAS PAGAS			
		ATÉ O BIMESTRE	%	ATÉ O BIMESTRE	%			
(d)	(c)	(d/c)x100	(e)	(e/c)x100	(f)			
ATENÇÃO BÁSICA (IV)								
Despesas Correntes	1.162.306,00	938.696,00	122.610,81	13,06	92.124,81	9,81	79.272,45	8,44
Despesas de Capital	713.171,00	649.561,00	122.610,81	18,88	92.124,81	14,18	79.272,45	12,20
ASSISTÊNCIA HOSPITALAR E AMBULATORIAL (V)	449.135,00	289.135,00	0,00	0,00	0,00	0,00	0,00	0,00
	3.552.432,00	2.805.299,00	1.298.349,03	46,28	1.068.722,79	38,10	845.457,94	30,14

RELATÓRIO RESUMIDO DA EXECUÇÃO ORÇAMENTÁRIA
 DEMONSTRATIVO DAS RECEITAS E DESPESAS COM
 AÇÕES E SERVIÇOS PÚBLICOS DE SAÚDE
 ORÇAMENTOS FISCAL E DA SEGURIDADE SOCIAL
 3º bimestre de 2020 (Maio a Junho)

Despesas Correntes	3.366.004,00	2.692.391,00	1.298.349,03	48,22	1.068.722,79	39,69	845.457,94	31,40
Despesas de Capital	186.428,00	112.908,00	0,00	0,00	0,00	0,00	0,00	0,00
SUORTE PROFISSIONAL E TERAPÊUTICO (VI)	11.918,00	14.918,00	11.244,00	75,37	7.496,00	50,25	4.685,00	31,41
Despesas Correntes	11.918,00	14.918,00	11.244,00	75,37	7.496,00	50,25	4.685,00	31,41
Despesas de Capital	0,00	0,00	0,00	0,00	0,00	0,00	0,00	0,00
VIGILÂNCIA SANITÁRIA (VII)	27.053,00	27.053,00	4.800,00	17,74	2.400,00	8,87	2.000,00	7,39
Despesas Correntes	26.523,00	26.523,00	4.800,00	18,10	2.400,00	9,05	2.000,00	7,54
Despesas de Capital	530,00	530,00	0,00	0,00	0,00	0,00	0,00	0,00
VIGILÂNCIA EPIDEMIOLÓGICA (VIII)	48.728,00	336.028,00	8.719,97	2,60	1.310,97	0,39	1.310,97	0,39
Despesas Correntes	48.728,00	270.028,00	8.719,97	3,23	1.310,97	0,49	1.310,97	0,49
Despesas de Capital	0,00	66.000,00	0,00	0,00	0,00	0,00	0,00	0,00
ALIMENTAÇÃO E NUTRIÇÃO (IX)	0,00	0,00	0,00	0,00	0,00	0,00	0,00	0,00
Despesas Correntes	0,00	0,00	0,00	0,00	0,00	0,00	0,00	0,00
Despesas de Capital	0,00	0,00	0,00	0,00	0,00	0,00	0,00	0,00
OUTRAS SUBFUNÇÕES (X)	3.118.615,00	3.281.821,79	2.552.350,72	77,77	1.818.485,50	55,41	1.503.182,06	45,80
Despesas Correntes	3.118.085,00	3.281.291,79	2.552.350,72	77,78	1.818.485,50	55,42	1.503.182,06	45,81
Despesas de Capital	530,00	530,00	0,00	0,00	0,00	0,00	0,00	0,00
TOTAL (XI)=(I+V+VI+VII+VIII+IX+X)	7.921.052,00	7.403.815,79	3.998.074,53	54,00	2.990.540,07	40,39	2.435.908,42	32,90

APURAÇÃO DO CUMPRIMENTO DO LIMITE MÍNIMO PARA APLICAÇÃO EM ASPS

	DESPESAS EMPENHADAS (d)	DESPESAS LIQUIDADAS (e)	DESPESAS PAGAS (f)
Total das Despesas com ASPS (XII)=(XI)	3.998.074,53	2.990.540,07	2.435.908,42
(-) Restos a Pagar Não Processados inscritos indevidamente no exercício sem disponibilidade financeira (XIII)	0,00	0,00	0,00
(-) Despesas Custeadas com Recursos Vinculados à Parcela do Percentual Mínimo que não foi aplicada em ASPS em Exercícios Anteriores (XIV)	0,00	0,00	0,00
(-) Despesas Custeadas com Disponibilidade de Caixa Vinculada aos Restos a Pagar Cancelados (XV)	0,00	0,00	0,00
(=) VALOR APLICADO EM ASPS (XVI) = (XII - XIII - XIV - XV)	3.998.074,53	2.990.540,07	2.435.908,42
Despesa Mínima a ser Aplicada em ASPS (XVII) = (III) x 15% (LC 141/2012)			
Despesa Mínima a ser Aplicada em ASPS (XVIII) = (III) x 0,00% (Lei Orgânica Municipal)			
Diferença entre o Valor Aplicado e a Despesa Mínima a ser Aplicada (XVIII) = (XVI (d ou e) - XVII)			1.833.673,22
Limite não Cumprido (XIX) = (XVIII) (Quando valor for inferior a zero)			0,00

PERCENTUAL DA RECEITA DE IMPOSTOS E TRANSFERÊNCIAS CONSTITUCIONAIS E LEGAIS APLICADO EM ASP(S)(XVI / XII)*100 (mínimo de 15% conforme LC nº 141/2012 ou % da Lei Orgânica Municipal) 24,83

CONTROLE DO VALOR REFERENTE AO PERCENTUAL MÍNIMO NÃO CUMPRIDO EM EXERCÍCIOS ANTERIORES PARA

FINS DE APLICAÇÃO DOS RECURSOS VINCULADOS CONFORME ARTIGOS 25 E 26 DA LC 141/2012

Diferença de limite não cumprido em 2020	Diferença de limite não cumprido em 2019	Diferença de limite não cumprido em Exercícios anteriores	TOTAL DA DIFERENÇA DE LIMITE NÃO CUMPRIDO EM EXERCÍCIOS ANTERIORES (XX)	LIMITE NÃO CUMPRIDO			
				SALDO INICIAL (H)	Despesas custeadas no Exercício de Referência	Empenhadas (I)	Liquidadas (J)
0,00	0,00	0,00	0,00	0,00	0,00	0,00	0,00
0,00	0,00	0,00	0,00	0,00	0,00	0,00	0,00
0,00	0,00	0,00	0,00	0,00	0,00	0,00	0,00

EXECUÇÃO DE RESTOS A PAGAR

EXERCÍCIO DO EMPENHO	Valor mínimo p/aplicação em ASP(S) em ASP(S) (m)	Valor aplicado em ASP(S) no exercício (n)	Valor aplicado além do limite mínimo (o)=(n-m) se < 0 então (o) = 0	Total inscrito em RP no exercício (p)	RPNP inscritos Indevidamente em exercício sem disponibilidade financeira (q)=(XIIId) se<0, (r)=0	Valor inscrito em RP considerado no limite (s)	Total de RP pagos a pagar (t)	Total de RP cancelados ou prescritos (u)	Diferença entre valor aplicado além do limite e o total de RP cancelados (v)=(o+h)-u
Empenhos de 2020 (regra nova)	0,00	0,00	0,00	0,00	0,00	0,00	0,00	0,00	0,00
Empenhos de 2019 (regra nova)	0,00	0,00	0,00	0,00	0,00	0,00	0,00	0,00	0,00
Empenhos de 2018	0,00	0,00	0,00	0,00	0,00	0,00	0,00	0,00	0,00
Empenhos de 2017	0,00	0,00	0,00	0,00	0,00	0,00	0,00	0,00	0,00
Empenhos de 2016 e anteriores	0,00	0,00	0,00	0,00	0,00	0,00	0,00	0,00	0,00

TOTAL DOS RESTOS A PAGAR CANCELADOS OU PRESCRITOS ATÉ O FINAL DO EXERCÍCIO ATUAL QUE AFETARAM O CUMPRIMENTO DO LIMITE (XXI) 0,00

TOTAL DOS RESTOS A PAGAR CANCELADOS OU PRESCRITOS ATÉ O FINAL DO EXERCÍCIO ANTERIOR QUE AFETARAM O CUMPRIMENTO DO LIMITE (XXII) 0,00

TOTAL DOS RESTOS A PAGAR CANCELADOS OU PRESCRITOS NO EXERCÍCIO ATUAL QUE AFETARAM O CUMPRIMENTO DO LIMITE (XXIII) = (XXI - XXII) 0,00

CONTROLE DE RESTOS A PAGAR CANCELADOS OU PRESCRITOS CONSIDERADOS PARA FINS DE APLICAÇÃO DA	DISPONIBILIDADE DE CAIXA CONFORME ARTIGO 24 Parágrafo 1º e 2º DA LC 141/2012	LIMITE NÃO CUMPRIDO				
		SAÚDE INICIAL (w)	Despesas Custeadas no Exercício de Referência	Empenhadas (x)	Liquidadas (y)	Pagas (z)
Restos a pagar cancelados ou prescritos em 2020 a serem compensados (XXIV)		0,00	0,00	0,00	0,00	0,00
Restos a pagar cancelados ou prescritos em 2019 a serem compensados (XXV)		0,00	0,00	0,00	0,00	0,00
Restos a pagar cancelados ou prescritos em exercícios anteriores a serem compensados (XXVI)		0,00	0,00	0,00	0,00	0,00
TOTAL DE RESTOS A PAGAR CANCELADOS OU PRESCRITOS A COMPENSAR (XXVII)		0,00	0,00	0,00	0,00	0,00

RECEITAS ADICIONAIS PARA O FINANCIAMENTO DA SAÚDE NÃO COMPUTADAS NO CÁLCULO DO MÍNIMO	PREVISÃO INICIAL	PREVISÃO ATUALIZADA (C)	RECEITAS REALIZADAS	
			ATÉ O BIMESTRE (D)	(d/c)*100
RECEITAS DE TRANSFERÊNCIAS PARA A SAÚDE (XXVIII)	6.153.720,00	6.153.720,00	3.257.351,77	52,93
Provenientes da União	6.043.720,00	6.043.720,00	3.205.352,35	53,04
Provenientes do Estado	110.000,00	110.000,00	51.999,42	47,27
Provenientes de Outros Municípios	0,00	0,00	0,00	0,00
RECEITAS DE OPERAÇÕES DE CRÉDITO INTERNAS E EXTERNAS VINCULADAS À SAÚDE (XXIX)	0,00	0,00	0,00	0,00
OUTRAS RECEITAS (XXX)	85.125,00	85.125,00	38.030,51	44,68
TOTAL DE RECEITAS ADICIONAIS PARA FINANCIAMENTO DA SAÚDE (XXXI)=(XXVIII+XXIX+XXX)	6.238.845,00	6.238.845,00	3.295.382,28	52,82

DESPESAS COM SAÚDE POR SUBFUNÇÕES E CATEGORIA ECONÔMICA NÃO COMPUTADAS NO CÁLCULO DO MÍNIMO	DOTAÇÃO INICIAL	DOTAÇÃO ATUALIZADA (C)	DESPESAS EMPENHADAS		DESPESAS LIQUIDADAS		DESPESAS PAGAS	
			ATÉ O BIMESTRE (D)	% (d/c)x100	ATÉ O BIMESTRE (E)	% (e/c)x100	ATÉ O BIMESTRE (F)	% (f/c)x100
ATENÇÃO BÁSICA (XXXII)	5.411.649,00	5.309.680,58	4.415.448,91	83,16	3.538.716,31	66,65	2.859.711,57	53,86
Despesas Correntes	4.344.579,00	4.677.357,51	4.143.824,90	88,59	3.267.092,30	69,85	2.595.202,56	55,48
Despesas de Capital	1.067.070,00	632.323,07	271.624,01	42,96	271.624,01	42,96	264.509,01	41,83
ASSISTÊNCIA HOSPITALAR E AMBULATORIAL (XXXIII)	860.778,00	1.817.298,00	1.026.044,93	56,46	630.097,24	34,67	445.334,28	24,51
Despesas Correntes	630.416,00	1.495.416,00	980.757,83	65,58	584.810,14	39,11	445.334,28	29,78
Despesas de Capital	230.362,00	321.882,00	45.287,10	14,07	45.287,10	14,07	0,00	0,00
SUORTE PROFISSIONAL E TERAPÊUTICO (XXXIV)	125.253,00	125.253,00	100.000,00	79,84	68.039,99	54,32	68.039,99	54,32

RELATÓRIO RESUMIDO DA EXECUÇÃO ORÇAMENTÁRIA
 DEMONSTRATIVO DAS RECEITAS E DESPESAS COM
 AÇÕES E SERVIÇOS PÚBLICOS DE SAÚDE
 ORÇAMENTOS FISCAL E DA SEGURIDADE SOCIAL
 3º bimestre de 2020 (Maio a Junho)

Despesas Correntes	119.953,00	119.953,00	100.000,00	83,37	68.039,99	56,72	68.039,99	56,72
Despesas de Capital	5.300,00	5.300,00	0,00	0,00	0,00	0,00	0,00	0,00
VIGILANCIA SANITÁRIA (XXXV)	349.406,00	349.406,00	200.000,00	57,24	187.710,66	53,72	150.506,66	43,08
Despesas Correntes	342.119,00	342.119,00	200.000,00	58,46	187.710,66	54,87	150.506,66	43,99
Despesas de Capital	7.287,00	7.287,00	0,00	0,00	0,00	0,00	0,00	0,00
VIGILANCIA EPIDEMIOLÓGICA (XXXVI)	20.580,00	1.045.580,00	374.017,90	35,77	246.887,90	23,61	228.412,90	21,85
Despesas Correntes	20.368,00	915.368,00	331.759,40	36,24	204.629,40	22,35	186.154,40	20,34
Despesas de Capital	212,00	130.212,00	42.258,50	32,45	42.258,50	32,45	42.258,50	32,45
ALIMENTAÇÃO E NUTRIÇÃO (XXXVII)	0,00	0,00	0,00	0,00	0,00	0,00	0,00	0,00
Despesas Correntes	0,00	0,00	0,00	0,00	0,00	0,00	0,00	0,00
Despesas de Capital	0,00	0,00	0,00	0,00	0,00	0,00	0,00	0,00
OUTRAS SUBFUNÇÕES (XXXVIII)	159.854,00	179.854,00	26.446,93	14,70	26.441,00	14,70	921,00	0,51
Despesas Correntes	128.158,00	128.158,00	0,00	0,00	0,00	0,00	0,00	0,00
Despesas de Capital	31.696,00	51.696,00	26.446,93	51,16	26.441,00	51,15	921,00	1,78
TOTAL DAS DESPESAS NÃO COMPUTADAS NO CÁLCULO DO MÍNIMO	6.927.520,00	8.827.071,58	6.141.958,67	69,58	4.697.893,10	53,22	3.752.926,40	42,52
(XXXIX)=(XXII+XXXIII+XXXIV+XXXV+XXXVI+XXXVII+XXXVIII)								

DESPESAS TOTAIS COM SAÚDE EXECUTADAS COM RECURSOS PRÓPRIOS E COM RECURSOS TRANSFERIDOS DE OUTROS ENTES	DOTAÇÃO INICIAL	DOTAÇÃO ATUALIZADA	DESPESAS EMPENHADAS		DESPESAS LIQUIDADAS		DESPESAS PAGAS	
			ATÉ O BIMESTRE (d)	% (d/c)x100	ATÉ O BIMESTRE (e)	% (e/c)x100	ATÉ O BIMESTRE (f)	% (f/c)x100
ATENÇÃO BÁSICA (XLI)=(IV + XXXII)	6.573.955,00	6.248.376,58	4.538.059,72	72,63	3.630.841,12	58,11	2.938.984,02	47,04
ASSISTÊNCIA HOSPITALAR E AMBULATORIAL (XLII)=(V + XXXIII)	4.413.210,00	4.622.597,00	2.324.393,96	50,28	1.698.820,03	36,75	1.290.792,22	27,92
SUPORTE PROFILÁTICO E TERAPÊUTICO (XLIII)=(VI + XXXIV)	137.171,00	140.171,00	111.244,00	79,36	75.535,99	53,89	72.724,99	51,88
VIGILANCIA SANITÁRIA (XLIII)=(VII + XXXV)	376.459,00	376.459,00	204.800,00	54,40	190.110,66	50,50	152.506,66	40,51
VIGILANCIA EPIDEMIOLÓGICA (XLIV)=(VIII + XXXVI)	69.308,00	1.381.608,00	382.737,87	27,70	248.198,87	17,96	229.723,87	16,63
ALIMENTAÇÃO E NUTRIÇÃO (XLV)=(IX + XXXVII)	0,00	0,00	0,00	0,00	0,00	0,00	0,00	0,00
OUTRAS SUBFUNÇÕES (XLVI)=(X + XXXVIII)	3.278.469,00	3.461.675,79	2.578.797,65	74,50	1.844.926,50	53,30	1.504.103,06	43,45
TOTAL DAS DESPESAS COM SAÚDE (XLVII)=(XI + XXXIX)	7.921.052,00	7.403.815,79	3.998.074,53	54,00	2.990.540,07	40,39	2.435.908,42	32,90
(-) Despesas executadas com recursos provenientes das transferências de recursos de outros entes(3)	6.927.520,00	8.827.071,58	6.141.958,67	69,58	4.697.893,10	53,22	3.752.926,40	42,52
TOTAL DAS DESPESAS EXECUTADAS COM RECURSOS PRÓPRIOS (XLVIII)	14.848.572,00	16.230.887,37	10.140.033,20	62,47	7.688.433,17	47,37	6.188.834,82	38,13

RELATÓRIO RESUMIDO DA EXECUÇÃO ORÇAMENTÁRIA
DEMONSTRATIVO DAS RECEITAS E DESPESAS COM
AÇÕES E SERVIÇOS PÚBLICOS DE SAÚDE
ORÇAMENTOS FISCAL E DA SEGURIDADE SOCIAL
3º bimestre de 2020 (Maio a Junho)

FONTE: SISTEMA: Aspec Informática - UNIDADE RESPONSÁVEL: Prefeitura Municipal de Barro - DATA DA EMISSÃO: 28/07/2020 - HORA DA EMISSÃO: 16:10:00


Notas:

- (1) Nos cinco primeiros bimestres do exercício, o acompanhamento será feito com base na despesa liquidada. No último bimestre do exercício, o valor deverá corresponder ao total da despesa empenhada.
- (2) Até o exercício de 2018, o controle da execução dos restos a pagar considerava apenas os valores dos restos a pagar não processados (regra antiga). A partir do exercício de 2019, o controle da execução dos restos a pagar considera os restos a pagar processados e não processados (regra nova).
- (3) Essas despesas são consideradas executadas pelo ente transferidor.


JOSÉ MARQUIMELTO TAVARES
PREFEITO MUNICIPAL



INFOCONT ASSESSORIA E CONSULTORIA MUNI
EMPRESA CONTABIL


JOSÉ GILVAN AQUINO FIGUEIREDO
SECRETÁRIO MUNICIPAL DE FINANÇAS


SERGIO HENRIQUE PEREIRA MORAIS
CONTROLADOR GERAL DO MUNICÍPIO

RELATÓRIO RESUMIDO DA EXECUÇÃO ORÇAMENTÁRIA
DEMONSTRATIVO DAS PARCERIAS PÚBLICO-PRIVADAS
ORÇAMENTOS FISCAL E DA SEGURIDADE SOCIAL
3º bimestre de 2020 (Maio a Junho)

FONTE: SISTEMA: Aspec Informática - UNIDADE RESPONSÁVEL: Prefeitura Municipal de Barro - DATA DA EMISSÃO: 28/07/2020 - HORA DA EMISSÃO: 16:13:11
NOTA:




JOSÉ MARQUINELTO TAVARES
PREFEITO MUNICIPAL



INFOCONT ASSESSORIA E CONSULTORIA MUNI
EMPRESA CONTABIL



JOSÉ GILVAN LOUINO RESQUEIREDO
SECRETÁRIO MUNICIPAL DE FINANÇAS



SERGIO HENRIQUE PEREIRA MORAIS
CONTROLADOR GERAL DO MUNICÍPIO

RREO - Anexo 14 (LRF, Art. 48)

R\$ 1,00

BALANÇO ORÇAMENTÁRIO		Até o Bimestre
RECEITAS		
Previsão Inicial		63.298.133,71
Previsão Atualizada		63.298.133,71
Receitas Realizadas		23.720.599,96
Déficit Orçamentário		1.662.189,44
Saldos de Exercícios Anteriores (Utilizados para créditos adicionais)		0,00
DESPESAS		
Dotação Inicial		63.298.133,71
Dotação Atualizada		63.298.133,71
Despesas Empenhadas		32.390.414,26
Despesas Liquidadas		23.720.599,96
Despesas Pagas		19.481.037,50
Superávit Orçamentário		0,00
DESPESAS POR FUNÇÃO/SUBFUNÇÃO		
		Até o Bimestre
Despesas Empenhadas		32.390.414,26
Despesas Liquidadas		23.720.599,96
RECEITA CORRENTE LÍQUIDA - RCL		
		Até o Bimestre
Receita Corrente Líquida		46.266.179,89
Receita Corrente Líquida Ajustada para Cálculo dos Limites de Endividamento		45.786.179,89
Receita Corrente Líquida Ajustada para Cálculo dos Limites da Despesa com Pessoal		45.786.179,89
RECEITAS E DESPESAS DOS REGIMES DE PREVIDÊNCIA		
		Até o Bimestre
Regime Próprio de Previdência dos Servidores - PLANO PREVIDENCIÁRIO		
Receitas Previdenciárias Realizadas		0,00
Despesas Previdenciárias Empenhadas		0,00
Despesas Previdenciárias Liquidadas		0,00
Resultado Previdenciário		0,00
Regime Próprio de Previdência dos servidores - PLANO FINANCEIRO		
Receitas Previdenciárias Realizadas		0,00
Despesas Previdenciárias Empenhadas		0,00

Despesas Previdenciárias Liquidadas
 Resultado Previdenciário

0,00
 0,00

RESULTADOS NOMINAL E PRIMÁRIO	Meta fixada no	Resultado apurado	% em relação
	AMF da LDO (a)	até o bimestre (b)	à meta (b/a)
Resultado Primário - Acima da Tinha	336.143,00	-1.525.989,34	-453,97 %
Resultado Nominal - Acima da Tinha	900.678,07	-1.515.968,05	-168,31 %

RESTOS A PAGAR POR PODER E MINISTÉRIO PÚBLICO	Inscrição	Cancelamento Até o Bimestre	Pagamento Até o Bimestre	Saldo a Pagar
Poder Executivo	6.799.657,86	0,00	4.034.751,87	2.764.905,99
Poder Legislativo	6.796.307,86	0,00	4.034.751,87	2.761.555,99
Poder Judiciário	3.350,00	0,00	0,00	3.350,00
Ministério Público	0,00	0,00	0,00	0,00
Defensoria Pública	0,00	0,00	0,00	0,00
RESTOS A PAGAR NÃO PROCESSADOS	504.193,10	0,00	337.612,50	166.580,60
Poder Executivo	504.193,10	0,00	337.612,50	166.580,60
Poder Legislativo	0,00	0,00	0,00	0,00
Poder Judiciário	0,00	0,00	0,00	0,00
Ministério Público	0,00	0,00	0,00	0,00
Defensoria Pública	0,00	0,00	0,00	0,00
TOTAL	7.303.850,96	0,00	4.372.364,37	2.931.486,59

DESPESAS COM MANUTENÇÃO E DESENVOLVIMENTO DO ENSINO

Valor Apurado	Limites Constitucionais Anuais
Até o Bimestre	% Mínimo a Aplicar % Aplicado Até

RELATÓRIO RESUMIDO DA EXECUÇÃO ORÇAMENTÁRIA
 DEMONSTRATIVO SIMPLIFICADO DO REL. RESUMIDO DA EXECUÇÃO ORÇAMENTÁRIA
 ORÇAMENTOS FISCAL E DA SEGURIDADE SOCIAL
 3º bimestre de 2020 (Maio a Junho)

	no Exercício		o Bimestre
	Valor Apurado no Exercício	Saldo não realizado	
Mínimo Anual de <25%> das Receitas de Impostos na Manutenção e Desenvolvimento do Ensino	4.476.770,65		37,16
Mínimo Anual de 60% do FUNDEB na Remuneração do Magistério com Ensino Fundamental e Médio	0,00		0,00
Mínimo Anual de 60% do FUNDEB na Remuneração do Magistério com Educ. Infantil e Ensino Fundamental	4.622.005,79		71,83
Complementação da União ao FUNDEB	0,00	R\$ 4.500.000,00	0,00

RECEITAS DE OPERAÇÕES DE CRÉDITO E DESPESAS DE CAPITAL	Valor Apurado no Exercício		Saldo não realizado
Receitas de Operações de Crédito			
Despesa de Capital Líquida			

PROJEÇÃO ATUARIAL DOS REGIMES DE PREVIDÊNCIA	100.º EXERCÍCIO			200.º EXERCÍCIO			350.º EXERCÍCIO		
	Valor Apurado no Exercício	Saldo não realizado		Valor Apurado no Exercício	Saldo não realizado		Valor Apurado no Exercício	Saldo não realizado	
Plano Previdenciário									
Receitas Previdenciárias									
Despesas Previdenciárias									
Resultado Previdenciário									
Plano Financeiro									
Receitas Previdenciárias									
Despesas Previdenciárias									
Resultado Previdenciário									

RECEITAS DA ALIENAÇÃO DE ATIVOS E APLICAÇÃO DOS RECURSOS	Valor Apurado Até o Bimestre		Saldo a Realizar
Receitas da Alienação de Ativos			
Aplicação dos Recursos da Alienação de Ativos			

RELATÓRIO RESUMIDO DA EXECUÇÃO ORÇAMENTÁRIA
 DEMONSTRATIVO SIMPLIFICADO DO REL. RESUMIDO DA EXECUÇÃO ORÇAMENTÁRIA
 ORÇAMENTOS FISCAL E DA SEGURIDADE SOCIAL
 3º bimestre de 2020 (Maio a Junho)





DESPESAS COM AÇÕES E SERVIÇOS PÚBLICOS DE SAÚDE

	Valor Apurado Até o Bimestre	% Mínimo a Aplicar no Exercício	% Aplicado Até o Bimestre
Despesas com Ações e Serviço Público de Saúde executadas com recursos de impostos	2.990.540,07	15,00 %	24,83 %

DESPESAS DE CARÁTER CONTINUADO DERIVADAS DE PPP | Valor Apurado no Exercício Corrente

Total das Despesas Consideradas para o Limite / RCL (%) |

FONTE: SISTEMA: Aspec Informática - UNIDADE RESPONSÁVEL: Prefeitura Municipal de Barro - DATA DA EMISSÃO: 28/07/2020 - HORA DA EMISSÃO: 16:29:08

	
JOSÉ MARQUINIELIQ TAVARES PREFEITO MUNICIPAL	INFOCONT ASSESSORIA E CONSULTORIA MUNI EMPRESA CONTABIL
	
JOSÉ GILVAN AQUINO FIGUEIREDO SECRETÁRIO MUNICIPAL DE FINANÇAS	SERGIO HENRIQUE PEREIRA MORAIS CONTROLADOR GERAL DO MUNICÍPIO