

CERTIDÃO DE PUBLICAÇÃO

Para os devidos fins de prova junto ao Tribunal de Contas do Estado do Ceará – TCE, em especial para atendimento das exigências da Instrução Normativa n.º 03/2000 do TCE/CE., **CERTIFICAMOS**, que o **Relatório Resumido de Execução Orçamentária – R.R.E.O.**, relativo ao **2º Bimestre do ano de 2020**, foi divulgado em 28/05/2020, através dos sites: www.barro.ce.gov.br, cumprindo assim as determinações da Lei Complementar 101/2000 (Lei de Responsabilidade Fiscal), nos termos do Art. 48, como também da Constituição Estadual e da decisão do STJ, proferida no recurso especial n.º 105.232(96/0056484-5/CEARÁ), tendo em vista ausência de diário oficial.

Paço da Prefeitura Municipal de BARRO – CE., 28 de Maio de 2020.

Atenciosamente,


José Marquinaldo Tavares
Prefeito Municipal de Barro
CPF 127.124.504-34

RREO - ANEXO I (LRF, Art. 52, inciso I, alínea 'a' e 'b' do inciso II e § 1º.)

R\$ 1,00


RECEITAS ORÇAMENTÁRIAS	PREVISÃO INICIAL	PREVISÃO ATUALIZADA (a)	RECEITAS REALIZADAS				SALDO A REALIZAR (a-c)
			NO BIMESTRE (b)	% b/a	ATÉ O BIMESTRE (c)	% c/a	
RECEITAS (exceto Intra-orçamentárias) (1)	63.298.133,71	63.298.133,71	6.894.253,35	10,89	15.033.873,38	23,75	48.264.260,33
RECEITAS CORRENTES	49.145.094,28	49.145.094,28	6.894.253,35	14,03	15.033.873,38	30,59	34.111.220,90
IMPOSTOS, TAXAS E CONTRIBUIÇÕES DE MELHORIA	1.635.000,00	1.635.000,00	243.285,37	14,88	591.164,89	36,16	1.043.835,11
Impostos	1.629.000,00	1.629.000,00	243.082,87	14,92	590.343,64	36,24	1.038.656,36
Taxas	6.000,00	6.000,00	202,50	3,38	821,25	13,69	5.178,75
Contribuição de melhoria	0,00	0,00	0,00	0,00	0,00	0,00	0,00
CONTRIBUIÇÕES	300.000,00	300.000,00	42.090,17	14,03	114.997,28	38,33	185.002,72
Contribuições sociais	0,00	0,00	0,00	0,00	0,00	0,00	0,00
Contribuições econômicas	0,00	0,00	0,00	0,00	0,00	0,00	0,00
Contribuição para entidades privadas de serviços social e de formação profissional.	0,00	0,00	0,00	0,00	0,00	0,00	0,00
Contribuição para o custeio do serviço de iluminação pública	300.000,00	300.000,00	42.090,17	14,03	114.997,28	38,33	185.002,72
RECEITA PATRIMONIAL	44.000,00	44.000,00	2.785,81	6,33	8.295,53	18,85	35.704,47
Exploração do patrimônio Imobiliário do Estado	1.000,00	1.000,00	0,00	0,00	0,00	0,00	1.000,00
Valores mobiliários	42.000,00	42.000,00	2.785,81	6,63	8.295,53	19,75	33.704,47
Delegação de Serviços Públicos mediante Concessão, Permissão, Autorização ou Licença.	0,00	0,00	0,00	0,00	0,00	0,00	0,00
Exploração de Recursos Naturais.	0,00	0,00	0,00	0,00	0,00	0,00	0,00
Exploração do Patrimônio Intangível.	0,00	0,00	0,00	0,00	0,00	0,00	0,00
Cessão de direitos.	0,00	0,00	0,00	0,00	0,00	0,00	0,00
Demais Receitas Patrimoniais.	1.000,00	1.000,00	0,00	0,00	0,00	0,00	1.000,00
RECEITA AGROPECUÁRIA	0,00	0,00	0,00	0,00	0,00	0,00	0,00
RECEITA INDUSTRIAL	0,00	0,00	0,00	0,00	0,00	0,00	0,00
RECEITA DE SERVIÇOS	2.000,00	2.000,00	0,00	0,00	0,00	0,00	2.000,00
Serviços Administrativos e Comerciais Gerais	1.000,00	1.000,00	0,00	0,00	0,00	0,00	1.000,00
Serviços e Atividades Referentes à Navegação e ao Transporte	0,00	0,00	0,00	0,00	0,00	0,00	0,00
Serviços e Atividades Referentes à Saúde	0,00	0,00	0,00	0,00	0,00	0,00	0,00
Serviços e Atividades Financeiras	0,00	0,00	0,00	0,00	0,00	0,00	0,00
Outros Serviços	1.000,00	1.000,00	0,00	0,00	0,00	0,00	1.000,00
TRANSFERÊNCIAS CORRENTES	46.781.094,28	46.781.094,28	6.589.706,93	14,09	14.292.773,48	30,55	32.488.320,80

RELATÓRIO RESUMIDO DA EXECUÇÃO ORÇAMENTÁRIA
 BALANÇO ORÇAMENTÁRIO
 ORÇAMENTOS FISCAL E DA SEGURIDADE SOCIAL
 2º bimestre de 2020 (Março a Abril)

Resgate de Títulos do Tesouro			0,00		0,00		0,00		0,00		0,00		0,00						
Demais Receitas de Capital			0,00		0,00		0,00		0,00		0,00		0,00						
RECEITAS (intra-orçamentárias) (II)			0,00		0,00		0,00		0,00		0,00		0,00						
SUBTOTAL DAS RECEITAS (III) = (I + II)			63.298.133,71		63.298.133,71		6.894.253,35		10,89		15.033.873,38		23,75		48.264.260,33				
OPERÇÕES DE CRÉDITO / REFINANCIAMENTO (IV)																			
OPERÇÕES DE CRÉDITO - MERCADO INTERNO																			
Mobilizatória																			
Contratual																			
OPERÇÕES DE CRÉDITO - MERCADO EXTERNO																			
Mobilizatória																			
Contratual																			
TOTAL DAS RECEITAS (V) = (III + IV)			63.298.133,71		63.298.133,71		6.894.253,35		10,89		15.033.873,38		23,75		48.264.260,33				
DÉFICIT (VI) (I)			-		-		-		-		541.748,31		-		-				
TOTAL COM DÉFICIT (VII) = (V+VI)			63.298.133,71		63.298.133,71		6.894.253,35		10,89		15.575.621,69		23,75		47.722.512,02				
SALDOS DE EXERCÍCIOS ANTERIORES																			
Recursos arrecadados em exercícios anteriores - RPPS																			
Superávit financeiro																			
DOTAÇÃO INICIAL (d)																			
DOTAÇÃO ATUALIZADA (e)																			
DESPESAS EMPENHADAS																			
NO BIMESTRE																			
ATÉ O BIMESTRE (f)																			
SALDO (g)=(e-f)																			
DESPESAS LIQUIDADAS																			
NO BIMESTRE																			
ATÉ O BIMESTRE (h)																			
SALDO (i)=(e-h)																			
DESPESAS PAGAS ATÉ O BIMESTRE (j)																			
DESPESAS (exceto intr																			
orçamentárias)(VIII)			63.298.133,71		63.298.133,71		6.066.151,99		24.420.914,41		38.877.219,30		8.324.827,16		15.575.621,69		47.722.512,02		11.972.779,64
DESPESAS CORRENTES			45.690.492,88		47.353.865,88		5.658.725,66		23.258.473,37		24.095.392,51		7.970.815,09		14.874.506,18		32.479.359,70		11.331.007,56
Pessoal e encargos so			27.327.079,73		27.556.969,56		2.955.321,04		14.838.280,79		12.718.688,77		4.924.075,27		9.461.995,35		18.094.974,21		6.817.567,91
Juros e encargos da di			25.380,00		25.380,00		0,00		0,00		25.380,00		0,00		0,00		25.380,00		0,00
Outras despesas corre			18.338.033,15		19.771.516,32		2.703.404,62		8.420.192,58		11.351.323,74		3.046.739,82		5.412.510,83		14.359.005,49		4.513.439,65
DESPESAS DE CAPITAL			17.525.490,83		15.862.117,83		407.426,33		1.162.441,04		14.699.676,79		354.012,07		701.115,51		15.161.002,32		641.772,08


RELATÓRIO RESUMIDO DA EXECUÇÃO ORÇAMENTÁRIA
 BALANÇO ORÇAMENTÁRIO
 ORÇAMENTOS FISCAL E DA SEGURIDADE SOCIAL
 2º bimestre de 2020 (Março a Abril)

DESPESAS	DOTAÇÃO INICIAL (d)	DOTAÇÃO ATUALIZADA (e)	DESPESAS EMPENHADAS		SALDO (g)=(e-f)	DESPESAS LIQUIDADAS		SALDO (i)=(e-h)	DESPESAS PAGAS ATÉ O BIMESTRE (j)
			NO BIMESTRE (f)	ATÉ O BIMESTRE (g)		NO BIMESTRE (h)	ATÉ O BIMESTRE (i)		
DESPESAS (intra-orçamentárias)(IX)	0,001	0,001	0,001	0,001	0,001	0,001	0,001	0,001	0,001
DESPESAS CORRENTES	0,001	0,001	0,001	0,001	0,001	0,001	0,001	0,001	0,001
DESPESAS DE CAPITAL	0,001	0,001	0,001	0,001	0,001	0,001	0,001	0,001	0,001


 JOSÉ MARJANELIO TAVARES
 PREFEITO MUNICIPAL


 INFOCONT ASSESSORIA E CONSULTORIA MUNI
 EMPRESA CONTABIL


 JOSÉ DILVAN AQUINO FIGUEIREDO
 SECRETÁRIO MUNICIPAL DE FINANÇAS


 SERGIO HENRIQUE PEREIRA MORAIS
 CONTROLADOR GERAL DO MUNICÍPIO

RELATÓRIO RESUMIDO DA EXECUÇÃO ORÇAMENTÁRIA
 DEMONSTRATIVO DAS DESPESAS POR FUNÇÃO/SUBFUNÇÃO
 ORÇAMENTO FISCAL E DA SEGURIDADE SOCIAL
 2º bimestre de 2020 (Março a Abril)

RREO - Anexo 2 (LRF, Art.52, inciso II, alínea 'c')

R\$ 1,00

FUNÇÃO / SUBFUNÇÃO	DOTAÇÃO INICIAL	DOTAÇÃO ATUALIZADA	DESPESAS EMPENHADAS		%	SALDO	DESPESAS LIQUIDADAS		%	SALDO
			NO BIMESTRE	ATÉ O BIMESTRE (b)			NO BIMESTRE	ATÉ O BIMESTRE (d)		
		(a)	(b)	(c) = (a-b)	(d/total)	(e) = (a-d)	(f)	(g)	(h/total)	(i) = (e-f)
DESPESAS (EXCETO INTRA-ORÇAMENTARIAS) (C)	63.298.133,71	63.298.133,71	6.066.151,99	24.420.914,41	100,00	38.877.219,30	8.324.827,16	15.575.621,69	100,00	47.722.512,02
LEGISLATIVA	1.900.000,00	1.900.000,00	45.390,62	1.758.242,82	7,20	141.757,18	306.923,86	605.196,11	3,89	1.294.803,89
Ação Legislativa	1.900.000,00	1.900.000,00	45.390,62	1.758.242,82	7,20	141.757,18	306.923,86	605.196,11	3,89	1.294.803,89
ADMINISTRAÇÃO	7.649.792,00	7.743.552,17	754.202,86	4.384.285,95	17,95	3.359.266,22	1.382.741,74	3.027.768,95	19,44	4.715.783,22
Planejamento e Orçamento	63.600,00	63.600,00	0,00	40.000,00	0,16	23.600,00	8.000,00	16.000,00	0,10	47.600,00
Administração Geral	7.527.230,00	7.620.990,17	754.202,86	4.303.985,95	17,62	3.317.004,22	1.366.741,74	2.995.468,95	19,23	4.625.521,22
Controle Interno	58.962,00	58.962,00	0,00	40.300,00	0,17	18.662,00	8.000,00	16.300,00	0,10	42.662,00
ASSISTÊNCIA SOCIAL	2.453.737,00	2.508.237,00	170.381,43	1.096.831,20	4,49	1.411.405,80	352.113,47	706.550,84	4,54	1.801.686,16
Assistência de Portador de	1.588,00	1.588,00	0,00	0,00	0,00	1.588,00	0,00	0,00	0,00	1.588,00
Assistência à Criança e ao	67.455,00	67.455,00	0,00	0,00	0,00	67.455,00	0,00	0,00	0,00	67.455,00
Assistência Comunitária	1.835.352,00	1.886.352,00	132.161,39	751.096,65	3,08	1.135.255,35	234.131,86	480.980,11	3,09	1.405.371,89
Administração Geral	549.342,00	552.842,00	38.220,04	345.734,55	1,42	207.107,45	117.981,61	225.570,73	1,45	327.271,27
SAÚDE	14.848.572,00	16.234.901,90	3.787.392,15	8.447.758,88	34,59	7.787.143,02	2.534.200,67	4.717.558,85	30,29	11.517.343,05
Atenção Básica	6.573.955,00	6.291.697,90	1.996.146,22	4.057.783,41	16,62	2.233.914,49	1.186.567,52	2.299.643,16	14,76	3.992.054,74
Assistência Hospitalar e A	4.413.210,00	4.839.597,00	697.196,97	1.855.217,46	7,60	2.984.379,54	573.439,32	1.049.393,44	6,74	3.790.203,56
Suporte Profissional e Tera	137.171,00	140.171,00	0,00	61.244,00	0,25	78.927,00	21.445,16	42.890,32	0,28	97.280,68
Vigilância Sanitária	376.459,00	376.459,00	0,00	204.800,00	0,84	171.659,00	57.232,00	118.962,66	0,76	257.496,34
Vigilância Epidemiológica	69.308,00	1.247.608,00	54.536,97	74.411,97	0,30	1.173.196,03	37.722,97	44.347,97	0,28	1.203.260,03
Administração Geral	3.178.469,00	3.239.369,00	1.039.511,99	2.194.302,04	8,99	1.045.066,96	657.793,70	1.162.321,30	7,46	2.077.047,70
Demais Subfunções	100.000,00	100.000,00	0,00	0,00	0,00	100.000,00	0,00	0,00	0,00	100.000,00
TRABALHO	47.433,00	47.433,00	0,00	0,00	0,00	47.433,00	0,00	0,00	0,00	47.433,00
Fomento ao Trabalho	47.433,00	47.433,00	0,00	0,00	0,00	47.433,00	0,00	0,00	0,00	47.433,00
EDUCAÇÃO	19.243.388,28	19.512.637,28	1.017.980,93	6.887.121,96	28,20	12.625.515,32	3.074.487,83	5.269.352,29	33,83	14.243.284,99
Ensino Fundamental	13.852.540,40	14.179.639,40	294.335,62	5.228.134,85	21,41	8.951.504,55	2.423.800,47	4.169.572,72	26,77	10.010.066,68
Ensino Médio	79.309,00	79.309,00	0,00	0,00	0,00	79.309,00	0,00	0,00	0,00	79.309,00
Ensino Superior	2.650,00	2.650,00	0,00	0,00	0,00	2.650,00	0,00	0,00	0,00	2.650,00
Educação Infantil	1.633.322,00	1.633.322,00	501.220,50	944.988,10	3,87	688.333,90	277.794,14	507.371,70	3,26	1.125.950,30
Educação de Jovens e Adult	23.673,00	23.673,00	0,00	15.000,00	0,06	8.673,00	0,00	0,00	0,00	23.673,00

RELATÓRIO RESUMIDO DA EXECUÇÃO ORÇAMENTÁRIA
 DEMONSTRATIVO DA EXECUÇÃO DAS DESPESAS POR FUNÇÃO/SUBFUNÇÃO
 ORÇAMENTO FISCAL E DA SEGURIDADE SOCIAL
 2º bimestre de 2020 (Março a Abr-11)

RREO - Anexo 2 (LRF, Art.52, inciso II, alínea 'c')

R\$ 1,00

FUNÇÃO / SUBFUNÇÃO	DOTAÇÃO INICIAL	DOTAÇÃO ATUALIZADA	DESPESAS EMPENHADAS		BIMESTRE	ATÉ O BIMESTRE (b)	%	SALDO	BIMESTRE	DESPESAS LIQUIDADAS		BIMESTRE	SALDO
			NO BIMESTRE	ATÉ O BIMESTRE (b)						NO BIMESTRE	ATÉ O BIMESTRE (d)		
			(a)	(b)	(c) = (a-b)	(d/total)	(e) = (a-d)		(d/total)	(e)			
Educação básica	2.801.539,24	2.743.689,24	119.819,00	379.654,68	1,55	2.364.034,56	229.915,81	323.878,54	2,08	2.419.810,70			
Administração Geral	555.627,00	555.627,00	86.844,00	252.061,00	1,03	303.566,00	111.718,00	201.246,00	1,29	354.381,00			
Demais Subfunções	294.727,64	294.727,64	15.761,81	67.283,33	0,28	227.444,31	31.259,41	67.283,33	0,43	227.444,31			
CULTURA	503.195,00	503.195,00	-800,00	150.003,00	0,61	353.192,00	37.346,37	127.271,94	0,82	375.923,06			
Difusão Cultural	503.195,00	503.195,00	-800,00	150.003,00	0,61	353.192,00	37.346,37	127.271,94	0,82	375.923,06			
URBANISMO	10.102.593,45	8.623.293,45	0,00	698.861,35	2,86	7.924.432,10	279.544,54	419.316,81	2,69	8.203.976,64			
Infra-Estrutura Urbana	8.776.705,31	7.297.405,31	0,00	0,00	0,00	7.297.405,31	0,00	0,00	0,00	7.297.405,31			
Serviços Urbanos	1.259.543,14	1.259.543,14	0,00	698.861,35	2,86	560.681,79	279.544,54	419.316,81	2,69	840.226,33			
Transportes Coletivos Urbana	55.745,00	55.745,00	0,00	0,00	0,00	55.745,00	0,00	0,00	0,00	55.745,00			
Demais Subfunções	10.600,00	10.600,00	0,00	0,00	0,00	10.600,00	0,00	0,00	0,00	10.600,00			
SAANEAMENTO	112.595,00	112.595,00	0,00	0,00	0,00	112.595,00	0,00	0,00	0,00	112.595,00			
Saneamento Básico Urbano	112.595,00	112.595,00	0,00	0,00	0,00	112.595,00	0,00	0,00	0,00	112.595,00			
GESTÃO AMBIENTAL	694.285,00	698.285,00	0,00	0,00	0,00	694.285,00	0,00	0,00	0,00	694.285,00			
Preservação e Conservação	694.285,00	698.285,00	4.957,77	288.086,09	1,18	410.198,91	95.306,70	186.407,35	1,20	511.877,65			
AGRICULTURA	326.909,00	326.909,00	0,00	0,00	0,00	326.909,00	0,00	0,00	0,00	326.909,00			
Abastecimento	795,00	795,00	0,00	0,00	0,00	795,00	0,00	0,00	0,00	795,00			
Extensão Rural	1.722,00	1.722,00	0,00	0,00	0,00	1.722,00	0,00	0,00	0,00	1.722,00			
Promoção da Produção Agrop	297.892,00	297.892,00	0,00	0,00	0,00	297.892,00	0,00	0,00	0,00	297.892,00			
Demais Subfunções	26.500,00	26.500,00	0,00	0,00	0,00	26.500,00	0,00	0,00	0,00	26.500,00			
COMÉRCIO E SERVIÇOS	838.420,00	638.420,00	0,00	0,00	0,00	638.420,00	0,00	0,00	0,00	638.420,00			
Comercialização	807.257,00	607.257,00	0,00	0,00	0,00	607.257,00	0,00	0,00	0,00	607.257,00			
Turismo	31.163,00	31.163,00	0,00	0,00	0,00	31.163,00	0,00	0,00	0,00	31.163,00			
ENERGIA	300.000,00	300.000,00	0,00	0,00	0,00	300.000,00	0,00	0,00	0,00	300.000,00			
Energia Elétrica	300.000,00	300.000,00	0,00	0,00	0,00	300.000,00	0,00	0,00	0,00	300.000,00			
TRANSPORTE	3.227.944,89	3.099.405,82	0,00	0,00	0,00	3.227.944,89	0,00	0,00	0,00	3.227.944,89			
Transporte Rodoviário	3.227.944,89	3.099.405,82	74.218,72	152.816,76	0,63	2.946.589,06	74.218,72	152.816,76	0,98	2.946.589,06			
DESPORTO E LAZER	512.482,09	512.482,09	12.427,51	136.906,40	0,56	375.575,69	29.814,98	100.164,78	0,64	412.317,31			
Desporto de Redimentos	195.017,00	195.017,00	0,00	81.983,51	0,34	113.033,49	29.814,98	45.241,89	0,29	149.775,11			
Desporto Comunitário	298.915,09	298.915,09	0,00	54.922,89	0,22	243.992,20	0,00	54.922,89	0,35	243.992,20			
Lazer	18.550,00	18.550,00	0,00	0,00	0,00	18.550,00	0,00	0,00	0,00	18.550,00			
ENCARGOS ESPECIAIS	454.637,00	454.637,00	200.000,00	420.000,00	1,72	34.637,00	158.128,28	263.217,01	1,69	191.419,99			

RELATÓRIO RESUMIDO DA EXECUÇÃO ORÇAMENTÁRIA
 DEMONSTRATIVO DA EXECUÇÃO DAS DESPESAS POR FUNÇÃO/SUBFUNÇÃO
 ORÇAMENTO FISCAL E DA SEGURIDADE SOCIAL
 2º bimestre de 2020 (Março a Abril)

RREO - Anexo 2 (LRF, Art.52, inciso II, alínea 'c')

R\$ 1,00

FUNÇÃO / SUBFUNÇÃO	DOTAÇÃO INICIAL	DOTAÇÃO ATUALIZADA (a)	DESPESAS EMPENHADAS		SALDO	DESPESAS LIQUIDADAS		SALDO		
			NO BIMESTRE	ATÉ O BIMESTRE (b)		% (b/total)	(c) = (a-b)		NO BIMESTRE	ATÉ O BIMESTRE (d)
Serviço da Dívida Interna	454.637,00	454.637,00	200.000,00	420.000,00	1,72	34.637,00	158.128,28	263.217,01	1,69	191.419,99
RESERVA DE CONTINGÊNCIA	82.150,00	82.150,00	0,00	0,00	0,00	82.150,00	0,00	0,00	0,00	82.150,00
DESPESAS (INTRA-ORÇAMENTARIAS) (II)	0,00	0,00	0,00	0,00	0,00	0,00	0,00	0,00	0,00	0,00
TOTAL (III) = (I + II)	63.298.133,71	63.298.133,71	6.066.151,99	24.420.914,41	100,00	38.877.219,30	8.324.827,16	15.575.621,69	100,00	47.722.512,02

FONTE: SISTEMA: Aspec Informática - UNIDADE RESPONSÁVEL: Prefeitura Municipal de Barro - DATA DA EMISSÃO: 27/05/2020 - HORA DA EMISSÃO: 09:23:41


RELATÓRIO RESUMIDO DA EXECUÇÃO ORÇAMENTÁRIA
 DEMONSTRATIVO DA EXECUÇÃO DAS DESPESAS POR FUNÇÃO/SUBFUNÇÃO
 ORÇAMENTO FISCAL E DA SEGURIDADE SOCIAL
 2º bimestre de 2020 (Março a Abr-11)


RREO - Anexo 2 (LRF, Art.52, inciso II, alínea 'c')


R\$ 1,00


FUNÇÃO / SUBFUNÇÃO - INTRA-ORÇAMENTARIAS (II)	DOTAÇÃO INICIAL	DOTAÇÃO ATUALIZADA (a)	DESPESAS EMPENHADAS		SALDO	DESPESAS LIQUIDADAS		SALDO	
			NO BIMESTRE	ATE O BIMESTRE (b)		%	NO BIMESTRE		ATE O BIMESTRE (d)
DESPESAS (INTRA-ORÇAMENTARIAS) (II)	0,00	0,00	0,00	0,00	0,00	0,00	0,00	0,00	

FONTE: SISTEMA: Aspec Informática - UNIDADE RESPONSÁVEL: Prefeitura Municipal de Barro - DATA DA EMISSÃO: 27/05/2020 - HORA DA EMISSÃO: 09:23:41


 JOSÉ MARQUINÉLIO TAVARES
 PREFEITO MUNICIPAL


 INFOCONT ASSESSORIA E CONSULTORIA MUNI
 EMPRESA CONTÁBIL


 JOSÉ GILVAN AQUINO FIGUEIREDO
 SECRETÁRIO MUNICIPAL DE FINANÇAS


 SERGIO HENRIQUE PEREIRA MORAIS
 CONTROLADOR GERAL DO MUNICÍPIO

RREO - ANEXO 3 (LRF, Art. 53, inciso I)

R\$ 1,00

ESPECIFICAÇÃO	EVOLUÇÃO DA RECEITA REALIZADA NOS ÚLTIMOS 12 MESES											
	Maí/2019	Jun/2019	Jul/2019	Ago/2019	Set/2019	Out/2019	Nov/2019					
RECEITAS CORRENTES (I)	3.876.850,63	3.618.355,74	4.552.423,34	3.413.469,13	3.307.337,19	3.404.066,29	4.051.089,32					
Impostos, Taxas e Contribuições de Melho	43.203,80	53.883,34	56.991,80	64.105,88	84.612,41	216.246,33	186.951,12					
IPTU	2.080,74	1.798,14	1.930,70	1.346,49	1.921,76	1.377,51	7.675,57					
ISS	22.664,32	31.717,91	23.440,85	25.507,43	59.597,25	41.861,02	168.701,49					
ITBI	0,00	0,00	0,00	0,00	2.009,60	0,00	0,00					
IRRF	17.537,02	20.196,79	31.457,75	37.049,27	20.682,80	172.611,74	10.162,24					
Outros Impostos, Taxas e Contribuições	921,72	170,50	162,50	202,69	401,00	396,06	411,82					
Contribuições	20.797,64	23.432,31	11.774,14	16.588,49	19.318,74	19.484,86	22.458,04					
Receita Patrimonial	2.472,20	1.942,27	2.406,08	2.034,93	1.434,87	1.609,78	1.876,83					
Rendimentos de Aplicação Financeira	2.472,20	1.942,27	2.406,08	2.034,93	1.434,87	1.609,78	1.876,83					
Outras Receitas Patrimoniais	0,00	0,00	0,00	0,00	0,00	0,00	0,00					
Receita agropecuária	0,00	0,00	0,00	0,00	0,00	0,00	0,00					
Receita industrial	0,00	0,00	0,00	0,00	0,00	0,00	0,00					
Receita de serviços	0,00	0,00	0,00	0,00	0,00	0,00	0,00					
Transferências correntes	3.765.929,66	3.532.489,55	4.471.099,00	3.321.161,68	3.176.775,15	3.160.198,17	3.827.285,06					
Cota-parte do FPM	1.800.522,84	1.418.267,89	1.939.476,02	1.415.685,25	1.260.168,65	1.160.148,92	1.574.488,07					
Cota-parte do ICMS	296.630,03	291.635,44	364.458,20	317.998,54	362.804,99	355.347,73	371.742,20					
Cota-parte do IPVA	51.566,26	41.495,16	22.964,82	11.579,02	11.799,63	5.987,70	6.909,97					
Cota-parte do ITR	39,89	0,00	42,85	71,60	1.556,87	981,67	127,94					
Transferências da LC 87/96	0,00	0,00	0,00	0,00	0,00	0,00	0,00					
Transferências da LC 61/89	1.355,25	1.421,30	1.438,80	1.287,74	1.569,78	1.389,24	1.458,91					
Transferências do Fundeb	1.029.807,21	1.100.305,14	939.849,69	926.473,51	935.518,84	897.022,69	1.022.656,02					
Outras transferências correntes	586.008,18	679.364,62	1.202.868,62	648.066,02	603.356,39	739.320,22	849.901,95					
Outras receitas correntes	44.447,33	6.608,27	10.152,32	9.578,15	25.196,02	6.527,15	12.518,27					
DEDUÇÕES (II)	430.022,85	350.563,98	311.076,02	349.324,43	327.579,99	304.771,06	390.945,41					
Contrib. do servidor para o plano de pr	0,00	0,00	0,00	0,00	0,00	0,00	0,00					
Comp. financ. entre regimes de previdên	0,00	0,00	0,00	0,00	0,00	0,00	0,00					
Ded. de receita para formação do Fundeb	430.022,85	350.563,98	311.076,02	349.324,43	327.579,99	304.771,06	390.945,41					
RECEITA CORRENTE LÍQUIDA (III)=(I-II)	3.446.827,78	3.267.791,76	4.241.347,32	3.064.144,70	2.979.757,20	3.099.295,23	3.660.143,91					
(-) Transferências obrigatórias da União relativas às emendas individuais (art. 166 -A, parágrafo 1º, da CF) (IV)	0,00	0,00	0,00	0,00	0,00	0,00	0,00					

RELATÓRIO RESUMIDO DA EXECUÇÃO ORÇAMENTÁRIA
 DEMONSTRATIVO DA RECEITA CORRENTE LÍQUIDA
 ORÇAMENTO FISCAL E DA SEGURIDADE SOCIAL
 2º bimestre de 2020 (até Abril)

	R\$ 1,00												
RRRO - ANEXO 3 (LRF, Art.53, inciso I)													
RECEITA CORRENTE LÍQUIDA AJUSTADA PARA CÁL													
CULO DOS LIMITES DE ENDIVIDAMENTO													
(V)=(III-IV)	3.446.827,78		3.267.791,76		4.241.347,32		3.064.144,70		2.979.757,20		3.099.295,23		3.660.143,91
(-) Transferências obrigatórias da União relativas às emendas de bancada (art. 166, parágrafo 16, da CF) (VI)		0,00		0,00		0,00		0,00		0,00			0,00
RECEITA CORRENTE LÍQUIDA AJUSTADA PARA CÁL													
CULO DOS LIMITES DA DESPESA COM PESSOAL													
(VII)=(V-VI)	3.446.827,78		3.267.791,76		4.241.347,32		3.064.144,70		2.979.757,20		3.099.295,23		3.660.143,91


ESPECIFICAÇÃO	EVOLUÇÃO DA RECEITA REALIZADA NOS ÚLTIMOS 12 MESES					TOTAL (ÚLTIMOS 12 MESES)	PREVISÃO ATUALIZADA EXERCÍCIO
	Dez/2019	Jan/2020	Fev/2020	Mar/2020	Abr/2020		
RECEITAS CORRENTES (I)	7.615.594,78	4.354.380,65	4.740.233,55	3.540.069,25	4.012.884,16	50.486.754,03	54.407.894,28
Impostos, Taxas e Contribuições de Melhoria	276.708,19	227.958,17	119.921,35	75.536,51	167.748,86	1.573.867,76	1.635.000,00
IPTU	7.491,14	2.230,84	1.724,36	1.637,86	1.464,33	32.679,44	47.000,00
ISS	78.444,69	193.340,23	92.193,64	55.789,59	64.563,15	857.821,57	802.000,00
ITBI	0,00	230,00	0,00	0,00	1.200,00	3.439,60	1.000,00
IRRF	190.535,86	31.549,60	25.992,10	17.906,56	100.521,38	676.203,11	779.000,00
Outros Impostos, Taxas e Contribuições	236,50	607,50	11,25	202,50	0,00	3.724,04	6.000,00
Contribuições	60.852,84	32.275,28	40.631,83	16.143,58	25.946,59	309.704,34	300.000,00
Receita Patrimonial	2.099,61	2.726,54	2.783,18	1.943,62	842,19	24.172,10	44.000,00
Rendimentos de Aplicação Financeira	2.099,61	2.726,54	2.783,18	1.943,62	842,19	24.172,10	42.000,00
Outras Receitas Patrimoniais	0,00	0,00	0,00	0,00	0,00	0,00	2.000,00
Receita agropecuária	0,00	0,00	0,00	0,00	0,00	0,00	0,00
Receita industrial	0,00	0,00	0,00	0,00	0,00	0,00	0,00
Receita de serviços	0,00	0,00	0,00	0,00	0,00	0,00	0,00
Transferências correntes	7.262.052,06	4.087.528,65	4.570.532,07	3.439.849,91	3.808.557,08	48.423.458,04	52.043.894,28
Cota-parte do FPM	2.684.242,25	1.588.290,53	2.295.008,93	1.341.955,23	1.315.413,20	19.793.667,78	22.670.000,00
Cota-parte do ICMS	369.966,41	379.937,33	347.643,98	321.758,19	231.154,11	4.011.077,15	4.400.000,00
Cota-parte do IPVA	9.148,05	76.162,02	85.086,08	46.476,07	34.056,49	403.231,27	744.000,00
Cota-parte do ITR	152,24	20,14	70,36	140,75	42,65	3.246,96	2.000,00
Transferências da LC 87/96	0,00	0,00	0,00	0,00	0,00	0,00	10.000,00
Transferências da LC 61/89	1.714,81	1.321,69	1.429,73	1.319,44	1.184,09	16.890,78	18.000,00
Transferências do Fundeb	1.139.236,42	1.555.212,23	1.276.934,74	982.832,91	925.849,01	12.731.698,41	15.044.000,00
Outras transferências correntes	3.057.591,88	486.584,71	564.358,25	745.367,32	1.300.857,53	11.463.645,69	9.155.894,28
Outras receitas correntes	13.882,08	3.892,01	6.365,12	6.595,63	9.789,44	155.551,79	383.000,00
DEBÜÇÕES (II)	452.513,77	409.146,36	545.847,81	342.329,95	316.370,11	4.530.491,74	5.262.800,00
Contrib. do servidor para o plano de pr	0,00	0,00	0,00	0,00	0,00	0,00	0,00
Comp. financ. entre regimes de previdên	0,00	0,00	0,00	0,00	0,00	0,00	0,00
Del. de receita para formação do Fundeb	452.513,77	409.146,36	545.847,81	342.329,95	316.370,11	4.530.491,74	5.262.800,00
RECEITA CORRENTE LÍQUIDA (III)=(I-II)	7.163.081,01	3.945.234,29	4.194.385,74	3.197.739,30	3.696.514,05	45.956.262,29	49.145.094,28
(-) Transferências obrigatórias da União relativas às emendas individuais (Art. 166 -A, parágrafo 1º, da CF) (IV)	0,00	0,00	0,00	0,00	400.000,00	400.000,00	0,00


	R\$ 1,00												
RREO - ANEXO 3 (LRF, Art.53, inciso I)													
RECEITA CORRENTE LÍQUIDA AJUSTADA PARA CÁL													
CULO DOS LIMITES DE ENDIVIDAMENTO													
(V)=(III-IV)	7.163.081,01		3.945.234,29	4.194.385,74	3.197.739,30	3.296.514,05	45.556.262,29		49.145.094,28				
(-) Transferências obrigatórias da União relativas às emendas de bancada (art. 166, parágrafo 16, da CF) (VI)		0,00		0,00		0,00			0,00				0,00
RECEITA CORRENTE LÍQUIDA AJUSTADA PARA CÁL													
CULO DOS LIMITES DA DESPESA COM PESSOAL													
(VII)=(V-VI)	7.163.081,01		3.945.234,29	4.194.385,74	3.197.739,30	3.296.514,05	45.556.262,29		49.145.094,28				

FONTE: SISTEMA: Aspec Informática - UNIDADE RESPONSÁVEL: Prefeitura Municipal de Barro - DATA DA EMISSÃO: 27/05/2020 - HORA DA EMISSÃO: 09:24:36


 JOSÉ MARCOLINELLO TAVARES
 PREFEITO MUNICIPAL


 INFOCONT ASSESSORIA E CONSULTORIA MUNI
 EMPRESA CONTABIL


 JOSÉ GILVAN AQUINO FIGUEIREDO
 SECRETÁRIO MUNICIPAL DE FINANÇAS


 SERGIO HENRIQUE PEREIRA MORAIS
 CONTROLADOR GERAL DO MUNICÍPIO

MUNICIPIO DE BARRO/CE – PODER EXECUTIVO
 RELATORIO RESUMIDO DA EXECUÇÃO ORÇAMENTÁRIA
 DEMONSTRATIVO DAS RECEITAS E DESPESAS PREVIDENCIARIAS DO REGIMÉ PROPRIO DE PREVIDÊNCIA DOS SERVIDORES
 ORÇAMENTO FISCAL E DA SEGURIDADE SOCIAL
 MARÇO A ABRIL 2020

LRF, ARTIGO 53, INCISO II – ANEXO IV

RECEITAS	PREVISAO INICIAL	PREVISAO ATUALIZADA	RECEITAS REALIZADAS		
			NO BIMESTRE	ATE O BIMESTRE MAR A ABR 2020	ATE O BIMESTRE MAR A ABR 2020

NÃO HÁ MOVIMENTO





DESPESAS	PREVISAO INICIAL	PREVISAO ATUALIZADA	DESPESAS REALIZADAS		
			NO BIMESTRE	ATE O BIMESTRE MAR A ABR 2020	ATE O BIMESTRE MAR A ABR 2020

NÃO HÁ MOVIMENTO

ESPECIFICAÇÃO	MARÇO	ABRIL	PERIODO DE REFERENCIA	
			2020	2019

NÃO HÁ MOVIMENTO

FONTE BALANCETES MENSAIS DA RECEITA, DESPESA E FINANCEIRO

 JOSÉ MARCONDÉS TAVARES PREFEITO MUNICIPAL	 INFOCONT ASSESSORIA E CONSULTORIA MUNI EMPRESA CONTABIL
 JOSÉ GILVAN AQUINO FIGUEIREDO SECRETÁRIO MUNICIPAL DE FINANÇAS	 SÉRGIO HENRIQUE PEREIRA DE MORAIS CONTROLADOR GERAL DO MUNICÍPIO

RREO - ANEXO 6 (LRF, Art 53, inciso III)

R\$ 1,00

ACIMA DA LINHA				
RECEITAS PRIMARIAS	PREVISÃO ATUALIZADA	RECEITAS REALIZADAS ATÉ O BIMESTRE		(a)
RECEITAS CORRENTES (I)	49.145.094,28	15.033.873,38		
Receita tributária	1.635.000,00	591.164,89		
IPTU	47.000,00	7.057,39		
ISS	802.000,00	405.886,61		
ITBI	1.000,00	1.430,00		
IRRF	779.000,00	175.969,64		
Outros impostos, taxas e contribuições de melhoria	6.000,00	821,25		
Contribuições	300.000,00	114.997,28		
Receita patrimonial	44.000,00	8.295,53		
Aplicações financeiras (II)	42.000,00	8.295,53		
Outras receitas patrimoniais	2.000,00	0,00		
Transferências correntes	46.781.094,28	14.292.773,48		
Cota-parte do FPM	18.442.000,00	5.232.534,41		
Cota-parte do ICMS	3.520.000,00	1.032.464,42		
Cota-parte do IPVA	595.200,00	185.354,87		
Cota parte do ITR	1.600,00	219,13		
Transferências da LC 87/96	8.000,00	0,00		
Transferências da LC 61/89	14.400,00	4.203,95		
Transferências do Fundeb	15.044.000,00	4.740.828,89		
Outras transferências correntes	9.155.894,28	3.097.167,81		
Demais receitas correntes	385.000,00	26.642,20		
Outras receitas financeiras (III)	170.000,00	22.973,55		
Receitas correntes restantes	215.000,00	3.668,65		
RECEITAS PRIMARIAS CORRENTES (IV)=(I-II-III)	48.933.094,28	15.002.604,30		
RECEITAS DE CAPITAL (V)	14.153.039,43	0,00		
Operações de crédito (VI)	200.000,00	0,00		
Amortização de empréstimos (VII)	0,00	0,00		
Alienação de bens	10.000,00	0,00		
Receitas de alienação de investimentos temporários (VIII)	0,00	0,00		
Receitas de alienação de investimentos permanentes (IX)	0,00	0,00		

Outras alienação de bens	10.000,00	0,00															
Transferências de capital	13.943.039,43	0,00															
Convênios	13.753.039,43	0,00															
Outras transferências de capital	190.000,00	0,00															
Outras receitas de capital	0,00	0,00															
Outras receitas de capital não primárias (X)	0,00	0,00															
Outras receitas de capital primárias	0,00	0,00															
RECEITAS PRIMÁRIAS DE CAPITAL (XI) = (V - VI -VII -VIII -IX - X)	13.953.039,43	0,00															
RECEITA PRIMÁRIA TOTAL (XII) = (IV + XI)	62.886.133,71	15.002.604,30															

DESPESAS PRIMÁRIAS	DOTAÇÃO	ATUALIZADA	DESPESAS EMPENHADAS	DESPESAS LIQUIDADAS	ATÉ O BIMESTRE/2020			RESTOS A PAGAR NÃO PROCESSADOS
					(a)	(b)	(c)	
DESPESAS CORRENTES (XIII)	47.353.865,88	23.258.473,37	14.874.506,18	11.331.007,56	3.908.205,88	333.112,50	316.862,50	
Pessoal e encargos sociais	27.556.969,56	14.838.280,79	9.461.995,35	6.817.567,91	2.435.962,20	0,00	0,00	
Juros e encargos da dívida (XIV)	25.380,00	0,00	0,00	0,00	0,00	0,00	0,00	
Outras despesas correntes	19.771.516,32	8.420.192,58	5.412.510,83	4.513.439,65	1.472.243,68	333.112,50	316.862,50	
DESPESAS PRIMÁRIAS CORRENTES (XV) = (XIII - XIV)	47.328.485,88	23.258.473,37	14.874.506,18	11.331.007,56	3.908.205,88	333.112,50	316.862,50	
DESPESAS DE CAPITAL (XVI)	15.862.117,83	1.162.441,04	701.115,51	641.772,08	51.407,43	0,00	0,00	
Investimentos	15.407.480,83	742.441,04	437.898,50	378.555,07	51.407,43	0,00	0,00	
Inversões financeiras	0,00	0,00	0,00	0,00	0,00	0,00	0,00	
Concessão de empréstimos e financiamentos (XVII)	0,00	0,00	0,00	0,00	0,00	0,00	0,00	
Aquisição de título de capital já integralizado (XVIII)	0,00	0,00	0,00	0,00	0,00	0,00	0,00	
Aquisição de título de crédito (XIX)	0,00	0,00	0,00	0,00	0,00	0,00	0,00	
Demais inversões financeiras	0,00	0,00	0,00	0,00	0,00	0,00	0,00	
Amortização de dívida (XX)	454.637,00	420.000,00	263.217,01	263.217,01	0,00	0,00	0,00	
DESPESAS PRIMÁRIAS DE CAPITAL (XXI) = (XVI - XVII - XVIII - XIX - XX)	15.407.480,83	742.441,04	437.898,50	378.555,07	51.407,43	0,00	0,00	
RESERVA DE CONTINGÊNCIA (XXII)	82.150,00	0,00	0,00	0,00	0,00	0,00	0,00	

DESPESA PRIMÁRIA TOTAL (XXIII)=(XV + XXI + XXII) | 62.818.116,71 | 24.000.914,41 | 15.312.404,68 | 11.709.562,63 | 3.959.613,31 | 333.112,50 | 316.862,50

RESULTADO PRIMÁRIO - Activa da linha (XXIV) = (XIIa)-(XXIIIa + XXI)

IIIb + XIIIIC)

-983.434,14

META FISCAL PARA O RESULTADO PRIMÁRIO		VALOR CORRENTE
Meta fixada no anexo de Metas Fiscais da LDO para o exercício de referência		336.143,00

JURUS NOMINAIS	ATÉ O BIMESTRE/2020	
	EM 31 DE DEZEMBRO (a)	ATÉ O BIMESTRE (b)
JURUS, ENCARGOS E VARIAÇÕES MONETÁRIAS ATIVOS (XXV)	-	8.295,53
JURUS, ENCARGOS E VARIAÇÕES MONETÁRIAS PASSIVOS (XXVI)	-	0,00
RESULTADO NOMINAL - Acima da linha (XXVII)=XXIV+(XXV - XXVI)	-	-975.138,61

META FISCAL PARA O RESULTADO NOMINAL		VALOR CORRENTE
Meta fixada no Anexo de Metas Fiscais da LDO para o exercício de referência		900.678,07


ABAIXO DA LINHA

CÁLCULO DO RESULTADO NOMINAL	SALDO	
	EM 31 DE DEZEMBRO (a)	ATÉ O BIMESTRE (b)
DÍVIDA CONSOLIDADA (XXVIII)	13.439.146,51	13.175.929,50
DEDUÇÕES (XXIX)	0,00	61.625,03
Disponibilidade de caixa	0,00	61.625,03
Disponibilidade de caixa bruta	3.832.172,64	2.917.919,58
(-)restos a pagar processados (XXX)	6.799.657,86	2.856.294,55
Demais haveres financeiros	0,00	0,00
DÍVIDA CONSOLIDADA LÍQUIDA (XXXI)=(XXVIII-XXIX)	13.439.146,51	13.114.304,47
RESULTADO NOMINAL - Abaixo da linha (XXXII)=(XXXI - XXXIb)	-	324.842,04

	ATÉ O BIMESTRE/2020	
AJUSTE METODOLÓGICO		
VARIACÃO SALDO RPP = (XXXIII) = (XXXa - XXXb)	-	3.943.363,31
RECEITA DE ALIENAÇÃO DE INVESTIMENTOS PERMANENTES (IX)	-	0,00
PASSIVOS RECONHECIDOS NA DC (XXXIV)	-	0,00
VARIACÃO CAMBIAL (XXXV)	-	0,00
PAGAMENTO DE PRECATORIOS INTEGRANTES DA DC (XXXVI)	-	0,00
AJUSTES RELATIVOS AO RPPS(XXXVII)	-	0,00
OUTROS AJUSTES (XXXVIII)	-	0,00
RESULTADO NOMINAL AJUSTADO - Abaixo da linha (XXXIX) = (XXXII-XXXIII-IX+XXXIV+XXXV- XXXVI+XXXVII+XXXVIII)	-	-3.618.521,27
RESULTADO PRIMÁRIO - Abaixo da linha (XL) = XXXIX - (XXV-XXVI)	-	-3.626.816,80
INFORMAÇÕES ADICIONAIS		
PREVISÃO ORÇAMENTÁRIA		
SALDO DE EXERCÍCIOS ANTERIORES		
Recursos arrecadados em exercícios anteriores - RPPS	-	0,00
Superávit financeiro utilizado para abertura e reabertura de créditos adicionais	-	0,00
RESERVA ORÇAMENTÁRIA DO RPPS	-	0,00

FONTE: SISTEMA: Aspec Informática - UNIDADE RESPONSÁVEL: Prefeitura Municipal de Barro - DATA DA EMISSÃO: 27/05/2020 - HORA DA EMISSÃO: 09:34:38

RELATÓRIO RESUMIDO DA EXECUÇÃO ORÇAMENTÁRIA
DEMONSTRATIVO DOS RESULTADOS PRIMÁRIO E NOMINAL
ORÇAMENTOS FISCAL E DA SEGURIDADE SOCIAL
2º bimestre de 2020 (Março a Abril)



JOSÉ MARQUINHOS TAVARES
PREFEITO MUNICIPAL



IMFOCONT ASSESSORIA E CONSULTORIA MUNI
EMPRESA CONTÁBIL



JOSÉ GILVAN AQUINO FIGUEIREDO
SECRETÁRIO MUNICIPAL DE FINANÇAS



SÉRGIO HENRIQUE PEREIRA MORAIS
CONTROLADOR GERAL DO MUNICÍPIO

RELATÓRIO RESUMIDO DA EXECUÇÃO ORÇAMENTÁRIA
DEMONSTRATIVO DOS RESTOS A PAGAR
POR PODER E ÓRGÃO
ORÇAMENTOS FISCAL E DA SEGURIDADE SOCIAL
2º bimestre de 2020 (Março a Abril)

RREO - ANEXO 7 (LRF, Art. 53, inciso V)

R\$ 1,00

PODER / ÓRGÃO	RESTOS A PAGAR PROCESSADOS E NÃO PROCESSADOS					SALDO
	LIQUIDADOS EM EXERCÍCIOS ANTERIORES					
	INSCRITOS	EM 31 DE DEZ. ANTERIORES	PAGOS EXERC. ANTERIOR	CANCELADOS	(e) = (a+b)-(c+d)	
(a)	(b)	(c)	(d)	(e)		
RESTOS A PAGAR (EXCETO INTRA-ORÇAMENTÁRIO (I))						
Executivo	2.172.563,08	4.627.094,78	3.959.613,31	0,00	0,00	2.840.044,55
2010-FUNDO MUNICIPAL DE SAUDE	2.172.563,08	4.623.744,78	3.959.613,31	0,00	0,00	2.836.694,55
2011-SECRETARIA DE ADMINISTRACAO E FINAN	653,89	0,00	0,00	0,00	0,00	653,89
2011-SECRETARIA DE TRABALHO E ACOO SOCI	13.505,00	0,00	0,00	0,00	0,00	13.505,00
2011-FUNDO MANUT. DESENV. EDUC. BASICA-F	7.583,00	0,00	0,00	0,00	0,00	7.583,00
2011-FUNDO MUNICIPAL DE EDUCACAO	279,88	0,00	0,00	0,00	0,00	279,88
2012-SECRETARIA DE TRABALHO E ACOO SOCI	900,00	0,00	0,00	0,00	0,00	900,00
2012-FUNDO MANUT. DESENV. EDUC. BASICA-F	1.260,00	0,00	0,00	0,00	0,00	1.260,00
2013-FUNDO Municipal de Governo e Articulacao Polit	17.815,00	0,00	0,00	0,00	0,00	17.815,00
2013-FUNDO Municipal de Assistencia Soci	4.153,00	0,00	0,00	0,00	0,00	4.153,00
2013-FUNDO Municipal de Saude	58,89	0,00	0,00	0,00	0,00	58,89
2013-FUNDO Municipal de Educacao	20.109,62	0,00	0,00	0,00	0,00	20.109,62
2014-Secretaria de Trabalho e Acao Social	500,00	0,00	0,00	0,00	0,00	500,00
2015-Procuradoria Geral do Municipio	675,00	0,00	0,00	0,00	0,00	675,00
2015-FUNDO Municipal de Assistencia Soci	3.531,37	0,00	0,00	0,00	0,00	3.531,37
2015-Secretaria Municipal de Saude	6.324,69	0,00	0,00	0,00	0,00	6.324,69
2015-FUNDO Municipal de Saude	22.639,16	0,00	0,00	0,00	0,00	22.639,16
2015-Sec. Mun. de Obras e Infraestrutura	81.650,50	0,00	0,00	0,00	0,00	81.650,50
2015-sec. Municipal da Agricultura e da	39.669,25	0,00	0,00	0,00	0,00	39.669,25
2015-FUNDO Manut. Desenv. Educ. Basica-F	32,00	0,00	0,00	0,00	0,00	32,00
2015-FUNDO Municipal de Educacao	264.688,02	0,00	0,00	0,00	0,00	264.688,02
2015-Gabinete do Prefeito	53.604,14	0,00	0,00	0,00	0,00	53.604,14
2015-Secretaria de Administracao e Cidad	1.958,82	0,00	0,00	0,00	0,00	1.958,82
2015-Secretaria de Financas	15.431,71	0,00	0,00	0,00	0,00	15.431,71
2015-Secretaria de Cultura e Turismo	1.553,94	0,00	0,00	0,00	0,00	1.553,94
2016-Procuradoria Geral do Municipio	2.170,00	0,00	0,00	0,00	0,00	2.170,00
	75,00	0,00	0,00	0,00	0,00	75,00

RELATÓRIO RESUMIDO DA EXECUÇÃO ORÇAMENTÁRIO
 DEMONSTRATIVO DOS RESTOS A PAGAR
 POR PODER E ÓRGÃO
 ORÇAMENTOS FISCAL E DA SEGURIDADE SOCIAL
 2º bimestre de 2020 (Março a Abril)

RREO - ANEXO 7 (LRF, Art. 53, inciso V)

R\$ 1,00

PODER / ÓRGÃO	RESTOS A PAGAR PROCESSADOS E NÃO PROCESSADOS		PAGOS	CANCELADOS	SALDO
	EM EXERCÍCIOS ANTERIORES (a)	EM 31 DE DEZ. EXERC. ANTERIOR (b)			
	LIQUIDADOS EM EXERCÍCIOS ANTERIORES				
	INSCRITOS				
2016-Secretaria de Trabalho e Acao Socia	387,79	0,00	0,00	0,00	387,79
2016-Fundo Municipal de Assistencia Soci	2.838,28	0,00	0,00	0,00	2.838,28
2016-Secretaria Municipal de Saude	6.745,04	0,00	0,00	0,00	6.745,04
2016-Fundo Municipal de Saude	107.454,80	0,00	0,00	0,00	107.454,80
2016-Sec. Mun. de Obras e Infraestrutura	4.500,36	0,00	0,00	0,00	4.500,36
2016-Sec. Municipal da Agricultura e da	221,00	0,00	0,00	0,00	221,00
2016-Fundo Manut. Desenv. Educ. Basica-F	711.266,99	0,00	0,00	0,00	711.266,99
2016-Fundo Municipal de Educacao	42.110,00	0,00	0,00	0,00	42.110,00
2016-Secretaria de Administracao e Cidad	1.702,17	0,00	0,00	0,00	1.702,17
2016-Secretaria de Financas	2.102,18	0,00	0,00	0,00	2.102,18
2017-Procuradoria Geral do Municipio	127,46	0,00	0,00	0,00	127,46
2017-Secretaria de Trabalho e Acao Socia	3.794,30	0,00	0,00	0,00	3.794,30
2017-Fundo Municipal de Assistencia Soci	9.596,00	0,00	0,00	0,00	9.596,00
2017-Secretaria Municipal de Saude	35.641,25	0,00	0,00	0,00	35.641,25
2017-Fundo Municipal de Saude	49.211,30	0,00	47.045,35	0,00	2.165,95
2017-Sec. Mun. de Obras e Infraestrutura	79.191,75	0,00	0,00	0,00	79.191,75
2017-Sec. Municipal da Agricultura e da	1.616,73	0,00	0,00	0,00	1.616,73
2017-Sec. Municipal de Educacao	1.416,40	0,00	0,00	0,00	1.416,40
2017-Fundo Manut. Desenv. Educ. Basica-F	41.756,75	0,00	0,00	0,00	41.756,75
2017-gabinete do Prefeito	123,46	0,00	0,00	0,00	123,46
2017-Secretaria de Administracao e Cidad	23.920,14	0,00	0,00	0,00	23.920,14
2017-Secretaria de Financas	235,73	0,00	0,00	0,00	235,73
2017-Contraladoria Geral do Municipio	33,50	0,00	0,00	0,00	33,50
2017-Secretaria de Cultura e Turismo	503,27	0,00	0,00	0,00	503,27
2018-Procuradoria Geral do Municipio	225,00	0,00	0,00	0,00	225,00
2018-Secretaria de Trabalho e Acao Socia	5.904,54	0,00	0,00	0,00	5.904,54
2018-Fundo Munc. Dir. Crianca e Adolesc	1.368,00	0,00	0,00	0,00	1.368,00
2018-Fundo Municipal de Assistencia Soci	6.259,78	0,00	0,00	0,00	6.259,78
2018-Secretaria Municipal de Saude	16.118,92	0,00	7.500,00	0,00	8.618,92

RELATORIO RESUMIDO DA EXECUÇÃO ORÇAMENTÁRIO
 DEMONSTRATIVO DOS RESTOS A PAGAR
 POR PODER E ÓRGÃO
 ORÇAMENTOS FISCAL E DA SEGURIDADE SOCIAL
 2º bimestre de 2020 (Março a Abril)

RREO - ANEXO 7 (LRF, Art. 53, inciso V)

R\$ 1,00

PODER / ÓRGÃO	RESTOS A PAGAR PROCESSADOS E NÃO PROCESSADOS						SALDO
	LIQUIDADOS EM EXERCÍCIOS ANTERIORES						
	EM EXERCÍCIOS ANTERIORES (a)	EM 31 DE DEZ. EXERC. ANTERIOR (b)	PAGOS (c)	CANCELADOS (d)	(e) = (a+b)-(c+d)		
	INSCRITOS						
2018-Fundo Municipal de Saude	53.543,93	0,00	0,00	0,00	0,00	53.543,93	
2018-Sec. Mun. de Obras e Infraestrutura	193.647,85	0,00	21.009,33	0,00	0,00	172.638,52	
2018-Sec. Municipal da Agricultura e da	15.553,68	0,00	550,00	0,00	0,00	15.003,68	
2018-Fundo Manut. Desenv. Educ. Basica-F	53.762,62	0,00	0,00	0,00	0,00	53.762,62	
2018-Fundo Municipal de Educação	0,00	0,00	0,00	0,00	0,00	0,00	
2018-Sec. Mun. do Meio Amb. e Rec. Hidri	114.810,11	0,00	0,00	0,00	0,00	114.810,11	
2018-Gabinete do Prefeito	1.100,00	0,00	0,00	0,00	0,00	1.100,00	
2018-Secretaria de Administração e Cidad	3.658,71	0,00	0,00	0,00	0,00	3.658,71	
2018-Secretaria de Finanças	18.241,63	0,00	0,00	0,00	0,00	18.241,63	
2018-Controladoria Geral do Município	315,90	0,00	0,00	0,00	0,00	315,90	
2018-Secretaria de Cultura e Turismo	658,88	0,00	0,00	0,00	0,00	658,88	
2018-Sec. Mun. Planejamento e Gestão	75,00	0,00	0,00	0,00	0,00	75,00	
2019-Procuradoria Geral do Município	0,00	10.077,74	10.077,74	0,00	0,00	0,00	
2019-Secretaria de Trabalho e Assist Soc	0,00	51.084,18	33.147,84	0,00	0,00	17.936,34	
2019-Fundo Municipal de Assistência Soci	0,00	89.218,76	88.798,76	0,00	0,00	420,00	
2019-Secretaria Municipal de Saude	0,00	307.355,17	247.498,02	0,00	0,00	59.857,15	
2019-Fundo Municipal de Saude	0,00	1.083.315,52	867.149,99	0,00	0,00	216.165,53	
2019-Sec. Mun. de Obras e Infraestrutura	0,00	461.746,01	218.809,37	0,00	0,00	242.936,64	
2019-Sec. Municipal da Agricultura e da	0,00	109.514,17	86.045,93	0,00	0,00	23.468,24	
2019-Sec. Municipal de Educacao	0,00	91.026,60	91.026,60	0,00	0,00	0,00	
2019-Fundo Manut. Desenv. Educ. Basica-F	0,00	1.269.933,03	1.155.462,11	0,00	0,00	114.470,92	
2019-Fundo Municipal de Educação	0,00	219.744,38	219.744,38	0,00	0,00	0,00	
2019-Sec. Mun. do Meio Amb. e Rec. Hidri	0,00	145.867,58	145.867,58	0,00	0,00	0,00	
2019-Gabinete do Prefeito	0,00	45.204,02	42.354,02	0,00	0,00	2.850,00	
2019-Secretaria de Administração e Cidad	0,00	105.844,62	97.354,68	0,00	0,00	8.489,94	
2019-Secretaria de Finanças	0,00	391.924,70	391.924,70	0,00	0,00	0,00	
2019-Controladoria Geral do Município	0,00	8.000,00	8.000,00	0,00	0,00	0,00	
2019-Secretaria da Juventude, Esporte e	0,00	41.049,53	40.346,53	0,00	0,00	703,00	
2019-Secretaria de Cultura e Turismo	0,00	184.838,77	131.900,38	0,00	0,00	52.938,39	

RELATÓRIO RESUMIDO DA EXECUÇÃO ORÇAMENTÁRIA
 DEMONSTRATIVO DOS RESTOS A PAGAR
 POR PODER E ÓRGÃO
 ORÇAMENTOS FISCAL E DA SEGURIDADE SOCIAL
 2º bimestre de 2020 (Março a Abril)

RREO - ANEXO 7 (LRF, Art. 53, inciso V)

R\$ 1,00

PODER / ÓRGÃO	RESTOS A PAGAR PROCESSADOS E NÃO PROCESSADOS LIQUIDADOS EM EXERCÍCIOS ANTERIORES					SALDO
	EM EXERCÍCIOS ANTERIORES (a)	EM 31 DE DEZ. EXERC. ANTERIOR (b)	PAGOS (c)	CANCELADOS (d)	(e) = (a+b) - (c+d)	
2019-Sec. Mun. Planejamento e Gestão	0,00	4.000,00	4.000,00	0,00	0,00	0,00
2019-Sec. Municipal de Transporte	0,00	4.000,00	4.000,00	0,00	0,00	0,00
Legislativo	0,00	3.350,00	0,00	0,00	0,00	3.350,00
2019-Câmara Municipal de Barro	0,00	3.350,00	0,00	0,00	0,00	3.350,00
RESTOS A PAGAR (INTRA-ORÇAMENTÁRIO (II))	0,00	0,00	0,00	0,00	0,00	0,00
TOTAL (III) = (I)+(II)	2.172.563,08	4.627.094,78	3.959.613,31	0,00	2.840.044,55	

RELATORIO RESUMIDO DA EXECUÇÃO ORÇAMENTÁRIA
 DEMONSTRATIVO DOS RESTOS A PAGAR
 POR PODER E ÓRGÃO
 ORÇAMENTOS FISCAL E DA SEGURIDADE SOCIAL
 2º bimestre de 2020 (Março a Abril)

RREO - ANEXO 7 (LRF, Art. 53, inciso V)

R\$ 1,00

PODER / ÓRGÃO		INSCRITOS	EM EXERCÍCIOS ANTERIORES (f)	EM 31 DE DEZ. EXERC. ANTERIOR (g)	LIQUIDADOS (h)	PAGOS (i)	CANCELADOS (j)	SALDO (k) = (f+g)-(i+j)	SALDO TOTAL (l) = (e)+(k)
RESTOS A PAGAR (EXCETO									
INTRA-ORÇAMENTÁRIO (I)									
		97.380,60	406.812,50	333.112,50	316.862,50	0,00	187.330,60	3.027.375,15	
Executivo									
2010-FUNDO MUNICIPAL DE SAUDE									
		97.380,60	406.812,50	333.112,50	316.862,50	0,00	187.330,60	3.024.025,15	
2011-SECRETARIA DE ADMINISTRACAO E FINAN									
		0,00	0,00	0,00	0,00	0,00	0,00	0,00	653,89
2011-SECRETARIA DE TRABALHO E ACAO SOCIA									
		0,00	0,00	0,00	0,00	0,00	0,00	0,00	13.505,00
2011-FUNDO MANUT. DESENV. EDUC. BASICA-F									
		0,00	0,00	0,00	0,00	0,00	0,00	0,00	7.583,00
2011-FUNDO MUNICIPAL DE EDUCACAO									
		0,00	0,00	0,00	0,00	0,00	0,00	0,00	279,88
2012-SECRETARIA DE TRABALHO E ACAO SOCIA									
		0,00	0,00	0,00	0,00	0,00	0,00	0,00	900,00
2012-FUNDO MANUT. DESENV. EDUC. BASICA-F									
		0,00	0,00	0,00	0,00	0,00	0,00	0,00	1.260,00
2013-sec. de governo e articulacao Polit									
		0,00	0,00	0,00	0,00	0,00	0,00	0,00	17.815,00
2013-Fundo Municipal de Assistencia Soci									
		0,00	0,00	0,00	0,00	0,00	0,00	0,00	4.153,00
2013-Fundo Municipal de saude									
		0,00	0,00	0,00	0,00	0,00	0,00	0,00	58,89
2013-Fundo Municipal de Educacao									
		0,00	0,00	0,00	0,00	0,00	0,00	0,00	20.109,62
2014-Secretaria de Trabalho e Acao Social									
		0,00	0,00	0,00	0,00	0,00	0,00	0,00	500,00
2015-Procuradoria Geral do Municipio									
		0,00	0,00	0,00	0,00	0,00	0,00	0,00	675,00
2015-Fundo Municipal de Saude									
		0,00	0,00	0,00	0,00	0,00	0,00	0,00	3.531,37
2015-Fundo Municipal de Saude									
		0,00	0,00	0,00	0,00	0,00	0,00	0,00	6.324,69
2015-Fundo Municipal de Saude									
		0,00	0,00	0,00	0,00	0,00	0,00	0,00	3.531,37
2015-Fundo Municipal de Saude									
		0,00	0,00	0,00	0,00	0,00	0,00	0,00	22.639,16
2015-Fundo Municipal de Saude									
		0,00	0,00	0,00	0,00	0,00	0,00	0,00	81.650,50
2015-Fundo Municipal de Saude									
		0,00	0,00	0,00	0,00	0,00	0,00	0,00	39.669,25
2015-Fundo Municipal de Saude									
		0,00	0,00	0,00	0,00	0,00	0,00	0,00	32,00
2015-Fundo Municipal de Educacao									
		0,00	0,00	0,00	0,00	0,00	0,00	0,00	264.688,02
2015-Fundo Manut. Desenv. Educ. Basica-F									
		0,00	0,00	0,00	0,00	0,00	0,00	0,00	53.604,14
2015-Fundo Municipal de Educacao									
		0,00	0,00	0,00	0,00	0,00	0,00	0,00	1.958,82
2015-Fundo Municipal de Educacao									
		0,00	0,00	0,00	0,00	0,00	0,00	0,00	15.431,71
2015-Gabinete do Prefeito									
		0,00	0,00	0,00	0,00	0,00	0,00	0,00	1.553,94
2015-Secretaria de Administracão e Cidad									
		0,00	0,00	0,00	0,00	0,00	0,00	0,00	2.170,00
2015-Secretaria de Finanças									
		0,00	0,00	0,00	0,00	0,00	0,00	0,00	75,00
2015-Secretaria de Cultura e Turismo									
		0,00	0,00	0,00	0,00	0,00	0,00	0,00	387,79
2016-Procuradoria Geral do Municipio									
		0,00	0,00	0,00	0,00	0,00	0,00	0,00	
2016-Secretaria de Trabalho e Acao Social									
		0,00	0,00	0,00	0,00	0,00	0,00	0,00	

RELATÓRIO RESUMIDO DA EXECUÇÃO ORÇAMENTÁRIA
 DEMONSTRATIVO DOS RESTOS A PAGAR
 POR PODER E ÓRGÃO
 ORÇAMENTOS FISCAL E DA SEGURIDADE SOCIAL
 2º bimestre de 2020 (Março a Abril)

RREO - ANEXO 7 (LRF, Art. 53, inciso V)

R\$ 1,00

PODER / ÓRGÃO	RESTOS A PAGAR NÃO PROCESSADOS											SALDO TOTAL	(1) = (e)+(k)
	INSCRITOS	EM EXERCÍCIOS ANTERIORES (f)	EM 31 DE DEZ. EXERC. ANTERIOR (g)	LIQUIDADOS (h)	PAGOS (i)	CANCELADOS (j)	(k) = (f+g)-(i+j)	(l) = (e)+(k)					
2016-Fundo Municipal de Assistência Soci	0,00	0,00	0,00	0,00	0,00	0,00	0,00	0,00	0,00	0,00	2.838,28		
2016-Secretaria Municipal de Saude	0,00	0,00	0,00	0,00	0,00	0,00	0,00	0,00	0,00	0,00	6.745,04		
2016-Fundo Municipal de Saude	0,00	0,00	0,00	0,00	0,00	0,00	0,00	0,00	0,00	0,00	107.454,80		
2016-Sec. Mun. de Obras e Infraestrutura	0,00	0,00	0,00	0,00	0,00	0,00	0,00	0,00	0,00	0,00	4.500,36		
2016-Sec. Municipal da Agricultura e da	0,00	0,00	0,00	0,00	0,00	0,00	0,00	0,00	0,00	0,00	221,00		
2016-Fundo Manut. Desenv. Educ. Básica-F	2.000,00	0,00	0,00	0,00	0,00	0,00	0,00	0,00	0,00	0,00	713.266,99		
2016-Fundo Municipal de Educação	0,00	0,00	0,00	0,00	0,00	0,00	0,00	0,00	0,00	0,00	42.110,00		
2016-Secretaria de Administração e Cidad	0,00	0,00	0,00	0,00	0,00	0,00	0,00	0,00	0,00	0,00	1.702,17		
2016-Secretaria de Finanças	0,00	0,00	0,00	0,00	0,00	0,00	0,00	0,00	0,00	0,00	2.102,18		
2017-Procuradoria Geral do Município	0,00	0,00	0,00	0,00	0,00	0,00	0,00	0,00	0,00	0,00	127,46		
2017-Secretaria de Trabalho e Acao Socia	7.100,00	0,00	0,00	0,00	0,00	0,00	0,00	0,00	0,00	0,00	10.894,30		
2017-Fundo Municipal de Assistência Soci	0,00	0,00	0,00	0,00	0,00	0,00	0,00	0,00	0,00	0,00	9.596,00		
2017-Secretaria Municipal de Saude	15.000,00	0,00	0,00	0,00	0,00	0,00	0,00	0,00	0,00	0,00	50.641,25		
2017-Fundo Municipal de Saude	0,00	0,00	0,00	0,00	0,00	0,00	0,00	0,00	0,00	0,00	2.165,95		
2017-Sec. Mun. de Obras e Infraestrutura	4.825,00	0,00	0,00	0,00	0,00	0,00	0,00	0,00	0,00	0,00	84.016,75		
2017-Sec. Municipal da Agricultura e da	0,00	0,00	0,00	0,00	0,00	0,00	0,00	0,00	0,00	0,00	1.616,73		
2017-Sec. Municipal de Educacao	0,00	0,00	0,00	0,00	0,00	0,00	0,00	0,00	0,00	0,00	1.416,40		
2017-Fundo Manut. Desenv. Educ. Básica-F	0,00	0,00	0,00	0,00	0,00	0,00	0,00	0,00	0,00	0,00	41.756,75		
2017-Gabinete do Prefeito	0,00	0,00	0,00	0,00	0,00	0,00	0,00	0,00	0,00	0,00	123,46		
2017-Secretaria de Administração e Cidad	0,00	0,00	0,00	0,00	0,00	0,00	0,00	0,00	0,00	0,00	23.920,14		
2017-Secretaria de Finanças	0,00	0,00	0,00	0,00	0,00	0,00	0,00	0,00	0,00	0,00	235,73		
2017-Controladoria Geral do Município	0,00	0,00	0,00	0,00	0,00	0,00	0,00	0,00	0,00	0,00	33,50		
2017-Secretaria de Cultura e Turismo	0,00	0,00	0,00	0,00	0,00	0,00	0,00	0,00	0,00	0,00	503,27		
2018-Procuradoria Geral do Município	0,00	0,00	0,00	0,00	0,00	0,00	0,00	0,00	0,00	0,00	225,00		
2018-Secretaria de Trabalho e Acao Socia	14.955,60	0,00	0,00	0,00	0,00	0,00	0,00	0,00	0,00	0,00	20.860,14		
2018-Fundo Munic. Dir. Criança e Adollesc	0,00	0,00	0,00	0,00	0,00	0,00	0,00	0,00	0,00	0,00	1.368,00		
2018-Fundo Municipal de Assistência Soci	0,00	0,00	0,00	0,00	0,00	0,00	0,00	0,00	0,00	0,00	6.259,78		
2018-Secretaria Municipal de Saude	15.100,00	0,00	0,00	0,00	0,00	0,00	0,00	0,00	0,00	0,00	23.718,92		
2018-Fundo Municipal de Saude	0,00	0,00	0,00	0,00	0,00	0,00	0,00	0,00	0,00	0,00	53.543,93		
2018-Sec. Mun. de Obras e Infraestrutura	0,00	0,00	0,00	0,00	0,00	0,00	0,00	0,00	0,00	0,00	172.638,52		

RELATÓRIO RESUMIDO DA EXECUÇÃO ORÇAMENTÁRIA
 DEMONSTRATIVO DOS RESTOS A PAGAR
 POR PODER E ÓRGÃO
 ORÇAMENTOS FISCAL E DA SEGURIDADE SOCIAL
 2º bimestre de 2020 (Março a Abril)

RREO - ANEXO 7 (LRF, Art. 53, inciso V)

R\$ 1,00

PODER / ÓRGÃO	RESTOS A PAGAR NÃO PROCESSADOS										SALDO TOTAL	(1) = (e)+(k)
	EM EXERCÍCIOS ANTERIORES (f)	EM 31 DE DEZ. EXERC. ANTERIOR (g)	LIQUIDADOS (h)	PAGOS (i)	CANCELADOS (j)	SALDO (k) = (f+g)-(i+j)	SALDO TOTAL					
2018-Sec. Municipal da Agricultura e da	0,00	0,00	0,00	0,00	0,00	0,00	0,00	0,00	0,00	15.003,68		
2018-Fundo Manut. Desenv. Educ. Básica-F	7.500,00	0,00	0,00	0,00	0,00	0,00	0,00	0,00	7.500,00	61.262,62		
2018-Fundo Municipal de Educação	7.600,00	0,00	0,00	0,00	0,00	0,00	0,00	0,00	7.600,00	7.600,00		
2018-Sec. Mun. do Meio Amb. e Rec. Hídri	0,00	0,00	0,00	0,00	0,00	0,00	0,00	0,00	0,00	114.810,11		
2018-Gabinete do Prefeito	0,00	0,00	0,00	0,00	0,00	0,00	0,00	0,00	0,00	1.100,00		
2018-Secretaria de Administração e Cidad	7.700,00	0,00	0,00	0,00	0,00	0,00	0,00	0,00	7.700,00	11.358,71		
2018-Secretaria de Finanças	15.600,00	0,00	0,00	0,00	0,00	0,00	0,00	0,00	15.600,00	33.841,63		
2018-Controladoria Geral do Município	0,00	0,00	0,00	0,00	0,00	0,00	0,00	0,00	0,00	315,90		
2018-Secretaria de Cultura e Turismo	0,00	0,00	0,00	0,00	0,00	0,00	0,00	0,00	0,00	658,88		
2018-Sec. Mun. Planejamento e Gestão	0,00	0,00	0,00	0,00	0,00	0,00	0,00	0,00	0,00	75,00		
2019-Procuradoria Geral do Município	0,00	0,00	0,00	0,00	0,00	0,00	0,00	0,00	0,00	0,00		
2019-Secretaria de Trabalho e Assist Soc	0,00	36.300,00	0,00	21.800,00	21.800,00	0,00	0,00	0,00	14.500,00	32.436,34		
2019-Fundo Municipal de Assistência Soci	0,00	0,00	0,00	0,00	0,00	0,00	0,00	0,00	0,00	420,00		
2019-Secretaria Municipal de Saúde	0,00	48.400,00	0,00	28.800,00	28.800,00	0,00	0,00	0,00	19.600,00	79.457,15		
2019-Fundo Municipal de Saúde	0,00	0,00	0,00	0,00	0,00	0,00	0,00	0,00	0,00	216.165,53		
2019-Sec. Mun. de Obras e Infraestrutura	0,00	0,00	0,00	0,00	0,00	0,00	0,00	0,00	0,00	242.936,64		
2019-Sec. Municipal da Agricultura e da	0,00	0,00	0,00	0,00	0,00	0,00	0,00	0,00	0,00	23.468,24		
2019-Sec. Municipal de Educação	0,00	0,00	0,00	0,00	0,00	0,00	0,00	0,00	0,00	0,00		
2019-Fundo Manut. Desenv. Educ. Básica-F	0,00	66.624,63	0,00	66.624,63	66.624,63	0,00	0,00	0,00	0,00	114.470,92		
2019-Fundo Municipal de Educação	0,00	97.750,00	0,00	82.950,00	82.950,00	0,00	0,00	0,00	14.800,00	14.800,00		
2019-Sec. Mun. do Meio Amb. e Rec. Hídri	0,00	61.717,87	0,00	61.717,87	61.717,87	0,00	0,00	0,00	0,00	0,00		
2019-Gabinete do Prefeito	0,00	0,00	0,00	0,00	0,00	0,00	0,00	0,00	0,00	2.850,00		
2019-Secretaria de Administração e Cidad	0,00	13.750,00	0,00	4.550,00	4.550,00	0,00	0,00	0,00	9.200,00	17.689,94		
2019-Secretaria de Finanças	0,00	36.800,00	0,00	21.200,00	21.200,00	0,00	0,00	0,00	15.600,00	15.600,00		
2019-Controladoria Geral do Município	0,00	0,00	0,00	0,00	0,00	0,00	0,00	0,00	0,00	0,00		
2019-Secretaria da Juventude, Esporte e	0,00	8.100,00	0,00	8.100,00	8.100,00	0,00	0,00	0,00	0,00	703,00		
2019-Secretaria de Cultura e Turismo	0,00	37.370,00	0,00	37.370,00	21.120,00	0,00	0,00	0,00	16.250,00	69.188,39		
2019-Sec. Mun. Planejamento e Gestão	0,00	0,00	0,00	0,00	0,00	0,00	0,00	0,00	0,00	0,00		
2019-Sec. Municipal de Transporte	0,00	0,00	0,00	0,00	0,00	0,00	0,00	0,00	0,00	0,00		

RELATÓRIO RESUMIDO DA EXECUÇÃO ORÇAMENTÁRIA
 DEMONSTRATIVO DOS RESTOS A PAGAR
 POR PODER E ÓRGÃO
 ORÇAMENTOS FISCAL E DA SEGURIDADE SOCIAL
 2º bimestre de 2020 (Março a Abril)

R\$ 1,00

REO - ANEXO 7 (LRF, Art. 53, inciso V)

PODER / ÓRGÃO	RESTOS A PAGAR NÃO PROCESSADOS										
	INSCRITOS										
	EM EXERCÍCIOS ANTERIORES (f)	EM 31 DE DEZ. EXERC. ANTERIOR (g)	LIQUIDADOS (h)	PAGOS (i)	CANCELADOS (j)	SALDO (k) = (f+g)-(i+j)		SALDO TOTAL (l) = (e)+(k)			
Legislativo	0,00	0,00	0,00	0,00	0,00	0,00	0,00	0,00	0,00	0,00	0,00
2019-Câmara Municipal de Barro	0,00	0,00	0,00	0,00	0,00	0,00	0,00	0,00	0,00	0,00	3.350,00
RESTOS A PAGAR (INTRA-ORÇAMENTÁRIO (II))	0,00	0,00	0,00	0,00	0,00	0,00	0,00	0,00	0,00	0,00	0,00
TOTAL (III)=(I)+(II)	97.380,60	406.812,50	333.112,50	316.862,50	0,00	187.330,60	3.027.375,15				

RELATÓRIO RESUMIDO DA EXECUÇÃO ORÇAMENTÁRIA
 DEMONSTRATIVO DOS RESTOS A PAGAR
 POR PODER E ÓRGÃO
 ORÇAMENTOS FISCAL E DA SEGURIDADE SOCIAL
 2º bimestre de 2020 (Março a Abril)

RREO - ANEXO 7 (LRF, Art. 53, inciso V)

R\$ 1,00

PODER / ÓRGÃO	RESTOS A PAGAR PROCESSADOS E NÃO PROCESSADOS					SALDO
	LIQUIDADOS EM EXERCÍCIOS ANTERIORES					
	INSCRITOS		PAGOS	CANCELADOS		
	EM EXERCÍCIOS ANTERIORES (a)	EM 31 DE DEZ. EXERC. ANTERIOR (b)				(e) = (a+b) - (c+d)
RESTOS A PAGAR						
(INTRA-ORÇAMENTÁRIO (II))	0,00	0,00	0,00	0,00	0,00	0,00

RELATÓRIO RESUMIDO DA EXECUÇÃO ORÇAMENTÁRIA
 DEMONSTRATIVO DOS RESTOS A PAGAR
 POR PODER E ÓRGÃO
 ORÇAMENTOS FISCAL E DA SEGURIDADE SOCIAL
 2º bimestre de 2020 (Março a Abril)





RREO - ANEXO 7 (LRF, Art. 53, inciso V)

R\$ 1,00

		RESTOS A PAGAR NÃO PROCESSADOS									
		INSCRITOS									
PODER / ÓRGÃO	EM EXERCÍCIOS ANTERIORES (f)	EM 31 DE DEZ. EXERC. ANTERIOR (g)	LIQUIDADOS (h)	PAGOS (i)	CANCELADOS (j)	SALDO (k) = (f+g)-(i+j)	SALDO TOTAL (l) = (e)+(k)				
RESTOS A PAGAR (INTRA-ORÇAMENTÁRIO (II))		0,00	0,00	0,00	0,00	0,00	0,00	0,00	0,00	0,00	0,00

FONTE: SISTEMA: Aspec Informática - UNIDADE RESPONSÁVEL: Prefeitura Municipal de Barro - DATA DA EMISSÃO: 27/05/2020 - HORA DA EMISSÃO: 09:35:46

NOTAS:

 JOSÉ MARQUINELO TAVARES PREFEITO MUNICIPAL	 INFOCONT ASSESSORIA E CONSULTORIA MUNI EMPRESA CONTABIL
 JOSÉ GILVAN ARAÚJO FIGUEIREDO SECRETÁRIO MUNICIPAL DE FINANÇAS	 SÉRGIO HENRIQUE PEREIRA MORAIS CONTROLADOR GERAL DO MUNICÍPIO

RREO - ANEXO 8 (LDB, Art.72)

R\$ 1,00

RECEITA RESULTANTE DE IMPOSTOS (caput do art. 212 da Constituição)	PREVISÃO		RECEITAS REALIZADAS	
	INICIAL	ATUALIZADA (a)	ATÉ O BIMESTRE (b)	% (c) = (b/a)x100
1 - RECEITAS DE IMPOSTOS	1.629.000,00	1.629.000,00	590.343,64	36,24
1.1 - Receita resultante do imposto sobre a propriedade predial e territorial urbana	47.000,00	47.000,00	7.057,39	15,02
1.1.1 - IPTU	40.000,00	40.000,00	7.057,39	17,64
1.1.2 - Multas, Juros de Mora, Divídas Ativa e Outros Encargos do IPTU	7.000,00	7.000,00	0,00	0,00
1.2 - Receita resultante do imposto sobre transmissão 'inter vivos' - ITBI	1.000,00	1.000,00	1.430,00	143,00
1.2.1 - ITBI	1.000,00	1.000,00	1.430,00	143,00
1.2.2 - Multas, Juros de Mora, Divídas Ativa e Outros Encargos do ITBI	0,00	0,00	0,00	0,00
1.3 - Receita resultante do imposto sobre serviços de qualquer natureza - ISS	802.000,00	802.000,00	405.886,61	50,61
1.3.1 - ISS	800.000,00	800.000,00	405.788,61	50,72
1.3.2 - Multa, juros de mora, atualização monetária e outros encargos da dívida ativa do ISS	2.000,00	2.000,00	98,00	4,90
1.4 - Receita resultante do imposto de renda retido na fonte - IRRF	779.000,00	779.000,00	175.969,64	22,59
2 - RECEITA DE TRANSFERÊNCIAS CONSTITUCIONAIS E LEGAIS	27.844.000,00	27.844.000,00	8.068.471,01	28,98
2.1 - Cota parte do FPM	22.670.000,00	22.670.000,00	6.540.667,89	28,85
2.1.1 - Parcela referente à CF, art. 159, I, alínea b	21.140.000,00	21.140.000,00	6.540.667,89	30,94
2.1.2 - Parcela referente à CF, art. 159, I, alínea d	765.000,00	765.000,00	0,00	0,00
2.1.3 - Parcela referente à CF, art. 159, I, alínea e	765.000,00	765.000,00	0,00	0,00
2.2 - Cota parte do ICMS	4.400.000,00	4.400.000,00	1.280.493,61	29,10
2.3 - ICMS - desoneração - L.C. 87/1996	10.000,00	10.000,00	0,00	0,00
2.4 - Cota parte IPI - Exportação	18.000,00	18.000,00	5.254,95	29,19
2.5 - Cota parte ITR	2.000,00	2.000,00	273,90	13,70
2.6 - Cota parte IPVA	744.000,00	744.000,00	241.780,66	32,50
2.7 - Cota parte IOF-ouro	0,00	0,00	0,00	0,00
3 - TOTAL DA RECEITA DE IMPOSTOS (1 + 2)	29.473.000,00	29.473.000,00	8.658.814,65	29,38
RECEITAS ADICIONAIS PARA FINANCIAMENTO DO ENSINO	PREVISÃO INICIAL	PREVISÃO ATUALIZADA (a)	RECEITAS REALIZADAS ATÉ O BIMESTRE (b)	% (c) = (b/a)x100

4 - RECEITAS DA APLICAÇÃO FINANCEIRA DE OUTROS RECURSOS DE IMPOSTOS VINCULADOS AO ENSINO											
		0,00	0,00	0,00	0,00	0,00	0,00	0,00	0,00	0,00	0,00
5 - RECEITAS DE TRANSFERÊNCIAS DO FNDE											
5.1 - Transferências do salário-educação	1.499.745,28	1.499.745,28	388.274,03	25,89							
5.2 - Transferências diretas - PDDE	600.000,00	600.000,00	190.414,62	31,74							
5.3 - Transferências diretas - PNAE	2.000,00	2.000,00	1.680,00	84,00							
5.4 - Transferências diretas - PNATE	293.751,88	293.751,88	130.573,20	44,45							
5.5 - Outras transferências do FNDE	200.000,00	200.000,00	64.950,12	32,48							
5.6 - Aplicação financeira dos recursos do FNDE	389.993,40	389.993,40	0,00	0,00							
5.6 - Aplicação financeira dos recursos do FNDE	14.000,00	14.000,00	656,09	4,69							
6 - RECEITAS DE TRANSFERÊNCIAS DE CONVÊNIOS											
6.1 - Transferências de convênios	5.000,00	5.000,00	0,00	0,00							
6.2 - Aplicação financeira dos recursos de convênios	5.000,00	5.000,00	0,00	0,00							
7 - RECEITA DE OPERAÇÕES DE CRÉDITO	0,00	0,00	0,00	0,00							
8 - OUTRAS RECEITAS PARA FINANCIAMENTO DO ENSINO	0,00	0,00	0,00	0,00							
9 - TOTAL DAS RECEITAS ADICIONAIS PARA FINANCIAMENTO DO ENSINO (4+5+6+7+8)	1.730.120,28	1.730.120,28	468.689,17	27,09							
FUNDEB											
RECEITAS DO FUNDEB											
	PREVISÃO	PREVISÃO	RECEITAS REALIZADAS								
	INICIAL	ATUALIZADA	ATÉ O BIMESTRE	%							
		(a)	(b)	(c) = (b/a)x100							
10 - RECEITAS DESTINADAS AO FUNDEB											
10.1 - Cota-parte FPM destinado ao Fundeb (20% de 2.1.1)	5.262.800,00	5.262.800,00	1.613.694,23	30,66							
10.2 - Cota-parte ICMS destinado ao Fundeb (20% de 2.2)	4.228.000,00	4.228.000,00	1.308.133,48	30,94							
10.3 - ICMS-desonerção destinado ao Fundeb (20% de 2.3)	880.000,00	880.000,00	248.029,19	28,19							
10.4 - Cota-parte IPI destinado ao Fundeb (20% de 2.4)	2.000,00	2.000,00	0,00	0,00							
10.5 - Cota-parte ITR destinado ao Fundeb (20% de 2.5)	3.600,00	3.600,00	1.051,00	29,19							
10.6 - Cota-parte IPVA destinado ao Fundeb (20% de 2.6)	400,00	400,00	54,77	13,69							
10.6 - Cota-parte IPVA destinado ao Fundeb (20% de 2.6)	148.800,00	148.800,00	56.425,79	37,92							
10.6 - Cota-parte IPVA destinado ao Fundeb (20% de 2.6)	15.045.000,00	15.045.000,00	4.741.833,74	31,52							
11 - RECEITAS RECEBIDAS DO FUNDEB	11.700.000,00	11.700.000,00	3.454.182,83	29,52							
11.1 - Transferência de recursos do Fundeb	3.344.000,00	3.344.000,00	1.286.646,06	38,48							
11.2 - Complementação da União ao Fundeb	1.000,00	1.000,00	1.004,85	100,49							
11.3 - Receita de aplicação financeira dos recursos do Fundeb	1.000,00	1.000,00	1.004,85	100,49							
12 - RESULTADO LÍQUIDO DAS TRANSFERÊNCIAS DO FUNDEB (11.1 - 10)	6.437.200,00	6.437.200,00	1.840.488,60	28,59							

[SE RESULTADO LÍQUIDO DA TRANSFERÊNCIA (12)>0] = ACRÉSCIMO RESULTANTE DAS TRANSFERÊNCIAS DO FUNDEB
[SE RESULTADO LÍQUIDO DA TRANSFERÊNCIA (12)<0] = DEGRÉSCIMO RESULTANTE DAS TRANSFERÊNCIAS DO FUNDEB

DESPESAS DO FUNDEB	DOTAÇÃO		DESPESAS EMPENHADAS		DESPESAS LIQUIDADAS	
	INICIAL	ATUALIZADA (d)	ATÉ O BIMESTRE (e)	% (f)=(e/d)x100	ATÉ O BIMESTRE (g)	% (h)=(g/d)x100
13-PAGAMENTO DOS PROFISSIONAIS DO MAGISTÉRIO	10.531.400,00	10.531.400,00	3.945.000,00	37,46	3.183.055,20	30,22
13.1 - Com educação infantil	1.538.945,00	1.538.945,00	930.000,00	60,43	497.004,13	32,30
13.2 - Com ensino fundamental	8.992.455,00	8.992.455,00	3.015.000,00	33,53	2.686.051,07	29,87
14-OUTRAS DESPESAS	4.513.600,00	4.540.699,00	1.950.122,95	42,95	1.493.889,22	32,90
14.1 - Com educação infantil	84.077,00	84.077,00	14.988,10	17,83	10.367,57	12,33
14.2 - Com ensino fundamental	4.429.523,00	4.456.622,00	1.935.134,85	43,42	1.483.521,65	33,29
15 - Total das despesas do Fundeb	15.045.000,00	15.072.099,00	5.895.122,95	39,11	4.676.944,42	31,03
DEDUÇÕES PARA FINS DO LIMITE DO FUNDEB						
VALOR						
16- Restos a pagar inscritos no exercício sem disponibilidade financeira de recursos do Fundeb				0,00		
16.1 - FUNDEB 60%				0,00		
16.2 - FUNDEB 40%				0,00		
17- Despesas custeadas com o 'superavit' financeiro do exercício anterior, do Fundeb				0,00		
17.1 - FUNDEB 60%				0,00		
17.2 - FUNDEB 40%				0,00		
18- Total das deduções consideradas para fins de limite do Fundeb (16+17)				0,00		
INDICADORES DO FUNDEB						
VALOR						

19- Total das despesas do FUNDEB para fins de limites (15-18)

4.676.944,42

19.1 - Mínimo de 60% do FUNDEB na remuneração do Magistério

19.2 - Máximo de 40% dem despesa com MDE, que não remuneração do magistério
 $(14-(16.2+17.2))/((11)\times 100)\%$

19.3 - Máximo de 5% não aplicado no exercício $(100-(19.1+19.2))\%$

(13-(16.1+17.1))/((11)\times 100)%
 67,13 |
 31,50 |
 1,37 |

CONTROLE DA UTILIZAÇÃO DE RECURSOS NO EXERCÍCIO SUBSEQUENTE

VALOR |

20-Recursos recebidos do Fundeb em 2019 que não foram utilizados
 21-Despesas custeadas com o saldo do item 20 até o
 1º trimestre de 2020

0,00 |
 0,00 |

MANUTENÇÃO E DESENVOLVIMENTO DO ENSINO - DESPESAS CUSTEADAS COM A RECEITA RESULTANTE DE IMPOSTOS E RECURSOS DO FUNDEB

DESPESAS COM AÇÕES TÍPICAS DE MDE	DOTAÇÃO INICIAL	DOTAÇÃO ATUALIZADA (d)	DESPESAS EMPENHADAS		DESPESAS LIQUIDADAS	
			ATÉ O BIMESTRE (e)	% (f)=(e/d)x100	ATÉ O BIMESTRE (g)	% (h)=(g/d)x100
22-Educação infantil]	1.628.322,00	1.628.322,00	944.988,10	58,03	507.371,70	31,16
22.1 - Creche	0,00	0,00	0,00	0,00	0,00	0,00
22.1.1 - Despesas custeadas com recursos do FUNDEB	0,00	0,00	0,00	0,00	0,00	0,00
22.1.2 - Despesas custeadas com outros recursos de impostos	0,00	0,00	0,00	0,00	0,00	0,00
22.2 - Pré-escola	1.628.322,00	1.628.322,00	944.988,10	58,03	507.371,70	31,16
22.2.1 - Despesas custeadas com recursos do FUNDEB	1.623.022,00	1.623.022,00	944.988,10	58,22	507.371,70	31,26
22.2.2 - Despesas custeadas com outros recursos de impostos	5.300,00	5.300,00	0,00	0,00	0,00	0,00
23-Ensino fundamental	15.005.700,00	14.857.449,00	5.192.101,18	34,95	4.356.046,94	29,32
23.1 - Despesas custeadas com recursos do Fundeb	13.421.978,00	13.449.077,00	4.950.134,85	36,81	4.169.572,72	31,00
23.2 - Despesas custeadas com outros recursos de impostos	1.583.722,00	1.408.372,00	241.966,33	17,18	186.474,22	13,24
24-Ensino médio	44.969,00	44.969,00	0,00	0,00	0,00	0,00
25-Ensino superior	2.650,00	2.650,00	0,00	0,00	0,00	0,00
26-Ensino profissional não integrado ao ensino regular	0,00	0,00	0,00	0,00	0,00	0,00
27-Outras	555.627,00	555.627,00	252.061,00	45,37	201.246,00	36,22
28 - Total de despesas com ações típicas de MDE (22+23+24+25+26+27)	17.237.268,00	17.089.017,00	6.389.150,28	37,39	5.064.664,64	29,64

DEDUÇÕES CONSIDERADAS PARA FINS DO LIMITE CONSTITUCIONAL

VALOR |

29-Resultado líquido das transferências do Fundeb = (12)

1.840.488,60 |

30-Despesas custeadas com a complementação do Fundeb no exercício	0,00	
31-Despesas custeadas com superavit financeiro do exercício anterior do Fundeb	0,00	
32-Despesas custeadas com superavit financeiro do exercício anterior de outros recursos	0,00	
33-Restos a pagar inscritos no exercício sem disponibilidade financeira, de recursos de impostos vinculados ao ensino	0,00	
34-Cancelamento no exercício de restos a pagar inscritos com dispon. de recursos de impostos vinculados ao ensino = (45j)	0,00	

35-Total das deduções para fins do limite constitucional (29+30+31+32+33+34) 1.840.488,60

36-Total das despesas para fins de limite ((22 + 23) - (35)) 3.022.930,04

37-Percentual de aplicação em MDE sobre a receita líquida de impostos ((36)/(3) x 100)% 34,91
 - Limite constitucional 25%

OUTRAS INFORMAÇÕES PARA CONTROLE

OUTRAS DESPESAS CUSTEADAS COM RECEITAS ADICIONAIS PARA FINANCIAMENTO DO ENSINO	DOTAÇÃO INICIAL	DOTAÇÃO ATUALIZADA (d)	DESPESAS EMPENHADAS		DESPESAS LIQUIDADAS	
			ATÉ O BIMESTRE (e)	% (f)=(e/d)x100	ATÉ O BIMESTRE (g)	% (h)=(g/d)x100
38 - Despesas custeadas com a aplicação financeira de outros recursos de impostos vinculados ao ensino	0,00	0,00	0,00	0,00	0,00	0,00
39 - Despesas custeadas com a contribuição social do salário-educação	603.000,00	677.150,00	92.077,35	13,60	92.077,35	13,60
40 - Despesas custeadas com operações de crédito	0,00	0,00	0,00	0,00	0,00	0,00
41 - Despesas custeadas com outras receitas para financiamento do ensino	1.403.120,28	1.746.470,28	405.894,33	23,24	112.610,30	6,45

42 - Total das outras despesas custeadas com receitas adicionais para financiamento do ensino (38+39+40+41) 2.006.120,28 | 2.423.620,28 | 497.971,68 | 20,51 | 204.687,65 | 8,45

43 - Total geral das despesas com educação (28+42) 19.243.388,28 | 19.512.637,28 | 6.887.121,96 | 35,30 | 5.269.352,29 | 27,00

RESTOS A PAGAR INSCRITOS COM DISPONIBILIDADE FINANCEIRA DE RECURSOS DE IMPOSTOS VINCULADOS AO ENSINO		SALDO ATÉ O BIMESTRE	CANCELADO EM 2020 (j)	
44 - Restos a pagar de despesas com MDE				
44.1 - Executadas com recursos de impostos vinculados ao ensino		1.333.708,46	0,00	0,00
44.2 - Executadas com recursos do FUNDER		138.263,16	0,00	0,00
		1.195.445,30	0,00	0,00
CONTROLE DA DISPONIBILIDADE FINANCEIRA				
45-DISPONIBILIDADE FINANCEIRA EM 31 DE DEZEMBRO DE 2019			FUNDER	SALÁRIO EDUCAÇÃO
46-(+) INGRESSO DE RECURSOS ATÉ O BIMESTRE		332.352,03		0,00
47-(-) PAGAMENTOS EFETUADOS ATÉ O BIMESTRE		4.740.828,89		190.414,62
47.1-(-) Orçamento do exercício		4.562.633,33		192.274,07
47.2-(-) Restos a pagar		3.340.546,59		92.077,35
48-(+) RECEITA DE APLICAÇÃO FINANCEIRA DOS RECURSOS ATÉ O BIMESTRE		1.222.086,74		100.196,72
49-(=)DISPONIBILIDADE FINANCEIRA ATÉ O BIMESTRE		1.004,85		0,00
50-(+) Ajustes		511.552,44		-1.859,45
50.1-(+) Retenções		0,00		0,00
50.2-(-) Valores a recuperar		0,00		0,00
50.3-(+) Outros valores extra-orçamentário		0,00		0,00
50.4-(+) Conciliação bancária		0,00		0,00
51-(=) SALDO FINANCEIRO CONCILIADO		511.552,44		-1.859,45

FONTE: SISTEMA: Aspect Informática - UNIDADE RESPONSÁVEL: Prefeitura Municipal de Barro - DATA DA EMISSÃO: 27/05/2020 - HORA DA EMISSÃO: 09:37:54

Notas: Limites mínimos anuais a serem cumpridos no encerramento do exercício

Art. 21. Inciso 2º, Lei 11.494/2007: Até 5% dos recursos recebidos à conta dos Fundos, inclusive relativos à complementação da União recebidos nos termos do Inciso 1º do art. 6º desta Lei, poderão ser utilizados no 1º trimestre do exercício imediatamente subsequente, mediante abertura de crédito adicional.


Os valores referentes à parcela dos Restos a Pagar inscritos sem disponibilidade financeira vinculada à educação deverão ser informadas somente no RREO do último bimestre do exercício.

Limites mínimos anuais a serem cumpridos no encerramento do exercício, no âmbito de atuação prioritária, conforme LDB, art. 11, V.

Nos cinco primeiros bimestres do exercício o acompanhamento poderá ser feito com base na despesa empenhada ou na despesa liquidada. No último bimestre do exercício, o valor deverá corresponder ao total da despesa empenhada.

RELATÓRIO RESUMIDO DA EXECUÇÃO ORÇAMENTÁRIA
DEMONSTR. DAS RECEITAS E DESPESAS
COM MANUTENÇÃO E DESENV. DO ENSINO - MDE
ORÇAMENTOS FISCAL E DA SEGURIDADE SOCIAL
2º bimestre de 2020 (Março a Abr-11)


JOSÉ MARQUINHOS TAVARES
PREFEITO MUNICIPAL


INFOCONT ASSESSORIA E CONSULTORIA MUNI
EMPRESA CONTABIL


JOSÉ GILVAN AQUINO FIGUEIREDO
SECRETÁRIO MUNICIPAL DE FINANÇAS


SERGIO HENRIQUE PEREIRA MORAIS
CONTROLADOR GERAL DO MUNICÍPIO

RREO - ANEXO XII (LC 141/2012, art.35)

R\$ 1,00

RECEITAS RESULTANTES DE IMPOSTOS E TRANSFERÊNCIAS CONSTITUCIONAIS E LEGAIS	PREVISÃO INICIAL	PREVISÃO ATUALIZADA	RECEITAS REALIZADAS	
			ATÉ O BIMESTRE	%
		(a)	(b)	(b/a)x100
RECEITA DE IMPOSTOS (I)				
Receita Resultante do Imposto Predial e Territorial Urbano - IPTU	1.629.000,00	1.629.000,00	590.343,64	36,24
IPTU	47.000,00	47.000,00	7.057,39	15,02
Multas, Juros de Mora, Dívidas Ativas e Outros Encargos do IPTU	40.000,00	40.000,00	7.057,39	17,64
Receita Resultante do Imposto sobre Transmissão Inter vivos - ITBI	7.000,00	7.000,00	0,00	0,00
ITBI	1.000,00	1.000,00	1.430,00	143,00
Multas, Juros de Mora, Dívida Ativa e Outros Encargos do ITBI	1.000,00	1.000,00	1.430,00	143,00
Receita Resultante do Imposto sobre Serviços de Qualquer Natureza - ISS	0,00	0,00	0,00	0,00
ISS	802.000,00	802.000,00	405.886,61	50,61
Multa, Juros de Mora, Dívida Ativa e Outros Encargos do ISS	800.000,00	800.000,00	405.788,61	50,72
Receita Resultante do Imposto de Renda e Provento de Qualquer Natureza Retido na Fonte - IRRF	2.000,00	2.000,00	98,00	4,90
RECEITAS DE TRANSFERÊNCIAS CONSTITUCIONAIS E LEGAIS (II)	779.000,00	779.000,00	175.969,64	22,59
Receita Resultante do Imposto de Renda e Provento de Qualquer Natureza Retido na Fonte - IRRF	26.314.000,00	26.314.000,00	8.068.471,01	30,66
RECEITAS DE TRANSFERÊNCIAS CONSTITUCIONAIS E LEGAIS (III) = I+II	21.140.000,00	21.140.000,00	6.540.667,89	30,94
Cota Parte FPM	2.000,00	2.000,00	273,90	13,70
Cota Parte ITR	744.000,00	744.000,00	241.780,66	32,50
Cota Parte IPVA	4.400.000,00	4.400.000,00	1.280.493,61	29,10
Cota Parte ICMS	18.000,00	18.000,00	5.254,95	29,19
Cota Parte IPT - Exportação	10.000,00	10.000,00	0,00	0,00
Compensações Financeiras Provenientes de Impostos e Transferências Constitucionais	10.000,00	10.000,00	0,00	0,00
Desoneração ICMS LC 87/1996	0,00	0,00	0,00	0,00
Outras	0,00	0,00	0,00	0,00
TOTAL DAS RECEITAS RESULTANTES DE IMPOSTOS E TRANSFERÊNCIAS CONSTITUCIONAIS E LEGAIS (III) = I+II	27.943.000,00	27.943.000,00	8.658.814,65	30,99

DESPESAS COM AÇÕES E SERVIÇOS PÚBLICOS DE SAÚDE (ASPS) POR SUBFUNÇÕES E CATEGORIA ECONÔMICA	DOTAÇÃO INICIAL	DOTAÇÃO ATUALIZADA (C)	DESPESAS EMPENHADAS		DESPESAS LIQUIDADAS		DESPESAS PAGAS	
			ATÉ O BIMESTRE	%	ATÉ O BIMESTRE	%	ATÉ O BIMESTRE	%
		(C)	(d)	(d/c)x100	(e)	(e/c)x100	(f)	(f/c)x100
ATENÇÃO BÁSICA (IV)	1.162.306,00	1.187.306,00	101.519,65	8,55	70.433,65	5,93	66.060,15	5,56
Despesas Correntes	713.171,00	738.171,00	101.519,65	13,75	70.433,65	9,54	66.060,15	8,95
Despesas de Capital	449.135,00	449.135,00	0,00	0,00	0,00	0,00	0,00	0,00
ASSISTÊNCIA HOSPITALAR E AMBULATORIAL (V)	3.552.432,00	3.178.819,00	1.074.459,63	33,80	672.278,52	21,15	467.994,32	14,72

Despesas Correntes	3.366.004,00	2.992.391,00	1.074.459,63	35,91	672.278,52	22,47	467.994,32	15,64
Despesas de Capital	186.428,00	186.428,00	0,00	0,00	0,00	0,00	0,00	0,00
SUPOORTE PROFILÁTICO E TERAPEUTICO (VI)	11.918,00	14.918,00	11.244,00	75,37	5.622,00	37,69	2.811,00	18,84
Despesas Correntes	11.918,00	14.918,00	11.244,00	75,37	5.622,00	37,69	2.811,00	18,84
Despesas de Capital	0,00	0,00	0,00	0,00	0,00	0,00	0,00	0,00
VIGILANCIA SANITÁRIA (VII)	27.053,00	27.053,00	4.800,00	17,74	1.600,00	5,91	800,00	2,96
Despesas Correntes	26.523,00	26.523,00	4.800,00	18,10	1.600,00	6,03	800,00	3,02
Despesas de Capital	530,00	530,00	0,00	0,00	0,00	0,00	0,00	0,00
VIGILANCIA EPIDEMIOLÓGICA (VIII)	48.728,00	331.028,00	1.439,97	0,43	1.310,97	0,40	1.160,97	0,35
Despesas Correntes	48.728,00	265.028,00	1.439,97	0,54	1.310,97	0,49	1.160,97	0,44
Despesas de Capital	0,00	66.000,00	0,00	0,00	0,00	0,00	0,00	0,00
ALIMENTAÇÃO E NUTRIÇÃO (IX)	0,00	0,00	0,00	0,00	0,00	0,00	0,00	0,00
Despesas Correntes	0,00	0,00	0,00	0,00	0,00	0,00	0,00	0,00
Despesas de Capital	0,00	0,00	0,00	0,00	0,00	0,00	0,00	0,00
OUTRAS SUBFUNÇÕES (X)	3.118.615,00	3.159.515,00	2.172.255,11	68,75	1.140.280,30	36,09	874.132,48	27,67
Despesas Correntes	3.118.085,00	3.158.985,00	2.172.255,11	68,76	1.140.280,30	36,10	874.132,48	27,67
Despesas de Capital	530,00	530,00	0,00	0,00	0,00	0,00	0,00	0,00
TOTAL (XI)=(IV+V+VI+VII+VIII+IX+X)	7.921.052,00	7.898.639,00	3.365.718,36	42,61	1.891.525,44	23,95	1.412.958,92	17,89

APURAÇÃO DO CUMPRIMENTO DO LIMITE MÍNIMO PARA APLICAÇÃO EM ASPs

	(d)	(e)	(f)
Total das Despesas com ASPs (XII)=(XI)	3.365.718,36	1.891.525,44	1.412.958,92
(-) Restos a Pagar Não Processados inscritos indevidamente no exercício sem Disponibilidade Financeira (XIII)	0,00	0,00	0,00
(-) Despesas Custeadas com Recursos Vinculados à Parcela do Percentual Mínimo que não foi Aplicada em ASPs em Exercícios Anteriores (XIV)	0,00	0,00	0,00
(-) Despesas Custeadas com Disponibilidade de Caixa Vinculada aos Restos a Pagar Cancelados (XV)	0,00	0,00	0,00

(=) VALOR APLICADO EM ASPs (XVI) = (XII - XIII - XIV - XV) | 3.365.718,36 | 1.891.525,44 | 1.412.958,92 |

Despesa Mínima a ser Aplicada em ASPs (VII) = (III) x 15% (LC 141/2012) | 1.298.822,20

Despesa Mínima a ser Aplicada em ASPs (VII) = (III) x 0,00% (Lei Orgânica Municipal) | 0,00

Diferença entre o Valor Aplicado e a Despesa Mínima a ser Aplicada (XVIII) = (XVI (d ou e) - XVII) | 592.703,24

Limite não cumprido (XIX) = (XVIII) (Quando valor for inferior a zero) | 0,00

PERCENTUAL DA RECEITA DE IMPOSTOS E TRANSFERÊNCIAS CONSTITUCIONAIS E LEGAIS APLICADO EM ASPS(XVII / III)*100 (mínimo de 15% conforme LC nº 141/2012 ou % da Lei Orgânica Municipal) 21,85

CONTROLE DO VALOR REFERENTE AO PERCENTUAL MÍNIMO NÃO CUMPRIDO EM EXERCÍCIOS ANTERIORES PARA LIMITE NÃO CUMPRIDO

FINS DE APLICAÇÃO DOS RECURSOS VINCULADOS CONFORME ARTIGOS 25 E 26 DA LC 141/2012

	SALDO INICIAL (h)	Despesas Custeadas no Exercício de Referência	Empenhadas (i)	Liquidadas (j)	Pagas (k)
Diferença de limite não cumprido em 2020	0,00	0,00	0,00	0,00	0,00
Diferença de limite não cumprido em 2019	0,00	0,00	0,00	0,00	0,00
Diferença de limite não cumprido em Exercícios Anteriores	0,00	0,00	0,00	0,00	0,00
TOTAL DA DIFERENÇA DE LIMITE NÃO CUMPRIDO EM EXERCÍCIOS ANTERIORES (XX)	0,00	0,00	0,00	0,00	0,00

EXECUÇÃO DE RESTOS A PAGAR

EXERCÍCIO DO EMPENHO	Valor Mínimo p/aplicação em ASPS (m)	Valor aplicado em ASPS no exercício (n)	Valor aplicado além do limite mínimo (o)=(n-m) se < 0 então (o) = 0	Total inscrito em RP no exercício (p)	RPNP Inscritos Indevidadamente em RP no exercício sem disponibilidade financeira (q)=(XIIID) se<0, (r)=0	considerado no limite (r)=(p-(o+q))	Total de RP pagos (s)	Total de RP a pagar (t)	Total de RP cancelados ou prescritos (u)	Diferença entre valor aplicado e o total de RP cancelados (v)=(o+q)-u
Empenhos de 2020 (regra nova)	0,00	0,00	0,00	0,00	0,00	0,00	0,00	0,00	0,00	0,00
Empenhos de 2019 (regra nova)	0,00	0,00	0,00	0,00	0,00	0,00	0,00	0,00	0,00	0,00
Empenhos de 2018	0,00	0,00	0,00	0,00	0,00	0,00	0,00	0,00	0,00	0,00
Empenhos de 2017	0,00	0,00	0,00	0,00	0,00	0,00	0,00	0,00	0,00	0,00
Empenhos de 2016 e anteriores	0,00	0,00	0,00	0,00	0,00	0,00	0,00	0,00	0,00	0,00

TOTAL DOS RESTOS A PAGAR CANCELADOS OU PRESCRITOS ATÉ O FINAL DO EXERCÍCIO ATUAL QUE AFETARAM O CUMPRIMENTO DO LIMITE (XXI) 0,00
 TOTAL DOS RESTOS A PAGAR CANCELADOS OU PRESCRITOS ATÉ O FINAL DO EXERCÍCIO ANTERIOR QUE AFETARAM O CUMPRIMENTO DO LIMITE (XXII) 0,00
 TOTAL DOS RESTOS A PAGAR CANCELADOS OU PRESCRITOS NO EXERCÍCIO ATUAL QUE AFETARAM O CUMPRIMENTO DO LIMITE (XXIII) = (XXI - XXII) 0,00

CONTROLE DE RESTOS A PAGAR CANCELADOS OU PRESCRITOS CONSIDERADOS PARA FINS DE APLICAÇÃO DA	SALDO INICIAL	Empenhadas (X)	Liquidadas (Y)	Pagas (Z)	LIMITE NÃO CUMPRIDO
					Despesas Custeadas no Exercício de Referência
DISPONIBILIDADE DE CAIXA CONFORME ARTIGO 24 Parágrafo 1º e 2º DA LC 141/2012	(w)				
Restos a pagar cancelados ou prescritos em 2020 a serem compensados (XXIV)	0,00			0,00	0,00
Restos a pagar cancelados ou prescritos em 2019 a serem compensados (XXV)	0,00			0,00	0,00
Restos a pagar cancelados ou prescritos em exercícios anteriores a serem compensados (XXVI)	0,00			0,00	0,00
TOTAL DE RESTOS A PAGAR CANCELADOS OU PRESCRITOS A COMPENSAR (XXVII)	0,00			0,00	0,00

RECEITAS ADICIONAIS PARA O FINANCIAMENTO DA SAÚDE NÃO COMPUTADAS NO CÁLCULO DO MÍNIMO	PREVISÃO INICIAL	PREVISÃO ATUALIZADA (C)	RECEITAS REALIZADAS ATÉ O BIMESTRE (D)	%	RECEITAS ADICIONAIS PARA A SAÚDE (XXVIII)
Provenientes da União	6.043.720,00	6.043.720,00	2.232.672,27	36,94	6.153.720,00
Provenientes do Estado	110.000,00	110.000,00	25.999,71	23,64	6.153.720,00
Provenientes de Outros Municípios	0,00	0,00	0,00	0,00	6.153.720,00
RECEITAS DE OPERAÇÕES DE CRÉDITO INTERNAS E EXTERNAS VINCULADAS À SAÚDE (XXIX)	0,00	0,00	0,00	0,00	6.153.720,00
OUTRAS RECEITAS (XXX)	85.125,00	85.125,00	30.618,60	35,97	6.153.720,00
TOTAL DE RECEITAS ADICIONAIS PARA FINANCIAMENTO DA SAÚDE (XXXI)=(XXVIII+XXIX+XXX)	6.238.845,00	6.238.845,00	2.289.290,58	36,69	6.153.720,00

DESPESAS COM SAÚDE POR SUBFUNÇÕES E CATEGORIA ECONÔMICA NÃO COMPUTADAS NO CÁLCULO DO MÍNIMO	DOTAÇÃO INICIAL	DOTAÇÃO ATUALIZADA (C)	DESPESAS EMPENHADAS		DESPESAS LIQUIDADAS		DESPESAS PAGAS	
			ATÉ O BIMESTRE (d)	% (d/c)x100	ATÉ O BIMESTRE (e)	% (e/c)x100	ATÉ O BIMESTRE (f)	% (f/c)x100
ATENÇÃO BÁSICA (XXXII)	5.411.649,00	5.104.391,90	3.956.263,76	77,51	2.229.209,51	43,67	1.683.094,31	32,97
Despesas Correntes	4.344.579,00	4.422.068,83	3.786.654,83	85,63	2.059.600,58	46,58	1.530.430,38	34,61
Despesas de Capital	1.067.070,00	682.323,07	169.608,93	24,86	169.608,93	24,86	152.663,93	22,37
ASSISTÊNCIA HOSPITALAR E AMBULATORIAL (XXXIII)	860.778,00	1.660.778,00	780.757,83	47,01	377.114,92	22,71	257.034,62	15,48
Despesas Correntes	630.416,00	1.430.416,00	780.757,83	54,58	377.114,92	26,36	257.034,62	17,97
Despesas de Capital	230.362,00	230.362,00	0,00	0,00	0,00	0,00	0,00	0,00
SUORTE PROFISSIONAL E TERAPÊUTICO (XXXIV)	125.253,00	125.253,00	50.000,00	39,92	37.268,32	29,75	37.268,32	29,75

RELATÓRIO RESUMIDO DA EXECUÇÃO ORÇAMENTÁRIA
 DEMONSTRATIVO DAS RECEITAS E DESPESAS COM
 AÇÕES E SERVIÇOS PÚBLICOS DE SAÚDE
 ORÇAMENTOS FISCAL E DA SEGURIDADE SOCIAL
 2º bimestre de 2020 (Março a Abril)

Despesas Correntes	119.953,00	119.953,00	50.000,00	41,68	37.268,32	31,07	37.268,32	31,07
Despesas de Capital	5.300,00	5.300,00	0,00	0,00	0,00	0,00	0,00	0,00
VIGILÂNCIA SANITÁRIA (XXXV)	349.406,00	349.406,00	200.000,00	57,24	117.362,66	33,59	88.810,66	25,42
Despesas Correntes	342.119,00	342.119,00	200.000,00	58,46	117.362,66	34,30	88.810,66	25,96
Despesas de Capital	7.287,00	7.287,00	0,00	0,00	0,00	0,00	0,00	0,00
VIGILÂNCIA EPIDEMIOLÓGICA (XXXVI)	20.580,00	916.580,00	72.972,00	7,96	43.037,00	4,70	23.862,00	2,60
Despesas Correntes	20.368,00	786.368,00	69.612,00	8,85	43.037,00	5,47	23.862,00	3,03
Despesas de Capital	212,00	130.212,00	3.360,00	2,58	0,00	0,00	0,00	0,00
ALIMENTAÇÃO E NUTRIÇÃO (XXXVII)	0,00	0,00	0,00	0,00	0,00	0,00	0,00	0,00
Despesas Correntes	0,00	0,00	0,00	0,00	0,00	0,00	0,00	0,00
Despesas de Capital	0,00	0,00	0,00	0,00	0,00	0,00	0,00	0,00
OUTRAS SUBFUNÇÕES (XXXVIII)	159.854,00	179.854,00	22.046,93	12,26	22.041,00	12,25	641,00	0,36
Despesas Correntes	128.158,00	128.158,00	0,00	0,00	0,00	0,00	0,00	0,00
Despesas de Capital	31.696,00	51.696,00	22.046,93	42,65	22.041,00	42,64	641,00	1,24
TOTAL DAS DESPESAS NÃO COMPUTADAS NO CÁLCULO DO MÍNIMO (XXXIX)=(XXXII+XXXIII+XXXIV+XXXV+XXXVI+XXXVII+XXXVIII)	6.927.520,00	8.336.262,90	5.082.040,52	60,96	2.826.033,41	33,90	2.090.710,91	25,08

DESPESAS TOTAIS COM SAÚDE EXECUTADAS COM RECURSOS PRÓPRIOS E COM RECURSOS TRANSFERIDOS DE OUTROS ENTES	DOTAÇÃO INICIAL	DOTAÇÃO ATUALIZADA (C)	DESPESAS EMPENHADAS		DESPESAS LIQUIDADAS		DESPESAS PAGAS	
			ATÉ O BIMESTRE (d)	% (d/c)x100	ATÉ O BIMESTRE (e)	% (e/c)x100	ATÉ O BIMESTRE (f)	% (f/c)x100
ATENÇÃO BÁSICA (XLI)=(IV + XXXII)	6.573.955,00	6.291.697,90	4.057.783,41	64,49	2.299.643,16	36,55	1.749.154,46	27,80
ASSISTÊNCIA HOSPITALAR E AMBULATORIAL (XLII)=(V + XXXIII)	4.413.210,00	4.839.597,00	1.855.217,46	38,33	1.049.393,44	21,68	725.028,94	14,98
SUPOORTE PROFILÁTICO E TERAPÊUTICO (XLIII)=(VI + XXXIV)	137.171,00	140.171,00	61.244,00	43,69	42.890,32	30,60	40.079,32	28,59
VIGILÂNCIA SANITÁRIA (XLIIII)=(VII + XXXV)	376.459,00	376.459,00	204.800,00	54,40	118.962,66	31,60	89.610,66	23,80
VIGILÂNCIA EPIDEMIOLÓGICA (XLIV)=(VIII + XXXVI)	69.308,00	1.247.608,00	74.411,97	5,96	44.347,97	3,55	25.022,97	2,01
ALIMENTAÇÃO E NUTRIÇÃO (XLV)=(XIX + XXXVII)	0,00	0,00	0,00	0,00	0,00	0,00	0,00	0,00
OUTRAS SUBFUNÇÕES (XLVI)=(X + XXXVIII)	3.278.469,00	3.339.369,00	2.194.302,04	65,71	1.162.321,30	34,81	874.773,48	26,20
TOTAL DAS DESPESAS COM SAÚDE (XLVII)=(XI + XXXIX)	7.921.052,00	7.898.639,00	3.365.718,36	42,61	1.891.525,44	23,95	1.412.958,92	17,89

(-) Despesas executadas com recursos provenientes das transferências de recursos de outros entes(3)

TOTAL DAS DESPESAS EXECUTADAS COM RECURSOS PRÓPRIOS (XLVIII) | 14.848.572,00 | 16.234.901,90 | 8.447.758,88 | 52,03 | 4.717.558,85 | 29,06 | 3.503.669,83 | 21,58 |

FONTE: SISTEMA: Aspec Informática - UNIDADE RESPONSÁVEL: Prefeitura Municipal de Barro - DATA DA EMISSÃO: 27/05/2020 - HORA DA EMISSÃO: 09:39:24

Notas:

(1) Nos cinco primeiros bimestres do exercício, o acompanhamento será feito com base na despesa líquida.
No último bimestre do exercício, o valor deverá corresponder ao total da despesa empenhada.

(2) Até o exercício de 2018, o controle da execução dos restos a pagar considerava apenas os valores dos restos a pagar não processados (regra antiga).
A partir do exercício de 2019, o controle da execução dos restos a pagar considera os restos a pagar processados e não processados (regra nova).

(3) Essas despesas são consideradas executadas pelo ente transferidor.


JOSÉ MARQUINHOS TAVARES
PREFEITO MUNICIPAL


INFOCONT ASSESSORIA E CONSULTORIA MUNI
EMPRESA CONTÁBIL


JOSÉ GILVAN AQUINO FIGUEIREDO
SECRETÁRIO MUNICIPAL DE FINANÇAS


SERGIO HENRIQUE PEREIRA MORAIS
CONTROLADOR GERAL DO MUNICÍPIO

RELATORIO RESUMIDO DA EXECUÇÃO ORÇAMENTÁRIA
DEMONSTRATIVO DAS PARCELIAS PÚBLICO-PRIVADAS
ORÇAMENTOS FISCAL E DA SEGURIDADE SOCIAL
2º bimestre de 2020 (Março a Abr'11)

FONTE: SISTEMA: Aspec Informática - UNIDADE RESPONSÁVEL: Prefeitura Municipal de Barro - DATA DA EMISSÃO: 27/05/2020 - HORA DA EMISSÃO: 09:41:57
NOTA:




JOSÉ MARQUINALDO TAVARES
PREFEITO MUNICIPAL



INFOCONT ASSESSORIA E CONSULTORIA MUNI
EMPRESA CONTÁBIL



JOSÉ GILVAN SALDADO FIGUEIREDO
SECRETÁRIO MUNICIPAL DE FINANÇAS



SERGIO HENRIQUE PEREIRA MORAIS
CONTROLADOR GERAL DO MUNICÍPIO

RREO - Anexo 14 (LRF, Art. 48)

R\$ 1,00

BALANÇO ORÇAMENTÁRIO	Até o Bimestre
RECEITAS	
Previsão Inicial	63.298.133,71
Previsão Atualizada	63.298.133,71
Receitas Realizadas	15.575.621,69
Déficit Orçamentário	541.748,31
Saldos de Exercícios Anteriores (utilizados para créditos adicionais)	0,00
DESPESAS	
Dotação Inicial	63.298.133,71
Dotação Atualizada	63.298.133,71
Despesas Empenhadas	24.420.914,41
Despesas Liquidadas	15.575.621,69
Despesas Pagas	11.972.779,64
Superávit Orçamentário	0,00
DESPESAS POR FUNÇÃO/SUBFUNÇÃO	Até o Bimestre
Despesas Empenhadas	24.420.914,41
Despesas Liquidadas	15.575.621,69
RECEITA CORRENTE LÍQUIDA - RCL	Até o Bimestre
Receita Corrente Líquida	45.956.262,29
Receita Corrente Líquida Ajustada para cálculo dos Limites de Endividamento	45.556.262,29
Receita Corrente Líquida Ajustada para cálculo dos Limites da Despesa com Pessoal	45.556.262,29
RECEITAS E DESPESAS DOS REGIMES DE PREVIDÊNCIA	Até o Bimestre
Regime Próprio de Previdência dos servidores - PLANO PREVIDENCIÁRIO	
Receitas Previdenciárias Realizadas	0,00
Despesas Previdenciárias Empenhadas	0,00
Despesas Previdenciárias Liquidadas	0,00
Resultado Previdenciário	0,00
Regime Próprio de Previdência dos Servidores - PLANO FINANCEIRO	
Receitas Previdenciárias Realizadas	0,00
Despesas Previdenciárias Empenhada	0,00

RELATORIO RESUMIDO DA EXECUÇÃO ORÇAMENTÁRIA
 DEMONSTRATIVO SIMPLIFICADO DO REL. RESUMIDO DA EXECUÇÃO ORÇAMENTÁRIA
 ORÇAMENTOS FISCAL E DA SEGURIDADE SOCIAL
 2º bimestre de 2020 (Março a Abr-11)

Despesas Previdenciárias Liquidadas
 Resultado Previdenciário

| 0,00 |
 | 0,00 |

RESULTADOS NOMINAL E PRIMÁRIO	Meta fixada no AMF da LDO (a)	Resultado apurado até o bimestre (b)	% em relação à meta (b/a)	Saldo	
				a	b
Resultado Primário - Acima da Tinha	336.143,00	-983.434,14	-292,56 %		
Resultado Nominal - Acima da Tinha	900.678,07	-975.138,61	-108,27 %		

RESTOS A PAGAR POR PODER E MINISTÉRIO PÚBLICO	Inscrição	Cancelamento Até o Bimestre	Pagamento Até o Bimestre	Saldo	
				a	b
RESTOS A PAGAR PROCESSADOS	6.799.657,86	0,00	3.959.613,31	2.840.044,55	
Poder Executivo	6.796.307,86	0,00	3.959.613,31	2.836.694,55	
Poder Legislativo	3.350,00	0,00	0,00	3.350,00	
Poder Judiciário	0,00	0,00	0,00	0,00	
Ministério Público	0,00	0,00	0,00	0,00	
Defensoria Pública	0,00	0,00	0,00	0,00	
RESTOS A PAGAR NÃO PROCESSADOS	504.193,10	0,00	316.862,50	187.330,60	
Poder Executivo	504.193,10	0,00	316.862,50	187.330,60	
Poder Legislativo	0,00	0,00	0,00	0,00	
Poder Judiciário	0,00	0,00	0,00	0,00	
Ministério Público	0,00	0,00	0,00	0,00	
Defensoria Pública	0,00	0,00	0,00	0,00	
TOTAL	7.303.850,96	0,00	4.276.475,81	3.027.375,15	

DESPESAS COM MANUTENÇÃO E DESENVOLVIMENTO DO ENSINO

Valor Apurado Até o Bimestre	Limites Constitucionais Anuais	% Aplicado Até
------------------------------	--------------------------------	----------------

RELATÓRIO RESUMIDO DA EXECUÇÃO ORÇAMENTÁRIA
 DEMONSTRATIVO SIMPLIFICADO DO REL. RESUMIDO DA EXECUÇÃO ORÇAMENTÁRIA
 ORÇAMENTOS FISCAL E DA SEGURIDADE SOCIAL
 2º bimestre de 2020 (Março a Abril)

Mínimo Anual de <25%> das Receitas de Impostos na Manutenção e Desenvolvimento do Ensino				3.022.930,04	25%	34,91
Mínimo Anual de 60% do FUNDEB na Remuneração do Magistério com Ensino Fundamental e Médio				0,00	60%	0,00
Mínimo Anual de 60% do FUNDEB na Remuneração do Magistério com Educ. Infantil e Ensino Fundamental				3.183.055,20	60%	67,13
Complementação da União ao FUNDEB				0,00	R\$ 4.500.000,00	0,00

	Valor Apurado no Exercício	Saldo não realizado
RECEITAS DE OPERAÇÕES DE CRÉDITO E DESPESAS DE CAPITAL		
Receitas de Operações de Crédito		
Despesa de Capital Líquida		

	PROJEÇÃO ATUARIAL DOS REGIMES DE PREVIDÊNCIA		
	EXERCÍCIO	100.º EXERCÍCIO	200.º EXERCÍCIO
Plano Previdenciário			
Receitas Previdenciárias			
Despesas Previdenciárias			
Resultado Previdenciário			
Plano Financeiro			
Receitas Previdenciárias			
Despesas Previdenciárias			
Resultado Previdenciário			

	Valor Apurado Até o Bimestre	Saldo a Realizar
RECEITAS DA ALIENAÇÃO DE ATIVOS E APLICAÇÃO DOS RECURSOS		
Receitas da Alienação de Ativos		
Aplicação dos Recursos da Alienação de Ativos		

DESPESAS COM AÇÕES E SERVIÇOS PÚBLICOS DE SAÚDE

	Valor Apurado	% Mínimo a Aplicar	% Aplicado Até
	Até o Bimestre	no Exercício	o Bimestre
Despesas com Ações e Serviço Público de Saúde executadas com recursos de impostos	1.891.525,44	15,00 %	21,85 %

DESPESAS DE CARÁTER CONTINUADO DERIVADAS DE PPP

Valor Apurado no Exercício Corrente

Total das Despesas Consideradas para o Limite / RCL (%)

FONTE: SISTEMA: Aspec Informática - UNIDADE RESPONSÁVEL: Prefeitura Municipal de Barro - DATA DA EMISSÃO: 27/05/2020 - HORA DA EMISSÃO: 10:14:06


JOSÉ MARQUINELIO TAVARES
PREFEITO MUNICIPAL


INFOCONT ASSESSORIA E CONSULTORIA MUNI
EMPRESA CONTABIL


JOSÉ GILVAN AQUINO FIGUEIREDO
SECRETÁRIO MUNICIPAL DE FINANÇAS


SERGIO HENRIQUE PEREIRA MORAIS
CONTROLADOR GERAL DO MUNICÍPIO