

José Marquinhos Lavares
Prefeito Municipal de Barro
CPF 127.124.504-34

Atenciosamente,

Pago da Prefeitura Municipal de BARRO – CE., 28 de Fevereiro de 2020.

Para os devidos fins de prova junto ao Tribunal de Contas do Estado do Ceará – TCE, em especial para atendimento das exigências da Instrução Normativa n.º 03/2000 do TCE/CE, CERTIFICAMOS, que o Relatório Resumido de Execução Orçamentária – R.R.E.O., relativo ao 1º Bimestre do ano de 2020, foi divulgado em 28/02/2020, através dos sites: www.barro.ce.gov.br, cumprindo assim as determinações da Lei Complementar 101/2000 (Lei de Responsabilidade Fiscal), nos termos do Art. 48, como também da Constituição Estadual e da decisão do STJ, profida no recurso especial n.º 105.232(96/0056484-5/CEARA), tendo em vista ausência de diário oficial.

CERTIDÃO DE PUBLICAÇÃO

RREO - ANEXO 1 (LRF, Art. 52, inciso I, alínea 'a' e 'b' do inciso II e § 1o.)

R\$ 1,00

RECEITAS ORÇAMENTÁRIAS	PREVISÃO INICIAL	PREVISÃO ATUALIZADA (a)	RECEITAS REALIZADAS				SALDO A REALIZAR (a-c)
			NO BIMESTRE (b)	% b/a	ATÉ O BIMESTRE (c)	% c/a	
RECEITAS (exceto intra-orçamentárias) (1)	63.298.133,71	63.298.133,71	8.139.620,03	12,86	8.139.620,03	12,86	55.158.513,68
RECEITAS CORRENTES	49.145.094,28	49.145.094,28	8.139.620,03	16,56	8.139.620,03	16,56	41.005.474,25
IMPOSTOS, TAXAS E CONTRIBUIÇÕES DE MELHORIA	1.635.000,00	1.635.000,00	347.879,52	21,28	347.879,52	21,28	1.287.120,48
Impostos	1.629.000,00	1.629.000,00	347.260,77	21,32	347.260,77	21,32	1.281.739,23
Taxas	6.000,00	6.000,00	618,75	10,31	618,75	10,31	5.381,25
Contribuição de melhoria	0,00	0,00	0,00	0,00	0,00	0,00	0,00
CONTRIBUIÇÕES	300.000,00	300.000,00	72.907,11	24,30	72.907,11	24,30	227.092,89
Contribuições sociais	0,00	0,00	0,00	0,00	0,00	0,00	0,00
Contribuições econômicas	0,00	0,00	0,00	0,00	0,00	0,00	0,00
Contribuição para entidades privadas de serviços social e de formação profissional.	0,00	0,00	0,00	0,00	0,00	0,00	0,00
Contribuição para o custeio do serviço de iluminação pública	300.000,00	300.000,00	72.907,11	24,30	72.907,11	24,30	227.092,89
RECEITA PATRIMONIAL	44.000,00	44.000,00	5.509,72	12,52	5.509,72	12,52	38.490,28
Exploração do patrimônio Imobiliário do Estado	1.000,00	1.000,00	0,00	0,00	0,00	0,00	1.000,00
Valores mobiliários	42.000,00	42.000,00	5.509,72	13,12	5.509,72	13,12	36.490,28
Delegação de serviços públicos mediante concessão, permissão, autorização ou licença.	0,00	0,00	0,00	0,00	0,00	0,00	0,00
Exploração de Recursos Naturais.	0,00	0,00	0,00	0,00	0,00	0,00	0,00
Exploração do patrimônio Intangível.	0,00	0,00	0,00	0,00	0,00	0,00	0,00
Cessão de direitos.	0,00	0,00	0,00	0,00	0,00	0,00	0,00
Demais Receitas Patrimoniais.	1.000,00	1.000,00	0,00	0,00	0,00	0,00	1.000,00
RECEITA AGROPECUÁRIA	0,00	0,00	0,00	0,00	0,00	0,00	0,00
RECEITA INDUSTRIAL	0,00	0,00	0,00	0,00	0,00	0,00	0,00
RECEITA DE SERVIÇOS	2.000,00	2.000,00	0,00	0,00	0,00	0,00	2.000,00
Serviços Administrativos e Comerciais Gerais	1.000,00	1.000,00	0,00	0,00	0,00	0,00	1.000,00
Serviços e Atividades Referentes à Navegação e ao Transporte	0,00	0,00	0,00	0,00	0,00	0,00	0,00
Serviços e Atividades Referentes à saúde	0,00	0,00	0,00	0,00	0,00	0,00	0,00
Serviços e Atividades Financeiras	0,00	0,00	0,00	0,00	0,00	0,00	0,00
Outros Serviços	1.000,00	1.000,00	0,00	0,00	0,00	0,00	1.000,00
TRANSFERÊNCIAS CORRENTES	46.781.094,28	46.781.094,28	7.703.066,55	16,47	7.703.066,55	16,47	39.078.027,73

RELATÓRIO RESUMIDO DA EXECUÇÃO ORÇAMENTÁRIA
 BALANÇO ORÇAMENTÁRIO
 ORÇAMENTOS FISCAL E DA SEGURIDADE SOCIAL
 1º bimestre de 2020 (Janeiro a Fevereiro)

Resgate de títulos do Tesouro		0,00	0,00	0,00	0,00	0,00	0,00	0,00	0,00	0,00	0,00	0,00	0,00
Demais Receitas de Capital		0,00	0,00	0,00	0,00	0,00	0,00	0,00	0,00	0,00	0,00	0,00	0,00
RECEITAS (Intra-orçamentárias) (II)		0,00	0,00	0,00	0,00	0,00	0,00	0,00	0,00	0,00	0,00	0,00	0,00
SUBTOTAL DAS RECEITAS (III) = (I + II)		63.298.133,71	63.298.133,71	8.139.620,03	12,86	8.139.620,03	12,86	8.139.620,03	12,86	55.158.513,68			
OPERAÇÕES DE CRÉDITO / REFINANCIAMENTO (IV)													
OPERAÇÕES DE CRÉDITO - MERCADO INTERNO													
Mobiliária													
Contratual													
OPERAÇÕES DE CRÉDITO - MERCADO EXTERNO													
Mobiliária													
Contratual													
TOTAL DAS RECEITAS (V) = (III + IV)		63.298.133,71	63.298.133,71	8.139.620,03	12,86	8.139.620,03	12,86	8.139.620,03	12,86	55.158.513,68			
DÉFICIT (VI) (I)		-	-	-	-	-	-	-	-	0,00	-	-	-
TOTAL COM DÉFICIT (VII) = (V+VI)		63.298.133,71	63.298.133,71	8.139.620,03	12,86	8.139.620,03	12,86	8.139.620,03	12,86	55.158.513,68			
SALDOS DE EXERCÍCIOS ANTERIORES				0,00		0,00		-		0,00		-	
Recursos arrecadados em exercícios anteriores - RPPS				0,00		0,00		-		-		-	
Superávit financeiro				-		0,00		-		0,00		-	
DOTAÇÃO INICIAL (d)													
DOTAÇÃO ATUALIZADA (e)													
DESPESAS EMPENHADAS													
NO BIMESTRE													
ATÉ O BIMESTRE (f)													
SALDO (g)=(e-f)													
DESPESAS LIQUIDADAS													
NO BIMESTRE													
ATÉ O BIMESTRE (h)													
SALDO (i)=(e-h)													
DESPESAS PAGAS ATÉ O BIMESTRE (j)													
DESPESAS (exceto intr orçamentárias) (VIII)		63.298.133,71	63.298.133,71	18.354.762,42	18.354.762,42	44.943.371,29	7.250.794,53	7.250.794,53	56.047.339,18	4.491.349,09			
DESPESAS CORRENTES		45.690.492,88	45.657.279,88	17.599.747,71	17.599.747,71	28.057.532,17	6.903.691,09	6.903.691,09	38.753.588,79	4.157.008,32			
Pessoal e encargos so		27.327.079,73	27.299.079,73	11.882.959,75	11.882.959,75	15.416.119,98	4.537.920,08	4.537.920,08	22.761.159,65	2.320.090,79			
Juros e encargos da d		25.380,00	25.380,00	0,00	0,00	25.380,00	0,00	0,00	25.380,00	0,00			
Outras despesas corre		18.338.033,15	18.332.820,15	5.716.787,96	5.716.787,96	12.616.032,19	2.365.771,01	2.365.771,01	15.967.049,14	1.836.917,53			
DESPESAS DE CAPITAL		17.525.490,83	17.558.703,83	755.014,71	755.014,71	16.803.689,12	347.103,44	347.103,44	17.211.600,39	334.340,77			

RELATÓRIO RESUMIDO DA EXECUÇÃO ORÇAMENTÁRIA
 BALANÇO ORÇAMENTÁRIO
 ORÇAMENTOS FISCAL E DA SEGURIDADE SOCIAL
 1º bimestre de 2020 (Janeiro a Fevereiro)

DESPESAS	DOTAÇÃO INICIAL (d)	DOTAÇÃO ATUALIZADA (e)	DESPESAS EMPENHADAS		SALDO (g)=(e-f)	DESPESAS LIQUIDADAS		SALDO (i)=(e-h)	DESPESAS PAGAS ATÉ O BIMESTRE (j)
			NO BIMESTRE (f)	ATÉ O BIMESTRE (f)		NO BIMESTRE (h)	ATÉ O BIMESTRE (h)		
DESPESAS (Intra-orçamentárias) (IX)	0,001	0,001	0,001	0,001	0,001	0,001	0,001	0,001	0,001
DESPESAS CORRENTES	0,001	0,001	0,001	0,001	0,001	0,001	0,001	0,001	0,001
DESPESAS DE CAPITAL	0,001	0,001	0,001	0,001	0,001	0,001	0,001	0,001	0,001

JOSÉ MARQUINILLO TAVARES
 PREFEITO MUNICIPAL

INFOCONT ASSESSORIA E CONSULTORIA MUNI
 EMPRESA CONTABIL

JOSÉ GILVAN AQUINO FIGUEIREDO
 SECRETARIO MUNICIPAL DE FINANÇAS

SERGIO HENRIQUE PEREIRA MORAIS
 CONTROLADOR GERAL DO MUNICIPIO

RELATÓRIO RESUMIDO DA EXECUÇÃO ORÇAMENTÁRIA
 DEMONSTRATIVO DA EXECUÇÃO DAS DESPESAS POR FUNÇÃO/SUBFUNÇÃO
 ORÇAMENTO FISCAL E DA SEGURIDADE SOCIAL

1º bimestre de 2020 (Janeiro a Fevereiro)

RREO - Anexo 2 (LRF, Art. 52, inciso II, alínea 'c')

FUNÇÃO / SUBFUNÇÃO	DOTAÇÃO INICIAL	DOTAÇÃO ATUALIZADA	DESPESAS EMPENHADAS			SALDO	DESPESAS LIQUIDADAS			SALDO
			NO BIMESTRE	ATÉ O BIMESTRE (b)	%		NO BIMESTRE	ATÉ O BIMESTRE (d)	%	
DESPESAS (EXCETO INTRA-ORÇAMENTARIAS) (1)	63.298.133,71	63.298.133,71	18.354.762,42	18.354.762,42	100,00	44.943.371,29	7.250.794,53	7.250.794,53	100,00	56.047.339,18
LEGISLATIVA										
Ação Legislativa	1.900.000,00	1.900.000,00	1.712.852,20	1.712.852,20	9,33	187.147,80	298.272,25	298.272,25	4,11	1.601.727,75
ADMINISTRAÇÃO										
Planejamento e Orçamento	7.649.792,00	7.658.792,00	1.712.852,20	1.712.852,20	9,33	187.147,80	298.272,25	298.272,25	4,11	1.601.727,75
Administração Geral	63.600,00	63.600,00	3.630.083,09	3.630.083,09	19,78	4.028.708,91	1.645.027,21	1.645.027,21	22,69	6.013.764,79
Administração Social	7.527.230,00	7.536.230,00	40.000,00	40.000,00	0,22	23.600,00	8.000,00	8.000,00	0,11	55.600,00
Controle Interno	58.962,00	58.962,00	3.549.783,09	3.549.783,09	19,34	3.986.446,91	1.628.727,21	1.628.727,21	22,46	5.907.502,79
ASSISTÊNCIA SOCIAL										
Assistência de Portador de	2.453.737,00	2.460.337,00	40.300,00	40.300,00	0,22	18.662,00	8.300,00	8.300,00	0,11	50.662,00
Assistência à Criança e ao	1.588,00	1.588,00	926.449,77	926.449,77	5,05	1.533.887,23	354.437,37	354.437,37	4,89	2.105.899,63
Assistência Comunitária	67.455,00	67.455,00	0,00	0,00	0,00	67.455,00	0,00	0,00	0,00	67.455,00
Administração Geral	1.835.352,00	1.838.452,00	618.935,26	618.935,26	3,37	1.219.516,74	246.848,25	246.848,25	3,40	1.591.603,75
SAÚDE										
Atenção básica	549.342,00	552.842,00	307.514,51	307.514,51	1,68	245.327,49	107.589,12	107.589,12	1,48	445.252,88
Assistência Hospitalar e A	14.848.572,00	14.599.359,00	4.660.366,73	4.660.366,73	25,39	9.938.992,27	2.183.358,18	2.183.358,18	30,11	12.416.000,82
Suporte Profilático e Tera	6.573.955,00	6.294.455,00	2.061.637,19	2.061.637,19	11,23	4.232.817,81	1.113.075,64	1.113.075,64	15,35	5.181.379,36
Vigilância Sanitária	4.413.210,00	4.436.597,00	1.158.020,49	1.158.020,49	6,31	3.278.576,51	475.954,12	475.954,12	6,56	3.960.642,88
Vigilância Epidemiológica	137.171,00	140.171,00	61.244,00	61.244,00	0,33	78.927,00	21.445,16	21.445,16	0,30	118.725,84
Administração Geral	376.459,00	376.459,00	204.800,00	204.800,00	1,12	171.659,00	61.730,66	61.730,66	0,85	314.728,34
Demais Subfunções	69.308,00	73.308,00	19.875,00	19.875,00	0,11	53.433,00	6.625,00	6.625,00	0,09	66.683,00
TRABALHO										
Fomento ao Trabalho	3.178.469,00	3.178.369,00	1.154.790,05	1.154.790,05	6,29	2.023.578,95	504.527,60	504.527,60	6,96	2.673.841,40
EDUCAÇÃO										
Ensino Fundamental	100.000,00	100.000,00	0,00	0,00	0,00	100.000,00	0,00	0,00	0,00	100.000,00
Ensino Médio	47.433,00	47.433,00	0,00	0,00	0,00	47.433,00	0,00	0,00	0,00	47.433,00
Ensino Superior	47.433,00	47.433,00	0,00	0,00	0,00	47.433,00	0,00	0,00	0,00	47.433,00
Educação Infantil	19.243.388,28	19.447.001,28	5.869.141,03	5.869.141,03	31,98	13.577.860,25	2.194.864,46	2.194.864,46	30,27	17.252.136,82
Educação de Jovens e Adult	13.852.540,40	14.156.753,40	4.933.799,23	4.933.799,23	26,88	9.222.954,17	1.745.772,25	1.745.772,25	24,08	12.410.981,15

RELATÓRIO RESUMIDO DA EXECUÇÃO ORÇAMENTÁRIA
 DEMONSTRATIVO DA EXECUÇÃO DAS DESPESAS POR FUNÇÃO/SUBFUNÇÃO
 ORÇAMENTO FISCAL E DA SEGURIDADE SOCIAL
 1º bimestre de 2020 (Janeiro a Fevereiro)

RREO - Anexo 2 (LRF, Art.52, inciso II, alínea 'c')

R\$ 1,00

FUNÇÃO / SUBFUNÇÃO	DOTAÇÃO	DOTAÇÃO	DESPESAS EMPENHADAS		%	SALDO	DESPESAS LIQUIDADAS		%	SALDO
			INICIAL	ATUALIZADA			NO	ATÉ O		
			BIMESTRE	BIMESTRE (b)	(b)/total	(C) = (a-b)	BIMESTRE	BIMESTRE (d)	(d)/total	(e) = (a-d)
		(a)		(b)	(b)			(d)	(d)	
Educação Básica	2.801.539,24	2.700.939,24	259.835,68	259.835,68	1,42	2.441.103,56	93.962,73	93.962,73	1,30	2.606.976,51
Administração Geral	555.627,00	555.627,00	165.217,00	165.217,00	0,90	390.410,00	89.528,00	89.528,00	1,23	466.099,00
Demais Subfunções	294.727,64	294.727,64	51.521,52	51.521,52	0,28	243.206,12	36.023,92	36.023,92	0,50	258.703,72
CULTURA	503.195,00	503.195,00	150.803,00	150.803,00	0,82	352.392,00	89.925,57	89.925,57	1,24	413.269,43
Difusão Cultural	503.195,00	503.195,00	150.803,00	150.803,00	0,82	352.392,00	89.925,57	89.925,57	1,24	413.269,43
URBANISMO	10.102.593,45	10.102.593,45	698.861,35	698.861,35	3,81	9.403.732,10	139.772,27	139.772,27	1,93	9.962.821,18
Infra-Estrutura Urbana	8.776.705,31	8.776.705,31	0,00	0,00	0,00	8.776.705,31	0,00	0,00	0,00	8.776.705,31
Serviços Urbanos	1.259.543,14	1.259.543,14	698.861,35	698.861,35	3,81	560.681,79	139.772,27	139.772,27	1,93	1.119.770,87
Transportes Coletivos Urbana	55.745,00	55.745,00	0,00	0,00	0,00	55.745,00	0,00	0,00	0,00	55.745,00
Demais subfunções	10.600,00	10.600,00	0,00	0,00	0,00	10.600,00	0,00	0,00	0,00	10.600,00
SANEAMENTO	112.595,00	112.595,00	0,00	0,00	0,00	112.595,00	0,00	0,00	0,00	112.595,00
Saneamento Básico Urbano	112.595,00	112.595,00	0,00	0,00	0,00	112.595,00	0,00	0,00	0,00	112.595,00
GESTÃO AMBIENTAL	694.285,00	694.285,00	283.128,32	283.128,32	1,54	411.156,68	91.100,65	91.100,65	1,26	603.184,35
Preservação e Conservação	694.285,00	694.285,00	283.128,32	283.128,32	1,54	411.156,68	91.100,65	91.100,65	1,26	603.184,35
AGRICULTURA	326.909,00	326.909,00	0,00	0,00	0,00	326.909,00	0,00	0,00	0,00	326.909,00
Abastecimento	795,00	795,00	0,00	0,00	0,00	795,00	0,00	0,00	0,00	795,00
Extensão Rural	1.722,00	1.722,00	0,00	0,00	0,00	1.722,00	0,00	0,00	0,00	1.722,00
Promoção da Produção Agrop	297.892,00	297.892,00	0,00	0,00	0,00	297.892,00	0,00	0,00	0,00	297.892,00
Demais subfunções	26.500,00	26.500,00	0,00	0,00	0,00	26.500,00	0,00	0,00	0,00	26.500,00
COMÉRCIO E SERVIÇOS	838.420,00	838.420,00	0,00	0,00	0,00	838.420,00	0,00	0,00	0,00	838.420,00
Comercialização	807.257,00	807.257,00	0,00	0,00	0,00	807.257,00	0,00	0,00	0,00	807.257,00
Turismo	31.163,00	31.163,00	0,00	0,00	0,00	31.163,00	0,00	0,00	0,00	31.163,00
ENERGIA	300.000,00	300.000,00	0,00	0,00	0,00	300.000,00	0,00	0,00	0,00	300.000,00
Energia Elétrica	300.000,00	300.000,00	0,00	0,00	0,00	300.000,00	0,00	0,00	0,00	300.000,00
TRANSPORTE	3.227.944,89	3.257.944,89	78.598,04	78.598,04	0,43	3.179.346,85	78.598,04	78.598,04	1,08	3.179.346,85
Transporte Rodoviário	3.227.944,89	3.257.944,89	78.598,04	78.598,04	0,43	3.179.346,85	78.598,04	78.598,04	1,08	3.179.346,85
DESPORTE E LAZER	512.482,09	512.482,09	124.478,89	124.478,89	0,68	388.003,20	70.349,80	70.349,80	0,97	442.132,29
Desporto de Recreios	195.017,00	195.017,00	69.556,00	69.556,00	0,38	125.461,00	15.426,91	15.426,91	0,21	179.590,09
Desporto Comunitário	298.915,09	298.915,09	54.922,89	54.922,89	0,30	243.992,20	54.922,89	54.922,89	0,76	243.992,20
Lazer	18.550,00	18.550,00	0,00	0,00	0,00	18.550,00	0,00	0,00	0,00	18.550,00
ENCARGOS ESPECIAIS	454.637,00	454.637,00	220.000,00	220.000,00	1,20	234.637,00	105.088,73	105.088,73	1,45	349.548,27

RELATÓRIO RESUMIDO DA EXECUÇÃO ORÇAMENTÁRIA
 DEMONSTRATIVO DA EXECUÇÃO DAS DESPESAS POR FUNÇÃO/SUBFUNÇÃO
 ORÇAMENTO FISCAL E DA SEGURIDADE SOCIAL
 1º bimestre de 2020 (Janeiro a Fevereiro)

RREO - Anexo 2 (LRF, Art.52, inciso II, alínea 'c')





R\$ 1,00

FUNÇÃO / SUBFUNÇÃO	DOTAÇÃO INICIAL	DOTAÇÃO ATUALIZADA (a)	DESPESAS EMPENHADAS		SALDO	DESPESAS LIQUIDADAS		SALDO		
			NO BIMESTRE	ATÉ O BIMESTRE (b)		% (b/total)	NO BIMESTRE		ATÉ O BIMESTRE (d)	% (d/total)
					(c) = (a-b)			(e) = (a-d)		
Serviço da Dívida Interna	454.637,00	454.637,00	220.000,00	220.000,00	1,20	234.637,00	105.088,73	105.088,73	1,45	349.548,27
RESERVA DE CONTINGÊNCIA	82.150,00	82.150,00	0,00	0,00	0,00	82.150,00	0,00	0,00	0,00	82.150,00
DESPESAS (INTRA-ORÇAMENTARIAS) (II)	0,00	0,00	0,00	0,00	0,00	0,00	0,00	0,00	0,00	0,00
TOTAL (III) = (I + II)	63.298.133,71	63.298.133,71	18.354.762,42	18.354.762,42	100,00	44.943.371,29	7.250.794,53	7.250.794,53	100,00	56.047.339,18

FONTE: SISTEMA: Aspec Informática - UNIDADE RESPONSÁVEL: Prefeitura Municipal de Barro - DATA DA EMISSÃO: 15/04/2020 - HORA DA EMISSÃO: 08:31:57

FUNÇÃO / SUBFUNÇÃO - INTRA INICIAL	DOTAÇÃO ATUALIZADA (a)	DESPESAS EMPENHADAS		SALDO	DESPESAS LIQUIDADAS		SALDO
		NO BIMESTRE	ATÉ O BIMESTRE (b)		% (b/total)	NO BIMESTRE	
DESPESAS (INTRA-ORÇAMENTARIAS) (II)	0,00	0,00	0,00	0,00	0,00	0,00	0,00

FORNTE: SISTEMA: Aspec Informática - UNIDADE RESPONSÁVEL: Prefeitura Municipal de Barro - DATA DA EMISSÃO: 15/04/2020 - HORA DA EMISSÃO: 08:31:57

	
JOSÉ MARQUINELO TAVARES PREFEITO MUNICIPAL	INFOCONT ASSESSORIA E CONSULTORIA MUNI EMPRESA CONTÁBIL
	
JOSÉ GILVAN AQUINO FIGUEIREDO SECRETÁRIO MUNICIPAL DE FINANÇAS	SERGIO HENRIQUE PEREIRA MORAIS CONTROLADOR GERAL DO MUNICÍPIO

RECEITAS	PREVISÃO INICIAL	PREVISÃO ATUALIZADA	NO BIMESTRE	RECEITAS REALIZADAS	
				ATE O BIMESTRE	JAN A FEV 2020

NÃO HÁ MOVIMENTO





DESPESAS	PREVISÃO INICIAL	PREVISÃO ATUALIZADA	NO BIMESTRE	DESPESAS REALIZADAS	
				ATE O BIMESTRE	JAN A FEV 2020

NÃO HÁ MOVIMENTO

ESPECIFICAÇÃO	JANEIRO	FEVEREIRO	PERÍODO DE REFERÊNCIA	
			2020	2019

NÃO HÁ MOVIMENTO

FORNE BALANÇETES MENSAS DA RECEITA, DESPESA E FINANCEIRO

 JOSÉ GALVÃO AQUINO FIGUEIREDO SECRETÁRIO MUNICIPAL DE FINANÇAS	 SÉRGIO HENRIQUE PEREIRA DE MORAES CONTROLADOR GERAL DO MUNICÍPIO
 JOSÉ MÁRCIO NÉLITO TAVARES PREFEITO MUNICIPAL	 INOCONT ASSESSORIA E CONSULTORIA MUNI EMPRESA CONTÁBIL

RREO - ANEXO 6 (LRF, Art. 53, inciso III)

R\$ 1,00

RECEITAS PRIMÁRIAS	PREVISÃO	RECEITAS REALIZADAS
	ATUALIZADA	ATÉ O BIMESTRE
		(a)
ACIMA DA LINHA		
RECEITAS CORRENTES (I)	49.145.094,28	8.139.620,03
Receita tributária	1.635.000,00	347.879,52
IPTU	47.000,00	3.955,20
ISS	802.000,00	285.533,87
ITBI	1.000,00	230,00
IRRF	779.000,00	57.541,70
Outros impostos, taxas e contribuições de melhoria	6.000,00	618,75
Contribuições	300.000,00	72.907,11
Receita patrimonial	44.000,00	5.509,72
Aplicações financeiras (II)	42.000,00	5.509,72
Outras receitas patrimoniais	2.000,00	0,00
Transferências correntes	46.781.094,28	7.703.066,55
Cota-parte do FPM	18.442.000,00	3.106.639,61
Cota-parte do IOMs	3.520.000,00	582.065,04
Cota-parte do IPVA	595.200,00	128.998,43
Cota Parte do ITR	1.600,00	72,41
Transferências da LC 87/96	8.000,00	0,00
Transferências da LC 61/89	14.400,00	2.201,13
Transferências do Fundeb	15.044.000,00	2.832.146,97
Outras transferências correntes	9.155.894,28	1.050.942,96
Demais receitas correntes	385.000,00	10.257,13
Outras receitas financeiras (III)	170.000,00	9.186,96
Receitas correntes restantes	215.000,00	1.070,17
RECEITAS PRIMÁRIAS CORRENTES (IV)=(I-II-III)	48.933.094,28	8.124.923,35
RECEITAS DE CAPITAL (V)	14.153.039,43	0,00
Operações de crédito (VI)	200.000,00	0,00
Amortização de empréstimos (VII)	0,00	0,00
Alienação de bens	10.000,00	0,00
Receitas de alienação de investimentos temporários (VIII)	0,00	0,00
Receitas de alienação de investimentos permanentes (IX)	0,00	0,00

ITB + XXIIIC)

-426.926,23

META FISCAL PARA O RESULTADO PRIMÁRIO	VALOR CORRENTE
Meta fixada no Anexo de Metas Fiscais da LDO para o exercício de referência	0,00

JUROS NOMINAIS	ATÉ O BIMESTRE/2020	VALOR CORRENTE
JUROS, ENCARGOS E VARIAÇÕES MONETARIAS ATIVOS (XXV)	-	5.509,72
JUROS, ENCARGOS E VARIAÇÕES MONETARIAS PASSIVOS (XXVI)	-	0,00

RESULTADO NOMINAL - Acima da linha (XXVII)=XXIV+(XXV - XXVI) -421.416,51

META FISCAL PARA O RESULTADO NOMINAL VALOR CORRENTE

Meta fixada no Anexo de Metas Fiscais da LDO para o exercício de referência - 0,00

ABAIXO DA LINHA

CÁLCULO DO RESULTADO NOMINAL	SALDO	
	EM 31 DE DEZEMBRO (a)	ATÉ O BIMESTRE (b)
DÍVIDA CONSOLIDADA (XXVIII)	13.439.146,51	13.335.595,45
DEDUÇÕES (XXXI)	0,00	314.038,28
Disponibilidade de caixa	0,00	314.038,28
Disponibilidade de caixa bruta	3.832.172,64	3.276.757,09
(-) Restos a pagar processados (XXX)	6.799.657,86	2.962.718,81
Demais haveres financeiros	0,00	0,00
DÍVIDA CONSOLIDADA LÍQUIDA (XXXI)=(XXVIII-XXX)	13.439.146,51	13.021.557,17

RESULTADO NOMINAL - Abaixo da linha (XXXII)=(XXXI - XXXIB) - 417.589,34

AJUSTE METODOLÓGICO	ATE O BIMESTRE/2020
VARIÇÃO SALDO RPP = (XXXIII) = (XXXA - XXXB)	3.836.939,05
RECEITA DE ALIENAÇÃO DE INVESTIMENTOS PERMANENTES (IX)	0,00
PASSIVOS RECONHECIDOS NA DC (XXXIV)	0,00
VARIÇÃO CAMBIAL (XXXV)	0,00
PAGAMENTO DE PRECATORIOS INTEGRANTES DA DC (XXXVI)	0,00
AJUSTES RELATIVOS AO RPPS(XXXVII)	0,00
OUTROS AJUSTES (XXXVIII)	0,00
RESULTADO NOMINAL AJUSTADO - Abaixo da linha (XXXIX) = (XXXII-XXXIII-IX+XXXIV+XXXV-XXXVI+XXXVII+XXXVIII)	-3.419.349,71
RESULTADO PRIMÁRIO - Abaixo da linha (XL) = XXXIX - (XXV-XXVI)	-3.424.859,43

INFORMAÇÕES ADICIONAIS	PREVISÃO ORÇAMENTÁRIA
SALDO DE EXERCÍCIOS ANTERIORES	0,00
Recursos arrecadados em exercícios anteriores - RPPS	0,00
Superávit financeiro utilizado para abertura e reabertura de créditos adicionais	0,00
RESERVA ORÇAMENTÁRIA DO RPPS	0,00

FONTE: SISTEMA: Aspec Informática - UNIDADE RESPONSÁVEL: Prefeitura Municipal de Barro - DATA DA EMISSÃO: 15/04/2020 - HORA DA EMISSÃO: 08:41:00

RELATÓRIO RESUMIDO DA EXECUÇÃO ORÇAMENTÁRIA
DEMONSTRATIVO DOS RESULTADOS PRIMÁRIO E NOMINAL
ORÇAMENTOS FISCAL E DA SEGURIDADE SOCIAL
1º bimestre de 2020 (Janeiro a Fevereiro)



JOSÉ MARQUINEZ TAVARES
PREFEITO MUNICIPAL



INFOCONT ASSESSORIA E CONSULTORIA MUNI
EMPRESA CONTÁBIL



JOSÉ GILVAN AQUINO FIGUEIREDO
SECRETÁRIO MUNICIPAL DE FINANÇAS



SÉRGIO HENRIQUE PEREIRA MORAIS
CONTROLADOR GERAL DO MUNICÍPIO

RELATÓRIO RESUMIDO DA EXECUÇÃO ORÇAMENTÁRIA
 DEMONSTRATIVO DOS RESTOS A PAGAR
 POR PODER E ÓRGÃO
 ORÇAMENTOS FISCAL E DA SEGURIDADE SOCIAL
 1º bimestre de 2020 (Janeiro a Fevereiro)

R\$ 1,00

PODER / ÓRGÃO	RESTOS A PAGAR PROCESSADOS E NÃO PROCESSADOS					SALDO
	LIQUIDADOS EM EXERCÍCIOS ANTERIORES					
	INSCRITOS	EM 31 DE DEZ. ANTERIORES	PAGOS EM EXERC. ANTERIOR	CANCELADOS		
	(a)	(b)	(c)	(d)	(e) = (a+b)-(c+d)	
RESTOS A PAGAR (EXCETO INTRA-ORÇAMENTÁRIO (1))	2.172.563,08	4.627.094,78	3.853.189,05	0,00	2.946.468,81	
Executivo						
2010-FUNDO MUNICIPAL DE SAUDE	2.172.563,08	4.623.744,78	3.853.189,05	0,00	2.943.118,81	
	653,89	0,00	0,00	0,00	653,89	
2011-SECRETARIA DE ADMINISTRACAO E FINAN	13.505,00	0,00	0,00	0,00	13.505,00	
2011-SECRETARIA DE TRABALHO E ACOA SOCIA	7.583,00	0,00	0,00	0,00	7.583,00	
2011-FUNDO MANUT. DESENV. EDUC. BASICA-F	279,88	0,00	0,00	0,00	279,88	
2011-FUNDO MUNICIPAL DE EDUCACAO	900,00	0,00	0,00	0,00	900,00	
2012-SECRETARIA DE TRABALHO E ACOA SOCIA	1.260,00	0,00	0,00	0,00	1.260,00	
2012-FUNDO MANUT. DESENV. EDUC. BASICA-F	17.815,00	0,00	0,00	0,00	17.815,00	
2013-Sec. de Governo e Articulacao Polite	4.153,00	0,00	0,00	0,00	4.153,00	
2013-Fundo Municipal de Assistencia Soci	58,89	0,00	0,00	0,00	58,89	
2013-Fundo Municipal de Saude	20.109,62	0,00	0,00	0,00	20.109,62	
2013-Fundo Municipal de Educacao	500,00	0,00	0,00	0,00	500,00	
2014-Secretaria de Trabalho e Acao Socia	675,00	0,00	0,00	0,00	675,00	
2015-Procuradoria Geral do Municipio	3.531,37	0,00	0,00	0,00	3.531,37	
2015-Fundo Municipal de Assistencia Soci	6.324,69	0,00	0,00	0,00	6.324,69	
2015-Secretaria Municipal de Saude	22.639,16	0,00	0,00	0,00	22.639,16	
2015-Fundo Municipal de Saude	81.650,50	0,00	0,00	0,00	81.650,50	
2015-Sec. Mun. de Obras e Infraestrutura	39.669,25	0,00	0,00	0,00	39.669,25	
2015-Sec. Municipal da Agricultura e da	32,00	0,00	0,00	0,00	32,00	
2015-Fundo Manut. Desenv. Educ. Basica-F	264.688,02	0,00	0,00	0,00	264.688,02	
2015-Fundo Municipal de Educacao	53.604,14	0,00	0,00	0,00	53.604,14	
2015-Gabinete do Prefeito	1.958,82	0,00	0,00	0,00	1.958,82	
2015-Secretaria de Administracao e Cidad	15.431,71	0,00	0,00	0,00	15.431,71	
2015-Secretaria de Finanças	1.553,94	0,00	0,00	0,00	1.553,94	
2015-Secretaria de Cultura e Turismo	2.170,00	0,00	0,00	0,00	2.170,00	
2016-Procuradoria Geral do Municipio	75,00	0,00	0,00	0,00	75,00	

RELATÓRIO RESUMIDO DA EXECUÇÃO ORÇAMENTÁRIA
 DEMONSTRATIVO DOS RESTOS A PAGAR
 POR PODER E ÓRGÃO
 ORÇAMENTOS FISCAL E DA SEGURIDADE SOCIAL
 1º bimestre de 2020 (Janeiro a Fevereiro)

RREO - ANEXO 7 (LRF, Art 53, inciso V)

R\$ 1,00

PODER / ÓRGÃO	RESTOS A PAGAR PROCESSADOS E NÃO PROCESSADOS					SALDO
	LIQUIDADOS EM EXERCÍCIOS ANTERIORES					
	EM EXERCÍCIOS ANTERIORES (a)	EM 31 DE DEZ. EXERC. ANTERIOR (b)	PAGOS (c)	CANCELADOS (d)	(e) = (a+b)-(c+d)	
2016-Secretaria de Trabalho e Acao Social	387,79	0,00	0,00	0,00	0,00	387,79
2016-Fundo Municipal de Assistencia Soci	2.838,28	0,00	0,00	0,00	0,00	2.838,28
2016-Secretaria Municipal de Saude	6.745,04	0,00	0,00	0,00	0,00	6.745,04
2016-Fundo Municipal de Saude	107.454,80	0,00	0,00	0,00	0,00	107.454,80
2016-Sec. Mun. de Obras e Infraestrutura	4.500,36	0,00	0,00	0,00	0,00	4.500,36
2016-Sec. Municipal da Agricultura e da	221,00	0,00	0,00	0,00	0,00	221,00
2016-Fundo Manut. Desenv. Educ. Basica-F	711.266,99	0,00	0,00	0,00	0,00	711.266,99
2016-Fundo Municipal de Educacao	42.110,00	0,00	0,00	0,00	0,00	42.110,00
2016-Secretaria de Administracao e Cidad	1.702,17	0,00	0,00	0,00	0,00	1.702,17
2016-Secretaria de Financas	2.102,18	0,00	0,00	0,00	0,00	2.102,18
2017-Procuradoria Geral do Municipio	127,46	0,00	0,00	0,00	0,00	127,46
2017-Secretaria de Trabalho e Acao Social	3.794,30	0,00	0,00	0,00	0,00	3.794,30
2017-Fundo Municipal de Assistencia Soci	9.596,00	0,00	0,00	0,00	0,00	9.596,00
2017-Secretaria Municipal de Saude	35.641,25	0,00	0,00	0,00	0,00	35.641,25
2017-Fundo Municipal de Saude	49.211,30	0,00	0,00	0,00	0,00	49.211,30
2017-Sec. Mun. de Obras e Infraestrutura	79.191,75	0,00	47.045,35	0,00	0,00	2.165,95
2017-Sec. Municipal da Agricultura e da	1.616,73	0,00	0,00	0,00	0,00	1.616,73
2017-Sec. Municipal de Educacao	1.416,40	0,00	0,00	0,00	0,00	1.416,40
2017-Fundo Manut. Desenv. Educ. Basica-F	41.756,75	0,00	0,00	0,00	0,00	41.756,75
2017-Gabinete do Prefeito	123,46	0,00	0,00	0,00	0,00	123,46
2017-Secretaria de Administracao e Cidad	23.920,14	0,00	0,00	0,00	0,00	23.920,14
2017-Secretaria de Financas	235,73	0,00	0,00	0,00	0,00	235,73
2017-Controladoria Geral do Municipio	33,50	0,00	0,00	0,00	0,00	33,50
2017-Secretaria de Cultura e Turismo	503,27	0,00	0,00	0,00	0,00	503,27
2018-Procuradoria Geral do Municipio	225,00	0,00	0,00	0,00	0,00	225,00
2018-Secretaria de Trabalho e Acao Social	5.904,54	0,00	0,00	0,00	0,00	5.904,54
2018-Fundo Munic. Dir. Crianca e Adolesc	1.368,00	0,00	0,00	0,00	0,00	1.368,00
2018-Fundo Municipal de Assistencia Soci	6.259,78	0,00	0,00	0,00	0,00	6.259,78
2018-Secretaria Municipal de Saude	16.118,92	0,00	7.500,00	0,00	0,00	8.618,92

RELATÓRIO RESUMIDO DA EXECUÇÃO ORÇAMENTÁRIA
 DEMONSTRATIVO DOS RESTOS A PAGAR
 POR PODER E ÓRGÃO
 ORÇAMENTOS FISCAL E DA SEGURIDADE SOCIAL
 1º bimestre de 2020 (Janeiro a Fevereiro)

RREO - ANEXO 7 (LRF, Art. 53, inciso V)

R\$ 1,00

PODER / ÓRGÃO	RESTOS A PAGAR PROCESSADOS E NÃO PROCESSADOS						SALDO
	LIQUIDADOS EM EXERCÍCIOS ANTERIORES						
	EM EXERCÍCIOS ANTERIORES (a)	EM 31 DE DEZ. EXERC. ANTERIOR (b)	PAGOS (c)	CANCELADOS (d)	(e) = (a+b)-(c+d)		
2018-Fundo Municipal de Saúde	53.543,93	0,00	0,00	0,00	0,00	53.543,93	
2018-Sec. Mun. de Obras e Infraestrutura	193.647,85	0,00	21.009,33	0,00	0,00	172.638,52	
2018-Sec. Municipal da Agricultura e da	15.553,68	0,00	550,00	0,00	0,00	15.003,68	
2018-Fundo Manut. Desenv. Educ. Básica-F	53.762,62	0,00	0,00	0,00	0,00	53.762,62	
2018-Fundo Municipal de Educação	0,00	0,00	0,00	0,00	0,00	0,00	
2018-Sec. Mun. do Meio Amb. e Rec. Hidri	114.810,11	0,00	0,00	0,00	0,00	114.810,11	
2018-Gabinete do Prefeito	1.100,00	0,00	0,00	0,00	0,00	1.100,00	
2018-Secretaria de Administração e Cidad	3.658,71	0,00	0,00	0,00	0,00	3.658,71	
2018-Secretaria de Finanças	18.241,63	0,00	0,00	0,00	0,00	18.241,63	
2018-Controladoria Geral do Município	315,90	0,00	0,00	0,00	0,00	315,90	
2018-Secretaria de Cultura e Turismo	658,88	0,00	0,00	0,00	0,00	658,88	
2018-Sec. Mun. Planejamento e Gestão	75,00	0,00	0,00	0,00	0,00	75,00	
2019-Procuradoria Geral do Município	0,00	10.077,74	10.077,74	0,00	0,00	0,00	
2019-Secretaria de Trabalho e Assist Soc	0,00	51.084,18	31.357,84	0,00	0,00	19.726,34	
2019-Fundo Municipal de Assistência Soci	0,00	89.218,76	88.248,76	0,00	0,00	970,00	
2019-Secretaria Municipal de Saúde	0,00	307.355,17	238.556,33	0,00	0,00	68.798,84	
2019-Fundo Municipal de Saúde	0,00	1.083.315,52	843.877,36	0,00	0,00	239.438,16	
2019-Sec. Mun. de Obras e Infraestrutura	0,00	461.746,01	215.924,82	0,00	0,00	245.821,19	
2019-Sec. Municipal da Agricultura e da	0,00	109.514,17	86.045,93	0,00	0,00	23.468,24	
2019-Sec. Municipal de Educação	0,00	91.026,60	83.141,00	0,00	0,00	7.885,60	
2019-Fundo Manut. Desenv. Educ. Básica-F	0,00	1.269.933,03	1.155.462,11	0,00	0,00	114.470,92	
2019-Fundo Municipal de Educação	0,00	219.744,38	188.808,66	0,00	0,00	30.935,72	
2019-Sec. Mun. do Meio Amb. e Rec. Hidri	0,00	145.867,58	145.867,58	0,00	0,00	0,00	
2019-Gabinete do Prefeito	0,00	45.204,02	42.054,02	0,00	0,00	3.150,00	
2019-Secretaria de Administração e Cidad	0,00	105.844,62	97.354,68	0,00	0,00	8.489,94	
2019-Secretaria de Finanças	0,00	391.924,70	391.924,70	0,00	0,00	0,00	
2019-Controladoria Geral do Município	0,00	8.000,00	8.000,00	0,00	0,00	0,00	
2019-Secretaria da Juventude, Esporte e	0,00	41.049,53	22.482,46	0,00	0,00	18.567,07	
2019-Secretaria de Cultura e Turismo	0,00	184.838,77	119.900,38	0,00	0,00	64.938,39	

RELATÓRIO RESUMIDO DA EXECUÇÃO ORÇAMENTÁRIA
 DEMONSTRATIVO DOS RESTOS A PAGAR
 POR PODER E ÓRGÃO
 ORÇAMENTOS FISCAL E DA SEGURIDADE SOCIAL
 1º bimestre de 2020 (Janeiro a Fevereiro)

RREO - ANEXO 7 (LRF, ART. 53, INCISO V)

R\$ 1,00

PODER / ÓRGÃO	RESTOS A PAGAR PROCESSADOS E NÃO PROCESSADOS LIQUIDADOS EM EXERCÍCIOS ANTERIORES					SALDO
	INSCRITOS		PAGOS	CANCELADOS	(e) = (a+b)-(c+d)	
	EM EXERCÍCIOS ANTERIORES (a)	EM 31 DE DEZ. EXERC. ANTERIOR (b)				
2019-Sec. Mun. Planejamento e Gestão	0,00	4.000,00	4.000,00	0,00	0,00	
2019-Sec. Municipal de Transporte	0,00	4.000,00	4.000,00	0,00	0,00	
Legislativo	0,00	3.350,00	0,00	0,00	3.350,00	
2019-Câmara Municipal de Barro	0,00	3.350,00	0,00	0,00	3.350,00	
RESTOS A PAGAR (INTRA-ORÇAMENTÁRIO (II))	0,00	0,00	0,00	0,00	0,00	
TOTAL (III)=(I)+(II)	2.172.563,08	4.627.094,78	3.853.189,05	0,00	2.946.468,81	

RELATÓRIO RESUMIDO DA EXECUÇÃO ORÇAMENTÁRIA
 DEMONSTRATIVO DOS RESTOS A PAGAR
 POR PODER E ÓRGÃO
 ORÇAMENTOS FISCAL E DA SEGURIDADE SOCIAL
 1º bimestre de 2020 (Janeiro a Fevereiro)

RREO - ANEXO 7 (LRF, Art. 53, inciso V)

R\$ 1,00

PODER / ÓRGÃO	RESTOS A PAGAR NÃO PROCESSADOS									
	INSCRITOS	EM EXERCÍCIOS ANTERIORES (f)	EM 31 DE DEZ. EXERC. ANTERIOR (g)	LIQUIDADOS (h)	PAGOS (i)	CANCELADOS (j)	SALDO (k) = (f+g)-(i+j)	TOTAL (l) = (e)+(k)		
RESTOS A PAGAR (EXCETO INTRA-ORÇAMENTÁRIO (1))	97.380,60		406.812,50	327.112,50	310.862,50	0,00	193.330,60	3.139.799,41		
Executivo	97.380,60		406.812,50	327.112,50	310.862,50	0,00	193.330,60	3.136.449,41		
2010-FUNDO MUNICIPAL DE SAUDE	0,00		0,00	0,00	0,00	0,00	0,00	653,89		
2011-SECRETARIA DE ADMINISTRACAO E FINAN	0,00		0,00	0,00	0,00	0,00	0,00	13.505,00		
2011-SECRETARIA DE TRABALHO E AÇAO SOCIA	0,00		0,00	0,00	0,00	0,00	0,00	7.583,00		
2011-FUNDO MANUT. DESENV. EDUC. BASICA-F	0,00		0,00	0,00	0,00	0,00	0,00	279,88		
2011-FUNDO MUNICIPAL DE EDUCACAO	0,00		0,00	0,00	0,00	0,00	0,00	900,00		
2012-SECRETARIA DE TRABALHO E AÇAO SOCIA	0,00		0,00	0,00	0,00	0,00	0,00	1.260,00		
2012-FUNDO MANUT. DESENV. EDUC. BASICA-F	0,00		0,00	0,00	0,00	0,00	0,00	17.815,00		
2013-Sec. de Governo e Articulacao Polit	0,00		0,00	0,00	0,00	0,00	0,00	4.153,00		
2013-Fundo Municipal de Assistencia Soci	0,00		0,00	0,00	0,00	0,00	0,00	58,89		
2013-Fundo Municipal de Saude	0,00		0,00	0,00	0,00	0,00	0,00	20.109,62		
2013-Fundo Municipal de Educacao	0,00		0,00	0,00	0,00	0,00	0,00	500,00		
2014-Secretaria de Trabalho e Acao Socia	0,00		0,00	0,00	0,00	0,00	0,00	675,00		
2015-Procuradoria Geral do Municipio	0,00		0,00	0,00	0,00	0,00	0,00	3.531,37		
2015-Fundo Municipal de Assistencia soci	0,00		0,00	0,00	0,00	0,00	0,00	6.324,69		
2015-Secretaria Municipal de saude	0,00		0,00	0,00	0,00	0,00	0,00	22.639,16		
2015-Fundo Municipal de Saude	0,00		0,00	0,00	0,00	0,00	0,00	81.650,50		
2015-Fundo Municipal de Saude	0,00		0,00	0,00	0,00	0,00	0,00	39.669,25		
2015-Sec. Mun. de Obras e Infraestrutura	0,00		0,00	0,00	0,00	0,00	0,00	32,00		
2015-Sec. Municipal da Agricultura e da	0,00		0,00	0,00	0,00	0,00	0,00	264.688,02		
2015-Fundo Manut. Desenv. Educ. Basica-F	0,00		0,00	0,00	0,00	0,00	0,00	53.604,14		
2015-Fundo Municipal de Educacao	0,00		0,00	0,00	0,00	0,00	0,00	1.958,82		
2015-Gabinete do Prefeito	0,00		0,00	0,00	0,00	0,00	0,00	15.431,71		
2015-Secretaria de Administracão e Cidad	0,00		0,00	0,00	0,00	0,00	0,00	1.553,94		
2015-Secretaria de Finanças	0,00		0,00	0,00	0,00	0,00	0,00	2.170,00		
2015-Secretaria de Cultura e Turismo	0,00		0,00	0,00	0,00	0,00	0,00	75,00		
2016-Procuradoria Geral do Municipio	0,00		0,00	0,00	0,00	0,00	0,00	387,79		
2016-Secretaria de Trabalho e Acao Socia	0,00		0,00	0,00	0,00	0,00	0,00			

RELATÓRIO RESUMIDO DA EXECUÇÃO ORÇAMENTÁRIA
 DEMONSTRATIVO DOS RESTOS A PAGAR
 POR PODER E ÓRGÃO
 ORÇAMENTOS FISCAL E DA SEGURIDADE SOCIAL
 1º bimestre de 2020 (Janeiro a Fevereiro)

RREO - ANEXO 7 (LRF, Art. 53, inciso V)

R\$ 1,00

PODER / ÓRGÃO	RESTOS A PAGAR NÃO PROCESSADOS											SALDO TOTAL
	INSCRITOS	EM EXERCÍCIOS ANTERIORES (f)	EM 31 DE DEZ. EXERC. ANTERIOR (g)	LIQUIDADOS (h)	PAGOS (i)	CANCELADOS (j)	(k) = (f+g)-(i+j)	SALDO	(l) = (e)+3(k)	(1) = (e)+3(k)	(1) = (e)+3(k)	
2016-Fundo Municipal de Assistência Soci	0,00	0,00	0,00	0,00	0,00	0,00	0,00	0,00	0,00	0,00	0,00	2.838,28
2016-Secretaria Municipal de Saúde	0,00	0,00	0,00	0,00	0,00	0,00	0,00	0,00	0,00	0,00	0,00	6.745,04
2016-Fundo Municipal de Saúde	0,00	0,00	0,00	0,00	0,00	0,00	0,00	0,00	0,00	0,00	0,00	107.454,80
2016-Sec. Mun. de Obras e Infraestrutura	0,00	0,00	0,00	0,00	0,00	0,00	0,00	0,00	0,00	0,00	0,00	4.500,36
2016-Sec. Municipal da Agricultura e da	0,00	0,00	0,00	0,00	0,00	0,00	0,00	0,00	0,00	0,00	0,00	221,00
2016-Fundo Manut. Desenv. Educ. Básica-F	2.000,00	0,00	0,00	0,00	0,00	0,00	0,00	0,00	0,00	0,00	0,00	713.266,99
2016-Fundo Municipal de Educação	0,00	0,00	0,00	0,00	0,00	0,00	0,00	0,00	0,00	0,00	0,00	42.110,00
2016-Secretaria de Administração e Cidad	0,00	0,00	0,00	0,00	0,00	0,00	0,00	0,00	0,00	0,00	0,00	1.702,17
2016-Secretaria de Finanças	0,00	0,00	0,00	0,00	0,00	0,00	0,00	0,00	0,00	0,00	0,00	2.102,18
2017-Procuradoria Geral do Município	0,00	0,00	0,00	0,00	0,00	0,00	0,00	0,00	0,00	0,00	0,00	127,46
2017-Secretaria de Trabalho e Acao Socia	7.100,00	0,00	0,00	0,00	0,00	0,00	0,00	0,00	0,00	0,00	0,00	10.894,30
2017-Fundo Municipal de Assistência Soci	0,00	0,00	0,00	0,00	0,00	0,00	0,00	0,00	0,00	0,00	0,00	9.596,00
2017-Secretaria Municipal de Saúde	15.000,00	0,00	0,00	0,00	0,00	0,00	0,00	0,00	0,00	0,00	0,00	50.641,25
2017-Fundo Municipal de Saúde	0,00	0,00	0,00	0,00	0,00	0,00	0,00	0,00	0,00	0,00	0,00	2.165,95
2017-Sec. Mun. de Obras e Infraestrutura	4.825,00	0,00	0,00	0,00	0,00	0,00	0,00	0,00	0,00	0,00	0,00	84.016,75
2017-Sec. Municipal da Agricultura e da	0,00	0,00	0,00	0,00	0,00	0,00	0,00	0,00	0,00	0,00	0,00	1.616,73
2017-Sec. Municipal de Educação	0,00	0,00	0,00	0,00	0,00	0,00	0,00	0,00	0,00	0,00	0,00	1.416,40
2017-Fundo Manut. Desenv. Educ. Básica-F	0,00	0,00	0,00	0,00	0,00	0,00	0,00	0,00	0,00	0,00	0,00	41.756,75
2017-Gabinete do Prefeito	0,00	0,00	0,00	0,00	0,00	0,00	0,00	0,00	0,00	0,00	0,00	123,46
2017-Secretaria de Administração e Cidad	0,00	0,00	0,00	0,00	0,00	0,00	0,00	0,00	0,00	0,00	0,00	23.920,14
2017-Secretaria de Finanças	0,00	0,00	0,00	0,00	0,00	0,00	0,00	0,00	0,00	0,00	0,00	33,50
2017-Controladoria Geral do Município	0,00	0,00	0,00	0,00	0,00	0,00	0,00	0,00	0,00	0,00	0,00	503,27
2017-Secretaria de Cultura e Turismo	0,00	0,00	0,00	0,00	0,00	0,00	0,00	0,00	0,00	0,00	0,00	225,00
2018-Procuradoria Geral do Município	0,00	0,00	0,00	0,00	0,00	0,00	0,00	0,00	0,00	0,00	0,00	20.860,14
2018-Secretaria de Trabalho e Acao Socia	14.955,60	0,00	0,00	0,00	0,00	0,00	0,00	0,00	0,00	0,00	0,00	1.368,00
2018-Fundo Munic. Dir. Criança e Adolesc	0,00	0,00	0,00	0,00	0,00	0,00	0,00	0,00	0,00	0,00	0,00	6.259,78
2018-Fundo Municipal de Assistência Soci	0,00	0,00	0,00	0,00	0,00	0,00	0,00	0,00	0,00	0,00	0,00	23.718,92
2018-Secretaria Municipal de Saúde	15.100,00	0,00	0,00	0,00	0,00	0,00	0,00	0,00	0,00	0,00	0,00	53.543,93
2018-Fundo Municipal de Saúde	0,00	0,00	0,00	0,00	0,00	0,00	0,00	0,00	0,00	0,00	0,00	172.638,52
2018-Sec. Mun. de Obras e Infraestrutura	0,00	0,00	0,00	0,00	0,00	0,00	0,00	0,00	0,00	0,00	0,00	

RELATÓRIO RESUMIDO DA EXECUÇÃO ORÇAMENTÁRIA
 DEMONSTRATIVO DOS RESTOS A PAGAR
 POR PODER E ÓRGÃO
 ORÇAMENTOS FISCAL E DA SEGURIDADE SOCIAL
 1º bimestre de 2020 (Janeiro a Fevereiro)

RREO - ANEXO 7 (LRF, Art. 53, inciso V)

R\$ 1,00

PODER / ÓRGÃO	RESTOS A PAGAR NÃO PROCESSADOS										
	INSCRITOS	EM EXERCÍCIOS ANTERIORES (f)	EM 31 DE DEZ. EXERC. ANTERIOR (g)	LIQUIDADOS (h)	PAGOS (i)	CANCELADOS (j)	SALDO (k) = (f+g)-(i+j)	SALDO TOTAL (l) = (e)+(k)			
2018-sec. Municipal da Agricultura e da	0,00	0,00	0,00	0,00	0,00	0,00	0,00	15.003,68			
2018-Fundo Manut. Desenv. Educ. Basica-F	7.500,00	0,00	0,00	0,00	0,00	0,00	7.500,00	61.262,62			
2018-Fundo Municipal de Educação	7.600,00	0,00	0,00	0,00	0,00	0,00	7.600,00	7.600,00			
2018-Sec. Mun. do Meio Amb. e Rec. Hídri	0,00	0,00	0,00	0,00	0,00	0,00	0,00	114.810,11			
2018-Gabinete do Prefeito	0,00	0,00	0,00	0,00	0,00	0,00	0,00	1.100,00			
2018-Secretaria de Administração e Cidad	7.700,00	0,00	0,00	0,00	0,00	0,00	7.700,00	11.358,71			
2018-Secretaria de Finanças	15.600,00	0,00	0,00	0,00	0,00	0,00	15.600,00	33.841,63			
2018-Controladoria Geral do Município	0,00	0,00	0,00	0,00	0,00	0,00	0,00	315,90			
2018-Secretaria de Cultura e Turismo	0,00	0,00	0,00	0,00	0,00	0,00	0,00	658,88			
2018-Sec. Mun. Planejamento e Gestão	0,00	0,00	0,00	0,00	0,00	0,00	0,00	75,00			
2019-Procuradoria Geral do Município	0,00	0,00	0,00	0,00	0,00	0,00	0,00	0,00			
2019-Secretaria de Trabalho e Assist Soc	0,00	36.300,00	21.800,00	21.800,00	21.800,00	0,00	14.500,00	34.226,34			
2019-Fundo Municipal de Assistência Soci	0,00	0,00	0,00	0,00	0,00	0,00	0,00	970,00			
2019-Secretaria Municipal de Saude	0,00	48.400,00	22.800,00	22.800,00	22.800,00	0,00	25.600,00	94.398,84			
2019-Fundo Municipal de Saude	0,00	0,00	0,00	0,00	0,00	0,00	0,00	239.438,16			
2019-Sec. Mun. de Obras e Infraestrutura	0,00	0,00	0,00	0,00	0,00	0,00	0,00	245.821,19			
2019-Sec. Municipal da Agricultura e da	0,00	0,00	0,00	0,00	0,00	0,00	0,00	23.468,24			
2019-Sec. Municipal de Educação	0,00	0,00	0,00	0,00	0,00	0,00	0,00	7.885,60			
2019-Fundo Manut. Desenv. Educ. Basica-F	0,00	66.624,63	66.624,63	66.624,63	66.624,63	0,00	0,00	114.470,92			
2019-Fundo Municipal de Educação	0,00	97.750,00	82.950,00	82.950,00	82.950,00	0,00	14.800,00	45.735,72			
2019-Sec. Mun. do Meio Amb. e Rec. Hídri	0,00	61.717,87	61.717,87	61.717,87	61.717,87	0,00	0,00	0,00			
2019-Gabinete do Prefeito	0,00	0,00	0,00	0,00	0,00	0,00	0,00	3.150,00			
2019-Secretaria de Administração e Cidad	0,00	13.750,00	4.550,00	4.550,00	4.550,00	0,00	9.200,00	17.689,94			
2019-Secretaria de Finanças	0,00	36.800,00	21.200,00	21.200,00	21.200,00	0,00	15.600,00	15.600,00			
2019-Controladoria Geral do Município	0,00	0,00	0,00	0,00	0,00	0,00	0,00	0,00			
2019-Secretaria de Juventude, Esporte e	0,00	8.100,00	8.100,00	8.100,00	8.100,00	0,00	0,00	18.567,07			
2019-Secretaria de Cultura e Turismo	0,00	37.370,00	37.370,00	37.370,00	37.370,00	0,00	16.250,00	81.188,39			
2019-Sec. Mun. Planejamento e Gestão	0,00	0,00	0,00	0,00	0,00	0,00	0,00	0,00			
2019-Sec. Municipal de Transporte	0,00	0,00	0,00	0,00	0,00	0,00	0,00	0,00			

RELATÓRIO RESUMIDO DA EXECUÇÃO ORÇAMENTÁRIA
 DEMONSTRATIVO DOS RESTOS A PAGAR
 POR PODER E ÓRGÃO
 ORÇAMENTOS FISCAL E DA SEGURIDADE SOCIAL
 1º bimestre de 2020 (Janeiro a Fevereiro)

RREO - ANEXO 7 (LRF, Art. 53, inciso V)

R\$ 1,00

PODER / ÓRGÃO	RESTOS A PAGAR NÃO PROCESSADOS									
	INSCRITOS	EM EXERCÍCIOS ANTERIORES (F)	EM 31 DE DEZ. EXERC. ANTERIOR (G)	LIQUIDADOS (H)	PAGOS (I)	CANCELADOS (J)	SALDO (K) = (F+G)-(I+J)	SALDO TOTAL (L) = (E)+(K)		
Legislativo	0,00	0,00	0,00	0,00	0,00	0,00	0,00	0,00	0,00	0,00
2019-Câmara Municipal de Barro	0,00	0,00	0,00	0,00	0,00	0,00	0,00	0,00	0,00	3.350,00
RESTOS A PAGAR (INTRA-ORÇAMENTÁRIO (II))	0,00	0,00	0,00	0,00	0,00	0,00	0,00	0,00	0,00	0,00
TOTAL (III)=(I)+(II)	97.380,60	406.812,50	327.112,50	310.882,50	0,00	193.330,60	3.139.799,41			

RELATÓRIO RESUMIDO DA EXECUÇÃO ORÇAMENTÁRIA
 DEMONSTRATIVO DOS RESTOS A PAGAR
 POR PODER E ÓRGÃO
 ORÇAMENTOS FISCAL E DA SEGURIDADE SOCIAL
 1º bimestre de 2020 (Janeiro a Fevereiro)

RREO - ANEXO 7 (LRF, art. 53, inciso V)

R\$ 1,00

PODER / ÓRGÃO	RESTOS A PAGAR PROCESSADOS E NÃO PROCESSADOS LIQUIDADOS EM EXERCÍCIOS ANTERIORES					SALDO
	INSCRITOS	EM 31 DE DEZ. EXERC. ANTERIOR	PAGOS	CANCELADOS	(e) = (a+b) - (c+d)	
(a)	(b)	(c)	(d)	(e)		
RESTOS A PAGAR						
(INTRA-ORÇAMENTÁRIO (II))	0,00	0,00	0,00	0,00	0,00	0,00

RELATÓRIO RESUMIDO DA EXECUÇÃO ORÇAMENTÁRIA
 DEMONSTRATIVO DOS RESTOS A PAGAR
 POR PODER E ÓRGÃO
 ORÇAMENTOS FISCAL E DA SEGURIDADE SOCIAL
 1º bimestre de 2020 (Janeiro a Fevereiro)





RREO - ANEXO 7 (LRF, art. 53, inciso V)

R\$ 1,00

PODER / ÓRGÃO	RESTOS A PAGAR NÃO PROCESSADOS										
	INSCRITOS	EM EXERCÍCIOS ANTERIORES (F)	EM 31 DE DEZ. EXERC. ANTERIOR (G)	LIQUIDADOS (H)	PAGOS (I)	CANCELADOS (J)	SALDO (K) = (F+G)-(I+J)	SALDO TOTAL (L) = (E)+(K)			
RESTOS A PAGAR											
(INTRA-ORÇAMENTÁRIO (II))	0,00	0,00	0,00	0,00	0,00	0,00	0,00	0,00	0,00	0,00	

FONTE: SISTEMA: Aspec Informática - UNIDADE RESPONSÁVEL: Prefeitura Municipal de Barro - DATA DA EMISSÃO: 15/04/2020 - HORA DA EMISSÃO: 09:04:04

NOTAS:

	
JOSÉ MARQUINHOS TAVARES PREFEITO MUNICIPAL	INFOCONT ASSESSORIA E CONSULTORIA MUNI EMPRESA CONTÁBIL
	
JOSÉ GILVAN AQUINO FIGUEIREDO SECRETÁRIO MUNICIPAL DE FINANÇAS	SÉRGIO HENRIQUE PEREIRA MORAIS CONTROLADOR GERAL DO MUNICÍPIO

RREO - ANEXO 8 (LDB, Art.72)

R\$ 1,00

RECEITA RESULTANTE DE IMPOSTOS (caput do art. 212 da Constituição)	RECEITAS DO ENSINO		RECEITAS REALIZADAS	
	PREVISÃO INICIAL	PREVISÃO ATUALIZADA (a)	ATÉ O BIMESTRE (b)	% (c) = (b/a)x100
1 - RECEITAS DE IMPOSTOS				
1.1 - Receita resultante do imposto sobre a propriedade predial e territorial urbana	47.000,00	47.000,00	347.260,77	21,32
1.1.1 - IPTU	40.000,00	40.000,00	3.955,20	8,42
1.1.2 - Multas, Juros de Mora, Dívidas Ativas e Outros Encargos do IPTU	7.000,00	7.000,00	3.955,20	9,89
1.2 - Receita resultante do imposto sobre transmissão 'inter vivos' - ITBI	1.000,00	1.000,00	0,00	0,00
1.2.1 - ITBI	1.000,00	1.000,00	230,00	23,00
1.2.2 - Multas, Juros de Mora, Dívidas Ativas e Outros Encargos do ITBI	0,00	0,00	230,00	23,00
1.3 - Receita resultante do imposto sobre serviços de qualquer natureza - ISS	802.000,00	802.000,00	285.533,87	35,60
1.3.1 - ISS	800.000,00	800.000,00	285.435,87	35,68
1.3.2 - Multa, Juros de mora, atualização monetária e outros encargos da dívida ativa do ISS	2.000,00	2.000,00	98,00	4,90
1.4 - Receita resultante do imposto de renda retido na fonte - IRRF	779.000,00	779.000,00	57.541,70	7,39
2 - RECEITA DE TRANSFERÊNCIAS CONSTITUCIONAIS E LEGAIS				
2.1 - Cota parte do FPM	22.670.000,00	22.670.000,00	4.774.970,79	17,15
2.1.1 - Parcela referente à CF, art. 159, I, alínea b	21.140.000,00	21.140.000,00	3.883.299,46	17,13
2.1.2 - Parcela referente à CF, art. 159, I, alínea d	765.000,00	765.000,00	3.883.299,46	18,37
2.1.3 - Parcela referente à CF, art. 159, I, alínea e	765.000,00	765.000,00	0,00	0,00
2.2 - Cota parte do ICMS	4.400.000,00	4.400.000,00	727.581,31	16,54
2.3 - ICMS - desoneração - L.C. 87/1996	10.000,00	10.000,00	0,00	0,00
2.4 - Cota parte IPI - Exportação	18.000,00	18.000,00	2.751,42	15,29
2.5 - Cota parte ITR	2.000,00	2.000,00	90,50	4,53
2.6 - Cota parte IPVA	744.000,00	744.000,00	161.248,10	21,67
2.7 - Cota parte IOF-ouro	0,00	0,00	0,00	0,00
3 - TOTAL DA RECEITA DE IMPOSTOS (1 + 2)	29.473.000,00	29.473.000,00	5.122.231,56	17,38
RECEITAS ADICIONAIS PARA FINANCIAMENTO DO ENSINO	PREVISÃO INICIAL	PREVISÃO ATUALIZADA (a)	RECEITAS REALIZADAS ATÉ O BIMESTRE (b)	% (c) = (b/a)x100

RECEITAS DO FUNDEB	PREVISÃO INICIAL	PREVISÃO ATUALIZADA (a)	RECEITAS REALIZADAS		%
			ATÉ O BIMESTRE (b)	(c) = (b/a) x 100	
4 - RECEITAS DA APLICAÇÃO FINANCEIRA DE OUTROS RECURSOS DE IMPOSTOS VINCULADOS AO ENSINO	0,00	0,00	0,00	0,00	0,00
5 - RECEITAS DE TRANSFERÊNCIAS DO FUNDE	1.499.745,28	1.499.745,28	136.363,17	9,09	9,09
5.1 - Transferências do salário-educação	600.000,00	600.000,00	111.574,68	18,60	18,60
5.2 - Transferências diretas - PDDE	2.000,00	2.000,00	0,00	0,00	0,00
5.3 - Transferências diretas - PNAE	293.751,88	293.751,88	24.422,00	8,31	8,31
5.4 - Transferências diretas - PNAITE	200.000,00	200.000,00	0,00	0,00	0,00
5.5 - Outras transferências do FUNDE	389.993,40	389.993,40	0,00	0,00	0,00
5.6 - Aplicação financeira dos recursos do FUNDE	14.000,00	14.000,00	366,49	2,62	2,62
6 - RECEITAS DE TRANSFERÊNCIAS DE CONVÊNIOS	5.000,00	5.000,00	0,00	0,00	0,00
6.1 - Transferências de convênios	5.000,00	5.000,00	0,00	0,00	0,00
6.2 - Aplicação financeira dos recursos de convênios	0,00	0,00	0,00	0,00	0,00
7 - RECEITA DE OPERAÇÕES DE CRÉDITO	0,00	0,00	0,00	0,00	0,00
8 - OUTRAS RECEITAS PARA FINANCIAMENTO DO ENSINO	225.375,00	225.375,00	40.304,05	17,88	17,88
9 - TOTAL DAS RECEITAS ADICIONAIS PARA FINANCIAMENTO DO ENSINO (4+5+6+7+8)	1.730.120,28	1.730.120,28	176.667,22	10,21	10,21
FUNDEB					
RECEITAS DO FUNDEB	PREVISÃO INICIAL	PREVISÃO ATUALIZADA (a)	RECEITAS REALIZADAS ATÉ O BIMESTRE (b)	% (c) = (b/a) x 100	
10 - RECEITAS DESTINADAS AO FUNDEB	5.262.800,00	5.262.800,00	954.994,17	18,15	18,15
10.1 - Cota-parte FPM destinado ao Fundeb (20% de 2.1.1)	4.228.000,00	4.228.000,00	776.659,85	18,37	18,37
10.2 - Cota-parte ICMS destinado ao Fundeb (20% de 2.2)	880.000,00	880.000,00	145.516,27	16,54	16,54
10.3 - ICMS-desoneração destinado ao Fundeb (20% de 2.3)	2.000,00	2.000,00	0,00	0,00	0,00
10.4 - Cota-parte IPI destinado ao Fundeb (20% de 2.4)	3.600,00	3.600,00	550,29	15,29	15,29
10.5 - Cota-parte IPTA destinado ao Fundeb (20% de 2.5)	400,00	400,00	18,09	4,52	4,52
10.6 - Cota-parte IPVA destinado ao Fundeb (20% de 2.6)	148.800,00	148.800,00	32.249,67	21,67	21,67
11 - RECEITAS RECEBIDAS DO FUNDEB	15.045.000,00	15.045.000,00	2.832.610,49	18,83	18,83
11.1 - Transferência de recursos do Fundeb	11.700.000,00	11.700.000,00	1.994.011,41	17,04	17,04
11.2 - Complementação da União ao Fundeb	3.344.000,00	3.344.000,00	838.135,56	25,06	25,06
11.3 - Receita de aplicação financeira dos recursos do Fundeb	1.000,00	1.000,00	463,52	46,35	46,35
12 - RESULTADO LÍQUIDO DAS TRANSFERÊNCIAS DO FUNDEB (11.1 - 10)	6.437.200,00	6.437.200,00	1.039.017,24	16,14	16,14

[SE RESULTADO LÍQUIDO DA TRANSFERÊNCIA (I2)>0] = ACRÉSCIMO RESULTANTE DAS TRANSFERÊNCIAS DO FUNDEB
 [SE RESULTADO LÍQUIDO DA TRANSFERÊNCIA (I2)<0] = DECRÉSCIMO RESULTANTE DAS TRANSFERÊNCIAS DO FUNDEB

DESPESAS DO FUNDEB	DOTAÇÃO		DESPESAS EMPENHADAS		DESPESAS LIQUIDADAS	
	INICIAL	ATUALIZADA (d)	ATÉ O BIMESTRE (e)	% (f)=(e/d)x100	ATÉ O BIMESTRE (g)	% (h)=(g/d)x100
13-PAGAMENTO DOS PROFISSIONAIS DO MAGISTÉRIO	10.531.400,00	10.531.400,00	3.445.000,00	32,71	1.350.062,90	12,82
13.1 - Com educação infantil	1.538.945,00	1.538.945,00	430.000,00	27,94	223.883,36	14,51
13.2 - Com ensino fundamental	8.992.455,00	8.992.455,00	3.015.000,00	33,53	1.126.179,54	12,52
14-OUTRAS DESPESAS	4.513.600,00	4.517.813,00	1.654.566,83	36,62	625.286,91	13,84
14.1 - Com educação infantil	84.077,00	84.077,00	13.767,60	16,37	5.694,20	6,77
14.2 - Com ensino fundamental	4.429.523,00	4.433.736,00	1.640.799,23	37,01	619.592,71	13,97
15 - Total das despesas do Fundeb	15.045.000,00	15.049.213,00	5.099.566,83	33,89	1.975.349,81	13,13
DEDUÇÕES PARA FINS DO LIMITE DO FUNDEB						
16- Restos a pagar inscritos no exercício sem disponibilidade financeira de recursos do Fundeb					0,00	
16.1 - FUNDEB 60%					0,00	
16.2 - FUNDEB 40%					0,00	
17- despesas custeadas com o 'superavit' financeiro do exercício anterior, do Fundeb					0,00	
17.1 - FUNDEB 60%					0,00	
17.2 - FUNDEB 40%					0,00	
18- Total das deduções consideradas para fins de limite do Fundeb (16+17)					0,00	
INDICADORES DO FUNDEB						
19- Total das despesas do FUNDEB para fins de limites (15-18)					1.975.349,81	
19.1 - Mínimo de 60% do FUNDEB na remuneração do Magistério						

13- $(16.1+17.1)/((11)\times 100)\%$
19.2 - Máximo de 40% dem despesa com MDE, que não remuneração do magistério
 $(14-(16.2+17.2))/((11)\times 100)\%$
19.3 - Máximo de 5% não aplicado no exercício $(100-(19.1+19.2))\%$

CONTROLE DA UTILIZAÇÃO DE RECURSOS NO EXERCÍCIO SUBSEQUENTE

20-Recurso recebido do fundeb em 2019 que não foram utilizados

21-Despesas custeadas com o saldo do item 20 até o
1º trimestre de 2020

MANUTENÇÃO E DESENVOLVIMENTO DO ENSINO - DESPESAS CUSTEADAS COM A RECEITA RESULTANTE DE IMPOSTOS E RECURSOS DO FUNDEB

DESPESAS COM AÇÕES TÍPICAS DE MDE	DOTAÇÃO INICIAL	DOTAÇÃO ATUALIZADA (d)	DESPESAS EMPENHADAS		DESPESAS LIQUIDADAS	
			ATÉ O BIMESTRE (e)	% (f)=(e/d)x100	ATÉ O BIMESTRE (g)	% (h)=(g/d)x100
22-Educação infantil	1.628.322,00	1.628.322,00	443.767,60	27,25	229.577,56	14,10
22.1 - Creche	0,00	0,00	0,00	0,00	0,00	0,00
22.1.1 - Despesas custeadas com recursos do FUNDEB	0,00	0,00	0,00	0,00	0,00	0,00
22.1.2 - Despesas custeadas com outros recursos de impostos	0,00	0,00	0,00	0,00	0,00	0,00
22.2 - Pré-escola	1.628.322,00	1.628.322,00	443.767,60	27,25	229.577,56	14,10
22.2.1 - Despesas custeadas com recursos do FUNDEB	1.623.022,00	1.623.022,00	443.767,60	27,34	229.577,56	14,15
22.2.2 - Despesas custeadas com outros recursos de impostos	5.300,00	5.300,00	0,00	0,00	0,00	0,00
23-Ensino fundamental	15.005.700,00	14.833.863,00	4.843.459,91	32,65	1.838.636,01	12,39
23.1 - Despesas custeadas com recursos do Fundeb	13.421.978,00	13.426.191,00	4.655.799,23	34,68	1.745.772,25	13,00
23.2 - Despesas custeadas com outros recursos de impostos	1.583.722,00	1.407.672,00	187.660,68	13,33	92.863,76	6,60
24-Ensino médio	44.969,00	44.969,00	0,00	0,00	0,00	0,00
25-Ensino superior	2.650,00	2.650,00	0,00	0,00	0,00	0,00
26-Ensino profissional não integrado ao ensino regular	0,00	0,00	0,00	0,00	0,00	0,00
27-Outras	555.627,00	555.627,00	165.217,00	29,74	89.528,00	16,11
28 - Total de despesas com ações típicas de MDE $(22+23+24+25+26+27)$	17.237.268,00	17.065.431,00	5.452.444,51	31,95	2.157.741,57	12,64
DEDUÇÕES CONSIDERADAS PARA FINS DO LIMITE CONSTITUCIONAL						
29-Resultado líquido das transferências do Fundeb = (12)						1.039.017,24

RESTOS A PAGAR INSCRITOS COM DISPONIBILIDADE FINANCEIRA DE RECURSOS DE IMPOSTOS VINCULADOS AO ENSINO	SALDO ATÉ O BIMESTRE		CANCELADO EM 2020 (J)	
44 - Restos a pagar de despesas com MDE				
44.1 - Executadas com recursos de impostos vinculados ao ensino	1.352.715,06			0,00
44.2 - Executadas com recursos do FUNDEB	157.269,76			0,00
	1.195.445,30			0,00
CONTROLE DA DISPONIBILIDADE FINANCEIRA				
45-DISPONIBILIDADE FINANCEIRA EM 31 DE DEZEMBRO DE 2019			FUNDEB	SALÁRIO EDUCAÇÃO
46-(+) INGRESSO DE RECURSOS ATÉ O BIMESTRE	332.352,03			0,00
47-(-) PAGAMENTOS EFETUADOS ATÉ O BIMESTRE	2.832.146,97			111.574,68
47.1-(-) orçamento do exercício	2.208.144,51			100.196,72
47.2-(-) Restos a pagar	986.057,77			0,00
48-(+) RECEITA DE APLICAÇÃO FINANCEIRA DOS RECURSOS ATÉ O BIMESTRE	1.222.086,74			100.196,72
49-(=)DISPONIBILIDADE FINANCEIRA ATÉ O BIMESTRE	463,52			0,00
50-(+) Ajustes	956.818,01			11.377,96
50.1-(+) Retenções			0,00	0,00
50.2-(-) valores a recuperar			0,00	0,00
50.3-(+) outros valores extra-orçamentário			0,00	0,00
50.4-(+) conciliação bancária			0,00	0,00
51-(=) SALDO FINANCEIRO CONCILIADO		956.818,01		11.377,96

FONTE: SISTEMA: Aspec Informática - UNIDADE RESPONSÁVEL: Prefeitura Municipal de Barro - DATA DA EMISSÃO: 15/04/2020 - HORA DA EMISSÃO: 09:14:07

Notas: Limites mínimos anuais a serem cumpridos no encerramento do exercício

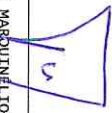
Art. 21. Inciso 2º, Lei 11.494/2007: Até 5% dos recursos recebidos à conta dos Fundos, inclusive relativos à complementação da União recebidos nos termos do Inciso 1º do art. 6º desta Lei, poderão ser utilizados no 1º trimestre do exercício imediatamente subsequente, mediante abertura de crédito adicional.

Caput do Artigo 212 da CF/1988.
Os valores referentes à parcela dos Restos a Pagar inscritos sem disponibilidade financeira vinculada à educação deverão ser informadas somente no RREO do último bimestre do exercício.


Limites mínimos anuais a serem cumpridos no encerramento do exercício, no âmbito de atuação prioritária, conforme art. 11, V.

Nos cinco primeiros bimestres do exercício o acompanhamento poderá ser feito com base na despesa empenhada ou na despesa liquidada. No último bimestre do exercício, o valor deverá corresponder ao total da despesa empenhada.

RELATÓRIO RESUMIDO DA EXECUÇÃO ORÇAMENTÁRIA
DEMONSTR. DAS RECEITAS E DESPESAS
COM MANUTENÇÃO E DESENV. DO ENSINO - MDE
ORÇAMENTOS FISCAL E DA SEGURIDADE SOCIAL
1º bimestre de 2020 (Janeiro a Fevereiro)




JOSÉ MARQUINILDO TAVARES
PREFEITO MUNICIPAL



INFOCONT ASSESSORIA E CONSULTORIA MUNI
EMPRESA CONTABIL



JOSÉ GILVAN AQUINO FIGUEIREDO
SECRETARIO MUNICIPAL DE FINANÇAS



SERGIO HENRIQUE PEREIRA MORAIS
CONTROLADOR GERAL DO MUNICIPIO

RREO - ANEXO XII (LC 141/2012, art. 35)

R\$ 1,00

RECEITAS RESULTANTES DE IMPOSTOS E TRANSFERÊNCIAS CONSTITUCIONAIS E LEGAIS	PREVISÃO INICIAL	PREVISÃO ATUALIZADA (a)	RECEITAS REALIZADAS	
			ATÉ O BIMESTRE (b)	% (b/a)x100
RECEITA DE IMPOSTOS (I)	1.629.000,00	1.629.000,00	347.260,77	21,32
Receita Resultante do Imposto Predial e Territorial Urbano - IPTU	47.000,00	47.000,00	3.955,20	8,42
IPTU	40.000,00	40.000,00	3.955,20	9,89
Multas, Juros de Mora, Dívidas Ativas e Outros Encargos do IPTU	7.000,00	7.000,00	0,00	0,00
Receita Resultante do Imposto sobre Transmissão Inter Vivos - ITBI	1.000,00	1.000,00	230,00	23,00
ITBI	1.000,00	1.000,00	230,00	23,00
Multas, Juros de Mora, Dívida Ativa e Outros Encargos do ITBI	0,00	0,00	0,00	0,00
Receita Resultante do Imposto sobre Serviços de Qualquer Natureza - ISS	802.000,00	802.000,00	285.533,87	35,60
ISS	800.000,00	800.000,00	285.435,87	35,68
Multas, Juros de Mora, Dívida Ativa e Outros Encargos do ISS	2.000,00	2.000,00	98,00	4,90
Receita Resultante do Imposto de Renda e Provento de Qualquer Natureza Retido na Fonte - IRRF	779.000,00	779.000,00	57.541,70	7,39
RECEITAS DE TRANSFERÊNCIAS CONSTITUCIONAIS E LEGAIS (II)	26.314.000,00	26.314.000,00	4.774.970,79	18,15
Cota Parte FPM	21.140.000,00	21.140.000,00	3.883.299,46	18,37
Cota Parte ITR	2.000,00	2.000,00	90,50	4,53
Cota Parte IPVA	744.000,00	744.000,00	161.248,10	21,67
Cota Parte ICMS	4.400.000,00	4.400.000,00	727.581,31	16,54
Cota Parte IPI - Exportação	18.000,00	18.000,00	2.751,42	15,29
Compensações Financeiras Provenientes de Impostos e Transferências Constitucionais	10.000,00	10.000,00	0,00	0,00
Desoneração ICMS LC 87/1996	10.000,00	10.000,00	0,00	0,00
Outras	0,00	0,00	0,00	0,00
TOTAL DAS RECEITAS RESULTANTES DE IMPOSTOS E TRANSFERÊNCIAS CONSTITUCIONAIS E LEGAIS (III) = I+II	27.943.000,00	27.943.000,00	5.122.231,56	18,33

DESPESAS COM AÇÕES E SERVIÇOS PÚBLICOS DE SAÚDE (ASPS) POR SUBFUNÇÕES E CATEGORIA ECONÔMICA	DOTAÇÃO INICIAL	DOTAÇÃO ATUALIZADA (C)	DESPESAS EMPENHADAS		DESPESAS LIQUIDADAS		DESPESAS PAGAS	
			ATÉ O BIMESTRE (d)	% (d/c)x100	ATÉ O BIMESTRE (e)	% (e/c)x100	ATÉ O BIMESTRE (f)	% (f/c)x100
ATENÇÃO BÁSICA (IV)	1.162.306,00	1.187.306,00	96.041,15	8,09	45.922,15	3,87	15.289,15	1,29
Despesas Correntes	713.171,00	738.171,00	96.041,15	13,01	45.922,15	6,22	15.289,15	2,07
Despesas de Capital	449.135,00	449.135,00	0,00	0,00	0,00	0,00	0,00	0,00
ASSISTÊNCIA HOSPITALAR E AMBULATORIAL (V)	3.552.432,00	2.775.819,00	587.035,20	21,15	338.613,83	12,20	210.361,45	7,58

Despesas Correntes	3.366.004,00	2.589.391,00	587.035,20	22,67	338.613,83	13,08	210.361,45	8,12
Despesas de Capital	186.428,00	186.428,00	0,00	0,00	0,00	0,00	0,00	0,00
SUPORTE PROFILÁTICO E TERAPÊUTICO (VI)	11.918,00	14.918,00	11.244,00	75,37	2.811,00	18,84	2.811,00	18,84
Despesas Correntes	11.918,00	14.918,00	11.244,00	75,37	2.811,00	18,84	2.811,00	18,84
Despesas de Capital	0,00	0,00	0,00	0,00	0,00	0,00	0,00	0,00
VIGILÂNCIA SANITÁRIA (VII)	27.053,00	27.053,00	4.800,00	17,74	800,00	2,96	400,00	1,48
Despesas Correntes	26.523,00	26.523,00	4.800,00	18,10	800,00	3,02	400,00	1,51
Despesas de Capital	530,00	530,00	0,00	0,00	0,00	0,00	0,00	0,00
VIGILÂNCIA EPIDEMIOLÓGICA (VIII)	48.728,00	32.728,00	0,00	0,00	0,00	0,00	0,00	0,00
Despesas Correntes	48.728,00	32.728,00	0,00	0,00	0,00	0,00	0,00	0,00
Despesas de Capital	0,00	0,00	0,00	0,00	0,00	0,00	0,00	0,00
ALIMENTAÇÃO E NUTRIÇÃO (IX)	0,00	0,00	0,00	0,00	0,00	0,00	0,00	0,00
Despesas Correntes	0,00	0,00	0,00	0,00	0,00	0,00	0,00	0,00
Despesas de Capital	0,00	0,00	0,00	0,00	0,00	0,00	0,00	0,00
OUTRAS SUBFUNÇÕES (X)	3.118.615,00	3.118.515,00	1.154.510,05	37,02	504.247,60	16,17	328.725,60	10,54
Despesas Correntes	3.118.085,00	3.117.985,00	1.154.510,05	37,03	504.247,60	16,17	328.725,60	10,54
Despesas de Capital	530,00	530,00	0,00	0,00	0,00	0,00	0,00	0,00
TOTAL (XI)=(IV+V+VI+VII+VIII+IX+X)	7.921.052,00	7.156.339,00	1.853.630,40	25,90	892.394,58	12,47	557.587,20	7,79

APURAÇÃO DO CUMPRIMENTO DO LIMITE MÍNIMO PARA APLICAÇÃO EM ASPs

	DESPESAS EMPENHADAS	DESPESAS LIQUIDADAS	DESPESAS PAGAS
	(d)	(e)	(f)
Total das Despesas com ASPs (XII)=(XI)	1.853.630,40	892.394,58	557.587,20
(-) Restos a Pagar Não Processados inscritos indevidamente no exercício sem disponibilidade financeira (XIII)	0,00	0,00	0,00
(-) Despesas Custeadas com Recursos Vinculados à Parcela do Percentual Mínimo que não foi Aplicada em ASPs em Exercícios anteriores (XIV)	0,00	0,00	0,00
(-) Despesas Custeadas com Disponibilidade de Caixa Vinculada aos Restos a Pagar Cancelados (XV)	0,00	0,00	0,00

(=) VALOR APLICADO EM ASPs (XVI) = (XII - XIII - XIV - XV)

Despesa Mínima a ser Aplicada em ASPs (XVII) = (III) x 15% (LC 141/2012)

768.334,73

Despesa Mínima a ser Aplicada em ASPs (XVIII) = (III) x % (Lei Orgânica Municipal)

0,00

Diferença entre o Valor Aplicado e a Despesa Mínima a ser Aplicada (XVIII) = (XVI (d ou e) - XVII)1

124.059,85

Límite não Cumpriido (XIX) = (XVIII) (Quando valor for inferior a zero)

0,00

PERCENTUAL DA RECEITA DE IMPOSTOS E TRANSFERÊNCIAS CONSTITUCIONAIS E LEGAIS APLICADO EM ASPs(XVI / III)*100 (mínimo de 15% conforme LC nº 141/2012 ou % da Lei Orgânica Municipal)

17,42

CONTROLE DO VALOR REFERENTE AO PERCENTUAL MÍNIMO NÃO CUMPRIDO EM EXERCÍCIOS ANTERIORES PARA

FINS DE APLICAÇÃO DOS RECURSOS VINCULADOS CONFORME ARTIGOS 25 E 26 DA LC 141/2012

	LIMITE NÃO CUMPRIDO		Despesas custeadas no Exercício de Referência	
	SALDO INICIAL (h)	Empenhadas (i)	Liquidadas (j)	Pagas (k)
Diferença de limite não cumprido em 2020	0,00	0,00	0,00	0,00
Diferença de limite não cumprido em 2019	0,00	0,00	0,00	0,00
Diferença de limite não cumprido em Exercícios Anteriores	0,00	0,00	0,00	0,00
TOTAL DA DIFERENÇA DE LIMITE NÃO CUMPRIDO EM EXERCÍCIOS ANTERIORES (xx)	0,00	0,00	0,00	0,00

EXECUÇÃO DE RESTOS A PAGAR

EXERCÍCIO DO EMPENHO	Valor Mínimo p/aplicação em ASPs (m)	Valor aplicado em ASPs no exercício (n)	Valor aplicado além do limite mínimo (o)=(n-m) se < 0 então (o) = 0	Total inscrito em RP no exercício (p)	RPNP Inscritos Indevidamente em RP no exercício sem Disponibi- Tidade Finan- ceira(q)=(XIIId) se<0, (r)=0	Valor inscrito em RP considerado no limite (r)=(p-(o+q))	Total de RP pagos (s)	Total de RP a pagar (t)	Total de RP cancelados ou prescritos (u)	Diferença entre Valor aplicado além do limite de o total de RP cancelados (v)=(o+q)-u
	0,00	0,00	0,00	0,00	0,00	0,00	0,00	0,00	0,00	0,00
	0,00	0,00	0,00	0,00	0,00	0,00	0,00	0,00	0,00	0,00
	0,00	0,00	0,00	0,00	0,00	0,00	0,00	0,00	0,00	0,00
	0,00	0,00	0,00	0,00	0,00	0,00	0,00	0,00	0,00	0,00
	0,00	0,00	0,00	0,00	0,00	0,00	0,00	0,00	0,00	0,00

TOTAL DOS RESTOS A PAGAR CANCELADOS OU PRESCRITOS ATÉ O FINAL DO EXERCÍCIO ATUAL QUE AFETARAM O CUMPRIMENTO DO LIMITE (XXI)

0,00

TOTAL DOS RESTOS A PAGAR CANCELADOS OU PRESCRITOS ATÉ O FINAL DO EXERCÍCIO ANTERIOR QUE AFETARAM O CUMPRIMENTO DO LIMITE (XXII)

0,00

TOTAL DOS RESTOS A PAGAR CANCELADOS OU PRESCRITOS NO EXERCÍCIO ATUAL QUE AFETARAM O CUMPRIMENTO DO LIMITE (XXIII) = (XXI - XXII)

0,00

CONTROLE DE RESTOS A PAGAR CANCELADOS OU PRESCRITOS CONSIDERADOS PARA FINS DE APLICAÇÃO DA DISPONIBILIDADE DE CAIXA CONFORME ARTIGO 24 Parágrafo 1º e 2º DA LC 141/2012	LIMITE NÃO CUMPRIDO	SALDO INICIAL	Despesas Custeadas no Exercício de Referência	Empenhadas (X)	Liquidadas (Y)	Pagas (Z)
Restos a pagar cancelados ou prescritos em 2020 a serem compensados (XXIV)		0,00	0,00	0,00	0,00	0,00
Restos a pagar cancelados ou prescritos em 2019 a serem compensados (XXV)		0,00	0,00	0,00	0,00	0,00
Restos a pagar cancelados ou prescritos em exercícios anteriores a serem compensados (XXVI)		0,00	0,00	0,00	0,00	0,00
TOTAL DE RESTOS A PAGAR CANCELADOS OU PRESCRITOS A COMPENSAR (XXVII)		0,00	0,00	0,00	0,00	0,00

RECEITAS ADICIONAIS PARA O FINANCIAMENTO DA SAÚDE NÃO COMPUTADAS NO CÁLCULO DO MÍNIMO	PREVISÃO INICIAL	PREVISÃO ATUALIZADA	RECEITAS REALIZADAS ATÉ O BIMESTRE	%
RECEITAS DE TRANSFERÊNCIAS PARA A SAÚDE (XXVIII)	6.153.720,00	6.153.720,00	823.204,41	13,38
Provenientes da União	6.043.720,00	6.043.720,00	823.204,41	13,62
Provenientes do Estado	110.000,00	110.000,00	0,00	0,00
Provenientes de outros Municípios	0,00	0,00	0,00	0,00
RECEITAS DE OPERAÇÕES DE CRÉDITO INTERNAS E EXTERNAS VINCULADAS À SAÚDE (XXIX)	0,00	0,00	0,00	0,00
OUTRAS RECEITAS (XXX)	85.125,00	85.125,00	15.946,20	18,73
TOTAL DE RECEITAS ADICIONAIS PARA FINANCIAMENTO DA SAÚDE (XXXI)=(XXVIII+XXX+XXXI)	6.238.845,00	6.238.845,00	839.150,61	13,45

DESPESAS COM SAÚDE POR SUBFUNÇÕES E CATEGORIA ECONÔMICA NÃO COMPUTADAS NO CÁLCULO DO MÍNIMO	DOTAÇÃO INICIAL	DOTAÇÃO ATUALIZADA (C)	DESPESAS EMPENHADAS		DESPESAS LIQUIDADAS		DESPESAS PAGAS	
			ATÉ O BIMESTRE (D)	% (D/C)*100	ATÉ O BIMESTRE (E)	% (E/C)*100	ATÉ O BIMESTRE (F)	% (F/C)*100
ATENÇÃO BÁSICA (XXXII)	5.411.649,00	5.107.149,00	1.965.596,04	38,49	1.067.153,49	20,90	587.056,68	11,49
Despesas Correntes	4.344.579,00	4.340.079,00	1.888.435,18	43,51	989.992,63	22,81	509.895,82	11,75
Despesas de Capital	1.067.070,00	767.070,00	77.160,86	10,06	77.160,86	10,06	77.160,86	10,06
ASSISTÊNCIA HOSPITALAR E AMBULATORIAL (XXXIII)	860.778,00	1.660.778,00	570.985,29	34,38	137.340,29	8,27	85.420,29	5,14
Despesas Correntes	630.416,00	1.430.416,00	570.985,29	39,92	137.340,29	9,60	85.420,29	5,97
Despesas de Capital	230.362,00	230.362,00	0,00	0,00	0,00	0,00	0,00	0,00
SUPORTE PROFISSIONAL E TERAPÊUTICO (XXXIV)	125.253,00	125.253,00	50.000,00	39,92	18.634,16	14,88	18.634,16	14,88

RELATÓRIO RESUMIDO DA EXECUÇÃO ORÇAMENTÁRIA
 DEMONSTRATIVO DAS RECEITAS E DESPESAS COM
 AÇÕES E SERVIÇOS PÚBLICOS DE SAÚDE
 ORÇAMENTOS FISCAL E DA SEGURIDADE SOCIAL
 1º bimestre de 2020 (Janeiro a Fevereiro)

Despesas Correntes	119.953,00	119.953,00	50.000,00	41,68	18.634,16	15,53	18.634,16	15,53
Despesas de Capital	5.300,00	5.300,00	0,00	0,00	0,00	0,00	0,00	0,00
VIGILÂNCIA SANITÁRIA (XXXX)	349.406,00	349.406,00	200.000,00	57,24	60.930,66	17,44	30.362,66	8,69
Despesas Correntes	342.119,00	342.119,00	200.000,00	58,46	60.930,66	17,81	30.362,66	8,87
Despesas de Capital	7.287,00	7.287,00	0,00	0,00	0,00	0,00	0,00	0,00
VIGILÂNCIA EPIDEMIOLÓGICA (XXXXV)	20.580,00	40.580,00	19.875,00	48,98	6.625,00	16,33	6.625,00	16,33
Despesas Correntes	20.368,00	40.368,00	19.875,00	49,23	6.625,00	16,41	6.625,00	16,41
Despesas de Capital	212,00	212,00	0,00	0,00	0,00	0,00	0,00	0,00
ALIMENTAÇÃO E NUTRIÇÃO (XXXXVII)	0,00	0,00	0,00	0,00	0,00	0,00	0,00	0,00
Despesas Correntes	0,00	0,00	0,00	0,00	0,00	0,00	0,00	0,00
Despesas de Capital	0,00	0,00	0,00	0,00	0,00	0,00	0,00	0,00
OUTRAS SUBFUNÇÕES (XXXXVIII)	159.854,00	159.854,00	280,00	0,18	280,00	0,18	0,00	0,00
Despesas Correntes	128.158,00	128.158,00	0,00	0,00	0,00	0,00	0,00	0,00
Despesas de Capital	31.696,00	31.696,00	280,00	0,88	280,00	0,88	0,00	0,00
TOTAL DAS DESPESAS NÃO COMPUTADAS NO CÁLCULO DO MÍNIMO (XXXXIX)=(XXXXII+XXXXIII+XXXXIV+XXXXV+XXXXVI+XXXXVII+XXXXVIII)	6.927.520,00	7.443.020,00	2.806.736,33	37,71	1.290.963,60	17,34	728.098,79	9,78

DESPESAS TOTAIS COM SAÚDE EXECUTADAS COM RECURSOS PRÓPRIOS E COM RECURSOS TRANSFERIDOS DE OUTROS ENTES	DOTAÇÃO INICIAL	DOTAÇÃO ATUALIZADA (C)	DESPESAS EMPENHADAS		DESPESAS LIQUIDADAS		DESPESAS PAGAS	
			ATÉ O BIMESTRE (D)	% (D/C)x100	ATÉ O BIMESTRE (E)	% (E/C)x100	ATÉ O BIMESTRE (F)	% (F/C)x100

ATENÇÃO BÁSICA (XLI)=(IV + XXXII)	6.573.955,00	6.294.455,00	2.061.637,19	32,75	1.113.075,64	17,68	602.345,83	9,57
ASSISTÊNCIA HOSPITALAR E AMBULATORIAL (XLII)=(V + XXXIII)	4.413.210,00	4.436.597,00	1.158.020,49	26,10	475.954,12	10,73	295.781,74	6,67
SUORTE PROFILÁTICO E TERAPÊUTICO (XLIII)=(VI + XXXIV)	137.171,00	140.171,00	61.244,00	43,69	21.445,16	15,30	21.445,16	15,30
VIGILÂNCIA SANITÁRIA (XLIII)=(VII + XXXV)	376.459,00	376.459,00	204.800,00	54,40	61.730,66	16,40	30.762,66	8,17
VIGILÂNCIA EPIDEMIOLÓGICA (XLIV)=(VIII + XXXVI)	69.308,00	73.308,00	19.875,00	27,11	6.625,00	9,04	6.625,00	9,04
ALIMENTAÇÃO E NUTRIÇÃO (XLV)=(IX + XXXVII)	0,00	0,00	0,00	0,00	0,00	0,00	0,00	0,00
OUTRAS SUBFUNÇÕES (XLVI)=(X + XXXVIII)	3.278.469,00	3.278.369,00	1.154.790,05	35,22	504.527,60	15,39	328.725,60	10,03
TOTAL DAS DESPESAS COM SAÚDE (XLVII)=(XI + XXXIX)	7.921.052,00	7.156.339,00	1.853.630,40	25,90	892.394,58	12,47	557.587,20	7,79

(-) Despesas executadas com recursos provenientes das transferências de recursos de outros entes(3)

TOTAL DAS DESPESAS EXECUTADAS COM RECURSOS PRÓPRIOS (XLVIII)	14.848.572,00	14.599.359,00	4.660.366,73	31,92	2.183.358,18	14,96	1.285.685,99	8,81
--	---------------	---------------	--------------	-------	--------------	-------	--------------	------

FONTE: SISTEMA: Aspec Informática - UNIDADE RESPONSÁVEL: Prefeitura Municipal de Barro - DATA DA EMISSÃO: 15/04/2020 - HORA DA EMISSÃO: 09:25:19


Notas:

(1) Nos cinco primeiros bimestres do exercício, o acompanhamento será feito com base na despesa liquidada.
No último bimestre do exercício, o valor deverá corresponder ao total da despesa empenhada.

(2) Até o exercício de 2018, o controle da execução dos restos a pagar considerava apenas os valores dos restos a pagar não processados (regra antiga).
A partir do exercício de 2019, o controle da execução dos restos a pagar considera os restos a pagar processados e não processados (regra nova).

(3) Essas despesas são consideradas executadas pelo ente transferidor.


JOSÉ MARQUIMÉLIO TAVARES
PREFEITO MUNICIPAL



INFOCONT ASSESSORIA E CONSULTORIA MUNI
EMPRESA CONTÁBIL


JOSÉ GILVAN AQUINO FIGUEIREDO
SECRETÁRIO MUNICIPAL DE FINANÇAS


SÉRGIO HENRIQUE PEREIRA MORAIS
CONTROLADOR GERAL DO MUNICÍPIO

RELATÓRIO RESUMIDO DA EXECUÇÃO ORÇAMENTÁRIA
DEMONSTRATIVO DAS PARCERIAS PÚBLICO-PRIVADAS
ORÇAMENTOS FISCAL E DA SEGURIDADE SOCIAL
1º bimestre de 2020 (Janeiro a Fevereiro)

FONTE: SISTEMA: Aspec Informática - UNIDADE RESPONSÁVEL: Prefeitura Municipal de Barro - DATA DA EMISSÃO: 15/04/2020 - HORA DA EMISSÃO: 09:31:43
NOTA:




JOSÉ MARQUIMÉLIO TAVARES
PREFEITO MUNICIPAL



INFOCONT ASSESSORIA E CONSULTORIA MUNI
EMPRESA CONTÁBIL



JOSÉ GILVAN AQUINO FIGUEIREDO
SECRETÁRIO MUNICIPAL DE FINANÇAS



SERGIO HENRIQUE PEREIRA MORAIS
CONTROLADOR GERAL DO MUNICÍPIO

RREO - Anexo 14 (LRF, ART. 48)

R\$ 1,00

BALANÇO ORÇAMENTÁRIO		Até o Bimestre
RECEITAS		
Previsão Inicial		63.298.133,71
Previsão Atualizada		63.298.133,71
Receitas Realizadas		8.139.620,03
Déficit Orçamentário		0,00
Saldos de Exercícios Anteriores (Utilizados para créditos Adicionais)		0,00
DESPESAS		
Dotação Inicial		63.298.133,71
Dotação Atualizada		63.298.133,71
Despesas Empenhadas		18.354.762,42
Despesas Liquidadas		7.250.794,53
Despesas Pagas		4.491.349,09
Superávit Orçamentário		888.825,50
DESPESAS POR FUNÇÃO/SUBFUNÇÃO		
	Até o Bimestre	
Despesas Empenhadas		18.354.762,42
Despesas Liquidadas		7.250.794,53
RECEITA CORRENTE LÍQUIDA - RCL		
	Até o Bimestre	
Receita Corrente Líquida		46.039.268,32
Receita Corrente Líquida Ajustada para Cálculo dos Limites de Endividamento		46.039.268,32
Receita Corrente Líquida Ajustada para Cálculo dos Limites da Despesa com Pessoal		46.039.268,32
RECEITAS E DESPESAS DOS REGIMES DE PREVIDÊNCIA		
	Até o Bimestre	
Regime Próprio de Previdência dos Servidores - PLANO PREVIDENCIÁRIO		
Receitas Previdenciárias Realizadas		0,00
Despesas Previdenciárias Empenhadas		0,00
Despesas Previdenciárias Liquidadas		0,00
Resultado Previdenciário		0,00
Regime Próprio de Previdência dos servidores - PLANO FINANCEIRO		
Receitas Previdenciárias Realizadas		0,00
Despesas Previdenciárias Empenhada		0,00

RELATÓRIO RESUMIDO DA EXECUÇÃO ORÇAMENTÁRIA
 DEMONSTRATIVO SIMPLIFICADO DO REL. RESUMIDO DA EXECUÇÃO ORÇAMENTÁRIA
 ORÇAMENTOS FISCAL E DA SEGURIDADE SOCIAL
 1º bimestre de 2020 (Janeiro a Fevereiro)

Despesas Previdenciárias Liquidadas
 Resultado Previdenciário

| 0,00 |
 | 0,00 |

RESULTADOS NOMINAL E PRIMÁRIO	Meta fixada no AMF da LDO (a)	Resultado apurado até o bimestre (b)	% em relação à meta (b/a)	Resultado Primário - Acima da Tinha	
				0,00	-426.926,23
Resultado Primário - Acima da Tinha	0,00	-426.926,23	0,00 %	0,00	-421.416,51
Resultado Nominal - Acima da Tinha	0,00	-421.416,51	0,00 %		

RESTOS A PAGAR POR PODER E MINISTÉRIO PÚBLICO	Inscrição	Cancelamento Até o Bimestre	Pagamento Até o Bimestre	Saldo a Pagar	RESTOS A PAGAR PROCESSADOS	
					0,00	3.853.189,05
Poder Executivo	6.799.657,86	0,00	3.853.189,05	2.946.468,81		
Poder Legislativo	6.796.307,86	0,00	3.853.189,05	2.943.118,81		
Poder Judiciário	3.350,00	0,00	0,00	3.350,00		
Ministério Público	0,00	0,00	0,00	0,00		
Defensoria Pública	0,00	0,00	0,00	0,00		
RESTOS A PAGAR NÃO PROCESSADOS						
Poder Executivo	504.193,10	0,00	310.862,50	193.330,60		
Poder Legislativo	504.193,10	0,00	310.862,50	193.330,60		
Poder Judiciário	0,00	0,00	0,00	0,00		
Ministério Público	0,00	0,00	0,00	0,00		
Defensoria Pública	0,00	0,00	0,00	0,00		
TOTAL	7.303.850,96	0,00	4.164.051,55	3.139.799,41		

DESPESAS COM MANUTENÇÃO E DESENVOLVIMENTO DO ENSINO

Valor Apurado	Limites Constitucionais Anuais
Até o bimestre	% Mínimo a Aplicar % Aplicado Até

RELATÓRIO RESUMIDO DA EXECUÇÃO ORÇAMENTÁRIA
 DEMONSTRATIVO SIMPLIFICADO DO REL. RESUMIDO DA EXECUÇÃO ORÇAMENTÁRIA
 ORÇAMENTOS FISCAL E DA SEGURIDADE SOCIAL
 1º bimestre de 2020 (Janeiro a Fevereiro)

Mínimo Anual de <25% das Receitas de Impostos na Manutenção e Desenvolvimento do Ensino			1.029.196,33	25%	20,09
Mínimo Anual de 60% do FUNDEB na Remuneração do Magistério com Ensino Fundamental e Médio			0,00	60%	0,00
Mínimo Anual de 60% do FUNDEB na Remuneração do Magistério com Educ. Infantil e Ensino Fundamental			1.350.062,90	60%	47,66
Complementação da União ao FUNDEB			0,00	R\$ 4.500.000,00	0,00

	Valor Apurado	Saldo
	no Exercício	não realizado
RECEITAS DE OPERAÇÕES DE CRÉDITO E DESPESAS DE CAPITAL		
Receitas de Operações de Crédito		
Despesa de Capital Líquida		

	PROJEÇÃO ATUARIAL DOS REGIMES DE PREVIDÊNCIA			
	EXERCÍCIO	100.º EXERCÍCIO	200.º EXERCÍCIO	350.º EXERCÍCIO
Plano Previdenciário				
Receitas Previdenciárias				
Despesas Previdenciárias				
Resultado Previdenciário				
Plano Financeiro				
Receitas Previdenciárias				
Despesas Previdenciárias				
Resultado Previdenciário				

	Valor Apurado Até	Saldo
	o Bimestre	a Realizar
RECEITAS DA ALIENAÇÃO DE ATIVOS E APLICAÇÃO DOS RECURSOS		
Receitas da Alienação de Ativos		
Aplicação dos Recursos da Alienação de Ativos		

RELATÓRIO RESUMIDO DA EXECUÇÃO ORÇAMENTÁRIA
DEMONSTRATIVO SIMPLIFICADO DO REL. RESUMIDO DA EXECUÇÃO ORÇAMENTÁRIA
ORÇAMENTOS FISCAL E DA SEGURIDADE SOCIAL
1º bimestre de 2020 (Janeiro a Fevereiro)

DESPESAS COM AÇÕES E SERVIÇOS PÚBLICOS DE SAÚDE

	Valor Apurado Até o bimestre	% Mínimo a Aplicar no Exercício	% Aplicado Até o bimestre
Despesas com Ações e Serviço Público de Saúde executadas com recursos de impostos	892.394,58	15,00 %	17,42 %

DESPESAS DE CARÁTER CONTINUADO DERIVADAS DE PPP

Valor Apurado no Exercício corrente

Total das Despesas Consideradas para o Limite / RCL (%)

FONTE: SISTEMA: Aspec Informática - UNIDADE RESPONSÁVEL: Prefeitura Municipal de Barro - DATA DA EMISSÃO: 15/04/2020 - HORA DA EMISSÃO: 09:45:11


JOSÉ MARQUINELO TAVARES
PREFEITO MUNICIPAL


INFOCONT ASSESSORIA E CONSULTORIA MUNI
EMPRESA CONTABIL

JOSÉ GILVAN AQUINO FIGUEIREDO
SECRETÁRIO MUNICIPAL DE FINANÇAS


SERGIO HENRIQUE PEREIRA MORAIS
CONTROLADOR GERAL DO MUNICÍPIO