

CERTIDÃO DE PUBLICAÇÃO

Para os devidos fins de prova junto ao Tribunal de Contas do Estado do Ceará – TCE, em especial para atendimento das exigências da Instrução Normativa n.º 03/2000 do TCE/CE., **CERTIFICAMOS**, que o **Relatório Resumido de Execução Orçamentária – R.R.E.O.**, relativo ao **6º Bimestre do ano de 2017**, foi divulgado em 29/01/2018, através dos sites: www.barro.ce.gov.br, cumprindo assim as determinações da Lei Complementar 101/2000 (Lei de Responsabilidade Fiscal), nos termos do Art. 48, como também da Constituição Estadual e da decisão do STJ, proferida no recurso especial n.º 105.232(96/0056484-5/CEARÁ), tendo em vista ausência de diário oficial.

Paço da Prefeitura Municipal de BARRO – CE., 29 de Janeiro de 2018.

Atenciosamente,



José Marquinaldo Tavares
Prefeito Municipal de Barro
CPF 127.124.504-34

RREO - ANEXO 1 (LRF, Art 52, inciso I, alínea 'a' e 'b' do inciso II e § 1o.)


R\$ 1,00

RECEITAS ORÇAMENTÁRIAS	PREVISÃO INICIAL	PREVISÃO ATUALIZADA (a)	RECEITAS REALIZADAS			SALDO A REALIZAR (a-c)
			NO BIMESTRE (b)	% b/a	ATÉ O BIMESTRE (c)	
RECEITAS (exceto intra-orçamentárias) (I)	42.901.847,29	42.901.847,29	7.360.354,77	17,16	37.168.806,16	5.733.041,13
RECEITAS CORRENTES	41.141.553,13	41.141.553,13	7.272.604,77	17,68	37.031.886,16	4.109.666,97
RECEITA TRIBUTÁRIA	1.070.000,00	1.070.000,00	124.363,46	11,62	716.188,63	353.811,37
Impostos	1.062.000,00	1.062.000,00	123.708,46	11,65	711.021,43	350.978,57
Taxas	8.000,00	8.000,00	655,00	8,19	5.167,20	2.832,80
RECEITA DE CONTRIBUIÇÕES	630.000,00	630.000,00	32.827,16	5,21	295.300,00	334.700,00
Contribuição para o custeio do serviço de iluminação pública	630.000,00	630.000,00	32.827,16	5,21	295.300,00	334.700,00
RECEITA PATRIMONIAL	234.000,00	234.000,00	317.115,11	135,52	409.873,04	-175.873,04
Receitas imobiliárias	1.000,00	1.000,00	0,00	0,00	0,00	1.000,00
Receitas de valores mobiliários	232.000,00	232.000,00	317.115,11	136,69	409.873,04	-177.873,04
Outras receitas patrimoniais	1.000,00	1.000,00	0,00	0,00	0,00	1.000,00
RECEITA DE SERVIÇOS	6.000,00	6.000,00	0,00	0,00	0,00	6.000,00
TRANSFERÊNCIAS CORRENTES	39.031.553,13	39.031.553,13	6.650.467,02	17,04	35.360.338,97	3.671.214,16
Transferências intergovernamentais	37.647.538,50	37.647.538,50	6.650.467,02	17,67	34.940.338,97	2.707.199,53
Transferências de convênios	1.384.014,63	1.384.014,63	0,00	0,00	420.000,00	964.014,63
OUTRAS RECEITAS CORRENTES	170.000,00	170.000,00	147.832,02	86,96	250.185,52	-80.185,52
Multa e juros de mora	13.000,00	13.000,00	0,00	0,00	0,00	13.000,00
Indenizações e restituições	101.000,00	101.000,00	0,00	0,00	12.000,00	89.000,00
Receita da dívida ativa	36.000,00	36.000,00	5.656,57	15,71	23.453,07	12.546,93
Receitas correntes diversas	20.000,00	20.000,00	142.175,45	710,88	214.732,45	-194.732,45
RECEITAS DE CAPITAL	1.760.294,16	1.760.294,16	87.750,00	4,98	136.920,00	1.623.374,16
OPERAÇÕES DE CRÉDITO	1.067.688,25	1.067.688,25	0,00	0,00	0,00	1.067.688,25
Operações de crédito internas	1.067.688,25	1.067.688,25	0,00	0,00	0,00	1.067.688,25
ALIENAÇÃO DE BENS	5.000,00	5.000,00	0,00	0,00	0,00	5.000,00
Alienação de bens móveis	5.000,00	5.000,00	0,00	0,00	0,00	5.000,00
TRANSFERÊNCIAS DE CAPITAL	687.605,91	687.605,91	87.750,00	12,76	136.920,00	550.685,91
Transferências intergovernamentais	100.000,00	100.000,00	0,00	0,00	0,00	100.000,00
Transferências de convênios	587.605,91	587.605,91	87.750,00	14,93	136.920,00	450.685,91
RECEITAS (intra-orçamentárias) (II)	0,00	0,00	0,00	0,00	0,00	0,00
SUBTOTAL DAS RECEITAS (III) = (I + II)	42.901.847,29	42.901.847,29	7.360.354,77	17,16	37.168.806,16	5.733.041,13

DESPESAS CORRENTES	0,00	0,00	0,00	0,00	0,00	0,00	0,00	0,00
DESPESAS DE CAPITAL	0,00	0,00	0,00	0,00	0,00	0,00	0,00	0,00

FONTE: SISTEMA: Aspec Informática - UNIDADE RESPONSÁVEL: Prefeitura Municipal de Barro - DATA DA EMISSÃO: 29/01/2018 - HORA DA EMISSÃO: 17:13:17

Notas: (*) - No modelo da STN inexistiu coluna para reduções de dotação. Por este motivo, as reduções foram deduzidas na própria coluna de 'Créditos adicionais', motivo pelo qual esta coluna poderá conter valores negativos, não sendo portanto nenhum erro ser exibido valores negativos na coluna 'Créditos adicionais'.


 JOSÉ MARQUÊNILIO TAVARES
 PREFEITO MUNICIPAL


 INFOCONT ASSESSORIA E CONSULTORIA MUNI
 EMPRESA CONTABIL


 JOSÉ GILVAN AQUINO FIGUEIREDO
 SECRETÁRIO MUNICIPAL DE FINANÇAS


 SERGIO HENRIQUE PEREIRA DE MORAIS
 CONTROLADOR GERAL DO MUNICÍPIO

FUNÇÃO / SUBFUNÇÃO	DOTAÇÃO INICIAL	DOTAÇÃO ATUALIZADA	DESPESAS EMPENHADAS			SALDO (c) = (a-b)	DESPESAS LIQUIDADAS			SALDO (e) = (a-d)	INSCRITAS EM RESTOS A PAGAR NÃO PROCESSADOS (f)
			NO BIMESTRE	ATÉ O BIMESTRE (b)	%(b/total)		NO BIMESTRE	ATÉ O BIMESTRE (d)	%(d/total)		
DESPESAS (EXCETO INTRA-ORÇAMENTÁRIAS) (1)	42.901.847,29	42.901.847,29	4.484.959,64	39.319.662,77	100,00	3.582.184,52	9.368.350,04	39.165.351,25	3.736.496,04	154.311,52	
LEGISLATIVA	1.688.000,00	1.688.000,00	1.665.934,65	1.665.934,65	4,24	22.065,35	1.665.934,65	1.665.934,65	22.065,35	0,00	
Ação Legislativa	1.688.000,00	1.688.000,00	1.665.934,65	1.665.934,65	4,24	22.065,35	1.665.934,65	1.665.934,65	22.065,35	0,00	
ADMINISTRAÇÃO	5.971.831,70	6.409.539,46	315.031,58	6.035.896,45	15,35	433.643,01	1.177.389,55	5.965.473,81	504.065,65	70.422,64	
Planejamento e Orçamento	0,00	47.000,00	8.000,00	28.000,00	0,07	19.000,00	8.000,00	28.000,00	19.000,00	0,00	
Administração Geral	5.911.331,70	6.338.639,46	326.241,85	5.937.105,52	15,10	401.533,94	1.160.969,55	5.866.682,88	471.956,58	70.422,64	
Controle Interno	60.500,00	83.900,00	-19.210,27	70.790,93	0,18	13.109,07	8.420,00	70.790,93	13.109,07	0,00	
ASSISTÊNCIA SOCIAL	2.297.368,35	2.236.568,35	-40.452,38	1.872.033,90	4,76	364.534,45	300.159,28	1.849.978,30	386.590,05	22.055,60	
Assistência ao Idoso	53.500,00	137.500,00	4.998,11	113.365,34	0,29	24.134,66	23.689,81	113.365,34	24.134,66	0,00	
Assistência de Portador de	13.000,00	17.000,00	0,00	4.080,00	0,01	12.920,00	0,00	4.080,00	12.920,00	0,00	
Assistência à Criança e ao	202.500,00	170.500,00	229,40	101.604,60	0,26	68.895,40	13.493,00	101.604,60	68.895,40	0,00	
Assistência Comunitária	1.546.068,35	1.336.268,35	-10.737,57	1.121.216,39	2,85	215.051,96	160.260,81	1.121.216,39	215.051,96	0,00	
Demais Subfunções	482.300,00	575.300,00	34.942,32	531.767,57	1,35	43.532,43	102.715,66	509.711,97	65.588,03	22.055,60	
SAUDE	10.868.599,55	12.376.399,55	351.608,68	11.154.823,24	28,37	1.221.576,31	2.289.628,37	11.131.550,60	1.244.848,95	23.272,64	
Atenção básica	5.387.304,00	5.555.768,11	364.799,58	5.105.874,05	12,99	449.894,06	992.993,17	5.105.874,05	449.894,06	0,00	
Assistência Hospitalar e A	3.455.795,55	3.403.731,44	-131.544,70	2.886.714,48	7,34	517.016,96	733.722,98	2.886.714,48	517.016,96	0,00	
Suporte Profilático e Tera	191.500,00	135.500,00	7.385,20	98.059,20	0,25	37.440,80	17.739,30	98.059,20	37.440,80	0,00	
Vigilância Sanitária	320.000,00	382.000,00	4.370,40	351.359,60	0,89	30.640,40	73.874,63	351.359,60	30.640,40	0,00	
Vigilância Epidemiológica	111.000,00	116.000,00	-16.850,00	41.857,59	0,11	74.142,41	4.400,00	41.857,59	74.142,41	0,00	
Demais Subfunções	1.403.000,00	2.783.400,00	132.189,00	2.670.958,32	6,79	112.441,68	466.898,29	2.647.685,68	135.714,32	23.272,64	
TRABALHO	59.000,00	10.000,00	0,00	0,00	0,00	10.000,00	0,00	0,00	10.000,00	0,00	
Fomento ao Trabalho	59.000,00	10.000,00	0,00	0,00	0,00	10.000,00	0,00	0,00	10.000,00	0,00	
EDUCAÇÃO	16.899.466,78	16.707.759,02	1.859.085,10	15.973.740,13	40,63	734.018,89	3.279.798,72	15.935.179,49	772.579,53	38.560,64	
Ensino Fundamental	11.693.796,00	11.557.296,00	1.253.311,50	11.316.934,04	28,78	240.361,96	2.328.397,77	11.316.934,04	240.361,96	0,00	
Ensino Médio	2.500,00	2.500,00	0,00	0,00	0,00	2.500,00	0,00	0,00	2.500,00	0,00	
Ensino Superior	25.000,00	5.000,00	0,00	0,00	0,00	5.000,00	0,00	0,00	5.000,00	0,00	
Educação Infantil	2.050.256,28	1.348.856,28	74.236,68	1.255.381,50	3,19	93.474,78	249.901,42	1.255.381,50	93.474,78	0,00	
Educação de Jovens e Adult	153.000,00	150.500,00	-9.859,88	41.092,62	0,10	109.407,38	2.811,00	41.092,62	109.407,38	0,00	


FUNÇÃO / SUBFUNÇÃO	DOTAÇÃO INICIAL	DOTAÇÃO ATUALIZADA	DESPESAS EMPENHADAS			SALDO (c) = (a-b)	DESPESAS LIQUIDADAS			SALDO (e) = (a-d)	INSCRITAS EM RESTOS A PAGAR NÃO PROCESSADOS (f)
			NO BIMESTRE	ATÉ O BIMESTRE (b)	%		NO BIMESTRE	ATÉ O BIMESTRE (d)	%		
Educação Básica	2.759.414,50	3.258.614,50	494.193,41	3.031.486,46	7,71	631.813,78	2.992.925,82	7,64	265.688,68	38.560,64	
Demais Subfunções	215.500,00	384.992,24	47.203,39	328.845,51	0,84	66.874,75	328.845,51	0,84	56.146,73	0,00	
CULTURA	158.100,00	179.100,00	11.956,20	165.316,20	0,42	26.008,28	165.316,20	0,42	13.783,80	0,00	
Difusão Cultural	158.100,00	179.100,00	11.956,20	165.316,20	0,42	26.008,28	165.316,20	0,42	13.783,80	0,00	
URBANSMO	1.824.155,91	1.560.155,91	84.068,29	1.307.619,27	3,33	303.092,90	1.307.619,27	3,34	252.536,64	0,00	
Infra-Estrutura Urbana	925.200,00	63.400,00	0,00	39.934,72	0,10	0,00	39.934,72	0,10	23.465,28	0,00	
Serviços Urbanos	875.355,91	1.487.155,91	84.068,29	1.267.684,55	3,22	303.092,90	1.267.684,55	3,24	219.471,36	0,00	
Transportes Coletivos Urba	23.600,00	9.600,00	0,00	0,00	0,00	0,00	0,00	0,00	9.600,00	0,00	
HABITAÇÃO	26.125,00	7.125,00	0,00	0,00	0,00	0,00	0,00	0,00	7.125,00	0,00	
Habitação Urbana	26.125,00	7.125,00	0,00	0,00	0,00	0,00	0,00	0,00	7.125,00	0,00	
SANEAMENTO	180.000,00	52.000,00	0,00	0,00	0,00	0,00	0,00	0,00	52.000,00	0,00	
Saneamento Básico Urbano	180.000,00	52.000,00	0,00	0,00	0,00	0,00	0,00	0,00	52.000,00	0,00	
GESTÃO AMBIENTAL	102.250,00	168.250,00	16.998,62	145.739,70	0,37	27.211,74	145.739,70	0,37	22.510,30	0,00	
Preservação e Conservação	102.250,00	168.250,00	16.998,62	145.739,70	0,37	27.211,74	145.739,70	0,37	22.510,30	0,00	
AGRICULTURA	431.750,00	86.750,00	0,00	41.667,00	0,11	0,00	41.667,00	0,11	45.083,00	0,00	
Abastecimento	3.000,00	3.000,00	0,00	0,00	0,00	0,00	0,00	0,00	3.000,00	0,00	
Extensão Rural	6.500,00	6.500,00	0,00	0,00	0,00	0,00	0,00	0,00	6.500,00	0,00	
Promoção da Produção Agrop	287.250,00	72.250,00	0,00	41.667,00	0,11	0,00	41.667,00	0,11	30.583,00	0,00	
Demais Subfunções	135.000,00	5.000,00	0,00	0,00	0,00	0,00	0,00	0,00	5.000,00	0,00	
COMERCIO E SERVIÇOS	139.750,00	79.750,00	20.345,48	52.305,48	0,13	34.260,00	52.305,48	0,13	27.444,52	0,00	
Comercialização	86.750,00	26.750,00	-854,52	1.645,48	0,00	0,00	1.645,48	0,00	25.104,52	0,00	
TURISMO	53.000,00	53.000,00	20.700,00	50.660,00	0,13	34.260,00	50.660,00	0,13	2.340,00	0,00	
ENERGIA	630.000,00	53.000,00	0,00	0,00	0,00	0,00	0,00	0,00	53.000,00	0,00	
Energia Elétrica	630.000,00	53.000,00	0,00	0,00	0,00	0,00	0,00	0,00	53.000,00	0,00	
TRANSPORTE	80.000,00	80.000,00	0,00	0,00	0,00	0,00	0,00	0,00	80.000,00	0,00	
Transporte Rodoviário	80.000,00	80.000,00	0,00	0,00	0,00	0,00	0,00	0,00	80.000,00	0,00	
DESPORTO E LAZER	965.150,00	368.150,00	102.737,68	316.941,01	0,81	113.385,43	316.941,01	0,81	51.208,99	0,00	
Desporto de Regimentos	145.650,00	142.650,00	15.102,77	120.957,47	0,31	25.750,52	120.957,47	0,31	21.692,53	0,00	
Desporto Comunitário	693.500,00	214.500,00	87.634,91	195.983,54	0,50	87.634,91	195.983,54	0,50	18.516,46	0,00	
Lazer	126.000,00	11.000,00	0,00	0,00	0,00	0,00	0,00	0,00	11.000,00	0,00	
ENCARGOS ESPECIAIS	430.300,00	629.300,00	97.645,74	587.645,74	1,49	151.481,12	587.645,74	1,50	41.654,26	0,00	


RREO - Anexo 2 (LRF, Art.52, inciso II, alínea 'c')


R\$ 1,00


FUNÇÃO / SUBFUNÇÃO	DOTAÇÃO INICIAL	DOTAÇÃO ATUALIZADA (a)	DESPESAS EMPENHADAS		SALDO (c) = (a-b)	DESPESAS LIQUIDADAS		SALDO (e) = (a-d)	INSCRITAS EM RESTOS A PAGAR NÃO PROCESSADOS (f)
			NO BIMESTRE	ATÉ 0 BIMESTRE (b)		NO BIMESTRE	ATÉ 0 BIMESTRE (d)		
Serviço da Dívida Interna	430.300,00	629.300,00	97.645,74	587.645,74	41.654,26	151.481,12	587.645,74	41.654,26	0,00
RESERVA DE CONTINGÊNCIA	150.000,00	150.000,00	0,00	0,00	150.000,00	0,00	0,00	150.000,00	0,00
DESPESAS (INTRA-ORÇAMENTARIAS) (II)	0,00	0,00	0,00	0,00	0,00	0,00	0,00	0,00	0,00
TOTAL (III) = (I + II)	42.901.847,29	42.901.847,29	4.484.959,64	39.319.662,77	3.582.184,52	9.368.350,04	39.165.351,25	3.736.496,04	154.311,52

FUNTE: SISTEMA: Aspec Informática - UNIDADE RESPONSÁVEL: Prefeitura Municipal de Barro - DATA DA EMISSÃO: 29/01/2018 - HORA DA EMISSÃO: 17:13:50


 JOSÉ MARQUINALDO TAVARES
 PREFEITO MUNICIPAL


 INFOCONT ASSESSORIA E CONSULTORIA MUNI
 EMPRESA CONTABIL


 JOSÉ GILVAN AGUIÑO FIGUEIREDO
 SECRETÁRIO MUNICIPAL DE FINANÇAS

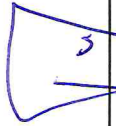

 SERGIO HENRIQUE PEREIRA DE MORAIS
 CONTROLADOR GERAL DO MUNICÍPIO

ESPECIFICAÇÃO	EVOLUÇÃO DA RECEITA REALIZADA NOS ÚLTIMOS 12 MESES											
	Jan/2017	Fev/2017	Mar/2017	Abr/2017	Mai/2017	Jun/2017	Jul/2017					
RECEITAS CORRENTES (I)	2.733.714,53	4.235.741,79	3.204.115,12	3.116.196,31	3.362.240,22	3.708.479,10	3.297.871,11					
Receita tributária	22.165,11	35.404,54	53.830,44	32.194,95	52.435,33	113.836,88	23.961,84					
IPTU	0,00	0,00	0,00	0,00	1.320,05	0,00	0,00					
ISS	16.573,55	22.140,73	33.601,63	22.904,10	37.538,27	23.646,30	14.505,00					
ITBI	6,00	0,00	0,00	0,00	2.800,00	25.000,00	0,00					
IRRF	4.537,56	12.909,61	19.074,55	9.026,35	10.358,01	64.967,38	9.326,84					
Outras receitas tributárias	1.048,00	354,20	1.154,26	264,50	419,00	223,20	130,00					
Receita de contribuições	24.437,73	50.846,00	46.853,90	55.100,26	7.000,80	20.179,39	10.983,77					
Receita patrimonial	28.859,20	12.239,13	14.007,21	-2.718,73	8.867,67	8.437,55	8.032,94					
Receita de serviços	0,00	0,00	0,00	0,00	0,00	0,00	0,00					
Transferências correntes	2.652.804,74	4.136.274,64	3.074.913,29	3.031.492,67	3.292.177,47	3.532.464,80	3.248.027,96					
Cota-parte do FPM	1.364.003,74	1.748.616,10	1.095.615,13	1.320.079,95	1.497.346,16	1.380.127,50	1.781.957,09					
Cota-parte do ICMS	281.061,49	138.804,40	335.970,43	241.817,42	250.941,06	251.091,44	302.516,69					
Cota-parte do IPVA	53.714,26	84.629,32	42.841,58	33.923,37	31.726,00	29.475,57	13.577,54					
Cota-parte do ITR	152,01	43,72	0,00	15,70	6,40	43,58	6,48					
Transferências da LC 87/96	806,97	806,97	806,97	806,97	806,97	806,97	806,97					
Transferências da LC 61/89	765,01	2.341,88	649,44	784,20	735,79	739,69	831,09					
Transferências do Fundeb	739.593,42	1.485.930,47	929.910,67	864.649,42	919.508,58	892.545,68	333.762,67					
Outras transferências correntes	212.707,84	675.101,78	669.119,07	569.465,64	591.106,51	977.634,37	814.569,43					
Outras receitas correntes	5.447,75	977,48	14.510,28	177,16	1.758,95	33.560,48	6.864,60					
DEDUÇÕES (II)	340.060,56	395.049,90	295.178,08	319.475,40	356.312,35	332.456,86	276.729,05					
Ded. de receita para formação do Fundeb	340.060,56	395.049,90	295.178,08	319.475,40	356.312,35	332.456,86	276.729,05					
RECEITA CORRENTE LÍQUIDA (III)=(I-II)	2.393.653,97	3.840.691,89	2.908.937,04	2.796.720,91	3.005.927,87	3.376.022,24	3.021.142,06					

ESPECIFICAÇÃO	EVOLUÇÃO DA RECEITA REALIZADA NOS ÚLTIMOS 12 MESES						TOTAL (ÚLTIMOS 12 MESES)	PREVISÃO ATUALIZADA EXERCÍCIO
	Ago/2017	Set/2017	Out/2017	Nov/2017	Dez/2017			
RECEITAS CORRENTES (I)	3.160.256,91	3.032.471,63	3.079.942,89	3.111.674,89	4.836.383,12	40.879.087,62	45.033.953,13	
Receita tributária	21.544,52	176.301,51	110.150,05	73.415,04	50.948,42	716.188,63	1.070.000,00	
IPTU	0,00	0,00	0,00	0,00	0,00	1.320,05	10.000,00	
ISS	12.849,03	18.439,16	11.301,00	16.984,03	38.466,26	268.949,06	435.000,00	
ITBI	3.560,00	0,00	0,00	0,00	0,00	31.366,00	2.000,00	
IRRF	5.015,49	107.263,31	98.649,05	55.926,01	12.332,16	409.386,32	615.000,00	
Outras receitas tributárias	120,00	599,04	200,00	505,00	150,00	5.167,20	8.000,00	
Receita de contribuições	18.073,70	15.104,60	13.892,69	12.745,79	20.081,37	295.300,00	630.000,00	
Receita patrimonial	6.216,02	4.690,41	4.126,53	3.431,68	313.683,43	409.873,04	234.000,00	
Receita de serviços	0,00	0,00	0,00	0,00	0,00	0,00	6.000,00	
Transferências correntes	3.101.462,64	2.865.325,05	2.946.676,91	3.009.174,87	4.316.745,39	39.207.540,43	42.923.953,13	
Cota-parte do FPM	1.208.805,28	1.015.039,67	1.150.329,65	1.183.194,61	2.276.532,95	17.021.677,83	18.693.332,00	
Cota-parte do ICMS	292.657,68	273.248,66	291.891,02	282.094,80	312.293,80	3.274.388,89	2.950.000,00	
Cota-parte do IPVA	19.119,70	13.484,62	10.433,95	7.406,00	5.791,21	346.123,12	490.000,00	
Cota-parte do ITR	0,00	1.148,81	1.133,80	222,55	105,72	2.878,77	2.000,00	
Transferências da LC 87/96	806,97	806,97	806,97	806,97	806,97	9.683,64	10.000,00	
Transferências da LC 61/89	777,51	830,68	1.048,35	856,04	1.181,07	11.540,95	10.000,00	
Transferências do Fundeb	874.973,38	1.023.452,71	843.417,34	654.653,71	995.661,12	10.558.059,17	12.160.796,00	
Outras transferências correntes	704.261,92	537.342,93	647.615,83	879.940,19	724.372,55	8.003.208,06	8.607.825,13	
Outras receitas correntes	12.960,03	21.050,06	5.096,71	12.907,51	134.924,51	250.185,52	170.000,00	
DEDUÇÕES (II)	304.445,47	260.911,85	291.128,70	294.916,18	380.537,06	3.847.201,46	3.892.400,00	
Ded. de receita para formação do Fundeb	304.445,47	260.911,85	291.128,70	294.916,18	380.537,06	3.847.201,46	3.892.400,00	
RECEITA CORRENTE LÍQUIDA (IIF)=(I-II)	2.855.811,44	2.771.559,78	2.788.814,19	2.816.758,71	4.455.846,06	37.031.886,16	41.141.553,13	

FONTE: SISTEMA: Aspec Informática - UNIDADE RESPONSÁVEL: Prefeitura Municipal de Barro - DATA DA EMISSÃO: 29/01/2018 - HORA DA EMISSÃO: 17:14:15

RELATÓRIO RESUMIDO DA EXECUÇÃO ORÇAMENTÁRIA
DEMONSTRATIVO DA RECEITA CORRENTE LÍQUIDA
ORÇAMENTO FISCAL E DA SEGURIDADE SOCIAL
6º bimestre de 2017 (até Dezembro)



JOSÉ MARQUÊZ TAVARES
PREFEITO MUNICIPAL



INFOCONT ASSESSORIA E CONSULTORIA MUNI
EMPRESA CONTABIL



JOSÉ GILVAN AQUINO FIGUEIREDO
SECRETÁRIO MUNICIPAL DE FINANÇAS

SERGIO HENRIQUE PEREIRA DE MORAIS
CONTROLADOR GERAL DO MUNICIPIO

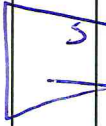
RREO - ANEXO 5 (LRF, Art 53, inciso III) R\$ 1,00

	S A L D O S		
	EM 31/DEZ/2016 (a)	EM SET/17 a OUT/17 (b)	EM NOV/17 a DEZ/17 (c)
	DÍVIDA FISCAL LÍQUIDA		
DÍVIDA CONSOLIDADA (I)	15.682.507,73	15.611.743,33	13.874.544,64
DEDUÇÕES (II)	535.811,06	720.797,10	707.997,40
Disponibilidade de caixa	0,00	0,00	0,00
Disponibilidade de caixa bruta	1.969.764,59	1.487.202,37	1.264.803,14
(-) Restos a pagar processados (exceto precatórios)	3.962.432,56	5.301.785,54	5.452.815,08
Demais haveres financeiros	335.811,06	720.797,10	707.997,40
DÍVIDA CONSOLIDADA LÍQUIDA (III) = (I - II)	15.146.696,67	14.890.946,23	13.166.547,24
RECEITAS DE PRIVATIVACIONES (IV)	0,00	0,00	0,00
PASSIVOS RECONHECIDOS (V)	0,00	365.400,22	0,00
DÍVIDA FISCAL LÍQUIDA (VI) = (III + IV - V)	15.146.696,67	14.525.546,01	13.166.547,24
RESULTADO NOMINAL			
		PERÍODO DE REFERÊNCIA	
		NO BIMESTRE (c-b)	ATÉ BIMESTRE (c-a)
VALOR		-1.358.998,77	-1.980.149,43
DISCRIMINAÇÃO DA META FISCAL			VALOR CORRENTE
META DO RESULTADO NOMINAL FIXADA NO ANEXO DE METAS FISCAIS DA LDO PARA O EXERCÍCIO DE REFERÊNCIA			710.263,60

FONTE: SISTEMA: Aspec Informática - UNIDADE RESPONSÁVEL: Prefeitura Municipal de Barro - DATA DA EMISSÃO: 29/01/2018 - HORA DA EMISSÃO: 17:15:10

Nota: - O valor do item 'II' somente será preenchido se for positivo.

RELATÓRIO RESUMIDO DA EXECUÇÃO ORÇAMENTÁRIA
DEMONSTRATIVO DO RESULTADO NOMINAL
ORÇAMENTOS FISCAL E DA SEGURIDADE SOCIAL
6º bimestre de 2017 (Novembro a Dezembro)



JOSÉ MARQUINEIO TAVARES
PREFEITO MUNICIPAL



INFOCONT ASSESSORIA E CONSULTORIA MUNI
EMPRESA CONTABIL



JOSÉ GILVAN AQUINO FIGUEIREDO
SECRETÁRIO MUNICIPAL DE FINANÇAS

SERGIO HENRIQUE PEREIRA DE MORAIS
CONTROLADOR GERAL DO MUNICIPIO

RREO - ANEXO 6 (LRF, Art 53, inciso III)

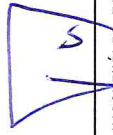
R\$ 1,00

RECEITAS PRIMÁRIAS	PREVISÃO ATUALIZADA	RECEITAS REALIZADAS	
		ATÉ O BIMESTRE	ATÉ O BIMESTRE ANO ANTERIOR
RECEITAS PRIMÁRIAS CORRENTES (I)	40.909.553,13	36.622.013,12	39.115.892,11
Receita tributária	1.070.000,00	716.188,63	1.342.313,64
IPTU	10.000,00	1.320,05	0,00
ISS	435.000,00	268.949,06	462.232,82
ITBI	2.000,00	31.366,00	200,00
IRRF	615.000,00	409.386,32	876.643,13
Outras receitas tributárias	8.000,00	5.167,20	3.237,69
Receita de contribuições	630.000,00	295.300,00	569.015,73
Outras receitas de contribuição	630.000,00	295.300,00	569.015,73
Receita patrimonial líquida	2.000,00	0,00	0,00
Receita patrimonial	234.000,00	409.873,04	134.100,64
(-) Aplicações financeiras	232.000,00	409.873,04	134.100,64
Transferências correntes	39.031.553,13	35.360.338,97	36.898.744,90
Cota-parte do FPM	12.800.000,00	12.446.476,95	14.382.662,37
Cota-parte do ICMS	2.360.000,00	2.607.454,54	2.480.692,52
Cota-parte do IPVA	392.000,00	280.782,01	270.518,11
Convênios	1.384.014,63	420.000,00	100.000,00
Outras transferências correntes	22.095.538,50	19.605.625,47	19.714.871,90
Demais receitas correntes	176.000,00	250.185,52	305.817,84
Divida ativa	36.000,00	23.453,07	19.636,35
Diversas receitas correntes	140.000,00	226.732,45	286.181,49
RECEITAS DE CAPITAL (II)	1.760.294,16	136.920,00	220.005,00
Operações de crédito (III)	1.067.688,25	0,00	0,00
Amortização de empréstimos (IV)	0,00	0,00	0,00
Alienação de bens (V)	5.800,00	0,00	0,00
Transferências de capital	687.605,91	136.920,00	220.005,00
Convênios	587.605,91	136.920,00	220.005,00
Outras transferências de capital	100.000,00	0,00	0,00
RECEITAS PRIMÁRIAS DE CAPITAL (VI)= (II - III - IV - V)	687.605,91	136.920,00	220.005,00
RECEITA PRIMÁRIA TOTAL (VII)= (I + IV)	41.597.159,04	36.758.933,12	39.335.897,11


DESPESAS PRIMÁRIAS	DOTAÇÃO ATUALIZADA	DESPESAS EMPENHADAS		DESPESAS LIQUIDADAS		INSCRITAS EM RESTOS A PAGAR NÃO PROCESSADAS	
		ATÉ O BIMESTRE EXERCÍCIO ATUAL	ATÉ O BIMESTRE EXERCÍCIO ANTERIOR	ATÉ O BIMESTRE EXERCÍCIO ATUAL	ATÉ O BIMESTRE EXERCÍCIO ANTERIOR	EM EXERCÍCIO ATUAL	EM EXERCÍCIO ANTERIOR
DESPESAS CORRENTES (VIII)	40.728.251,00	37.948.415,24	35.683.694,49	37.794.103,72	35.681.694,49	154.311,52	2.000,00
Pessoal e encargos sociais	23.881.831,40	23.425.048,91	22.243.355,15	23.425.048,91	22.241.355,15	0,00	2.000,00
Juros e encargos da dívida (IX)	0,00	0,00	0,00	0,00	0,00	0,00	0,00
Outras despesas correntes	16.846.419,60	14.523.366,33	13.440.339,34	14.369.054,81	13.440.339,34	154.311,52	0,00
DESPESAS PRIMÁRIAS CORRENTES (X) = (VIII - IX)	40.728.251,00	37.948.415,24	35.683.694,49	37.794.103,72	35.681.694,49	154.311,52	2.000,00
DESPESAS DE CAPITAL (XI)	2.023.596,29	1.371.247,53	1.555.244,06	1.371.247,53	1.555.244,06	0,00	0,00
Investimentos	1.394.296,29	783.601,79	1.116.139,16	783.601,79	1.116.139,16	0,00	0,00
Inversões financeiras	0,00	0,00	0,00	0,00	0,00	0,00	0,00
Concessão de empréstimos (XII)	0,00	0,00	0,00	0,00	0,00	0,00	0,00
Aquisição de título de capital já integralizado(XIII)	0,00	0,00	0,00	0,00	0,00	0,00	0,00
Amortização de dívida (XIV)	629.300,00	587.645,74	439.104,90	587.645,74	439.104,90	0,00	0,00
DESPESAS PRIMÁRIAS DE CAPITAL (XV) = (XI - XII - XIII - XIV)	1.394.296,29	783.601,79	1.116.139,16	783.601,79	1.116.139,16	0,00	0,00
Reserva de contingência (XVI)	150.000,00	0,00	0,00	0,00	0,00	0,00	0,00
Reserva do RPPS (XVII)	0,00	0,00	0,00	0,00	0,00	0,00	0,00
DESPESA PRIMÁRIA TOTAL (XVIII)=(X + XV + XVI + XVII)	42.272.547,29	38.732.017,03	36.799.833,65	38.577.705,51	36.797.833,65	154.311,52	2.000,00
RESULTADO PRIMÁRIO (XIX) = (VII - XVIII)	-675.388,25	-1.973.083,91	2.536.063,46	-	-	-	-
SALDOS DE EXERCÍCIOS ANTERIORES	-	-	-	-	-	-	-
DISCRIMINAÇÃO DA META FISCAL							
META DE RESULTADO PRIMÁRIO FIXADA NO ANEXO DE METAS FISCAIS DA LDO PARA O EXERCÍCIO DE REFERÊNCIA			VALOR CORRENTE				
			-1.759.956,00				

FONTE: SISTEMA: Aspec Informática - UNIDADE RESPONSÁVEL: Prefeitura Municipal de Barro - DATA DA EMISSÃO: 29/01/2018 - HORA DA EMISSÃO: 17:16:07

RELATÓRIO RESUMIDO DA EXECUÇÃO ORÇAMENTÁRIA
DEMONSTRATIVO DO RESULTADO PRIMÁRIO
ORÇAMENTOS FISCAL E DA SEGURIDADE SOCIAL
6º Bimestre de 2017 (Novembro a Dezembro)



JOSÉ MARQUINÉLIO TAVARES
PREFEITO MUNICIPAL



INFOCONT ASSESSORIA E CONSULTORIA MUNI
EMPRESA CONTABIL



JOSÉ GILVAN AQUINO FIGUEIREDO
SECRETÁRIO MUNICIPAL DE FINANÇAS



SERGIO HENRIQUE PEREIRA DE MORAIS
CONTROLADOR GERAL DO MUNICÍPIO

RREO - ANEXO 7 (LRF, Art 53, inciso V)

PODER / ÓRGÃO	RESTOS A PAGAR PROCESSADOS E NÃO PROCESSADOS LIQUIDADOS EM EXERCÍCIOS ANTERIORES				
	INSCRITOS		PAGOS (c)	CANCELADOS (d)	SALDO (e)=(a+b)-(c+d)
	EM EXERCÍCIOS ANTERIORES (a)	EM 31 DE DEZ. EXERC. ANTERIOR (b)			
RESTOS A PAGAR (EXCETO INTRA-ORÇAMENTÁRIO (I))	1.589.619,93	2.372.812,63	1.646.506,42	68.545,35	2.247.380,79
Executivo	1.589.587,43	2.372.812,63	1.646.506,42	68.545,35	2.247.348,29
2008-SECRETARIA DE ADMINISTRACAO E FINAN	160,00	0,00	0,00	160,00	0,00
2008-SECRETARIA DE TRABALHO E ACAO SOCIA	450,00	0,00	0,00	450,00	0,00
2008-SECRETARIA MUNICIPAL DE SAUDE	45,00	0,00	0,00	45,00	0,00
2009-SEC. DE GOVERNO E ARTICULACAO POLIT	1.660,62	0,00	0,00	1.660,62	0,00
2009-SECRETARIA DE ADMINISTRACAO E FINAN	25,40	0,00	0,00	25,40	0,00
2009-SECRETARIA DE TRABALHO E ACAO SOCIA	20,00	0,00	0,00	20,00	0,00
2009-FUNDO MUNIC. DIR. CRIANCA E ADOLESC	370,95	0,00	0,00	370,95	0,00
2009-SECRETARIA MUNICIPAL DE SAUDE	8.101,93	0,00	0,00	8.101,93	0,00
2009-SEC. MUL. DESENV. ECON. FORMACAO PR	31.182,21	0,00	0,00	31.182,21	0,00
2009-SECRETARIA MUNICIPAL DE AGRICULTURA	400,00	0,00	0,00	400,00	0,00
2010-SECRETARIA DE ADMINISTRACAO E FINAN	56,67	0,00	0,00	56,67	0,00
2010-FUNDO MUNICIPAL DE SAUDE	8.612,47	0,00	0,00	7.958,58	653,89
2010-FUNDO MANUT. DESENV. EDUC. BASICA-F	136,17	0,00	0,00	136,17	0,00
2010-FUNDO MUNICIPAL DE EDUCACAO	0,00	0,00	0,00	0,00	0,00
2011-SEC. DE GOVERNO E ARTICULACAO POLIT	515,00	0,00	0,00	515,00	0,00
2011-SECRETARIA DE ADMINISTRACAO E FINAN	13.506,00	0,00	0,00	1.000	13.505,00
2011-SECRETARIA DE TRABALHO E ACAO SOCIA	7.583,00	0,00	0,00	0,00	7.583,00
2011-FUNDO MUNIC. DIR. CRIANCA E ADOLESC	177,00	0,00	0,00	177,00	0,00
2011-FUNDO MUNICIPAL DE ASSISTENCIA SOCI	6.010,00	0,00	0,00	6.010,00	0,00
2011-FUNDO MUNICIPAL DE SAUDE	7.809,33	0,00	0,00	7.809,33	0,00
2011-FUNDO MANUT. DESENV. EDUC. BASICA-F	1.181,37	0,00	0,00	901,49	279,88
2011-FUNDO MUNICIPAL DE EDUCACAO	3.464,00	0,00	0,00	2.564,00	900,00
2012-SEC. DE GOVERNO E ARTICULACAO POLIT	3.901,48	0,00	0,00	0,00	3.901,48
2012-PROCURADORIA GERAL DO MUNICIPIO	12.800,00	0,00	0,00	0,00	12.800,00
2012-SECRETARIA DE ADMINISTRACAO E FINAN	33.127,72	0,00	0,00	0,00	33.127,72

RELATÓRIO RESUMIDO DA EXECUÇÃO ORÇAMENTÁRIA
 DEMONSTRATIVO DOS RESTOS A PAGAR
 POR PODER E ÓRGÃO
 ORÇAMENTOS FISCAL E DA SEGURIDADE SOCIAL
 6º bimestre de 2017 (Novembro a Dezembro)
 R\$ 1,00

RREO - ANEXO 7 (LRF, Art 53, inciso V)

PODER / ÓRGÃO	RESTOS A PAGAR PROCESSADOS E NÃO PROCESSADOS LIQUIDADOS EM EXERCÍCIOS ANTERIORES				
	INSCRITOS		PAGOS (c)	CANCELADOS (d)	SALDO (e)=(a+b)-(c+d)
	EM EXERCÍCIOS ANTERIORES (a)	EM 31 DE DEZ. EXERC. ANTERIOR (b)			
2012-SECRETARIA DE TRABALHO E AÇAO SOCIA	2.017,85	0,00	0,00	0,00	2.017,85
2012-FUNDO MUNIC. DIR. CRIANÇA E ADOLESC	120,00	0,00	0,00	0,00	120,00
2012-FUNDO MUNICIPAL DE ASSISTENCIA SOCI	12.537,56	0,00	0,00	0,00	12.537,56
2012-SECRETARIA MUNICIPAL DE SAUDE	6.369,85	0,00	97,80	0,00	6.272,05
2012-FUNDO MUNICIPAL DE SAUDE	97.117,05	0,00	3.596,15	0,00	93.520,90
2012-SEC. MUL. DESENV. ECON. FORMACAO PR	44.151,10	0,00	0,00	0,00	44.151,10
2012-SECRETARIA MUNICIPAL DE AGRICULTURA	3.161,82	0,00	0,00	0,00	3.161,82
2012-SEC. DA JUVENTUDE, ESPORTES E TURIS	7.458,00	0,00	0,00	0,00	7.458,00
2012-SEC. MUNICIPAL DE EDUCACAO	31,00	0,00	0,00	0,00	31,00
2012-FUNDO MANUT. DESENV. EDUC. BASICA-F	33.974,14	0,00	0,00	0,00	33.974,14
2012-FUNDO MUNICIPAL DE EDUCACAO	47.833,51	0,00	15.000,00	0,00	32.833,51
2013-Sec. de Governo e Articulacao Polit	4.153,00	0,00	0,00	0,00	4.153,00
2013-Secretaria de Administracao e Finan	12.119,14	0,00	600,00	0,00	11.519,14
2013-Secretaria de Trabalho e Acao Socia	3.611,41	0,00	3.353,00	0,00	258,41
2013-Fundo Municipal de Assistencia Soci	4.305,84	0,00	2.726,40	0,00	1.579,44
2013-Secretaria Municipal de Saude	12.079,53	0,00	0,00	0,00	12.079,53
2013-Fundo Municipal de Saude	36.920,43	0,00	0,00	0,00	36.920,43
2013-Sec. Mul. Desenv. Econ. Formacao Pr	6.997,00	0,00	0,00	0,00	6.997,00
2013-Secretaria Municipal de Agricultura	1.800,00	0,00	0,00	0,00	1.800,00
2013-Sec. da Juventude, Esportes e Turis	495,00	0,00	0,00	0,00	495,00
2013-Fundo Manut. Desenv. Educ. Basica-F	2.365,00	0,00	0,00	0,00	2.365,00
2013-Fundo Municipal de Educacao	24.701,35	0,00	7.084,28	0,00	17.617,07
2013-Sec. Municipal de Cultura	520,00	0,00	0,00	0,00	520,00
2014-Procuradoria Geral do Municipio	3.397,50	0,00	0,00	0,00	3.397,50
2014-Secretaria de Administracao e Finan	4.188,00	0,00	0,00	0,00	4.188,00
2014-Secretaria de Trabalho e Acao Socia	10.749,87	0,00	1.119,87	0,00	9.630,00
2014-Fundo Municipal de Assistencia Soci	26.922,01	0,00	0,00	0,00	26.922,01
2014-Secretaria Municipal de Saude	33.551,61	0,00	2.218,00	0,00	31.333,61
2014-Fundo Municipal de Saude	69.210,34	0,00	19.855,40	0,00	49.354,94

RREO - ANEXO 7 (LRF, Art 53, inciso V)

PODER / ÓRGÃO	RESTOS A PAGAR PROCESSADOS E NÃO PROCESSADOS LIQUIDADOS EM EXERCÍCIOS ANTERIORES				
	INSCRITOS		PAGOS (c)	CANCELADOS (d)	SALDO (e)=(a+b)-(c+d)
	EM EXERCÍCIOS ANTERIORES (a)	EM 31 DE DEZ. EXERC. ANTERIOR (b)			
2014-Sec. Mul. Desenv. Econ. Formação Pr	48.688,36	0,00	600,87	0,00	48.087,49
2014-Secretaria Municipal de Agricultura	18.735,00	0,00	5.100,00	0,00	13.635,00
2014-Sec. da Juventude, Esportes e Turis	399,98	0,00	399,98	0,00	0,00
2014-Fundo Manut. Desenv. Educ. Básica-F	104.396,53	0,00	0,00	0,00	104.396,53
2014-Fundo Municipal de Educação	86.003,16	0,00	40.613,50	0,00	45.389,66
2014-Sec. Mun. do Meio Amb. e Rec. Hdri	3.167,50	0,00	0,00	0,00	3.167,50
2014-Gabinete do Prefeito	38.612,50	0,00	32.860,00	0,00	5.752,50
2014-Secretaria de Administração e Cidad	24.197,90	0,00	3.200,00	0,00	20.997,90
2014-Secretaria de Finanças	2.397,50	0,00	0,00	0,00	2.397,50
2014-Controladoria Geral do Município	945,00	0,00	0,00	0,00	945,00
2014-Secretaria da Juventude, Esporte e	6.142,17	0,00	0,00	0,00	6.142,17
2014-Secretaria de Cultura e Turismo	1.743,00	0,00	0,00	0,00	1.743,00
2015-Procuradoria Geral do Município	3.531,37	0,00	0,00	0,00	3.531,37
2015-Fundo Municipal de Assistência Soci	6.374,69	0,00	0,00	0,00	6.374,69
2015-Secretaria Municipal de Saude	53.839,16	0,00	22.764,00	0,00	31.075,16
2015-Fundo Municipal de Saude	81.650,50	0,00	0,00	0,00	81.650,50
2015-Sec. Mun. de Obras e Infraestrutura	39.669,25	0,00	0,00	0,00	39.669,25
2015-Sec. Municipal da Agricultura e da	5.432,00	0,00	5.400,00	0,00	32,00
2015-Fundo Manut. Desenv. Educ. Básica-F	264.688,02	0,00	0,00	0,00	264.688,02
2015-Fundo Municipal de Educação	105.204,14	0,00	51.600,00	0,00	53.604,14
2015-Gabinete do Prefeito	5.198,82	0,00	0,00	0,00	5.198,82
2015-Secretaria de Administração e Cidad	30.791,71	0,00	7.560,00	0,00	23.231,71
2015-Secretaria de Finanças	1.553,94	0,00	0,00	0,00	1.553,94
2015-Secretaria de Cultura e Turismo	2.170,00	0,00	0,00	0,00	2.170,00
2016-Procuradoria Geral do Município	0,00	75,00	0,00	0,00	75,00
2016-Secretaria de Trabalho e Ação Socia	54.963,38	0,00	54.575,59	0,00	387,79
2016-Fundo Municipal de Assistência Soci	29.977,95	0,00	27.139,67	0,00	2.838,28
2016-Secretaria Municipal de Saude	144.027,43	0,00	121.076,14	0,00	22.951,29
2016-Fundo Municipal de Saude	293.861,59	0,00	186.406,79	0,00	107.454,80

RELATORIO RESUMIDO DA EXECUÇÃO ORÇAMENTÁRIO
 DEMONSTRATIVO DOS RESTOS A PAGAR
 POR PODER E ÓRGÃO

ORÇAMENTOS FISCAL E DA SEGURIDADE SOCIAL
 6º Bimestre de 2017 (Novembro a Dezembro)
 R\$ 1,00

RREO - ANEXO 7 (LRF, Art 53, inciso V)

PODER / ÓRGÃO	RESTOS A PAGAR PROCESSADOS E NÃO PROCESSADOS LIQUIDADOS EM EXERCÍCIOS ANTERIORES				
	INSCRITOS		PAGOS (c)	CANCELADOS (d)	SALDO (e)=(a+b)-(c+d)
	EM EXERCÍCIOS ANTERIORES (a)	EM 31 DE DEZ. EXERC. ANTERIOR (b)			
2016-Sec. Mun. de Obras e Infraestrutura	0,00	221.509,25	190.486,49	0,00	31.022,76
2016-Sec. Municipal da Agricultura e da	0,00	49.119,11	38.123,91	0,00	10.995,20
2016-Sec. Municipal de Educação	0,00	20.363,30	20.363,30	0,00	0,00
2016-Fundo Manut. Desenv. Educ. Básica-F	0,00	1.007.231,71	295.964,72	0,00	711.266,99
2016-Fundo Municipal de Educação	0,00	325.509,64	266.250,64	0,00	59.259,00
2016-Sec. Mun. do Meio Amb. e Rec. Hídri	0,00	86.068,69	86.068,69	0,00	0,00
2016-Gabinete do Prefeito	0,00	6.612,52	6.612,52	0,00	0,00
2016-Secretaria de Administração e Cidad	0,00	46.079,90	44.377,73	0,00	1.702,17
2016-Secretaria de Finanças	0,00	84.430,69	80.328,51	0,00	4.102,18
2016-Secretaria da Juventude, Esporte e	0,00	900,00	900,00	0,00	0,00
2016-Secretaria de Cultura e Turismo	0,00	2.082,47	2.082,47	0,00	0,00
Legislativo	32,50	0,00	0,00	0,00	32,50
2004-CÂMARA MUNICIPAL DE BARRO	0,00	0,00	0,00	0,00	0,00
2006-CÂMARA MUNICIPAL DE BARRO	0,00	0,00	0,00	0,00	0,00
2007-CÂMARA MUNICIPAL DE BARRO	0,00	0,00	0,00	0,00	0,00
2011-CÂMARA MUNICIPAL DE BARRO	32,50	0,00	0,00	0,00	32,50
Judiciário-	0,00	0,00	0,00	0,00	0,00
Ministério Público	0,00	0,00	0,00	0,00	0,00
RESTOS A PAGAR (INTRA-ORÇAMENTÁRIO (II))	0,00	0,00	0,00	0,00	0,00
TOTAL (III)=(I)+(II)	1.589.619,93	2.372.812,63	1.646.506,42	68.545,35	2.247.380,79

RREO - ANEXO 7 (LRF, Art 33, inciso V)

PODER / ÓRGÃO	RESTOS A PAGAR NÃO PROCESSADOS						
	INSCRITOS		LIQUIDADOS (h)	PAGOS (i)	CANCELADOS (j)	SALDO (k)=(f+g)-(i+j)	
	EM EXERCÍCIOS ANTERIORES (f)	EM 31 DE DEZ. EXERC. ANTERIOR (g)					
2014-Sec. da Juventude, Esportes e Turis	0,00	0,00	0,00	0,00	0,00	0,00	
2014-Fundo Manut. Desenv. Educ. Básica-F	0,00	0,00	0,00	0,00	0,00	0,00	
2014-Fundo Municipal de Educação	0,00	0,00	0,00	0,00	0,00	0,00	
2014-Sec. Mun. do Meio Amb. e Rec. Hidri	0,00	0,00	0,00	0,00	0,00	0,00	
2014-Gabinete do Prefeito	0,00	0,00	0,00	0,00	0,00	0,00	
2014-Secretaria de Administração e Cidad	0,00	0,00	0,00	0,00	0,00	0,00	
2014-Secretaria de Finanças	0,00	0,00	0,00	0,00	0,00	0,00	
2014-Controladoria Geral do Município	0,00	0,00	0,00	0,00	0,00	0,00	
2014-Secretaria da Juventude, Esporte e	0,00	0,00	0,00	0,00	0,00	0,00	
2014-Secretaria de Cultura e Turismo	0,00	0,00	0,00	0,00	0,00	0,00	
2015-Procuradoria Geral do Município	0,00	0,00	0,00	0,00	0,00	0,00	
2015-Fundo Municipal de Assistência Soci	0,00	0,00	0,00	0,00	0,00	0,00	
2015-Secretaria Municipal de Saúde	0,00	0,00	0,00	0,00	0,00	0,00	
2015-Fundo Municipal de Saúde	0,00	0,00	0,00	0,00	0,00	0,00	
2015-Sec. Mun. de Obras e Infraestrutura	0,00	0,00	0,00	0,00	0,00	0,00	
2015-Sec. Municipal da Agricultura e da	0,00	0,00	0,00	0,00	0,00	0,00	
2015-Fundo Manut. Desenv. Educ. Básica-F	0,00	0,00	0,00	0,00	0,00	0,00	
2015-Fundo Municipal de Educação	0,00	0,00	0,00	0,00	0,00	0,00	
2015-Gabinete do Prefeito	0,00	0,00	0,00	0,00	0,00	0,00	
2015-Secretaria de Administração e Cidad	0,00	0,00	0,00	0,00	0,00	0,00	
2015-Secretaria de Finanças	0,00	0,00	0,00	0,00	0,00	0,00	
2015-Secretaria de Cultura e Turismo	0,00	0,00	0,00	0,00	0,00	0,00	
2016-Procuradoria Geral do Município	0,00	0,00	0,00	0,00	0,00	0,00	
2016-Secretaria de Trabalho e Acao Soci	0,00	0,00	0,00	0,00	0,00	0,00	
2016-Fundo Municipal de Assistência Soci	0,00	0,00	0,00	0,00	0,00	0,00	
2016-Secretaria Municipal de Saúde	0,00	0,00	0,00	0,00	0,00	0,00	
2016-Fundo Municipal de Saúde	0,00	0,00	0,00	0,00	0,00	0,00	
2016-Sec. Mun. de Obras e Infraestrutura	0,00	0,00	0,00	0,00	0,00	0,00	
2016-Sec. Municipal da Agricultura e da	0,00	0,00	0,00	0,00	0,00	0,00	
2016-Sec. Municipal de Educacao	0,00	0,00	0,00	0,00	0,00	0,00	

RREO - ANEXO 7 (LRF, Art 53, inciso V)

PODER / ÓRGÃO	RESTOS A PAGAR NÃO PROCESSADOS						
	INSCRITOS		LIQUIDADOS (h)	PAGOS (i)	CANCELADOS (j)	SALDO (k)=(f+g)-(i+j)	
	EM EXERCÍCIOS ANTERIORES (f)	EM 31 DE DEZ. EXERC. ANTERIOR (g)					
2016-Fundo Manut. Desenv. Educ. Básica-F	0,00	2.000,00	0,00	0,00	0,00	2.000,00	
2016-Fundo Municipal de Educação	0,00	0,00	0,00	0,00	0,00	0,00	
2016-Sec. Mun. do Meio Amb. e Rec. Hidrí	0,00	0,00	0,00	0,00	0,00	0,00	
2016-Gabinete do Prefeito	0,00	0,00	0,00	0,00	0,00	0,00	
2016-Secretaria de Administração e Cidad	0,00	0,00	0,00	0,00	0,00	0,00	
2016-Secretaria de Finanças	0,00	0,00	0,00	0,00	0,00	0,00	
2016-Secretaria da Juventude, Esporte e	0,00	0,00	0,00	0,00	0,00	0,00	
2016-Secretaria de Cultura e Turismo	0,00	0,00	0,00	0,00	0,00	0,00	
Legislativo	11.800,71	0,00	0,00	0,00	0,00	11.800,71	
2004-CAMARA MUNICIPAL DE BARRO	9.592,90	0,00	0,00	0,00	0,00	9.592,90	
2006-CAMARA MUNICIPAL DE BARRO	117,81	0,00	0,00	0,00	0,00	117,81	
2007-CAMARA MUNICIPAL DE BARRO	810,00	0,00	0,00	0,00	0,00	810,00	
2011-CAMARA MUNICIPAL DE BARRO	1.280,00	0,00	0,00	0,00	0,00	1.280,00	
Judiciário	0,00	0,00	0,00	0,00	0,00	0,00	
Ministério Público	0,00	0,00	0,00	0,00	0,00	0,00	
RESTOS A PAGAR (INTRA-ORÇAMENTÁRIO (II))	0,00	0,00	0,00	0,00	0,00	0,00	
TOTAL (III)=(I)+(II)	171.387,96	2.000,00	4.000,00	4.000,00	68.545,35	100.842,61	

TOTAL DOS SALDOS A PAGAR (III e)+(III k) = 2.348.223,40

FONTE: SISTEMA: Aspec Informática - UNIDADE RESPONSÁVEL: Prefeitura Municipal de Barro - DATA DA EMISSÃO: 29/01/2018 - HORA DA EMISSÃO: 17:16:24





NOTAS: - Os movimentos de 'liquidação de restos a pagar', 'anulação de liquidação de restos a pagar',

RREO - ANEXO 7 (LRF, Art 53, inciso V)

PODER / ÓRGÃO	RESTOS A PAGAR NÃO PROCESSADOS					SALDO (k)=(f+g)-(i+j)
	INSCRITOS		LIQUIDADOS (h)	PAGOS (i)	CANCELADOS (j)	
	EM EXERCÍCIOS ANTERIORES (f)	EM 31 DE DEZ. EXERC. ANTERIOR (g)				

'anulação de pagamento' e 'reinscrição' não possuem colunas específicas neste modelo do STN, tendo sido alocados na coluna mais semelhante.

- Mesmo que o balanço de 2017 esteja encerrado, neste relatório não constam os restos a pagar inscritos em 2017

 JOSÉ MARQUÊNIO TAVARES PREFEITO MUNICIPAL	 SERGIO HENRIQUE PEREIRA DE MORAIS CONTROLADOR GERAL DO MUNICÍPIO
 JOSÉ GILVAN AQUINO FIGUEIREDO SECRETÁRIO MUNICIPAL DE FINANÇAS	 SERGIO HENRIQUE PEREIRA DE MORAIS CONTROLADOR GERAL DO MUNICÍPIO

RREO - ANEXO 8 (LDB, Art.72)

R\$ 1,00

RECEITA RESULTANTE DE IMPOSTOS (caput do art. 212 da Constituição)	PREVISÃO INICIAL	PREVISÃO ATUALIZADA (a)	RECEITAS REALIZADAS	
			ATÉ O BIMESTRE (b)	% (c) = (b/a)x100
1 - RECEITAS DE IMPOSTOS	1.081.000,00	1.081.000,00	734.474,50	67,94
1.1 - Receita resultante do imposto sobre a Propriedade Predial e Territorial Urbana - IPTU	27.000,00	27.000,00	24.773,12	91,75
1.1.1 - IPTU	10.000,00	10.000,00	1.320,05	13,20
1.1.2 - Multas, Juros de Mora, Dívidas Ativa e Outros Encargos do IPTU	17.000,00	17.000,00	23.453,07	137,96
1.2 - Receita resultante do imposto sobre transmissão 'inter vivos' - ITBI	2.000,00	2.000,00	31.366,00	1.568,30
1.2.1 - ITBI	2.000,00	2.000,00	31.366,00	1.568,30
1.2.2 - Multas, Juros de Mora, Dívidas Ativa e Outros Encargos do ITBI	0,00	0,00	0,00	0,00
1.3 - Receita resultante do imposto sobre serviços de qualquer natureza - ISS	437.000,00	437.000,00	268.949,06	61,54
1.3.1 - ISS	435.000,00	435.000,00	268.949,06	61,83
1.3.2 - Multas, Juros de Mora, Dívidas Ativa e Outros Encargos do ISS	2.000,00	2.000,00	0,00	0,00
1.4 - Receita resultante do imposto de renda retido na fonte - IRRF	615.000,00	615.000,00	409.386,32	66,57
1.5 - Receita resultante do imposto territorial rural - ITR	0,00	0,00	0,00	0,00
1.5.1 - ITR	0,00	0,00	0,00	0,00
1.5.2 - Multas, Juros de Mora, Dívidas Ativa e Outros Encargos do ITR	0,00	0,00	0,00	0,00
2 - RECEITA DE TRANSFERÊNCIAS CONSTITUCIONAIS E LEGAIS	22.155.332,00	22.155.332,00	20.646.273,20	93,19
2.1 - Cota parte do FPM	18.693.332,00	18.693.332,00	17.021.657,83	91,06
2.1.1 - Parcela referente à CF, art. 159, I, alínea b	16.000.000,00	16.000.000,00	15.568.792,80	97,30
2.1.2 - Parcela referente à CF, art. 159, I, alínea d	1.346.666,00	1.346.666,00	694.026,24	51,54
2.1.3 - Parcela referente à CF, art. 159, I, alínea e	1.346.666,00	1.346.666,00	758.838,79	56,35
2.2 - Cota parte do ICMS	2.950.000,00	2.950.000,00	3.254.388,89	110,32
2.3 - ICMS - desoneração -- L.C. 87/1996	10.000,00	10.000,00	9.683,64	96,84
2.4 - Cota parte IPI - Exportação	10.000,00	10.000,00	11.540,95	115,41
2.5 - Cota parte ITR	2.000,00	2.000,00	2.878,77	143,94
2.6 - Cota parte IPVA	490.000,00	490.000,00	346.123,12	70,64
2.7 - Cota parte IOF-ouro	0,00	0,00	0,00	0,00
3 - TOTAL DA RECEITA DE IMPOSTOS (1 + 2)	23.236.332,00	23.236.332,00	21.380.747,70	92,01

RECEITAS REALIZADAS

RECEITAS ADICIONAIS PARA FINANCIAMENTO DO ENSINO		PREVISÃO INICIAL	PREVISÃO ATUALIZADA (a)	ATÉ O BIMESTRE (b)	% (c) = (b/a)x100
4 - RECEITAS DE APLICAÇÃO FINANCEIRA DE OUTROS RECURSOS DE IMPOSTOS VINCULADOS AO ENSINO		0,00	0,00	0,00	0,00
5 - RECEITAS DE TRANSFERÊNCIAS DO FNDE		1.262.431,50	1.262.431,50	1.142.515,64	90,50
5.1 - Transferências do salário-educação		520.000,00	520.000,00	525.017,16	100,96
5.2 - Transferências diretas - PDDE		5.000,00	5.000,00	2.400,00	48,00
5.3 - Transferências diretas - PNAE		467.431,50	467.431,50	413.532,40	88,47
5.4 - Transferências diretas - PNATE		250.000,00	250.000,00	190.189,68	76,08
5.5 - Outras transferências do FNDE		20.000,00	20.000,00	0,00	0,00
5.6 - Aplicação financeira dos recursos do FNDE		0,00	0,00	11.376,40	0,00
6 - RECEITAS DE TRANSFERÊNCIAS DE CONVÊNIOS		1.234.014,63	1.234.014,63	6.978,55	0,57
6.1 - Transferências de convênios		0,00	0,00	0,00	0,00
6.2 - Aplicação financeira dos recursos de convênios		1.234.014,63	1.234.014,63	6.978,55	0,57
7 - RECEITA DE OPERAÇÕES DE CRÉDITO		0,00	0,00	0,00	0,00
8 - OUTRAS RECEITAS PARA FINANCIAMENTO DO ENSINO		0,00	0,00	267.079,62	0,00
9 - TOTAL DAS RECEITAS ADICIONAIS PARA FINANCIAMENTO DO ENSINO (4+5+6+7+8)		2.496.446,13	2.496.446,13	1.416.573,81	56,74
FUNDEB					
RECEITAS DO FUNDEB		PREVISÃO INICIAL	PREVISÃO ATUALIZADA (a)	RECEITAS REALIZADAS ATÉ O BIMESTRE (b)	% (c) = (b/a)x100
10 - RECEITAS DESTINADAS AO FUNDEB		3.892.400,00	3.892.400,00	3.847.201,46	98,84
10.1 - Cota-parte FPM destinado ao Fundeb (20% de 2.1.1)		3.200.000,00	3.200.000,00	3.122.315,85	97,57
10.2 - Cota-parte ICMS destinado ao Fundeb (20% de 2.2)		590.000,00	590.000,00	646.934,35	109,65
10.3 - Cota-parte ICMs-desonerado destinado ao Fundeb (20% de 2.3)		2.000,00	2.000,00	1.613,90	80,69
10.4 - Cota-parte IPTU destinado ao Fundeb (20% de 2.4)		2.000,00	2.000,00	6.420,14	321,01
10.5 - Cota-parte ITR destinado ao Fundeb (20% de (1.5 - 1.5.5) + 2.5))		400,00	400,00	4.576,11	1.144,03
10.6 - Cota-parte IPVA destinado ao Fundeb (20% de 2.6)		98.000,00	98.000,00	65.341,11	66,67
11 - RECEITAS RECEBIDAS DO FUNDEB		12.200.796,00	12.200.796,00	10.906.090,18	89,39
11.1 - Transferência de recursos do Fundeb		9.264.636,00	9.264.636,00	8.434.713,13	91,04
11.2 - Complementação da União ao Fundeb		2.896.160,00	2.896.160,00	2.448.299,67	84,54
11.3 - Receita de aplicação financeira dos recursos do Fundeb		40.000,00	40.000,00	23.077,38	0,00

12 - RESULTADO LÍQUIDO DAS TRANSFERÊNCIAS DO FUNDEB (11.1 - 10) | 5.372.236,00 | 5.372.236,00 | 4.587.511,67 | 85,39

[SE RESULTADO LÍQUIDO DA TRANSFERÊNCIA (12)>0] = ACRÉSCIMO RESULTANTE DAS TRANSFERÊNCIAS DO FUNDEB
 [SE RESULTADO LÍQUIDO DA TRANSFERÊNCIA (12)<0] = DECRÉSCIMO RESULTANTE DAS TRANSFERÊNCIAS DO FUNDEB

DESPESAS DO FUNDEB	DOTAÇÃO INICIAL	DOTAÇÃO ATUALIZADA (d)	DESPESAS EMPENHADAS		DESPESAS LIQUIDADAS		INSCRITAS EM RESTOS A PAGAR NÃO PROCESSADOS (f)
			ATÉ O BIMESTRE (e)	% (f)=(e/d)x100	ATÉ O BIMESTRE (g)	% (h)=(g/d)x100	
13-PAGAMENTO DOS PROFISSIONAIS DO MAGISTÉRIO	8.403.931,37	11.886.522,25	11.456.800,03	96,38	11.456.800,03	96,38	0,00
13.1 - Com educação infantil	1.230.153,77	1.317.568,50	1.226.261,94	93,07	1.226.261,94	93,07	0,00
13.2 - Com ensino fundamental	7.173.777,60	10.568.953,75	10.230.538,09	96,80	10.230.538,09	96,80	0,00
14-OUTRAS DESPESAS	5.602.620,91	1.308.930,03	1.265.851,98	96,71	1.265.851,98	96,71	0,00
14.1 - Com educação infantil	820.102,51	31.287,78	29.119,56	93,07	29.119,56	93,07	0,00
14.2 - Com ensino fundamental	4.782.518,40	1.277.642,25	1.236.732,42	96,80	1.236.732,42	96,80	0,00
15 - Total das despesas do Fundeb	14.006.552,28	13.195.452,28	12.722.652,01	96,42	12.722.652,01	96,42	0,00

DEDUÇÕES PARA FINS DO LIMITE DO FUNDEB

	VALOR
16- Restos a pagar inscritos no exercício sem disponibilidade financeira de recursos do Fundeb	0,00
16.1 - FUNDEB 60%	0,00
16.2 - FUNDEB 40%	0,00
17- Despesas custeadas com o 'superávit' financeiro do exercício ante	0,00
17.1 - FUNDEB 60%	0,00
17.2 - FUNDEB 40%	0,00

18- Total das deduções consideradas para fins de limite do Fundeb (16+17) | 0,00 |

INDICADORES DO FUNDEB

VALOR

19-Total das despesas do FUNDEB para fins de limites (15-18)	12.722.652,01
19.1 - Mínimo de 60% do FUNDEB na remuneração do Magistério (13-(16.1+17.1))/((11)x100)%	105,05
19.2 - Máximo de 40% de despesa com MDE, que não remuneração do ma (14-(16.2+17.2))/((11)x100)%	11,61
19.3 - Máximo de 5% não aplicado no exercício (100-(19.1+19.2))%	0,00

CONTROLE DA UTILIZAÇÃO DE RECURSOS NO EXERCÍCIO SUBSEQUENTE

	VALOR
20-Recurso recebido do fundeb em 2016 que não foram utilizados	0,00
21-Despesas custeadas com o saldo do item 20 até o 1º trimestre de 2017	0,00

MANUTENÇÃO E DESENVOLVIMENTO DO ENSINO - DESPESAS CUSTEADAS COM A RECEITA RESULTANTE DE IMPOSTOS E RECURSOS DO FUNDEB

DESPESAS COM AÇÕES TÍPICAS DE MDE	DOTAÇÃO INICIAL	DOTAÇÃO ATUALIZADA (d)	DESPESAS EMPENHADAS		DESPESAS LIQUIDADAS		INSCRITAS EM RESTOS A PAGAR NÃO PROCESSADOS (f)
			ATÉ O BIMESTRE (e)	(f)=(e/d)x100 %	ATÉ O BIMESTRE (g)	(h)=(g/d)x100 %	
22-Educação infantil	2.050.256,28	1.348.856,28	1.255.381,50	93,07	1.255.381,50	93,07	0,00
22.1 - Creche	0,00	0,00	0,00	0,00	0,00	0,00	0,00
22.1.1 - Despesas custeadas com recursos do FUNDEB	0,00	0,00	0,00	0,00	0,00	0,00	0,00
22.1.1.2 - Despesas custeadas com outros recursos de impostos	0,00	0,00	0,00	0,00	0,00	0,00	0,00
22.2 - Pré-escola	2.050.256,28	1.348.856,28	1.255.381,50	93,07	1.255.381,50	93,07	0,00
22.2.1 - Despesas custeadas com recursos do FUNDEB	0,00	0,00	0,00	0,00	0,00	0,00	0,00
22.2.2 - Despesas custeadas com outros recursos de impostos	14.820.710,50	15.350.402,74	14.718.358,63	95,88	14.679.797,99	95,63	38.560,64
23-Esino fundamental	11.956.296,00	11.846.596,00	11.467.270,51	96,80	11.467.270,51	96,80	0,00
23.1 - Despesas custeadas com recursos do Fundeb	2.864.414,50	3.503.806,74	3.251.088,12	92,79	3.212.527,48	91,69	38.560,64
23.2 - Despesas custeadas com outros recursos de impostos	2.500,00	2.500,00	0,00	0,00	0,00	0,00	0,00
24-Ensino médio	25.000,00	5.000,00	0,00	0,00	0,00	0,00	0,00
25-Ensino superior	0,00	0,00	0,00	0,00	0,00	0,00	0,00
26-Ensino profissional não integrado ao ensino regular	0,00	0,00	0,00	0,00	0,00	0,00	0,00
27-Outras	0,00	0,00	0,00	0,00	0,00	0,00	0,00
28 - Total de despesas com ações típicas de MDE (22+23+24+25+26+27)	16.898.466,78	16.706.759,02	15.973.740,13	95,61	15.935.179,49	95,38	38.560,64

DEDUÇÕES CONSIDERADAS PARA FINS DO LIMITE CONSTITUCIONAL

	VALOR

RELATÓRIO RESUMIDO DA EXECUÇÃO ORÇAMENTÁRIA
 DEMONSTR. DAS RECEITAS E DESPESAS
 COM MANUTENÇÃO E DESENV. DO ENSINO - MDE
 ORÇAMENTOS FISCAL E DA SEGURIDADE SOCIAL
 6º bimestre de 2017 (Novembro a Dezembro)

29-Resultado líquido das transferências do Fundeb = (12)	4.587.511,67
30-Despesas custeadas com a complementação do Fundeb no exercício	2.448.299,67
31-Receita de aplicação financeira dos recursos do Fundeb até o bimestre = (49)	23.077,38
32-Despesas custeadas com superavit financeiro do exercício anterior do Fundeb	0,00
33-Despesas custeadas com o superavit financeiro do exercício anterior, de outros recursos de impostos	0,00
34-Restos a pagar inscritos no exercício sem disponibilidade financeira, de recursos de impostos vinculados ao ensino	1.316.972,51
35-Cancelamento no exercício de restos a pagar inscritos com dispon. de recursos de impostos vinculados ao ensino = (45j)	0,00
36-Total das deduções para fins do limite constitucional(29+30+31+32+33+34+35)	8.375.861,23
37-Total das despesas para fins de limite ((22 + 23) - 36)	7.597.878,90
38-Percentual de aplicação em MDE sobre a receita líquida de impostos ((37)/(3) x 100)% - Limite constitucional 25%	35,54

OUTRAS INFORMAÇÕES PARA CONTROLE

OUTRAS DESPESAS CUSTEADAS COM RECEITAS ADICIONAIS PARA FINANCIAMENTO DO ENSINO	DOTAÇÃO INICIAL	DOTAÇÃO ATUALIZADA (d)	DESPESAS EMPENHADAS		DESPESAS LIQUIDADAS		INSCRITAS EM RESTOS A PAGAR NÃO PROCESSADOS (f)
			ATÉ O BIMESTRE (e)	% (f)=(e/d)x100	ATÉ O BIMESTRE (g)	% (h)=(g/d)x100	
39 - Despesas custeadas com a aplicação financeira de outros recursos impostos vinculados ao ensino	0,00	0,00	0,00	0,00	0,00	0,00	0,00
40 - Despesas custeadas com a contribuição social do salário-educação	0,00	0,00	0,00	0,00	0,00	0,00	0,00
41 - Despesas custeadas com operações de crédito	0,00	0,00	0,00	0,00	0,00	0,00	0,00
42 - Despesas custeadas com outras receitas para financiamento do en	1.976.446,13	1.976.446,13	0,00	0,00	0,00	0,00	0,00
43 - Total das outras despesas custeadas com receitas adicionais para financiamento do ensino (39+40+41+42)	1.976.446,13	1.976.446,13	0,00	0,00	0,00	0,00	0,00

44 - Total geral das despesas com educação (44)=(28+43)	18.874.912,91	18.683.205,15	15.935.179,49	100,00	15.935.179,49	100,00	38.560,64
---------------------------------------------------------	---------------	---------------	---------------	--------	---------------	--------	-----------

	RESTOS A PAGAR INSCRITOS COM DISPONIBILIDADE FINANCEIRA DE RECURSOS DE IMPOSTOS VINCULADOS AO ENSINO		SALDO ATÉ O BIMESTRE	CANCELADO EM 2017 (j)	FUNDEB		SALÁRIO EDUCAÇÃO
46 - Restos a pagar de despesas com MDE			444.098,22				0,00
46.1 - Executadas com recursos de impostos vinculados ao ensino			336.268,42				0,00
46.2 - Executadas com recursos do FUNDEB			107.829,80				0,00
CONTROLE DA DISPONIBILIDADE FINANCEIRA							
47-DISPONIBILIDADE FINANCEIRA EM 31 DE DEZEMBRO DE 2016					107.829,80		0,00
48-(+) INGRESSO DE RECURSOS ATÉ O BIMESTRE					10.883.012,80		525.017,16
49-(-) PAGAMENTOS EFETUADOS ATÉ O BIMESTRE					11.004.923,01		525.017,16
49.1-(-) Orçamento do exercício					11.004.923,01		525.017,16
49.2-(-) Restos a pagar					0,00		0,00
50-(+) RECEITA DE APLICAÇÃO FINANCEIRA DOS RECURSOS ATÉ O BIMESTRE					23.077,38		0,00
51-(-) DISPONIBILIDADE FINANCEIRA ATÉ O BIMESTRE					8.996,97		0,00
51-(-) Ajustes:					0,00		0,00
51.1 - Retenções					0,00		0,00
51.2 - Conciliação bancária					0,00		0,00
52-(-) SALDO FINANCEIRO CONCILIADO					8.996,97		0,00

FONTE: SISTEMA: Aspec Informática - UNIDADE RESPONSÁVEL: Prefeitura Municipal de Barro - DATA DA EMISSÃO: 29/01/2018 - HORA DA EMISSÃO: 17:17:50.

Notas: Limites mínimos anuais a serem cumpridos no encerramento do exercício
 Art. 21. Inciso 2º Lei 11.494/2007: Até 5% dos recursos recebidos à conta dos fundos, inclusive relativos à complementação da união recebidos nos termos do Inciso 1º do art. 6º desta Lei, poderão ser utilizados no 1º trimestre do exercício imediatamente subsequente, mediante abertura de crédito adicional.
 Caput do Artigo 212 da CF/1988.
 Os valores referentes à parcela dos restos a pagar inscritos em disponibilidade financeira vinculada à educação deverão ser informadas somente no RREO do último bimestre do exercício.


Limites mínimos anuais a serem cumpridos no encerramento do exercício, no âmbito atuação prioritária, conforme LDB, art. 11, V.
 Nos cinco primeiros bimestres do exercício o acompanhamento poderá ser feito com base na despesa empenhada ou na despesa liquidada. No último bimestre do exercício, o valor deverá corresponder ao total da despesa empenhada.
 Essa coluna poderá ser apresentada somente no último bimestre.



JOSÉ MARQUINÉLIO TAVARES
PREFEITO MUNICIPAL



INFOCONT ASSESSORIA E CONSULTORIA MUNI
EMPRESA CONTABIL



JOSÉ GILVAN AQUINO FIGUEIREDO
SECRETÁRIO MUNICIPAL DE FINANÇAS



SERGIO HENRIQUE PEREIRA DE MORAIS
CONTROLADOR GERAL DO MUNICÍPIO

RREO - ANEXO 12 (LC 141/2012, art.35)

R\$ 1,00

RECEITAS PARA APLICAÇÃO EM AÇÕES E SERVIÇOS PÚBLICOS DE SAÚDE	PREVISÃO INICIAL	PREVISÃO ATUALIZADA (a)	RECEITAS REALIZADAS	
			ATÉ O BIMESTRE (b)	% (b/a)x100
RECEITAS DE IMPOSTOS LÍQUIDA (I)	1.081.000,00	1.081.000,00	734.474,50	67,94
Imposto Predial e Territorial Urbano - IPTU	10.000,00	10.000,00	1.320,05	13,20
Imposto Sobre Transmissão de Bens Intervivos - ITBI	2.000,00	2.000,00	31.366,00	1.568,30
Imposto Sobre Serviços de Qualquer Natureza - ISS	435.000,00	435.000,00	268.949,06	61,83
Imposto de Renda Retido na Fonte - IRRF	615.000,00	615.000,00	409.386,32	66,57
Imposto Territorial Rural - ITR	0,00	0,00	0,00	0,00
Multas, Juros de Mora e Outros Encargos de Impostos	2.000,00	2.000,00	0,00	0,00
Dívida Ativa de Impostos	15.000,00	15.000,00	23.433,07	156,35
Multas, Juros de Mora e Outros Encargos da Dívida Ativa	2.000,00	2.000,00	0,00	0,00
RECEITAS DE TRANSFERÊNCIAS CONSTITUCIONAIS E LEGAIS (II)	20.808.666,00	20.808.666,00	19.952.246,96	95,88
Cota Parte FPM	17.346.666,00	17.346.666,00	16.377.631,59	94,13
Cota Parte ITR	2.000,00	2.000,00	2.878,77	143,94
Cota Parte IPVA	490.000,00	490.000,00	346.123,12	70,64
Cota Parte ICMS	2.950.000,00	2.950.000,00	3.254.388,89	110,32
Cota Parte IPI - Exportação	10.000,00	10.000,00	11.540,95	115,41
Compensações Financeiras Provenientes de Impostos e Transferências Constitucionais	10.000,00	10.000,00	9.683,64	96,84
Desoneração ICMS LC 87/97	10.000,00	10.000,00	9.683,64	96,84
Outras	0,00	0,00	0,00	0,00
TOTAL DE RECEITAS PARA APLICAÇÃO EM AÇÕES E SERVIÇOS PÚBLICOS DE SAÚDE(III) = I+II	21.889.666,00	21.889.666,00	20.686.721,46	94,50
RECEITAS ADICIONAIS PARA FINANCIAMENTO DA SAÚDE	PREVISÃO INICIAL	PREVISÃO ATUALIZADA (c)	RECEITAS REALIZADAS	% (d/c)*100
TRANSFERÊNCIAS DE RECURSOS DO SISTEMA ÚNICO DE SAÚDE - SUS	4.824.144,00	4.824.144,00	5.518.745,94	114,40
Provenientes da União	4.699.144,00	4.699.144,00	5.075.149,50	108,00
Provenientes do Estado	100.000,00	100.000,00	103.998,84	104,00
Provenientes de Outros Municípios	0,00	0,00	0,00	0,00
Outras Receitas do SUS	25.000,00	25.000,00	339.597,60	1.358,39
TRANSFERÊNCIAS VOLUNTÁRIAS	0,00	0,00	0,00	0,00

DESPESAS CUSTEADAS COM RECURSOS VINCULADOS A PARCELA DO PERCENTUAL MÍNIMO QUE NÃO FOI APLICADA EM AÇÕES E SERVIÇOS DE EM EXERCÍCIOS ANTERIORES	0,00	0,00	0,00	0,00	0,00	0,00	0,00	0,00	0,00
TOTAL DAS DESPESAS COM NÃO COMPUTADAS (V)	4.824.644,00	4.825.810,57	5.520.412,51	114,39	5.903.877,36	122,34	-383.464,85		
TOTAL DAS DESPESAS COM AÇÕES E SERVIÇOS PÚBLICOS DE SAÚDE (VI)=(IV-V)	6.073.955,55	7.551.588,98	5.634.410,73	74,61	5.227.673,24	69,23	406.737,49		

PERCENTUAL DE APLICAÇÃO EM AÇÕES E SERVIÇOS PÚBLICOS DE SAÚDE SOBRE A RECEITAS DE IMPOSTOS LÍQ. E TRANSF. CONSTITUC. E LEGAIS (VII%) = $(VI / (IIIb) * 100)$ - LIMITE CONSTITUCIONAL 15%
 VALOR REFERENTE A DIFERENÇA ENTRE O VALOR EXECUTADO E O LIMITE MÍNIMO CONSTITUCIONAL $(VI / (h \text{ ou } i) - (15 * IIIb) / 100)$

27,24

2.531.402,51

EXECUÇÃO DE RESTOS A PAGAR NÃO PROCESSADOS COM DISPONIBILIDADE DE CAIXA	INSCRITOS	CANCELADOS/ PRESCRITOS	PAGOS	A PAGAR	PARCELA CONSIDERADA NO LIMITE
Inscritos em 2016	0,00	0,00	0,00	0,00	0,00
Inscritos em 2015	0,00	0,00	0,00	0,00	0,00
Inscritos em 2014	0,00	0,00	0,00	0,00	0,00
Inscritos em 2013	0,00	0,00	0,00	0,00	0,00
Inscritos em exercícios anteriores a 2013	0,00	0,00	0,00	0,00	0,00
TOTAL (VIII)	0,00	0,00	0,00	0,00	0,00

CONTROLE DE RESTOS A PAGAR CANCELADOS OU PRESCRITOS PARA FINS DE APLICAÇÃO DA DISPONIBILIDADE DE CAIXA CONFORME ART 24, PAR 1º, 2º	RESTOS A PAGAR CANCELADOS OU PRESCRITOS	
	SALDO INICIAL	SALDO FINAL (NÃO APLICADO)
Restos a pagar cancelados ou prescritos em 2017	0,00	0,00
Restos a pagar cancelados ou prescritos em 2016	0,00	0,00
Restos a pagar cancelados ou prescritos em 2015	0,00	0,00
Restos a pagar cancelados ou prescritos em 2014	0,00	0,00
Restos a pagar cancelados ou prescritos em exercícios anteriores a 2013	0,00	0,00
Total	0,00	0,00

RELATÓRIO RESUMIDO DA EXECUÇÃO ORÇAMENTÁRIA
 DEMONSTRATIVO DAS RECEITAS DE IMPOSTOS E
 DAS DESPESAS PRÓPRIAS COM SAÚDE
 ORÇAMENTOS FISCAL E DA SEGURIDADE SOCIAL
 6º bimestre de 2017 (Novembro a dezembro)

CONTROLE DO VALOR REFERENTE AO PERCENTUAL MÍNIMO NÃO CUMPRIDO EM EXERCÍCIOS ANTERIORES PARA FINS DE APLICAÇÃO DOS RECURSOS VINCULADOS CONFORME ARTS 25 E 26	LIMITE NÃO CUMPRIDO		INSCRITAS EM RESTOS A PAGAR NÃO PROCESSADOS
	SALDO INICIAL	SALDO FINAL (NÃO APLICADO)	
Restos a pagar cancelados ou prescritos em 2017	0,00	0,00	0,00
Restos a pagar cancelados ou prescritos em 2016	0,00	0,00	0,00
Restos a pagar cancelados ou prescritos em 2015	0,00	0,00	0,00
Restos a pagar cancelados ou prescritos em 2014	0,00	0,00	0,00
Restos a pagar cancelados ou prescritos em exercícios anteriores a 2013	0,00	0,00	0,00
Total	0,00	0,00	0,00

DESPESAS COM SAÚDE (por subfunção)	DOTAÇÃO INICIAL	DOTAÇÃO ATUALIZADA	DESPESAS EMPENHADAS		DESPESAS LIQUIDADAS		INSCRITAS EM RESTOS A PAGAR NÃO PROCESSADOS
			ATÉ O BIMESTRE (1)	% (1/total 1)x100	ATÉ O BIMESTRE (m)	% (m/total m)x100	
Atenção básica	5.387.304,00	5.555.768,11	5.105.874,05	45,77	5.105.874,05	45,87	0,00
Assistência hospitalar e ambulatorial	3.455.795,55	3.403.731,44	2.886.714,48	25,88	2.886.714,48	25,93	0,00
Suporte profilático e terapêutico	191.500,00	135.500,00	98.059,20	0,88	98.059,20	0,88	0,00
Vigilância sanitária	320.000,00	382.000,00	351.359,60	3,15	351.359,60	3,16	0,00
Vigilância epidemiológica	111.000,00	116.000,00	41.857,59	0,38	41.857,59	0,38	0,00
Alimentação e nutrição	0,00	0,00	0,00	0,00	0,00	0,00	0,00
Outras subfunções	1.403.000,00	2.783.400,00	2.670.938,32	23,94	2.647.685,68	23,79	23.272,64
TOTAL DE DESPESAS	10.868.599,55	12.376.399,55	11.154.823,24	100,00	11.131.550,60	100,00	23.272,64

FONTE: SISTEMA: Aspec Informática - UNIDADE RESPONSÁVEL: Prefeitura Municipal de Barro - DATA DA EMISSÃO: 29/01/2018 - HORA DA EMISSÃO: 17:21:42


RELATÓRIO RESUMIDO DA EXECUÇÃO ORÇAMENTÁRIA
DEMONSTRATIVO DAS RECEITAS DE IMPOSTOS E
DAS DESPESAS PRÓPRIAS COM SAÚDE
ORÇAMENTOS FISCAL E DA SEGURIDADE SOCIAL
6º bimestre de 2017 (Novembro a Dezembro)



JOSÉ MARQUINHOS TAVARES
PREFEITO MUNICIPAL



INFOCONT ASSESSORIA E CONSULTORIA MUNI
EMPRESA CONTABIL



JOSÉ GILVAN AQUINO FIGUEIREDO
SECRETÁRIO MUNICIPAL DE FINANÇAS



SERGIO HENRIQUE PEREIRA DE MORAIS
CONTROLADOR GERAL DO MUNICÍPIO

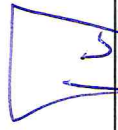
RREO - Anexo 13 (Lei no. 11.079 de 30.12.2004, arts 22,25 e 28)

R\$ 1,00

IMPACTOS DAS CONTRATAÇÕES DE PPP	SALDO TOTAL EM		REGISTROS EFETUADOS EM EXERCÍCIO 2017										
	EXERCÍCIO ANTERIOR	31 DE DEZEMBRO DO EXERCÍCIO ANTERIOR	No bimestre	Até o bimestre	<EC + 1>	<EC + 2>	<EC + 3>	<EC + 4>	<EC + 5>	<EC + 6>	<EC + 7>	<EC + 8>	<EC + 9>
TOTAL DE ATIVOS													
Ativos constituídos pela SPE													
TOTAL DE PASSIVOS													
Obrigações decorrentes de ativos constituídos pela SPE													
Provisões de PPP													
Outros passivos													
ATOS POTENCIAIS PASSIVOS													
Obrigações contratuais													
Garantias concedidas													
DESPESAS DE PPP													
Do ente federado, exceto (A) - (I)													
Das estatais não-dependentes (A)													
TOTAL DAS DESPESAS													
PPP A CONTRATAR (II)													
RECEITA CORRENTE LÍQUIDA (RCL) (III)	39.249.992,75	37.031.886,16											
TOTAL DAS DESPESAS CONSIDERADAS PARA O LIMITE (IV=I+II)													
TOTAL DAS DESPESAS/RCL (%) (V=IV/III)	0,00	0,00											

Nota:

FONTE: SISTEMA: Aspec Informática - UNIDADE RESPONSÁVEL: Prefeitura Municipal de Barro - DATA DA EMISSÃO: 29/01/2018 - HORA DA EMISSÃO: 17:22:20



JOSÉ MARQUÍNIO TAVARES
PREFEITO MUNICIPAL



INFOCONT ASSESSORIA E CONSULTORIA MUNT
EMPRESA CONTABIL



JOSÉ GULYAN AQUINO FIGUEIREDO
SECRETÁRIO MUNICIPAL DE FINANÇAS




SERGIO HENRIQUE PEREIRA DE MORAIS
CONTROLADOR GERAL DO MUNICÍPIO

RREO - ANEXO 9 (LRF, Art.53, parágrafo 1, inciso I)

R\$ 1,00

RECEITAS	PREVISÃO ATUALIZADA (a)	RECEITAS REALIZADAS			SALDO NÃO REALIZADO (a-b)
		(b)			
RECEITAS DE OPERAÇÕES DE CRÉDITO (I)	1.067.688,25	0,00			1.067.688,25
DESPESAS					
	DOTAÇÃO ATUALIZADA (d)	DESPESAS EMPENHADAS (e)	DESPESAS LIQUIDADAS	EXECUTAR INSCRITAS EM RESTOS A PAGAR NÃO PROCESSADOS	SALDO NÃO EXECUTADO (F) = (d - e)
DESPESAS DE CAPITAL	2.023.596,29	1.371.247,53	1.371.247,53	0,00	652.348,76
(-) Incentivos Fiscais a Contribuinte	0,00	0,00	0,00	0,00	0,00
(-) Incentivos Fiscais a Contribuinte por Instituições Financeiras	0,00	0,00	0,00	0,00	0,00
DESPESAS DE CAPITAL LÍQUIDAS (II)	2.023.596,29	1.371.247,53	1.371.247,53	0,00	652.348,76
RESULTADO PARA APURAÇÃO DA REGRA DE OURO (III)=(I-II)	-955.908,04	-1.371.247,53			415.339,49

FONTE: SISTEMA: Aspec Informática - UNIDADE RESPONSÁVEL: Prefeitura Municipal de Barro - DATA DA EMISSÃO: 29/01/2018 - HORA DA EMISSÃO: 08:43:19


JOSÉ MARQUÍNLIO TAVARES
PREFEITO MUNICIPAL


INFOCONT ASSESSORIA E CONSULTORIA MUNI
EMPRESA CONTABIL

JOSÉ GILVAN AQUINO FIGUEIREDO

SERGIO HENRIQUE PEREIRA DE MORAIS

Ceará
Governo Municipal de Barro
Consolidado

Pag.: 0002

RELATÓRIO RESUMIDO DA EXECUÇÃO ORÇAMENTÁRIA
DEMONSTRATIVO DAS RECEITAS DE OPERAÇÕES DE CRÉDITO E DESPESAS DE CAPITAL
ORÇAMENTO FISCAL E DA SEGURIDADE SOCIAL
6º bimestre de 2017 (Novembro a Dezembro)

RREO - ANEXO 9 (LRF, Art.53, parágrafo 1, inciso I)
SECRETÁRIO MUNICIPAL DE FINANÇAS

CONTROLADOR GERAL DO MUNICÍPIO

R\$ 1,00

RREO - ANEXO 11 (LRF, Art.53, parágrafo 1º inciso III)


R\$ 1,00

RECEITAS	PREVISÃO ATUALIZADA (a)	RECEITAS REALIZADAS (b)	SALDO A REALIZAR (c)=(a-b)
RECEITAS DE CAPITAL - ALIENAÇÃO DE ATIVOS (1)	5.000,00	0,00	5.000,00
Alienação de bens móveis	5.000,00	0,00	5.000,00
Alienação de bens imóveis	0,00	0,00	0,00

DESPESAS	DOTAÇÃO ATUALIZADA (d)	DESPESAS EMPENHADAS (e)	DESPESAS LIQUIDADAS	DESPESAS PAGAS (f)	DESPESAS INSCRITAS EM RESTOS A PAGAR NÃO PROCESSADOS	PAGAMENTO DE RESTOS A PAGAR (g)	SALDO A PAGAR (h)=(d-e)
APLICAÇÃO DOS RECURSOS DA ALIENAÇÃO DE ATIVOS							
DESPESAS DE CAPITAL							
investimentos							
Inversões financeiras							
Amortização de dívidas							
DESPESAS CORRENTES DO REGIME DE PREVIDÊNCIA							
Regime Próprio de Previdência dos Servidores							

SALDO FINANCEIRO A APLICAR	EXERCÍCIO (2016) (i)	EXERCÍCIO (2017) (j) = (1b) - (11f+11g)	SALDO ATUAL (k)=(1111+1111j)
VALOR (111)	0,00	0,00	5.000,00

FONTE: SISTEMA: Aspec Informática - UNIDADE RESPONSÁVEL: Prefeitura Municipal de Barro - DATA DA EMISSÃO: 29/01/2018 - HORA DA EMISSÃO: 08:44:20



JOSÉ MARQUINIELLO TAVARES
 PREFEITO MUNICIPAL



INFOCONT ASSESSORIA E CONSULTORIA MUNI
 EMPRESA CONTABIL

RELATÓRIO RESUMIDO DA EXECUÇÃO ORÇAMENTÁRIA
DEMONSTRATIVO DA RECEITA DE ALIENAÇÃO DE ATIVOS E APLICAÇÃO DOS RECURSOS
ORÇAMENTO FISCAL E DA SEGURIDADE SOCIAL
6º bimestre de 2017 (Novembro a Dezembro)

RREO - ANEXO 11 (LRF, Art.53, parágrafo 1º inciso III)

R\$ 1,00



JOSÉ GILVAN AQUINO FIGUEIREDO
SECRETÁRIO MUNICIPAL DE FINANÇAS



SÉRGIO HENRIQUE PEREIRA DE MORAIS
CONTROLADOR GERAL DO MUNICÍPIO

RREO - ANEXO 10 (LRF, Art 53, § 10, inciso II)

R\$ 1,00





EXERCÍCIO	RECEITAS PREVIDENCIÁRIAS (a)	DESPESAS PREVIDENCIÁRIAS (b)	RESULTADO PREVIDENCIÁRIO (c)=(a-b)	SALDO FINANCEIRO DO EXERCÍCIO (d)=(d exercício anterior) + (c)
2016	0,00	0,00	0,00	0,00
2017	0,00	0,00	0,00	0,00
2018	0,00	0,00	0,00	0,00
2019	0,00	0,00	0,00	0,00
2020	0,00	0,00	0,00	0,00
2021	0,00	0,00	0,00	0,00
2022	0,00	0,00	0,00	0,00
2023	0,00	0,00	0,00	0,00
2024	0,00	0,00	0,00	0,00
2025	0,00	0,00	0,00	0,00
2026	0,00	0,00	0,00	0,00
2027	0,00	0,00	0,00	0,00
2028	0,00	0,00	0,00	0,00
2029	0,00	0,00	0,00	0,00
2030	0,00	0,00	0,00	0,00
2031	0,00	0,00	0,00	0,00
2032	0,00	0,00	0,00	0,00
2033	0,00	0,00	0,00	0,00
2034	0,00	0,00	0,00	0,00
2035	0,00	0,00	0,00	0,00
2036	0,00	0,00	0,00	0,00
2037	0,00	0,00	0,00	0,00
2038	0,00	0,00	0,00	0,00
2039	0,00	0,00	0,00	0,00
2040	0,00	0,00	0,00	0,00
2041	0,00	0,00	0,00	0,00
2042	0,00	0,00	0,00	0,00
2043	0,00	0,00	0,00	0,00
2044	0,00	0,00	0,00	0,00
2045	0,00	0,00	0,00	0,00
2046	0,00	0,00	0,00	0,00
2047	0,00	0,00	0,00	0,00
2048	0,00	0,00	0,00	0,00

DEMONSTRATIVO DA PROJEÇÃO ATUARIAL DO REGIME PROPRIO DE PREVIDENCIA SOCIAL DOS SERVIDORES PÚBLICOS
 RELATÓRIO RESUMIDO DA EXECUÇÃO ORÇAMENTÁRIO
 ORÇAMENTOS FISCAL E DA SEGURIDADE SOCIAL
 6º Bimestre de 2017 (Novembro a Dezembro)

2049	0,00	0,00	0,00	0,00	0,00
2050	0,00	0,00	0,00	0,00	0,00
2051	0,00	0,00	0,00	0,00	0,00
2052	0,00	0,00	0,00	0,00	0,00
2053	0,00	0,00	0,00	0,00	0,00
2054	0,00	0,00	0,00	0,00	0,00
2055	0,00	0,00	0,00	0,00	0,00
2056	0,00	0,00	0,00	0,00	0,00
2057	0,00	0,00	0,00	0,00	0,00
2058	0,00	0,00	0,00	0,00	0,00
2059	0,00	0,00	0,00	0,00	0,00
2060	0,00	0,00	0,00	0,00	0,00
2061	0,00	0,00	0,00	0,00	0,00
2062	0,00	0,00	0,00	0,00	0,00
2063	0,00	0,00	0,00	0,00	0,00
2064	0,00	0,00	0,00	0,00	0,00
2065	0,00	0,00	0,00	0,00	0,00
2066	0,00	0,00	0,00	0,00	0,00
2067	0,00	0,00	0,00	0,00	0,00
2068	0,00	0,00	0,00	0,00	0,00
2069	0,00	0,00	0,00	0,00	0,00
2070	0,00	0,00	0,00	0,00	0,00
2071	0,00	0,00	0,00	0,00	0,00
2072	0,00	0,00	0,00	0,00	0,00
2073	0,00	0,00	0,00	0,00	0,00
2074	0,00	0,00	0,00	0,00	0,00
2075	0,00	0,00	0,00	0,00	0,00
2076	0,00	0,00	0,00	0,00	0,00
2077	0,00	0,00	0,00	0,00	0,00
2078	0,00	0,00	0,00	0,00	0,00
2079	0,00	0,00	0,00	0,00	0,00
2080	0,00	0,00	0,00	0,00	0,00
2081	0,00	0,00	0,00	0,00	0,00
2082	0,00	0,00	0,00	0,00	0,00
2083	0,00	0,00	0,00	0,00	0,00
2084	0,00	0,00	0,00	0,00	0,00
2085	0,00	0,00	0,00	0,00	0,00
2086	0,00	0,00	0,00	0,00	0,00
2087	0,00	0,00	0,00	0,00	0,00
2088	0,00	0,00	0,00	0,00	0,00

2089	0,00	0,00	0,00	0,00
2090	0,00	0,00	0,00	0,00

FONTE: SISTEMA: Aspec Informática - UNIDADE RESPONSÁVEL: Prefeitura Municipal de Barro - DATA DA EMISSÃO:06/02/2018 - HORA DA EMISSÃO:08:44:55

 JOSÉ MARQUINÉLIO TAVARES PREFEITO MUNICIPAL	 INFOCONT ASSESSORIA E CONSULTORIA MUNI EMPRESA CONTABIL
 JOSÉ GILVAN AQUINO FIGUEIREDO SECRETARIO MUNICIPAL DE FINANÇAS	 SERGIO HENRIQUE PEREIRA DE MORAIS CONTROLADOR GERAL DO MUNICIPIO

RF, Art 48, Anexo XIV

R\$ 1,00

BALANÇO ORÇAMENTÁRIO		Até o Bimestre
RECEITAS		
Previsão Inicial da Receita		42.901.847,29
Previsão Atualizada da Receita		42.901.847,29
Receitas Realizadas		37.168.806,16
Deficit Orçamentário		2.150.856,61
Saldos de Exercícios Anteriores (Utilizados para créditos adicionais)		0,00
DESPESAS		
Dotação inicial		42.901.847,29
Créditos Adicionais		0,00
Dotação Atualizada		42.901.847,29
Despesas Empenhadas		39.319.662,77
Despesas Liquidadas		39.165.351,25
Despesas Pagas		35.959.916,96
Superavit Orçamentário		0,00
DESPESAS POR FUNÇÃO/SUBFUNÇÃO		
Despesas Empenhadas		39.319.662,77
Despesas Liquidadas		39.165.351,25
RECEITA CORRENTE LÍQUIDA - RCL		
Receita Corrente Líquida		37.031.886,16
RECEITAS E DESPESAS DOS REGIMES DE PREVIDÊNCIA		
Regime Geral de Previdência Social		
Receitas Previdenciárias Realizadas (I)		
Despesas Previdenciárias Liquidadas (II)		
Resultado Previdenciárias (III) = (I - II)		
Regime Próprio de Previdência dos Servidores		
Receitas Previdenciárias Realizadas (IV)		0,00
Despesas Previdenciárias Liquidadas (V)		0,00
Resultado Previdenciário (VI) = (IV - V)		0,00

RESULTADOS NOMINAL E PRIMÁRIO			
	Meta fixada no AMF da LDO (a)	Resultado apurado até o bimestre (b)	% em relação à meta (b/a)
Resultado Nominal	710.263,60	-1.980.149,43	-278,79 %
Resultado Primário	-1.759.956,00	-1.973.083,91	112,11 %

	Inscrição	Cancelamento Até o Bimestre	Pagamento Até o Bimestre	Saldo a Pagar
RESTOS A PAGAR POR PODER E MINISTÉRIO PÚBLICO				
RESTOS A PAGAR, PROCESSADOS				
Poder Executivo	3.962.400,06	68.545,35	1.646.506,42	2.247.348,29
Poder Legislativo	32,50	0,00	0,00	32,50
Poder Judiciário	0,00	0,00	0,00	0,00
Ministério Público	0,00	0,00	0,00	0,00
RESTOS A PAGAR, NÃO PROCESSADOS				
Poder Executivo	161.587,25	68.545,35	4.000,00	20.496,55
Poder Legislativo	11.800,71	0,00	0,00	11.800,71
Poder Judiciário	0,00	0,00	0,00	0,00
Ministério Público	0,00	0,00	0,00	0,00
TOTAL	4.135.820,52	137.090,70	1.650.506,42	2.279.678,05

	Valor Apurado Até o Bimestre	Limites Constitucionais Anuais	
		% Mínimo a Aplicar no Exercício	% Aplicado Até o Bimestre
DESPESAS COM AÇÕES TÍPICAS DE MANUTENÇÃO E DESENVOLVIMENTO DO ENSINO			
Mínimo Anual de <18%/25%> das receitas de impostos na manutenção e Desenvolvimento do Ensino	7.597.878,90	25%	35,54
Mínimo Anual de 60% do FUNDEB na Remuneração do Magistério com Ensino Fundamental e Médio	10.230.538,09	60%	93,81
Mínimo Anual de 60% do FUNDEB na Remuneração do Magistério com Educ. Infantil e Ensino Fundamental	1.226.261,94	60%	11,24
Complementação da União ao FUNDEB	2.448.299,67	R\$4.500.000,00	54,41

RECEITAS DE OPERAÇÕES DE CRÉDITO E DESPESAS DE CAPITAL	Valor Apurado Até o Bimestre	Saldo a Realizar
Receitas de operações de Crédito	0,00	1.067.688,25
Despesa de Capital Líquida	1.371.247,53	652.348,76


PROJEÇÃO ATUARIAL DOS REGIMES DE PREVIDÊNCIA	EXERCÍCIO	100.º EXERCÍCIO	200.º EXERCÍCIO	350.º EXERCÍCIO
Regime Geral de Previdência Social				
Receitas Previdenciárias (I)				
Despesas Previdenciárias (II)				
Resultado Previdenciário (I - II)				
Regime Próprio de Previdência Social dos servidores públicos				
Receitas Previdenciárias (IV)	0,00	0,00	0,00	0,00
Despesas Previdenciárias (V)	0,00	0,00	0,00	0,00
Resultado Previdenciário (IV - V)	0,00	0,00	0,00	0,00


RECEITAS DA ALIENAÇÃO DE ATIVOS E APLICAÇÃO DOS RECURSOS	Valor Apurado Até o Bimestre	Saldo a Realizar
Receita de Capital Resultante da Alienação de Ativos	0,00	5.000,00
Aplicação dos Recursos da Alienação de Ativos		

DESPESAS COM AÇÕES E SERVIÇOS PÚBLICOS DE SAÚDE	Valor Apurado Até o Bimestre	Limites Constitucionais Anuais	
		% Mínimo a Aplicar no Exercício	% Aplicado Até o Bimestre
Despesas com Ações e Serviço Público de Saúde executadas com recursos de impostos	5.227.673,24	15,00 %	27,24 %

	Valor Apurado no Exercício Corrente
DESpesas DE CARÁTER CONTINUADO DERIVADAS DE PPP	
Despesas de Caráter Continuoado Derivadas de PPP	
Total das Despesas / RCL (%)	%

FONTE: SISTEMA: Aspec Informática - UNIDADE RESPONSÁVEL: Prefeitura Municipal de Barro - DATA DA EMISSÃO: 29/01/2018 - HORA DA EMISSÃO: 17:26:47


JOSÉ MARQUÍNLIO TAVARES
PREFEITO MUNICIPAL


INFOCONT ASSESSORIA E CONSULTORIA MUNI
EMPRESA CONTABIL


JOSÉ GILVAN AQUINO FIGUEIREDO
SECRETARIO MUNICIPAL DE FINANÇAS


SERGIO HENRIQUE PEREIRA DE MORAIS
CONTROLADOR GERAL DO MUNICIPIO

MUNICÍPIO DE BARRO/CE – PODER EXECUTIVO
 RELATORIO RESUMIDO DA EXECUÇÃO ORÇAMENTÁRIA
 DEMONSTRATIVO DAS RECEITAS E DESPESAS PREVIDENCIÁRIAS DO REGIMÉ PRÓPRIO DE PREVIDÊNCIA DOS SERVIDORES
 ORÇAMENTO FISCAL E DA SEGURIDADE SOCIAL
 NOVEMBRO A DEZEMBRO DE 2017

RF, ARTIGO 53, INCISO II – ANEXO IV

RECEITAS	PREVISÃO INICIAL	PREVISÃO ATUALIZADA	RECEITAS REALIZADAS		
			NO BIMESTRE	ATE O BIMESTRE NOV A DEZ 2017	ATE O BIMESTRE NOV A DEZ 2016

NÃO HÁ MOVIMENTO

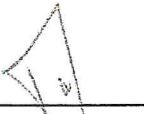



DESPESAS	PREVISÃO INICIAL	PREVISÃO ATUALIZADA	DESPESAS REALIZADAS		
			NO BIMESTRE	ATE O BIMESTRE NOV A DEZ 2017	ATE O BIMESTRE NOV A DEZ 2016

NÃO HÁ MOVIMENTO

ESPECIFICAÇÃO	NOVEMBRO	DEZEMBRO	PERÍODO DE REFERÊNCIA	
			2017	2016

NÃO HÁ MOVIMENTO

FONTE BALANCETES MENSIS DA RECEITA, DESPESA E FINANCEIRO

 _____ JOSÉ HAROLDONÉLITO TAVARES PREFEITO MUNICIPAL	 _____ INFOCONT ASSESSORIA E CONSULTORIA MUNI EMPRESA CONTABIL
 _____ JOSÉ GILVAN AQUINO FIGUEIREDO SECRETÁRIO MUNICIPAL DE FINANÇAS	 _____ SERGIO HENRIQUE PEREIRA DE MORAIS CONTROLADOR GERAL DO MUNICÍPIO

MUNICIPIO DE BARRO/CE – PODER EXECUTIVO
 RELATORIO RESUMIDO DA EXECUÇÃO ORÇAMENTÁRIA
 DEMONSTRATIVO DAS RECEITAS E DESPESAS PREVIDENCIARIAS DO REGIMÉ PRÓPRIO DE PREVIDÊNCIA DOS SERVIDORES
 ORÇAMENTO FISCAL E DA SEGURIDADE SOCIAL
 NOVEMBRO A DEZEMBRO DE 2017

LRF, ARTIGO 53, INCISO II – ANEXO IV

RECEITAS	PREVISAO INICIAL	PREVISAO ATUALIZADA	RECEITAS REALIZADAS		
			NO BIMESTRE	ATE O BIMESTRE NOV A DEZ 2017	ATE O BIMESTRE NOV A DEZ 2016

NÃO HÁ MOVIMENTO





DESPESAS	PREVISAO INICIAL	PREVISAO ATUALIZADA	DESPESAS REALIZADAS		
			NO BIMESTRE	ATE O BIMESTRE NOV A DEZ 2017	ATE O BIMESTRE NOV A DEZ 2016

NÃO HÁ MOVIMENTO

ESPECIFICAÇÃO	NOVEMBRO	DEZEMBRO	PERIODO DE REFERENCIA	
			2017	2016

NÃO HÁ MOVIMENTO

FORNE BALANCETES MENSIS DA RECEITA, DESPESA E FINANCEIRO

 _____ JOSÉ HAROLDONÉLITO TAVARES PREFEITO MUNICIPAL	 _____ ENFOCONT ASSESSORIA E CONSULTORIA MUNI EMPRESA CONTABIL
 _____ JOSÉ GILVAN AQUINO FIGUEIREDO SECRETÁRIO MUNICIPAL DE FINANÇAS	 _____ SÉRGIO HENRIQUE PEREIRA DE MORAIS CONTROLADOR GERAL DO MUNICÍPIO