

CERTIDÃO DE PUBLICAÇÃO

Para os devidos fins de prova junto ao Tribunal de Contas dos Municípios – TCM, em especial para atendimento das exigências da Instrução Normativa n.º 03/2000 do TCM/CE., **CERTIFICAMOS**, que o **Relatório Resumido de Execução Orçamentária – R.R.E.O.**, relativo ao **4º Bimestre do ano de 2017**, foi divulgado em 27/09/2017, através dos sites: www.barro.ce.gov.br, cumprindo assim as determinações da Lei Complementar 101/2000 (Lei de Responsabilidade Fiscal), nos termos do Art. 48, como também da Constituição Estadual e da decisão do STJ, proferida no recurso especial n.º 105.232(96/0056484-5/CEARÁ), tendo em vista ausência de diário oficial.

Paço da Prefeitura Municipal de BARRO – CE., 27 de Setembro de 2017.

Atenciosamente,


José Marquimélio Tavares
Prefeito Municipal de Barro
CPF 127.124.504-34

RREO - ANEXO 1 (LRF, Art. 52, inciso I, alínea 'a' e 'b' do inciso II e § 1o.)

R\$ 1,00





RECEITAS ORÇAMENTÁRIAS	PREVISÃO INICIAL	PREVISÃO ATUALIZADA (a)	RECEITAS REALIZADAS			SALDO A REALIZAR (a-c)	
			NO BIMESTRE (b)	% b/a	ATÉ O BIMESTRE (c)		% c/a
RECEITAS (exceto intra-orçamentárias) (I)	42.901.847,29	42.901.847,29	5.876.953,50	13,70	24.248.077,42	56,52	18.653.769,87
RECEITAS CORRENTES	41.141.553,13	41.141.553,13	5.876.953,50	14,28	24.198.907,42	58,82	16.942.645,71
RECEITA TRIBUTÁRIA	1.070.000,00	1.070.000,00	45.506,36	4,25	355.373,61	33,21	714.626,39
Impostos	1.062.000,00	1.062.000,00	45.256,36	4,26	351.660,45	33,11	710.339,55
Taxas	8.000,00	8.000,00	250,00	3,13	3.713,16	46,41	4.286,84
RECEITA DE CONTRIBUIÇÕES	630.000,00	630.000,00	29.057,47	4,61	233.475,55	37,06	396.524,45
Contribuição para o custeio do serviço de iluminação pública	630.000,00	630.000,00	29.057,47	4,61	233.475,55	37,06	396.524,45
RECEITA PATRIMONIAL	234.000,00	234.000,00	14.248,96	6,09	83.940,99	35,87	150.059,01
Receitas imobiliárias	1.000,00	1.000,00	0,00	0,00	0,00	0,00	1.000,00
Receitas de valores mobiliários	232.000,00	232.000,00	14.248,96	6,14	83.940,99	36,18	148.059,01
Outras receitas patrimoniais	1.000,00	1.000,00	0,00	0,00	0,00	0,00	1.000,00
RECEITA DE SERVIÇOS	6.000,00	6.000,00	0,00	0,00	0,00	0,00	6.000,00
TRANSFERÊNCIAS CORRENTES	39.031.553,13	39.031.553,13	5.768.316,08	14,78	23.449.910,54	60,08	15.581.642,59
Transferências intergovernamentais	37.647.538,50	37.647.538,50	5.648.316,08	15,00	23.029.910,54	61,17	14.617.627,96
Transferências de convênios	1.384.014,63	1.384.014,63	120.000,00	8,67	420.000,00	30,35	964.014,63
OUTRAS RECEITAS CORRENTES	170.000,00	170.000,00	19.824,63	11,66	76.206,73	44,83	93.793,27
Multa e juros de mora	13.000,00	13.000,00	0,00	0,00	0,00	0,00	13.000,00
Indenizações e restituições	101.000,00	101.000,00	0,00	0,00	12.000,00	11,88	89.000,00
Receita da dívida ativa	36.000,00	36.000,00	3.055,67	8,49	14.994,56	41,65	21.005,44
Receitas correntes diversas	20.000,00	20.000,00	16.768,96	83,84	49.212,17	246,06	-29.212,17
RECEITAS DE CAPITAL	1.760.294,16	1.760.294,16	0,00	0,00	49.170,00	2,79	1.711.124,16
OPERAÇÕES DE CRÉDITO	1.067.688,25	1.067.688,25	0,00	0,00	0,00	0,00	1.067.688,25
Operações de crédito internas	1.067.688,25	1.067.688,25	0,00	0,00	0,00	0,00	1.067.688,25
ALIEIAÇÃO DE BENS	5.000,00	5.000,00	0,00	0,00	0,00	0,00	5.000,00
Alienação de bens móveis	5.000,00	5.000,00	0,00	0,00	0,00	0,00	5.000,00
TRANSFERÊNCIAS DE CAPITAL	687.605,91	687.605,91	0,00	0,00	49.170,00	7,15	638.435,91
Transferências intergovernamentais	100.000,00	100.000,00	0,00	0,00	0,00	0,00	100.000,00
Transferências de convênios	587.605,91	587.605,91	0,00	0,00	49.170,00	8,37	538.435,91
RECEITAS (intra-orçamentárias) (II)	0,00	0,00	0,00	0,00	0,00	0,00	0,00
SUBTOTAL DAS RECEITAS (III) = (I + II)	42.901.847,29	42.901.847,29	5.876.953,50	13,70	24.248.077,42	56,52	18.653.769,87

RELATÓRIO RESUMIDO DA EXECUÇÃO ORÇAMENTÁRIA
 BALANÇO ORÇAMENTÁRIO
 ORÇAMENTOS FISCAL E DA SEGURIDADE SOCIAL
 4º bimestre de 2017 (Julho a Agosto)

DESPESAS CORRENTES	0,00	0,00	0,00	0,00	0,00	0,00	0,00	0,00
DESPESAS DE CAPITAL	0,00	0,00	0,00	0,00	0,00	0,00	0,00	0,00

FONTE: SISTEMA: Aspec Informática - UNIDADE RESPONSÁVEL: Prefeitura Municipal de Barro - DATA DA EMISSÃO: 26/09/2017 - HORA DA EMISSÃO: 18:44:45

Notas: (*) - No modelo da STN inexistente coluna para reduções de dotação. Por este motivo, as reduções foram deduzidas na própria coluna de 'Créditos adicionais', motivo pelo qual esta coluna poderá conter valores negativos, não sendo portanto nenhum erro ser exibido valores negativos na coluna 'Créditos adicionais'.

	
JOSÉ MARQUIMÉLIO TAVARES PREFEITO MUNICIPAL	INFOCONT ASSESSORIA E CONSULTORIA MONTI EMPRESA CONTABIL
	
JOSÉ GILVAN AQUINO FIGUEIREDO SECRETÁRIO MUNICIPAL DE FINANÇAS	SERGIO HENRIQUE PEREIRA DE MORAIS CONTROLADOR GERAL DO MUNICÍPIO

RREO - Anexo 2 (LRF, Art.52, inciso II, alínea 'c')





R\$ 1,00

FUNÇÃO / SUBFUNÇÃO	DOTAÇÃO INICIAL	DOTAÇÃO ATUALIZADA (a)	DESPESAS EMPENHADAS		SALDO (c) = (a-b)	DESPESAS LIQUIDADAS		SALDO (e) = (a-d)	INSCRITAS EM RESTOS A PAGAR NÃO PROCESSADOS (f)
			NO BIMESTRE	ATÉ 0 BIMESTRE (b)		NO BIMESTRE	ATÉ 0 BIMESTRE (d)		
DESPESAS (EXCETO INTRA-ORÇAMENTARIAS) (I)	42.901.847,29	42.901.847,29	5.393.779,06	29.424.572,10	13.477.275,19	6.365.278,61	23.861.499,68	19.040.347,61	5.563.072,42
LEGISLATIVA	1.688.000,00	1.688.000,00	0,00	0,00	1.688.000,00	0,00	0,00	1.688.000,00	0,00
Ação Legislativa	1.688.000,00	1.688.000,00	0,00	0,00	1.688.000,00	0,00	0,00	1.688.000,00	0,00
ADMINISTRAÇÃO	5.971.831,70	5.767.639,46	868.069,01	4.881.971,22	885.668,19	959.797,67	3.728.993,75	2.038.645,71	1.152.977,52
Planejamento e Orçamento	0,00	35.000,00	10.000,00	20.000,00	15.000,00	8.000,00	12.000,00	23.000,00	8.000,00
Administração Geral	5.911.331,70	5.636.739,46	851.367,11	4.774.190,07	862.549,39	937.095,77	3.664.842,82	1.971.896,64	1.109.347,25
Controle e Interno	60.500,00	95.900,00	6.701,90	87.781,20	8.118,80	14.701,90	52.150,93	52.150,93	35.630,27
ASSISTÊNCIA SOCIAL	2.297.368,35	2.233.168,35	208.591,93	1.541.428,88	691.739,47	307.037,37	1.245.747,47	43.749,07	295.686,41
Administração geral	470.300,00	523.300,00	32.314,70	467.092,49	56.207,51	64.996,26	334.274,60	189.025,40	132.817,89
Formação de Recursos Humanos	4.000,00	4.000,00	0,00	0,00	4.000,00	0,00	0,00	4.000,00	0,00
Assistência ao Idoso	53.500,00	93.500,00	21.728,50	73.352,75	20.147,25	26.550,50	73.345,55	20.154,45	7,20
Assistência à Criança e ao A	13.000,00	17.000,00	0,00	4.080,00	12.920,00	0,00	4.080,00	12.920,00	0,00
Assistência Comunitária	202.500,00	160.500,00	258,00	89.490,00	71.010,00	15.250,00	71.245,60	89.254,40	18.244,40
Alimentação e Nutrição	1.546.068,35	1.426.868,35	154.290,73	907.413,64	519.454,71	200.240,61	762.796,72	664.071,63	144.616,92
Empregabilidade	4.000,00	4.000,00	0,00	0,00	4.000,00	0,00	0,00	4.000,00	0,00
SAÚDE	10.868.599,55	12.413.399,55	2.265.096,32	9.296.249,15	3.117.150,40	2.233.590,46	7.172.914,49	5.240.485,06	2.123.334,66
Administração Geral	1.397.000,00	2.447.400,00	825.639,71	2.348.752,86	98.647,14	746.641,12	1.804.460,60	642.939,40	544.292,26
Formação de Recursos Humanos	6.000,00	6.000,00	0,00	0,00	6.000,00	0,00	0,00	6.000,00	0,00
Atenção Básica	5.387.304,00	5.491.304,00	911.423,12	4.088.389,52	1.402.914,48	886.767,76	3.219.080,06	2.272.223,94	869.309,46
Assistência Hospitalar e Amb	3.455.795,55	3.786.195,55	495.623,49	2.406.469,18	1.379.126,37	515.244,98	1.826.337,49	1.999.858,06	580.131,69
Supporte Profíctico e Terapê	191.500,00	171.500,00	0,00	88.200,00	83.300,00	14.565,30	63.854,60	107.645,40	24.345,40
Vigilância Sanitária	320.000,00	395.000,00	0,00	305.730,00	89.270,00	54.961,30	221.724,15	173.275,85	84.005,85
Vigilância Epidemiológica	111.000,00	116.000,00	32.410,00	58.707,59	57.292,41	15.410,00	37.457,59	78.542,41	21.250,00
TRABALHO	59.000,00	59.000,00	0,00	0,00	59.000,00	0,00	0,00	59.000,00	0,00
Fomento ao Trabalho	59.000,00	59.000,00	0,00	0,00	59.000,00	0,00	0,00	59.000,00	0,00
EDUCAÇÃO	16.899.466,78	16.391.659,02	1.768.380,98	11.944.704,11	4.446.954,91	2.344.908,84	10.204.057,39	6.187.601,63	1.740.646,72
Administração Geral	215.500,00	359.992,24	51.525,35	267.815,72	92.176,52	30.211,75	233.369,61	126.622,63	34.446,11

FUNÇÃO / SUBFUNÇÃO	DOTAÇÃO INICIAL	DOTAÇÃO ATUALIZADA (a)	DESPESAS EMPENHADAS			SALDO (c) = (a-b)	DESPESAS LIQUIDADAS			SALDO (e) = (a-d)	INSCRITAS EM RESTOS A PAGAR NÃO PROCESSADOS (f)
			NO BIMESTRE	ATÉ 0 BIMESTRE (b)	%(b/total)		NO BIMESTRE	ATÉ 0 BIMESTRE (d)	%(d/total)		
Ensino Fundamental	11.693.796,00	11.131.796,00	1.212.470,04	8.874.564,28	30,16	2.257.231,72	1.679.102,35	7.378.077,38	3.753.718,62	1.496.486,90	
Ensino Médio	2.500,00	2.500,00	0,00	0,00	0,00	2.500,00	0,00	0,00	2.500,00	0,00	
Ensino Superior	25.000,00	25.000,00	0,00	0,00	0,00	25.000,00	0,00	0,00	25.000,00	0,00	
Educação Infantil	2.050.256,28	1.664.256,28	20.870,00	819.328,82	2,78	844.927,46	184.268,34	782.168,52	882.087,76	37.160,30	
Educação de Jovens e Adultos	153.000,00	153.000,00	0,00	49.852,50	0,17	103.147,50	2.811,00	31.559,62	121.440,38	18.292,88	
Educação Básica	2.759.414,50	3.055.114,50	483.515,59	1.933.142,79	6,57	1.121.971,71	448.515,40	1.778.887,26	1.276.332,24	154.260,53	
CULTURA	159.100,00	160.100,00	1.327,00	121.280,00	0,41	38.820,00	48.820,00	114.437,62	45.662,38	6.842,38	
Difusão Cultural	159.100,00	160.100,00	1.327,00	121.280,00	0,41	38.820,00	24.181,19	114.437,62	45.662,38	6.842,38	
URBANISMO	1.824.155,91	1.719.655,91	1.327,00	121.280,00	0,41	38.820,00	24.181,19	114.437,62	45.662,38	6.842,38	
Infra-estrutura Urbana	925.200,00	695.900,00	229.192,82	923.550,98	3,14	796.104,93	240.949,96	763.106,41	956.549,50	160.444,57	
Serviços Urbanos	873.355,91	1.000.155,91	25.931,52	39.934,72	0,14	655.965,28	25.931,52	39.934,72	655.965,28	0,00	
Transportes Coletivos Urbano	23.600,00	23.600,00	0,00	883.616,26	3,00	113.539,65	215.018,44	723.171,69	276.984,22	160.444,57	
HABITAÇÃO	26.125,00	11.125,00	0,00	0,00	0,00	23.600,00	0,00	0,00	23.600,00	0,00	
Habitacão Urbana	26.125,00	11.125,00	0,00	0,00	0,00	11.125,00	0,00	0,00	11.125,00	0,00	
SANEAMENTO	180.000,00	125.000,00	0,00	0,00	0,00	11.125,00	0,00	0,00	11.125,00	0,00	
Saneamento Básico Urbano	180.000,00	125.000,00	0,00	0,00	0,00	125.000,00	0,00	0,00	125.000,00	0,00	
GESTÃO AMBIENTAL	102.250,00	152.250,00	46.332,00	125.988,08	0,43	125.000,00	0,00	0,00	125.000,00	0,00	
Preservação e Conservação Am	102.250,00	152.250,00	46.332,00	125.988,08	0,43	26.261,92	27.332,19	92.320,22	59.929,78	33.667,86	
AGRICULTURA	431.750,00	276.750,00	0,00	41.667,00	0,14	235.083,00	6.944,50	41.667,00	235.083,00	0,00	
Recursos Hídricos	135.000,00	100.000,00	0,00	0,00	0,00	100.000,00	0,00	0,00	100.000,00	0,00	
Abastecimento	3.000,00	3.000,00	0,00	0,00	0,00	3.000,00	0,00	0,00	3.000,00	0,00	
Extensão Rural	6.500,00	6.500,00	0,00	0,00	0,00	3.000,00	0,00	0,00	3.000,00	0,00	
Promoção da Produção Agropec	287.250,00	167.250,00	0,00	41.667,00	0,14	6.500,00	0,00	0,00	6.500,00	0,00	
COMÉRCIO E SERVIÇOS	139.750,00	99.750,00	1.300,00	25.960,00	0,09	125.583,00	6.944,50	41.667,00	125.583,00	0,00	
Comercialização	86.750,00	46.750,00	0,00	2.000,00	0,01	73.790,00	8.900,00	17.886,22	81.863,78	8.073,78	
TURISMO	53.000,00	53.000,00	1.300,00	23.960,00	0,08	29.040,00	8.900,00	1.486,22	45.263,78	513,78	
ENERGIA	630.000,00	170.900,00	0,00	0,00	0,00	170.900,00	0,00	0,00	170.900,00	0,00	
Energia Elétrica	630.000,00	170.900,00	0,00	0,00	0,00	170.900,00	0,00	0,00	170.900,00	0,00	
TRANSPORTE	80.000,00	80.000,00	0,00	0,00	0,00	80.000,00	0,00	0,00	80.000,00	0,00	
Transporte Rodoviário	80.000,00	80.000,00	0,00	0,00	0,00	80.000,00	0,00	0,00	80.000,00	0,00	
DESPORTO E LAZER	965.150,00	973.150,00	5.489,00	181.772,63	0,62	791.377,37	96.995,77	177.410,10	795.739,90	4.362,53	

FUNÇÃO / SUBFUNÇÃO	DOTAÇÃO INICIAL	DOTAÇÃO ATUALIZADA (a)	DESPESAS EMPENHADAS		SALDO (c) = (a-b)	DESPESAS LIQUIDADAS		SALDO (e) = (a-d)	INSCRITAS EM RESTOS A PAGAR NÃO PROCESSADOS (f)	
			NO BIMESTRE	ATÉ 0 BIMESTRE (b)		% (b/total)	NO BIMESTRE			ATÉ 0 BIMESTRE (d)
Desporto de Rendimento	145.650,00	153.650,00	5.489,00	73.424,00	80.226,00	31.808,48	69.061,47	84.588,53	4.362,53	
Desporto Comunitário	693.500,00	693.500,00	0,00	108.348,63	585.151,37	65.187,29	108.348,63	585.151,37	0,00	
Lazer	126.000,00	126.000,00	0,00	0,00	126.000,00	0,00	0,00	126.000,00	0,00	
ENCARGOS ESPECIAIS	430.300,00	430.300,00	0,00	340.000,00	90.300,00	114.640,66	302.964,01	127.335,99	37.035,99	
Serviço de Dívida Interna	430.300,00	430.300,00	0,00	340.000,00	90.300,00	114.640,66	302.964,01	127.335,99	37.035,99	
RESERVA DE CONTINGÊNCIA	150.000,00	150.000,00	0,00	0,00	150.000,00	0,00	0,00	150.000,00	0,00	
Reserva de Contingência	150.000,00	150.000,00	0,00	0,00	150.000,00	0,00	0,00	150.000,00	0,00	
DESPESAS (INTRA-ORÇAMENTARIAS) (II)	0,00	0,00	0,00	0,00	0,00	0,00	0,00	0,00	0,00	
TOTAL (III) = (I + II)	42.901.847,29	42.901.847,29	5.393.779,06	29.424.572,10	100,00	13.477.275,19	6.365.278,61	23.861.499,68	19.040.347,61	5.563.072,42

FONTE: SISTEMA: ASpec Informática - UNIDADE RESPONSÁVEL: Prefeitura Municipal de Barro - DATA DA EMISSÃO: 26/09/2017 - HORA DA EMISSÃO: 18:45:28

	
JOSÉ MARQUINIÊDO TAVARES PREFEITO MUNICIPAL	INFOCONT ASSESSORIA E CONSULTORIA MUNIT EMPRESA CONTÁBIL
	
JOSÉ GILVAN AQUINO FIGUEIREDO SECRETÁRIO MUNICIPAL DE FINANÇAS	SÉRGIO HENRIQUE PEREIRA DE MORAIS CONTROLADOR GERAL DO MUNICÍPIO

ESPECIFICAÇÃO	EVOLUÇÃO DA RECEITA REALIZADA NOS ÚLTIMOS 12 MESES											
	Set/2016	Out/2016	Nov/2016	Dez/2016	Jan/2017	Fev/2017	Mar/2017	RECEITA CORRENTE LÍQUIDA (III)=(I-II)				
RECEITAS CORRENTES (I)	2.738.347,13	3.067.945,07	4.317.278,91	6.224.979,14	2.733.714,53	4.235.741,79	3.204.115,12					
Receta tributária	46.133,71	28.621,15	177.340,56	142.439,71	22.165,11	33.404,34	53.830,44					
IPTU	0,00	0,00	0,00	0,00	0,00	0,00	0,00					
ISS	36.691,22	26.113,47	45.013,58	49.774,46	16.573,55	22.140,73	33.601,63					
ITBI	0,00	0,00	0,00	0,00	6,00	0,00	0,00					
ITR	9.417,49	2.227,83	131.980,79	92.415,75	4.537,56	12.909,61	19.074,55					
TRRF	30,00	279,85	346,19	250,00	1.048,00	34,70	1.154,26					
Outras receitas tributárias	45.273,48	48.217,94	46.772,97	54.456,99	24.437,73	50.846,00	46.853,90					
Receta de contribuições	9.010,96	24.348,97	9.858,78	10.870,12	28.859,20	12.239,13	14.007,21					
Receta de serviços	0,00	0,00	0,00	0,00	0,00	0,00	0,00					
Transferências correntes	2.635.582,99	2.965.054,96	4.081.977,92	6.012.966,83	2.652.804,74	4.136.274,04	3.074.913,29					
Cota-parte do FPM	927.620,85	1.126.034,33	2.054.433,80	3.211.578,80	1.364.003,74	1.748.616,10	1.095.615,13					
Cota-parte do ICMS	265.962,11	202.788,33	279.620,10	273.083,11	281.061,49	138.804,40	335.970,43					
Cota-parte do IPVA	6.167,54	8.567,85	7.741,37	9.977,30	53.714,26	84.629,32	42.841,58					
Cota-parte do ITR	913,11	1.410,41	311,16	175,36	152,01	43,72	0,00					
Transferências da LC 87/96	823,55	823,55	823,55	823,55	806,97	806,97	806,97					
Transferências da LC 61/89	775,14	819,31	856,23	910,93	765,01	2.341,88	806,97					
Transferências do Fundeb	782.180,41	828.114,51	1.083.657,29	1.682.085,81	739.593,42	1.485.930,47	929.910,67					
Outras transferências correntes	651.140,28	736.496,67	654.534,42	834.331,77	212.701,84	675.101,78	669.119,07					
Outras receitas correntes	2.345,99	1.702,05	1.328,68	4.245,69	5.447,75	977,48	14.510,28					
DEDUÇÕES (II)	240.452,45	280.088,74	468.757,23	553.765,98	340.060,56	395.049,90	295.178,08					
Ded. de receita para formação do Fundeb	240.452,45	280.088,74	468.757,23	553.765,98	340.060,56	395.049,90	295.178,08					
RECEITA CORRENTE LÍQUIDA (III)=(I-II)	2.497.894,68	2.787.856,33	3.848.521,68	5.671.213,16	2.393.653,97	3.840.691,89	2.908.937,04					

ESPECIFICAÇÃO	EVOLUÇÃO DA RECEITA REALIZADA NOS ÚLTIMOS 12 MESES						TOTAL (ÚLTIMOS 12 MESES)	PREVISÃO ATUALIZADA EXERCÍCIO
	Abr/2017	Mai/2017	Jun/2017	Jul/2017	Ago/2017			
RECEITAS CORRENTES (I)	3.116.106,31	3.362.240,22	3.708.479,10	3.297.871,11	3.160.256,91	43.167.165,34	45.033.953,13	
Receta tributária	32.194,95	52.435,33	113.836,88	23.961,84	21.544,52	749.908,74	1.070.000,00	
IPTU	0,00	1.320,05	0,00	0,00	0,00	1.320,05	10.000,00	
ISS	22.904,10	37.538,27	23.646,30	14.505,00	12.849,03	12.849,03	435.000,00	
ITBI	0,00	2.800,00	25.000,00	0,00	3.560,00	31.366,00	2.000,00	
IRRF	9.026,35	10.358,01	64.967,38	9.326,84	5.015,49	371.257,15	615.000,00	
Outras receitas tributárias	264,50	419,00	223,20	130,00	120,00	4.619,20	8.000,00	
Receta de contribuições	55.100,26	7.000,80	20.179,39	10.983,77	18.073,70	428.196,93	630.000,00	
Receta patrimonial	-2.718,73	8.867,67	8.437,55	8.032,94	6.216,02	138.029,82	234.000,00	
Receta de serviços	0,00	0,00	0,00	0,00	0,00	0,00	6.000,00	
Transferências correntes	3.031.492,67	3.292.177,47	3.532.464,80	3.248.027,96	3.101.462,64	41.765.200,71	42.923.953,13	
Cota-parte do FPM	1.320.029,95	1.497.346,16	1.380.127,50	1.781.957,09	1.208.865,28	18.716.228,73	18.693.332,00	
Cota-parte do ICMS	241.817,42	250.941,06	251.091,44	302.516,69	292.657,68	3.176.314,26	2.950.000,00	
Cota-parte do IPVA	33.923,37	31.726,00	29.475,57	13.577,54	19.119,70	341.461,40	490.000,00	
Cota-parte do ITR	15,70	6,40	43,58	6,48	0,00	3.077,93	2.000,00	
Transferências da LC 87/96	806,97	806,97	806,97	806,97	806,97	9.749,96	10.000,00	
Transferências da LC 61/89	784,20	735,79	739,59	831,09	777,71	10.986,42	10.000,00	
Transferências do Fundeb	864.649,42	919.508,58	892.545,68	333.762,67	874.973,38	11.416.912,31	12.160.796,00	
Outras transferências correntes	569.465,64	591.106,51	977.634,37	814.569,43	704.261,92	8.090.469,70	8.607.825,13	
Outras receitas correntes	127,16	1.758,95	33.560,48	6.864,60	12.960,03	85.829,14	170.000,00	
DEDUÇÕES (II)	319.475,40	356.312,35	332.456,86	276.729,05	304.445,47	4.162.772,07	3.892.400,00	
Ded. de receita para formação do Fundeb	319.475,40	356.312,35	332.456,86	276.729,05	304.445,47	4.162.772,07	3.892.400,00	
RECEITA CORRENTE LÍQUIDA (III)=(I-II)	2.796.720,91	3.005.927,87	3.376.022,24	3.021.142,06	2.855.811,44	39.004.393,27	41.141.553,13	

FONTE: SISTEMA: Aspec Informática - UNIDADE RESPONSÁVEL: Prefeitura Municipal de Barro - DATA DA EMISSÃO: 26/09/2017 - HORA DA EMISSÃO: 18:45:51

RELATORIO RESUMIDO DA EXECUÇÃO ORÇAMENTÁRIA
DEMONSTRATIVO DA RECEITA CORRENTE LÍQUIDA
ORÇAMENTO FISCAL E DA SEGURIDADE SOCIAL
4º bimestre de 2017 (até Agosto)



JOSÉ MARQUIMÉLIO TAVARES
PREFEITO MUNICIPAL



INFOCONT ASSESSORIA E CONSULTORIA MUNI
EMPRESA CONTABIL



JOSÉ GILVAN AQUINO FIGUEIREDO
SECRETARIO MUNICIPAL DE FINANÇAS



SERGIO HENRIQUE PEREIRA DE MORAIS
CONTROLADOR GERAL DO MUNICIPIO

MUNICIPIO DE BARRO/CE – PODER EXECUTIVO
 RELATORIO RESUMIDO DA EXECUÇÃO ORÇAMENTÁRIA
 DEMONSTRATIVO DAS RECEITAS E DESPESAS PREVIDENCIARIAS DO REGIME PROPRIO DE PREVIDÊNCIA DOS SERVIDORES
 ORÇAMENTO FISCAL E DA SEGURIDADE SOCIAL
 JULHO A AGOSTO DE 2017

LRF, ARTIGO 53, INCISO II – ANEXO IV

RECEITAS	PREVISAO INICIAL	PREVISAO ATUALIZADA	RECEITAS REALIZADAS		
			NO BIMESTRE	ATE O BIMESTRE MAIO A JUN 2017	ATE O BIMESTRE MAIO A JUN 2016

NÃO HÁ MOVIMENTO





DESPESAS	PREVISAO INICIAL	PREVISAO ATUALIZADA	DESPESAS REALIZADAS		
			NO BIMESTRE	ATE O BIMESTRE MAIO A JUN 2017	ATE O BIMESTRE MAIO A JUN 2016

NÃO HÁ MOVIMENTO

ESPECIFICAÇÃO	MAIO	JUNHO	PERIODO DE REFERENCIA	
			2017	2016

NÃO HÁ MOVIMENTO

FONTE BALANCETES MENSAIS DA RECEITA, DESPESA E FINANCEIRO

 _____ JOSÉ MARCONDÉS TAVARES PREFEITO MUNICIPAL	 _____ INFOCONT ASSESSORIA E CONSULTORIA MUNI EMPRESA CONTABIL
 _____ JOSÉ GILVAN AQUINO FIGUEIREDO SECRETÁRIO MUNICIPAL DE FINANÇAS	 _____ SERGIO HENRIQUE PEREIRA DE MORAES CONTROLADOR GERAL DO MUNICIPIO

RREO - ANEXO 5 (LRF, Art 53, inciso III)

R\$ 1,00

DÍVIDA FISCAL LÍQUIDA	S A L D O S		
	EM	EM	EM
	31/DEZ/2016 (a)	MAI/17 a JUN/17 (b)	JUL/17 a AGO/17 (c)
DÍVIDA CONSOLIDADA (I)	15.682.507,73	15.930.458,12	15.780.380,70
DEDUÇÕES (II)			
Disponibilidade de caixa	535.811,06	744.000,11	615.960,82
Disponibilidade de caixa bruta	0,00	150.797,29	0,00
(-) Restos a pagar processados (exceto precatórios)	1.969.764,59	2.565.274,34	1.802.808,85
Demais haveres financeiros	3.962.432,56	2.414.477,05	2.315.976,14
	535.811,06	593.202,82	615.960,82
DÍVIDA CONSOLIDADA LÍQUIDA (III) = (I - II)	15.146.696,67	15.186.458,01	15.164.419,88
RECEITAS DE PRIVATIZAÇÕES (IV)	0,00	0,00	0,00
PASSIVOS RECONHECIDOS (V)	0,00	436.273,74	400.836,98
DÍVIDA FISCAL LÍQUIDA (VI) = (III + IV - V)	15.146.696,67	14.750.184,27	14.763.582,90
RESULTADO NOMINAL		PERÍODO DE REFERÊNCIA	
		NO BIMESTRE (C-b)	ATÉ BIMESTRE (C-a)
VALOR		13.398,63	-383.113,77
DISCRIMINAÇÃO DA META FISCAL			VALOR CORRENTE
META DO RESULTADO NOMINAL FIXADA NO ANEXO DE METAS FISCAIS DA LDO PARA O EXERCÍCIO DE REFERÊNCIA			710.263,60

FONTE: SISTEMA: ASPEC Informática - UNIDADE RESPONSÁVEL: Prefeitura Municipal de Barro - DATA DA EMISSÃO: 26/09/2017 - HORA DA EMISSÃO: 18:47:04
Nota - O valor do item 'II' somente será preenchido se for positivo.

RELATÓRIO RESUMIDO DA EXECUÇÃO ORÇAMENTÁRIA
DEMONSTRATIVO DO RESULTADO NOMINAL
ORÇAMENTOS FISCAL E DA SEGURIDADE SOCIAL
4º bimestre de 2017 (Julho a Agosto)



JOSÉ MARQUINÉLTO TAVARES
PREFEITO MUNICIPAL



INFOCONT ASSESSORIA E CONSULTORIA MUNI
EMPRESA CONTABIL



JOSÉ GILVAN AQUINO FIGUEIREDO
SECRETÁRIO MUNICIPAL DE FINANÇAS



SERGIO HENRIQUE PEREIRA DE MORAIS
CONTROLADOR GERAL DO MUNICÍPIO

RREO - ANEXO 6 (LRF, Art 53, inciso III)


R\$ 1,00

RECEITAS PRIMÁRIAS	PREVISÃO ATUALIZADA	RECEITAS REALIZADAS	
		ATÉ O BIMESTRE	ATÉ O BIMESTRE ANO ANTERIOR
RECEITAS PRIMÁRIAS CORRENTES (I)	40.909.553,13	24.114.966,43	24.364.495,09
Receta tributária	1.070.000,00	355.373,61	947.778,51
IPTU	10.000,00	1.320,05	0,00
ISS	435.000,00	183.758,61	304.640,09
ITBI	2.000,00	31.366,00	200,00
ITRIRF	615.000,00	135.215,79	640.606,77
Outras receitas tributárias	8.000,00	3.713,16	7.331,65
Outras receitas de contribuições	630.000,00	233.475,55	374.294,35
Outras receitas de contribuição	630.000,00	233.475,55	374.294,35
Receta patrimonial líquida	2.000,00	0,00	0,00
Receta patrimonial	234.000,00	83.940,99	80.011,81
(-) Aplicações financeiras	232.000,00	83.940,99	80.011,81
Transferências correntes	39.031.553,13	23.449.910,54	22.746.226,80
Cota-parte do FPM	12.800.000,00	8.501.620,32	8.381.384,23
Cota-parte do ICMS	2.360.000,00	1.676.047,75	1.596.664,08
Cota-parte do IPVA	392.000,00	251.198,98	213.420,44
Convênios	1.384.014,63	420.000,00	100.000,00
Outras transferências correntes	22.095.538,50	12.601.043,49	12.454.758,05
Demais receitas correntes	176.000,00	76.206,73	296.195,43
Dívida ativa	36.000,00	14.994,56	16.843,37
Diversas receitas correntes	140.000,00	61.212,17	16.843,37
RECEITAS DE CAPITAL (II)	1.760.294,16	49.170,00	279.352,06
Operações de crédito (III)	1.067.688,25	0,00	0,00
Amortização de empréstimos (IV)	0,00	0,00	0,00
Alienação de bens (V)	5.000,00	0,00	0,00
Transferências de capital	687.605,91	49.170,00	0,00
Convênios	587.605,91	49.170,00	0,00
Outras transferências de capital	100.000,00	0,00	0,00
RECEITAS PRIMÁRIAS DE CAPITAL (VI) = (II - III - IV - V)	687.605,91	49.170,00	0,00
RECEITA PRIMÁRIA TOTAL (VII) = (I + IV)	41.597.159,04	24.164.136,43	24.364.495,09

DESPESAS PRIMÁRIAS	DOTAÇÃO ATUALIZADA	DESPESAS EMPENHADAS		DESPESAS LIQUIDADAS	
		ATÉ O BIMESTRE EXERCÍCIO ATUAL	ATÉ O BIMESTRE EXERCÍCIO ANTERIOR	ATÉ O BIMESTRE EXERCÍCIO ATUAL	ATÉ O BIMESTRE EXERCÍCIO ANTERIOR
DESPESAS CORRENTES (VIII)	37.833.596,00	28.524.191,96	35.683.694,49	23.158.153,41	20.261.868,82
Pessoal e encargos sociais	21.434.631,40	17.449.225,12	22.243.355,15	14.064.097,54	12.804.298,69
Juros e encargos da dívida (IX)	0,00	0,00	0,00	0,00	0,00
Outras despesas correntes	16.398.964,60	11.074.966,84	13.440.339,34	9.094.055,87	7.457.570,13
DESPESAS PRIMÁRIAS CORRENTES (X) = (VIII - IX)	37.833.596,00	28.524.191,96	35.683.694,49	23.158.153,41	20.261.868,82
DESPESAS DE CAPITAL (XI)	4.918.251,29	900.380,14	1.555.244,06	703.346,27	891.265,43
Investimentos	4.487.951,29	560.380,14	1.116.139,16	400.382,26	606.445,70
Inversões financeiras	0,00	0,00	0,00	0,00	0,00
Concessão de empréstimos (XII)	0,00	0,00	0,00	0,00	0,00
Aquisição de título de capital já integralizado (XIII)	0,00	0,00	0,00	0,00	0,00
Amortização de dívida (XIV)	430.300,00	340.000,00	439.104,99	302.964,01	284.819,73
DESPESAS PRIMÁRIAS DE CAPITAL (XV) = (XI - XII - XIII - XIV)	4.487.951,29	560.380,14	1.116.139,16	400.382,26	606.445,70
Reserva de contingência (XVI)	150.000,00	0,00	0,00	0,00	0,00
Reserva do RPPS (XVII)	0,00	0,00	0,00	0,00	0,00
DESPESA PRIMÁRIA TOTAL (XVIII) = (X + XV + XVI + XVII)	42.471.547,29	29.084.572,10	36.799.833,65	23.558.535,67	20.868.314,52
RESULTADO PRIMÁRIO (XIX) = (VII - XVIII)	-874.388,25	-	-	605.600,76	3.496.180,57
SALDOS DE EXERCÍCIOS ANTERIORES	-	-	-	-	-
DISCRIMINAÇÃO DA META FISCAL			VALOR CORRENTE		
META DE RESULTADO PRIMÁRIO FIXADA NO ANEXO DE METAS FISCAIS DA LDO PARA O EXERCÍCIO DE REFERÊNCIA			-1.759.956,00		

FONTE: SISTEMA: Aspec Informática - UNIDADE RESPONSÁVEL: Prefeitura Municipal de Barro - DATA DA EMISSÃO: 26/09/2017 - HORA DA EMISSÃO: 18:47:55

RELATÓRIO RESUMIDO DA EXECUÇÃO ORÇAMENTÁRIA
DEMONSTRATIVO DO RESULTADO PRIMÁRIO
ORÇAMENTOS FISCAL E DA SEGURIDADE SOCIAL
4º bimestre de 2017 (Julho a Agosto)



JOSÉ MAROUMÉLIA TAVARES
PREFEITO MUNICIPAL



INFOCONT ASSESSORIA E CONSULTORIA MUNI
EMPRESA CONTABIL



JOSÉ GIVAN AQUINO FIGUEIREDO
SECRETÁRIO MUNICIPAL DE FINANÇAS



SERGIO HENRIQUE PEREIRA DE MORAIS
CONTROLADOR GERAL DO MUNICIPIO

PODER / ÓRGÃO	RESTOS A PAGAR PROCESSADOS E NÃO PROCESSADOS LIQUIDADOS EM EXERCÍCIOS ANTERIORES				
	INSCRITOS		PAGOS (c)	CANCELADOS (d)	SALDO (e)=(a+b)-(c+d)
	EM EXERCÍCIOS ANTERIORES (a)	EM 31 DE DEZ. EXERC. ANTERIOR (b)			
RESTOS A PAGAR (EXCETO INTRA-ORÇAMENTARIO (I))	1.589.619,93	2.372.812,63	1.646.506,42	0,00	2.315.926,14
Executivo	1.589.587,43	2.372.812,63	1.646.506,42	0,00	2.315.893,64
2008-SECRETARIA DE ADMINISTRACAO E FINAN	160,00	0,00	0,00	0,00	160,00
2008-SECRETARIA DE TRABALHO E ACAO SOCIA	450,00	0,00	0,00	0,00	450,00
2008-SECRETARIA MUNICIPAL DE SAUDE	45,00	0,00	0,00	0,00	45,00
2009-SEC. DE GOVERNO E ARTICULACAO POLIT	1.660,62	0,00	0,00	0,00	1.660,62
2009-SECRETARIA DE ADMINISTRACAO E FINAN	25,40	0,00	0,00	0,00	25,40
2009-SECRETARIA DE TRABALHO E ACAO SOCIA	20,00	0,00	0,00	0,00	20,00
2009-FUNDO MUNIC. DIR. CRIANCA E ADOLESC	370,95	0,00	0,00	0,00	370,95
2009-SECRETARIA MUNICIPAL DE SAUDE	8.101,93	0,00	0,00	0,00	8.101,93
2009-SEC. MUL. DESENV. ECON. FORMACAO PR	31.182,21	0,00	0,00	0,00	31.182,21
2009-SECRETARIA MUNICIPAL DE AGRICULTURA	400,00	0,00	0,00	0,00	400,00
2010-SECRETARIA DE ADMINISTRACAO E FINAN	56,67	0,00	0,00	0,00	56,67
2010-FUNDO MUNICIPAL DE SAUDE	8.612,47	0,00	0,00	0,00	8.612,47
2010-FUNDO MANUT. DESENV. EDUC. BASICA-F	136,17	0,00	0,00	0,00	136,17
2010-FUNDO MUNICIPAL DE EDUCACAO	0,00	0,00	0,00	0,00	0,00
2011-SEC. DE GOVERNO E ARTICULACAO POLIT	515,00	0,00	0,00	0,00	515,00
2011-SECRETARIA DE ADMINISTRACAO E FINAN	13.506,00	0,00	0,00	0,00	13.506,00
2011-SECRETARIA DE TRABALHO E ACAO SOCIA	7.583,00	0,00	0,00	0,00	7.583,00
2011-FUNDO MUNIC. DIR. CRIANCA E ADOLESC	177,00	0,00	0,00	0,00	177,00
2011-FUNDO MUNICIPAL DE ASSISTENCIA SOCI	6.010,00	0,00	0,00	0,00	6.010,00
2011-FUNDO MUNICIPAL DE SAUDE	7.809,33	0,00	0,00	0,00	7.809,33
2011-FUNDO MANUT. DESENV. EDUC. BASICA-F	1.181,37	0,00	0,00	0,00	1.181,37
2011-FUNDO MUNICIPAL DE EDUCACAO	3.464,00	0,00	0,00	0,00	3.464,00
2012-SEC. DE GOVERNO E ARTICULACAO POLIT	3.901,48	0,00	0,00	0,00	3.901,48
2012-PROCURADORIA GERAL DO MUNICIPIO	12.800,00	0,00	0,00	0,00	12.800,00
2012-SECRETARIA DE ADMINISTRACAO E FINAN	33.127,72	0,00	0,00	0,00	33.127,72

RELATÓRIO RESUMIDO DA EXECUÇÃO ORÇAMENTÁRIA
 DEMONSTRATIVO DOS RESTOS A PAGAR
 POR PODER E ÓRGÃO
 ORÇAMENTOS FISCAL E DA SEGURIDADE SOCIAL
 4º bimestre de 2017 (Julho a Agosto)
 R\$ 1,00

PODER / ÓRGÃO	RESTOS A PAGAR PROCESSADOS E NÃO PROCESSADOS LIQUIDADOS EM EXERCÍCIOS ANTERIORES				
	INSCRITOS				
	EM EXERCÍCIOS ANTERIORES (a)	EM 31 DE DEZ. EXERC. ANTERIOR (b)	PAGOS (c)	CANCELADOS (d)	SALDO (e)=(a+b)-(c+d)
2012-SECRETARIA DE TRABALHO E AÇÃO SOCIAL	2.017,85	0,00	0,00	0,00	2.017,85
2012-FUNDO MUNIC. DIR. CRIANÇA E ADOLESC	120,00	0,00	0,00	0,00	120,00
2012-FUNDO MUNICIPAL DE ASSISTENCIA SOCIAL	12.537,56	0,00	0,00	0,00	12.537,56
2012-SECRETARIA MUNICIPAL DE SAUDE	6.369,85	0,00	97,80	0,00	6.272,05
2012-FUNDO MUNICIPAL DE SAUDE	97.117,05	0,00	3.596,15	0,00	93.520,90
2012-SEC. MUL. DESENV. ECON. FORMAÇÃO PR	44.151,10	0,00	0,00	0,00	44.151,10
2012-SECRETARIA MUNICIPAL DE AGRICULTURA	3.161,82	0,00	0,00	0,00	3.161,82
2012-SEC. DA JUVENTUDE, ESPORTES E TURIS	7.458,00	0,00	0,00	0,00	7.458,00
2012-SEC. MUNICIPAL DE EDUCACAO	31,00	0,00	0,00	0,00	31,00
2012-FUNDO MANUT. DESENV. EDUC. BASICA-F	33.924,14	0,00	0,00	0,00	33.924,14
2012-FUNDO MUNICIPAL DE EDUCACAO	47.833,51	0,00	15.000,00	0,00	32.833,51
2013-Sec. de Governo e Articulacao Polit	4.153,00	0,00	0,00	0,00	4.153,00
2013-Secretaria de Administracao e Finan	12.119,14	0,00	600,00	0,00	11.519,14
2013-Secretaria de Trabalho e Acao Social	3.611,41	0,00	3.353,00	0,00	258,41
2013-Fundo Municipal de Assistencia Social	4.305,84	0,00	2.726,40	0,00	1.579,44
2013-Secretaria Municipal de Saude	12.079,53	0,00	0,00	0,00	12.079,53
2013-Fundo Municipal de Saude	36.920,43	0,00	0,00	0,00	36.920,43
2013-Sec. Mul. Desenv. Econ. Formacao Pr	6.997,00	0,00	0,00	0,00	6.997,00
2013-Secretaria Municipal de Agricultura	1.800,00	0,00	0,00	0,00	1.800,00
2013-Sec. da Juventude, Esportes e Turis	495,00	0,00	0,00	0,00	495,00
2013-Fundo Municipal de Educacao	2.365,00	0,00	0,00	0,00	2.365,00
2013-Fundo Municipal de Educacao	24.701,35	0,00	7.084,28	0,00	17.617,07
2013-Sec. Municipal de Cultura	520,00	0,00	0,00	0,00	520,00
2014-Procuradoria Geral do Municipio	3.397,50	0,00	0,00	0,00	3.397,50
2014-Secretaria de Administracao e Finan	4.188,00	0,00	0,00	0,00	4.188,00
2014-Secretaria de Trabalho e Acao Social	10.749,87	0,00	1.119,87	0,00	9.630,00
2014-Fundo Municipal de Assistencia Social	26.922,01	0,00	0,00	0,00	26.922,01
2014-Secretaria Municipal de Saude	33.551,61	0,00	2.218,00	0,00	31.333,61
2014-Fundo Municipal de Saude	69.210,34	0,00	19.855,40	0,00	49.354,94

RELATÓRIO RESUMIDO DA EXECUÇÃO ORÇAMENTÁRIA
 DEMONSTRATIVO DOS RESTOS A PAGAR
 POR PODER E ÓRGÃO
 ORÇAMENTOS FISCAL E DA SEGURIDADE SOCIAL
 4º bimestre de 2017 (Julho a Agosto)
 R\$ 1,00

PODER / ÓRGÃO	RESTOS A PAGAR PROCESSADOS E NÃO PROCESSADOS LIQUIDADOS EM EXERCÍCIOS ANTERIORES				
	INSCRITOS		PAGOS (c)	CANCELADOS (d)	SALDO (e)=(a+b)-(c+d)
	EM EXERCÍCIOS ANTERIORES (a)	EM 31 DE DEZ. EXERC. ANTERIOR (b)			
2014-Sec. Mui. Desenv. Econ. Formação Pr	48.688,36	0,00	600,87	0,00	48.087,49
2014-Secretaria Municipal de Agricultura	18.735,00	0,00	5.100,00	0,00	13.635,00
2014-Sec. da Juventude, Esportes e Turis	399,98	0,00	399,98	0,00	0,00
2014-Fundo Manut. Desenv. Educ. Básica-F	104.396,53	0,00	0,00	0,00	104.396,53
2014-Fundo Municipal de Educação	86.003,16	0,00	40.613,50	0,00	45.389,66
2014-Ser. Mun. do Meio Amb. e Rec. Hídri	3.167,50	0,00	0,00	0,00	3.167,50
2014-Gabinete do Prefeito	38.612,50	0,00	32.860,00	0,00	5.752,50
2014-Secretaria de Administração e Cidad	24.197,90	0,00	3.200,00	0,00	20.997,90
2014-Secretaria de Finanças	2.397,50	0,00	0,00	0,00	2.397,50
2014-Contraladoria Geral do Município	945,00	0,00	0,00	0,00	945,00
2014-Secretaria da Juventude, Esporte e	6.142,17	0,00	0,00	0,00	6.142,17
2014-Secretaria de Cultura e Turismo	1.743,00	0,00	0,00	0,00	1.743,00
2015-Procuradoria Geral do Município	3.531,37	0,00	0,00	0,00	3.531,37
2015-Fundo Municipal de Assistência Soci	6.324,69	0,00	0,00	0,00	6.324,69
2015-Secretaria Municipal de Saúde	53.839,16	0,00	22.764,00	0,00	31.075,16
2015-Fundo Municipal de Saúde	81.650,50	0,00	0,00	0,00	81.650,50
2015-Sec. Mun. de Obras e Infraestrutura	39.669,25	0,00	0,00	0,00	39.669,25
2015-Sec. Municipal da Agricultura e da	5.432,00	0,00	5.400,00	0,00	32,00
2015-Fundo Manut. Educ. Básica-F	264.688,02	0,00	0,00	0,00	264.688,02
2015-Fundo Municipal de Educação	105.204,14	0,00	51.600,00	0,00	53.604,14
2015-Gabinete do Prefeito	5.198,82	0,00	0,00	0,00	5.198,82
2015-Secretaria de Administração e Cidad	30.791,71	0,00	7.560,00	0,00	23.231,71
2015-Secretaria de Finanças	1.553,94	0,00	0,00	0,00	1.553,94
2015-Secretaria de Cultura e Turismo	2.170,00	0,00	0,00	0,00	2.170,00
2016-Procuradoria Geral do Município	0,00	75,00	0,00	0,00	75,00
2016-Secretaria de Trabalho e Ação Soci	0,00	54.963,38	54.575,59	0,00	387,79
2016-Fundo Municipal de Assistência Soci	0,00	29.977,95	27.139,67	0,00	2.838,28
2016-Secretaria Municipal de Saúde	0,00	144.027,43	121.076,14	0,00	22.951,29
2016-Fundo Municipal de Saúde	0,00	293.861,59	186.406,79	0,00	107.454,80

PODER / ÓRGÃO	RESTOS A PAGAR PROCESSADOS E NÃO PROCESSADOS LIQUIDADOS EM EXERCÍCIOS ANTERIORES				
	INSCRITOS		PAGOS (c)	CANCELADOS (d)	SALDO (e)=(a+b)-(c+d)
	EM EXERCÍCIOS ANTERIORES (a)	EM 31 DE DEZ. EXERC. ANTERIOR (b)			
2016-Sec. Mun. de Obras e Infraestrutura	0,00	221.509,25	190.486,49	0,00	31.022,76
2016-Sec. Municipal da Agricultura e da	0,00	49.119,11	38.123,91	0,00	10.995,20
2016-Sec. Municipal de Educação	0,00	20.363,30	20.363,30	0,00	0,00
2016-Fundo Manut., Desenv., Educ. Básica-F	0,00	1.007.231,71	295.964,72	0,00	711.266,99
2016-Fundo Municipal de Educação	0,00	325.509,64	266.250,64	0,00	59.259,00
2016-Sec. Mun. do Meio Amb. e Rec. Hidri	0,00	86.068,69	86.068,69	0,00	0,00
2016-Gabinete do Prefeito	0,00	6.612,52	6.612,52	0,00	0,00
2016-Secretaria de Administração e Cidad	0,00	46.079,90	44.377,73	0,00	1.702,17
2016-Secretaria de Finanças	0,00	84.439,69	80.328,51	0,00	4.102,18
2016-Secretaria da Juventude, Esporte e	0,00	900,00	900,00	0,00	0,00
2016-Secretaria de Cultura e Turismo	0,00	2.082,47	2.082,47	0,00	0,00
Legislativo	32,50	0,00	0,00	0,00	32,50
2004-CAMARA MUNICIPAL DE BARRO	0,00	0,00	0,00	0,00	0,00
2006-CAMARA MUNICIPAL DE BARRO	0,00	0,00	0,00	0,00	0,00
2007-CAMARA MUNICIPAL DE BARRO	0,00	0,00	0,00	0,00	0,00
2011-CAMARA MUNICIPAL DE BARRO	32,50	0,00	0,00	0,00	32,50
Judiciário	0,00	0,00	0,00	0,00	0,00
Municiério Público	0,00	0,00	0,00	0,00	0,00
RESTOS A PAGAR (INTRA-ORÇAMENTARIO (II))	0,00	0,00	0,00	0,00	0,00
TOTAL (III)=(I)+(II)	1.589.619,93	2.372.812,63	1.646.506,42	0,00	2.315.926,14

RELATÓRIO RESUMIDO DA EXECUÇÃO ORÇAMENTÁRIA
 DEMONSTRATIVO DOS RESTOS A PAGAR
 POR PODER E ÓRGÃO
 ORÇAMENTOS FISCAL E DA SEGURIDADE SOCIAL
 4º bimestre de 2017 (Julho a Agosto)
 R\$ 1,00

PODER / ÓRGÃO	INSCRITOS		LIQUIDADOS (h)	PAGOS (i)	CANCELADOS (j)	SALDO (k) = (f+g) - (i+j)
	EM EXERCÍCIOS ANTERIORES (f)	EM 31 DE DEZ. EXERC. ANTERIOR (g)				
2014-Sec. da Juventude, Esportes e Turis	0,00	0,00	0,00	0,00	0,00	0,00
2014-Fundo Manut. Desenv. Educ. Basica-F	0,00	0,00	0,00	0,00	0,00	0,00
2014-Fundo Municipal de Educação	0,00	0,00	0,00	0,00	0,00	0,00
2014-Sec. Mun. do Meio Amb. e Rec. Hidri	0,00	0,00	0,00	0,00	0,00	0,00
2014-Cabinete do Prefeito	0,00	0,00	0,00	0,00	0,00	0,00
2014-Secretaria de Administração e Cidad	0,00	0,00	0,00	0,00	0,00	0,00
2014-Secretaria de Finanças	0,00	0,00	0,00	0,00	0,00	0,00
2014-Controladoria Geral do Município	0,00	0,00	0,00	0,00	0,00	0,00
2014-Secretaria da Juventude, Esporte e	0,00	0,00	0,00	0,00	0,00	0,00
2014-Secretaria de Cultura e Turismo	0,00	0,00	0,00	0,00	0,00	0,00
2015-Procuradoria Geral do Município	0,00	0,00	0,00	0,00	0,00	0,00
2015-Fundo Municipal de Assistência Soci	0,00	0,00	0,00	0,00	0,00	0,00
2015-Secretaria Municipal de Saúde	0,00	0,00	0,00	0,00	0,00	0,00
2015-Fundo Municipal de Saúde	0,00	0,00	0,00	0,00	0,00	0,00
2015-Sec. Mun. de Obras e Infraestrutura	0,00	0,00	0,00	0,00	0,00	0,00
2015-Sec. Municipal da Agricultura e da	0,00	0,00	0,00	0,00	0,00	0,00
2015-Fundo Manut. Desenv. Educ. Basica-F	0,00	0,00	0,00	0,00	0,00	0,00
2015-Fundo Municipal de Educação	0,00	0,00	0,00	0,00	0,00	0,00
2015-Cabinete do Prefeito	0,00	0,00	0,00	0,00	0,00	0,00
2015-Secretaria de Administração e Cidad	0,00	0,00	0,00	0,00	0,00	0,00
2015-Secretaria de Finanças	0,00	0,00	0,00	0,00	0,00	0,00
2015-Secretaria de Cultura e Turismo	0,00	0,00	0,00	0,00	0,00	0,00
2016-Procuradoria Geral do Município	0,00	0,00	0,00	0,00	0,00	0,00
2016-Secretaria de Trabalho e Acao Socia	0,00	0,00	0,00	0,00	0,00	0,00
2016-Fundo Municipal de Assistência Soci	0,00	0,00	0,00	0,00	0,00	0,00
2016-Secretaria Municipal de Saúde	0,00	0,00	0,00	0,00	0,00	0,00
2016-Fundo Municipal de Saúde	0,00	0,00	0,00	0,00	0,00	0,00
2016-Sec. Mun. de Obras e Infraestrutura	0,00	0,00	0,00	0,00	0,00	0,00
2016-Sec. Municipal da Agricultura e da	0,00	0,00	0,00	0,00	0,00	0,00
2016-Sec. Municipal de Educação	0,00	0,00	0,00	0,00	0,00	0,00

RREO - ANEXO 7 (LRF, Art 53, inciso V)

PODER / ÓRGÃO	RESTOS A PAGAR NÃO PROCESSADOS					
	INSCRITOS		LIQUIDADOS (h)	PAGOS (i)	CANCELADOS (j)	SALDO (k) = (f+g) - (i+j)
	EM EXERCÍCIOS ANTERIORES (f)	EM 31 DE DEZ. EXERC. ANTERIOR (g)				
2016-Fundo Manut. Desenv. Educ. Básica-F	0,00	2.000,00	0,00	0,00	0,00	2.000,00
2016-Fundo Municipal de Educação	0,00	0,00	0,00	0,00	0,00	0,00
2016-Sec. Mun. do Meio Amb. e Rec. Hidri	0,00	0,00	0,00	0,00	0,00	0,00
2016-Gabinete do Prefeito	0,00	0,00	0,00	0,00	0,00	0,00
2016-Secretaria de Administração e Cidad	0,00	0,00	0,00	0,00	0,00	0,00
2016-Secretaria de Finanças	0,00	0,00	0,00	0,00	0,00	0,00
2016-Secretaria da Juventude, Esporte e	0,00	0,00	0,00	0,00	0,00	0,00
2016-Secretaria de Cultura e Turismo	0,00	0,00	0,00	0,00	0,00	0,00
Legislativo	11.800,71	0,00	0,00	0,00	0,00	11.800,71
2004-CAMARA MUNICIPAL DE BARRO	9.592,90	0,00	0,00	0,00	0,00	9.592,90
2006-CAMARA MUNICIPAL DE BARRO	117,81	0,00	0,00	0,00	0,00	117,81
2007-CAMARA MUNICIPAL DE BARRO	810,00	0,00	0,00	0,00	0,00	810,00
2011-CAMARA MUNICIPAL DE BARRO	1.280,00	0,00	0,00	0,00	0,00	1.280,00
Judiciário	0,00	0,00	0,00	0,00	0,00	0,00
Ministério Público	0,00	0,00	0,00	0,00	0,00	0,00
RESTOS A PAGAR (INTRA-ORÇAMENTÁRIO (II))	0,00	0,00	0,00	0,00	0,00	0,00
TOTAL (III)=(I)+(II)	34.297,26	2.000,00	4.000,00	4.000,00	0,00	32.297,26
TOTAL DOS SALDOS A PAGAR (III e)+(III k) =						2.348.223,40

FONTE: SISTEMA: Aspect Informática - UNIDADE RESPONSÁVEL: Prefeitura Municipal de Barro - DATA DA EMISSÃO: 26/09/2017 - HORA DA EMISSÃO: 18:48:08

NOTAS: - Os movimentos de 'liquidação de restos a pagar', 'anulação de liquidação de restos a pagar',





RELATÓRIO RESUMIDO DA EXECUÇÃO ORÇAMENTÁRIA
 DEMONSTRATIVO DOS RESTOS A PAGAR
 POR PODER E ÓRGÃO
 ORÇAMENTOS FISCAL E DA SEGURIDADE SOCIAL
 4º bimestre de 2017 (Julho a Agosto)
 R\$ 1,00

RREO - ANEXO 7 (LRF, Art. 53, inciso V)

PODER / ÓRGÃO	RESTOS A PAGAR NÃO PROCESSADOS					
	INSCRITOS		LIQUIDADOS (h)	PAGOS (i)	CANCELADOS (j)	SALDO (k) = (f+g) - (i+j)
	EM EXERCÍCIOS ANTERIORES (f)	EM 31 DE DEZ. EXERC. ANTERIOR (g)				

'anulação de pagamento' e 'reinscrição' não possuem colunas específicas neste modelo do STN, tendo sido alocados na coluna mais semelhante.

- Mesmo que o balanço de 2017 esteja encerrado, neste relatório não constam os restos a pagar inscritos em 2017

 JOSÉ MARQUÊNIO TAVARES PREFEITO MUNICIPAL	 INFOCONT ASSESSORIA E CONSULTORIA MUNI EMPRESA CONTABIL
 JOSÉ GILVAN AQUINO FIGUEIREDO SECRETÁRIO MUNICIPAL DE FINANÇAS	 SERGIO HENRIQUE PEREIRA DE MORAIS CONTROLADOR GERAL DO MUNICÍPIO

RREO - ANEXO 8 (LDB, Art.72)

R\$ 1,00

RECEITAS DO ENSINO

RECEITA RESULTANTE DE IMPOSTOS (caput do art. 212 da Constituição)	PREVISÃO INICIAL	PREVISÃO ATUALIZADA (a)	RECEITAS REALIZADAS	
			ATÉ O BIMESTRE (b)	% (c) = (b/a)x100
1 - RECEITAS DE IMPOSTOS	1.081.000,00	1.081.000,00	366.655,01	33,92
1.1 - Receita resultante do imposto sobre a Propriedade Predial e Territorial Urbana - IPTU	27.000,00	27.000,00	16.314,61	60,42
1.1.1 - IPTU	10.000,00	10.000,00	1.320,05	13,20
1.1.2 - Multas, Juros de Mora, Dívidas Ativa e Outros Encargos do IPTU	17.000,00	17.000,00	14.994,56	88,20
1.2 - Receita resultante do imposto sobre transmissão 'inter vivos' - ITBI	2.000,00	2.000,00	31.366,00	1.568,30
1.2.1 - ITBI	2.000,00	2.000,00	31.366,00	1.568,30
1.2.2 - Multas, Juros de Mora, Dívidas Ativa e Outros Encargos do ITBI	0,00	0,00	0,00	0,00
1.3 - Receita resultante do imposto sobre serviços de qualquer natureza - ISS	437.000,00	437.000,00	183.758,61	42,05
1.3.1 - ISS	435.000,00	435.000,00	183.758,61	42,24
1.3.2 - Multas, Juros de Mora, Dívidas Ativa e Outros Encargos do ISS	2.000,00	2.000,00	0,00	0,00
1.4 - Receita resultante do imposto de renda retido na fonte - IRRF	615.000,00	615.000,00	135.215,79	21,99
1.5 - Receita resultante do imposto territorial rural - ITR	0,00	0,00	0,00	0,00
1.5.1 - ITR	0,00	0,00	0,00	0,00
1.5.2 - Multas, Juros de Mora, Dívidas Ativa e Outros Encargos do ITR	0,00	0,00	0,00	0,00
2 - RECEITA DE TRANSFERÊNCIAS CONSTITUCIONAIS E LEGAIS	22.155.332,00	22.155.332,00	13.814.777,36	62,35
2.1 - Cota parte do FPM	18.693.332,00	18.693.332,00	11.396.560,95	60,97
2.1.1 - Parcela referente à CF, art. 159, I, alínea b	16.000.000,00	16.000.000,00	10.637.722,16	66,49
2.1.2 - Parcela referente à CF, art. 159, I, alínea d	1.346.666,00	1.346.666,00	0,00	0,00
2.1.3 - Parcela referente à CF, art. 159, I, alínea e	1.346.666,00	1.346.666,00	758.838,79	56,35
2.2 - Cota parte do ICMS	2.950.000,00	2.950.000,00	2.094.860,61	71,01
2.3 - ICMS - desoneração - L.C. 87/1996	10.000,00	10.000,00	6.455,76	64,56
2.4 - Cota parte IPI - Exportação	10.000,00	10.000,00	7.624,81	76,25
2.5 - Cota parte ITR	2.000,00	2.000,00	267,89	13,39
2.6 - Cota parte IPVA	490.000,00	490.000,00	309.007,34	63,06
2.7 - Cota parte IOF-ouro	0,00	0,00	0,00	0,00
3 - TOTAL DA RECEITA DE IMPOSTOS (1 + 2)	23.236.332,00	23.236.332,00	14.181.432,37	61,03

RECEITAS REALIZADAS

	RECEITAS ADICIONAIS PARA FINANCIAMENTO DO ENSINO	PREVISÃO INICIAL	PREVISÃO ATUALIZADA (a)	RECEITAS REALIZADAS	
				ATÉ O BIMESTRE (b)	% (c) = (b/a)x100
4 - RECEITAS DE APLICAÇÃO FINANCEIRA DE OUTROS RECURSOS DE IMPOSTOS VINCULADOS AO ENSINO		0,00	0,00	0,00	0,00
5 - RECEITAS DE TRANSFERÊNCIAS DO FNDE		1.262.431,50	1.262.431,50	771.774,52	57,17
5.1 - Transferências do salário-educação		520.000,00	520.000,00	345.476,58	66,44
5.2 - Transferências diretas - PDDE		5.000,00	5.000,00	1.500,00	30,00
5.3 - Transferências diretas - PNAE		467.431,50	467.431,50	251.354,20	53,77
5.4 - Transferências diretas - PNATE		250.000,00	250.000,00	114.113,82	45,65
5.5 - Outras transferências do FNDE		20.000,00	20.000,00	0,00	0,00
5.6 - Aplicação financeira dos recursos do FNDE		0,00	0,00	9.329,92	0,00
6 - RECEITAS DE TRANSFERÊNCIAS DE CONVÊNIO		1.234.014,63	1.234.014,63	5.876,41	0,48
6.1 - Transferências de convênios		1.234.014,63	1.234.014,63	0,00	0,00
6.2 - Aplicação financeira dos recursos de convênios		0,00	0,00	5.876,41	0,00
7 - RECEITA DE OPERAÇÕES DE CRÉDITO		0,00	0,00	0,00	0,00
8 - OUTRAS RECEITAS PARA FINANCIAMENTO DO ENSINO		0,00	0,00	-124.643,28	0,00
9 - TOTAL DAS RECEITAS ADICIONAIS PARA FINANCIAMENTO DO ENSINO (4+5+6+7+8)		2.496.446,13	2.496.446,13	603.007,65	24,15
FUNDEB					
	RECEITAS DO FUNDEB	PREVISÃO INICIAL	PREVISÃO ATUALIZADA (a)	ATÉ O BIMESTRE (b)	% (c) = (b/a)x100
10 - RECEITAS DESTINADAS AO FUNDEB		3.892.400,00	3.892.400,00	2.619.707,67	67,30
10.1 - Cota-parte FPM destinado ao Fundeb (20% de 2.1.1)		3.200.000,00	3.200.000,00	2.136.101,84	66,75
10.2 - Cota-parte ICMS destinado ao Fundeb (20% de 2.2)		590.000,00	590.000,00	418.812,86	70,99
10.3 - Cota-parte ICMS-desonerção destinado ao Fundeb (20% de 2.3)		2.000,00	2.000,00	1.291,12	64,56
10.4 - Cota-parte IPI destinado ao Fundeb (20% de 2.4)		2.000,00	2.000,00	5.636,89	281,84
10.5 - Cota-parte ITR destinado ao Fundeb (20% de (1.5 + 2.5))		400,00	400,00	56,60	14,15
10.6 - Cota-parte IPVA destinado ao Fundeb (20% de 2.6)		98.000,00	98.000,00	57.808,36	58,99
11 - RECEITAS RECEBIDAS DO FUNDEB		12.200.796,00	12.200.796,00	7.387.065,30	60,55
11.1 - Transferência de recursos do Fundeb		9.264.636,00	9.264.636,00	5.638.733,30	60,86
11.2 - Complementação da União ao Fundeb		2.896.160,00	2.896.160,00	1.727.074,27	59,63
11.3 - Receita de aplicação financeira dos recursos do Fundeb		40.000,00	40.000,00	21.237,73	0,00

12 - RESULTADO LÍQUIDO DAS TRANSFERÊNCIAS DO FUNDEB (11.1 - 10) | 5.372.236,00 | 5.372.236,00 | 3.019.045,63 | 56,20

[SE RESULTADO LÍQUIDO DA TRANSFERÊNCIA (12)>0] = ACRÉSCIMO RESULTANTE DAS TRANSFERÊNCIAS DO FUNDEB
 [SE RESULTADO LÍQUIDO DA TRANSFERÊNCIA (12)<0] = DECRÉSCIMO RESULTANTE DAS TRANSFERÊNCIAS DO FUNDEB

DESPESAS DO FUNDEB	DOTAÇÃO INICIAL	DOTAÇÃO ATUALIZADA (d)	DESPESAS EMPENHADAS		DESPESAS LIQUIDADAS	
			ATÉ O BIMESTRE (e)	% (f)=(e/d)x100	ATÉ O BIMESTRE (e)	% (h)=(g/d)x100
13-PAGAMENTO DOS PROFISSIONAIS DO MAGISTÉRIO	12.637.846,36	11.793.741,73	8.854.692,79	75,08	7.411.910,51	62,85
13.1 - Com educação infantil	2.001.949,60	1.625.044,25	793.500,00	48,83	763.739,62	47,00
13.2 - Com ensino fundamental	10.635.896,76	10.168.697,48	8.061.192,79	79,27	6.648.170,89	65,38
14-OUTRAS DESPESAS	1.368.705,92	1.301.610,55	957.469,63	73,56	843.769,72	64,83
14.1 - Com educação infantil	48.306,68	39.212,03	25.828,82	65,87	18.428,90	47,00
14.2 - Com ensino fundamental	1.320.399,24	1.262.398,52	931.640,81	73,80	825.340,82	65,38
15 - Total das despesas do Fundeb	14.006.552,28	13.095.352,28	9.812.162,42	74,93	8.255.680,23	63,04

DEDUÇÕES PARA FINS DO LIMITE DO FUNDEB

	VALOR
16-Restos a pagar inscritos no exercício sem disponibilidade financeira de recursos do Fundeb	0,00
16.1 - FUNDEB 60%	0,00
16.2 - FUNDEB 40%	0,00
17-Despesas custeadas com o 'superavit' financeiro do exercício ante	0,00
17.1 - FUNDEB 60%	0,00
17.2 - FUNDEB 40%	0,00

18-Total das deduções consideradas para fins delimito do Fundeb (16+

INDICADORES DO FUNDEB

19-Total das despesas do FUNDEB para fins de limites (15-18) | 8.255.680,23 |

19.1 - Mínimo de 60% do FUNDEB na remuneração do Magistério $\frac{(13-(16.1+17.1))}{((11) \times 100)\%}$	100,34
19.2 - Mínimo de 40% de despesa com MDE, que não remuneração do magistério $\frac{(14-(16.2+17.2))}{((11) \times 100)\%}$	11,42
19.3 - Máximo de 5% não aplicado no exercício (100-(19.1+19.2))%	0,00

CONTROLE DA UTILIZAÇÃO DE RECURSOS NO EXERCÍCIO SUBSEQUENTE

	VALOR
20-Reursos recebidos do fundeb em exercício anterior que não foram utilizados	0,00
21-Despesas custeadas com o saldo do item 20 até o bimestre atual	0,00

MANUTENÇÃO E DESENVOLVIMENTO DO ENSINO - DESPESAS CUSTEADAS COM A RECEITA RESULTANTE DE IMPOSTOS E RECURSOS DO FUNDEB

DESPESAS COM AÇÕES TÍPICAS DE MDE	DOTAÇÃO INICIAL	DOTAÇÃO ATUALIZADA (d)	DESPESAS EMPENHADAS		DESPESAS LIQUIDADAS	
			ATÉ O BIMESTRE (e)	% (f)=(e/d)x100	ATÉ O BIMESTRE (g)	% (h)=(g/d)x100
22-Educação infantil	2.050.256,28	1.664.256,28	819.328,82	49,23	782.168,52	47,00
22.1 - Creche (23.1)	0,00	0,00	0,00	0,00	0,00	0,00
22.1.1 - Despesas custeadas com recursos do FUNDEB (23.1.1)	0,00	0,00	0,00	0,00	0,00	0,00
22.1.2 - Despesas custeadas com outros recursos de impostos (2)	0,00	0,00	0,00	0,00	0,00	0,00
22.2 - Pré-escola (23.2)	2.050.256,28	1.664.256,28	819.328,82	49,23	782.168,52	47,00
22.2.1 - Despesas custeadas com recursos do FUNDEB (23.1.1)	2.050.256,28	1.664.256,28	819.328,82	49,23	782.168,52	47,00
22.2.2 - Despesas custeadas com outros recursos de impostos (2)	0,00	0,00	0,00	0,00	0,00	0,00
23-Ensino fundamental	14.820.710,50	14.698.902,74	11.125.375,29	75,69	9.421.888,87	64,10
23.1 - Despesas custeadas com recursos do Fundeb	11.956.296,00	11.431.096,00	8.992.833,60	78,67	7.473.511,71	65,38
23.2 - Despesas custeadas com outros recursos de impostos	2.864.414,50	3.267.806,74	2.132.541,69	65,26	1.948.377,16	59,62
24-Ensino médio	2.500,00	2.500,00	0,00	0,00	0,00	0,00
25-Ensino superior	25.000,00	25.000,00	0,00	0,00	0,00	0,00
26-Ensino profissional não integrado ao ensino regular	0,00	0,00	0,00	0,00	0,00	0,00
27-Outras	0,00	0,00	0,00	0,00	0,00	0,00
28 - Total de despesas com ações típicas de MDE	16.898.466,78	16.390.659,02	11.944.704,11	72,88	10.204.057,39	62,26

DEDUÇÕES CONSIDERADAS PARA FINS DO LIMITE CONSTITUCIONAL

	VALOR
29-Resultado líquido das transferências do Fundeb	3.019.045,63
30-Despesas custeadas com a complementação do Fundeb no exercício	1.727.074,27

31-Receita de aplicação financeira dos recursos do Fundeb até o bimestre	21.237,73	
32-Despesas custeadas com superavit financeiro do exercício anterior do Fundeb	0,00	
33-Despesas custeadas com o 'superavit' financeiro do exercício anterior, de outros recursos de impostos	0,00	
34-restos a pagar inscritos no exercício sem disponibilidade financeira	526.000,45	
35-Cancelamento no exercício de restos a pagar inscritos com dispon. de recursos de impostos vinculados ao ensino	0,00	
36-Total das deduções para fins do limite constitucional(29+30 + 31 + 32 + 33 + 34 + 35	5.293.358,08	
37-Total das despesas para fins de limite ((22 + 23) - 36)	4.910.699,31	
38-Percentual de aplicação em MDE sobre a receita líquida de impostos ((37) / (3) x 100		34,63

OUTRAS INFORMAÇÕES PARA CONTROLE

OUTRAS DESPESAS CUSTEADAS COM RECEITAS ADICIONAIS PARA FINANCIAMENTO DO ENSINO	DOTAÇÃO INICIAL	DOTAÇÃO ATUALIZADA (d)	DESPESAS EMPENHADAS		DESPESAS LIQUIDADAS	
			ATÉ O BIMESTRE (e)	% (f)=(e/d)x100	ATÉ O BIMESTRE (g)	% (h)=(g/d)x100
39 - Despesas custeadas com a aplicação financeira de outros recursos de impostos vinculados ao ensino	0,00	0,00	0,00	0,00	0,00	0,00
40 - Despesas custeadas com a contribuição social do salário-educaçã	0,00	0,00	0,00	0,00	0,00	0,00
41 - Despesas custeadas com operações de crédito	0,00	0,00	0,00	0,00	0,00	0,00
42 - Despesas custeadas com outras receitas para financiamento do en	0,00	0,00	0,00	0,00	0,00	0,00
43 - Total das outras despesas custeadas com receitas adicionais para financiamento do ensino (39+40+41+42)	0,00	0,00	0,00	0,00	0,00	0,00
44 - Total geral das despesas com educação (44)=(28+43)	10.204.057,39	10.204.057,39	10.204.057,39	100,00	10.204.057,39	100,00

RESTOS A PAGAR INSCRITOS COM DISPONIBILIDADE FINANCEIRA DE RECURSOS DE IMPOSTOS VINCULADOS AO ENSINO





A PAGAR ATÉ O BIMESTRE

CANCELADAS EM EXERCÍCIO(g)

45 - Restos a pagar de despesas com MDE	444.098,22	0,00	
45.1 - Executadas com recursos de impostos vinculados ao ensino	336.268,42	0,00	
45.2 - Executadas com recursos do FUNDEB	107.829,80	0,00	
CONTROLE DA DISPONIBILIDADE FINANCEIRA			
46-DISPONIBILIDADE FINANCEIRA EM 31 DE DEZEMBRO DO EXERCÍCIO ANTERIO			
47-(+) INGRESSO DE RECURSOS ATÉ O BIMESTRE	107.829,80	0,00	
48-(-) PAGAMENTOS EFETUADOS ATÉ O BIMESTRE	7.365.827,57	345.476,58	
48.1-(-) Orçamento do exercício	7.210.235,42	345.476,58	
48.2-(-) Restos a pagar	7.210.235,42	345.476,58	
49-(+) RECEITA DE APLICAÇÃO FINANCEIRA DOS RECURSOS ATÉ O BIMESTRE	0,00	0,00	
50-(=) DISPONIBILIDADE FINANCEIRA ATÉ O BIMESTRE	21.237,73	0,00	
51-(+) Ajustes	284.659,68	0,00	
51.1 - Retenções	0,00	0,00	
51.2 - Conciliação bancária	0,00	0,00	
52-(=) SALDO FINANCEIRO CONCILIADO	284.659,68	0,00	

FONTE: SISTEMA: Aspec Informática - UNIDADE RESPONSÁVEL: Prefeitura Municipal de Barro - DATA DA EMISSÃO: 26/09/2017 - HORA DA EMISSÃO: 19:19:08

Notas: - O item 35 exibirá, nos bimestres anteriores a dezembro, o 'valor liquidado e a pagar' sem disponibilidade financeira, para que já se tenha uma 'prévia' do valor que será deduzido em dezembro. Isto permite que se tenha conhecimento antecipado de deduções que so seriam exibidas em dezembro.

	
JOSÉ MARQUINALDO TAVARES PREFEITO MUNICIPAL	INFOCONT ASSESSORIA E CONSULTORIA MUNI EMPRESA CONTABIL
	
JOSÉ GILVAN AQUINO FIGUEIREDO SECRETÁRIO MUNICIPAL DE FINANÇAS	SERGIO HENRIQUE PEREIRA DE MORAIS CONTROLADOR GERAL DO MUNICÍPIO

RF, Art 48, Anexo XIV

R\$ 1,00

BALANÇO ORÇAMENTÁRIO		Até o Bimestre
RECEITAS		
Previsão Inicial da Receita		42.901.847,29
Previsão Atualizada da Receita		42.901.847,29
Receitas Realizadas		24.248.077,42
Deficit Orçamentário		0,00
Saldos de Exercícios Anteriores (Utilizados para créditos Adicionais)		0,00
DESPESAS		
Dotação inicial		42.901.847,29
Créditos Adicionais		0,00
Dotação Atualizada		42.901.847,29
Despesas Empenhadas		29.424.572,10
Despesas Liquidadas		23.861.499,68
Despesas Pagas		21.219.619,48
Superavit Orçamentário		386.577,74
DESPESAS POR FUNÇÃO/SUBFUNÇÃO		
Despesas Empenhadas		29.424.572,10
Despesas Liquidadas		23.861.499,68
RECEITA CORRENTE LÍQUIDA - RCL		
Receita Corrente Líquida		39.004.393,27
RECEITAS E DESPESAS DOS REGIMES DE PREVIDÊNCIA		
Regime Geral de Previdência Social		
Receitas Previdenciárias Realizadas (I)		
Despesas Previdenciárias Liquidadas (II)		
Resultado Previdenciárias (III) = (I - II)		
Regime Próprio de Previdência dos Servidores		
Receitas Previdenciárias Realizadas (IV)		0,00
Despesas Previdenciárias Liquidadas (V)		0,00
Resultado Previdenciário (VI) = (IV - V)		0,00

RESULTADOS NOMINAL E PRIMÁRIO			
	Meta fixada no AMF da LDO (a)	Resultado apurado até o bimestre (b)	% em relação à meta (b/a)
Resultado Nominal	710.263,60	-383.113,77	-53,94 %
Resultado Primário	-1.759.956,00	605.600,76	-34,41 %

RESTOS A PAGAR POR PODER E MINISTÉRIO PÚBLICO			
	Inscrição	Cancelamento Até o Bimestre	Saldo a Pagar
RESTOS A PAGAR PROCESSADOS			
Poder Executivo	3.962.400,06	0,00	1.646.506,42
Poder Legislativo	32,50	0,00	32,50
Poder Judiciário	0,00	0,00	0,00
Ministério Público	0,00	0,00	0,00
RESTOS A PAGAR NÃO PROCESSADOS			
Poder Executivo	24.496,55	0,00	4.000,00
Poder Legislativo	11.800,71	0,00	11.800,71
Poder Judiciário	0,00	0,00	0,00
Ministério Público	0,00	0,00	0,00
TOTAL	3.998.729,82	0,00	1.650.506,42

DESPESAS COM AÇÕES TÍPICAS DE MANUTENÇÃO E DESENVOLVIMENTO DO ENSINO			
	Valor Apurado Até o Bimestre	Limites Constitucionais Anuais	% Aplicado Até o Bimestre
		% Mínimo a Aplicar no Exercício	
Mínimo Anual de <18%/25%> das receitas de impostos na manutenção e Desenvolvimento do Ensino	4.910.699,31	25%	34,63
Mínimo Anual de 60% do FUNDEB na Remuneração do Magistério com Ensino Fundamental e Médio	6.648.170,89	60%	90,00
Mínimo Anual de 60% do FUNDEB na Remuneração do Magistério com Educ. Infantil e Ensino Fundamental	763.739,62	60%	10,34
Complementação da União ao FUNDEB	1.727.074,27	R\$4.500.000,00	38,38


	Valor Apurado Até o Bimestre	Saldo a Realizar	PROJEÇÃO ATUARIAL DOS REGIMES DE PREVIDÊNCIA		
	EXERCÍCIO	EXERCÍCIO	100.º EXERCÍCIO	200.º EXERCÍCIO	350.º EXERCÍCIO
RECEITAS DE OPERAÇÕES DE CRÉDITO E DESPESAS DE CAPITAL					
Receitas de operações de Crédito	0,00	1.067.688,25			
Despesa de Capital Líquida	900.380,14	4.017.871,15			
PROJEÇÃO ATUARIAL DOS REGIMES DE PREVIDÊNCIA					
Regime Geral de Previdência Social					
Receitas Previdenciárias (I)					
Despesas Previdenciárias (II)					
Resultado Previdenciário (I - II)					
Regime Próprio de Previdência Social dos servidores Públicos					
Receitas Previdenciárias (IV)	0,00	0,00	0,00	0,00	0,00
Despesas Previdenciárias (V)	0,00	0,00	0,00	0,00	0,00
Resultado Previdenciário (IV - V)	0,00	0,00	0,00	0,00	0,00
RECEITAS DA ALIENAÇÃO DE ATIVOS E APLICAÇÃO DOS RECURSOS					
Receita de Capital Resultante da Alienação de Ativos	0,00	5.000,00			
Aplicação dos Recursos da Alienação de Ativos					
DESPESAS COM AÇÕES E SERVIÇOS PÚBLICOS DE SAÚDE					
Despesas com Ações e Serviço Público de saúde executadas com recursos de impostos	3.874.989,64	15,00 %	27,32 %		

	Valor Apurado no
DESPESAS DE CARÁTER CONTINUADO DERIVADAS DE PPP	Exercício Corrente
Despesas de Caráter Continuado Derivadas de PPP	
Total das Despesas / RCL (%)	%

FONTE: SISTEMA: Aspec Informática - UNIDADE RESPONSÁVEL: Prefeitura Municipal de Barro - DATA DA EMISSÃO: 26/09/2017 - HORA DA EMISSÃO: 19:24:54



JOSÉ MARQUIMÉLHO TAVARES
PREFEITO MUNICIPAL



INFOCONT ASSESSORIA E CONSULTORIA MUNI
EMPRESA CONTABIL



JOSÉ GILVAN AQUINO FIGUEIREDO
SECRETÁRIO MUNICIPAL DE FINANÇAS



SERGIO HENRIQUE PEREIRA DE MORAIS
CONTROLADOR GERAL DO MUNICÍPIO

RREO - ANEXO 12 (LC 141/2012, art.35)

R\$ 1,00

RECEITAS PARA APURAÇÃO DA APLICAÇÃO EM AÇÕES E SERVIÇOS PÚBLICOS DE SAÚDE	PREVISÃO INICIAL	PREVISÃO ATUALIZADA (a)	RECEITAS REALIZADAS	
			ATÉ O BIMESTRE (b)	% (c) = (b/a)x100
RECEITAS DE IMPOSTOS LÍQUIDA (I)	1.081.000,00	1.081.000,00	366.655,01	33,92
Imposto Predial e Territorial Urbano - IPTU	10.000,00	10.000,00	1.320,05	13,20
Imposto sobre Transmissão de Bens Intervivos - ITBI	2.000,00	2.000,00	31.366,00	1.568,30
Imposto sobre Serviços de Qualquer Natureza - ISS	435.000,00	435.000,00	183.758,61	42,24
Imposto de Renda Retido na Fonte - IRRF	615.000,00	615.000,00	135.215,79	21,99
Imposto Territorial Rural - ITR	0,00	0,00	0,00	0,00
Multas, juros de mora e outros encargos de impostos	2.000,00	2.000,00	0,00	0,00
Dívida ativa de impostos	15.000,00	15.000,00	14.994,56	99,96
Multas, juros de mora, atualização monetária e outros encargos da dívida ativa de impostos	2.000,00	2.000,00	0,00	0,00
RECEITAS DE TRANSFERÊNCIAS CONSTITUCIONAIS E LEGAIS (II)	22.155.332,00	22.155.332,00	13.814.777,36	62,35
Cota Parte FPM	18.693.332,00	18.693.332,00	11.396.561,95	60,97
Cota Parte ITR	2.600,00	2.000,00	237,89	13,39
Cota Parte IPVA	490.000,00	490.000,00	309.007,34	63,06
Cota Parte ICMS	2.950.000,00	2.950.000,00	2.094.860,61	71,01
Cota Parte IPI - Exportação	10.000,00	10.000,00	7.624,81	76,25
Compensações Financeiras Provenientes de Impostos e Transferências constitucionais	10.000,00	10.000,00	6.455,76	64,56
Desoneração ICMS LC 87/97	10.000,00	10.000,00	6.455,76	64,56
Outras	0,00	0,00	0,00	0,00
TOTAL DE RECEITAS PARA APURAÇÃO DA APLICAÇÃO EM AÇÕES E SERVIÇOS PÚBLICOS DE SAÚDE(III) = I+II	23.236.332,00	23.236.332,00	14.181.432,37	61,03
RECEITAS ADICIONAIS PARA FINANCIAMENTO DA SAÚDE				
TRANSFERÊNCIAS DE RECURSOS DO SISTEMA ÚNICO DE SAÚDE - SUS (II)				
Provenientes da União	4.799.144,00	4.799.144,00	3.297.924,85	68,72
Provenientes do Estado	4.699.144,00	4.699.144,00	3.228.592,29	68,71
Desoneração ICMS (LC 87/96)	100.000,00	100.000,00	69.332,56	69,33
Outras receitas do SUS	0,00	0,00	0,00	0,00
TRANSFERÊNCIAS VOLUNTÁRIAS	0,00	0,00	0,00	0,00

DESPESAS CUSTEADAS COM RECURSOS VINCULADOS A PARCELA DO PERCENTUAL MÍNIMO QUE NÃO FOI APLICADA EM AÇÕES E SERVIÇOS DE EM EXERCÍCIOS ANTERIORES	0,00	0,00	0,00	0,00	0,00	0,00	0,00	0,00	0,00
TOTAL DAS DESPESAS COM NÃO COMPUTADAS (V)	3.297.924,85	3.297.924,85	5.421.259,51	164,38	3.297.924,85	100,00	2.123.334,66		
TOTAL DAS DESPESAS COM AÇÕES E SERVIÇOS PÚBLICOS DE SAÚDE (VI)=(IV-V)	7.600.674,70	9.120.474,70	3.874.989,64	42,49	3.874.989,64	47,49	0,00		

PARTICIPAÇÃO DAS DESPESAS COM AÇÕES E SERVIÇOS PÚBLICOS DE SAÚDE NAS RECEITAS DE IMPOSTOS LÍQ. E TRANSF. CONSTITUC. E LEGAIS - LIMITE CONSTITUCIONAL 15% - (VI/III)*100 (VII%) 27,32
 VALOR REFERENTE A DIFERENÇA ENTRE O VALOR EXECUTADO E O LIMITE MÍNIMO CONSTITUCIONAL (VI - (15%*IIIb)) 1.747.774,78


EXECUÇÃO DE RESTOS A PAGAR NÃO PROCESSADOS COM DISPONIBILIDADE DE CAIXA	INSCRITOS	CANCELADOS/ PRESCRITOS	PAGOS	A PAGAR	PARCELA CONSIDERADA NO LIMITE
Inscritos em 2016	0,00	0,00	0,00	0,00	0,00
Inscritos em 2015	0,00	0,00	0,00	0,00	0,00
Inscritos em 2014	0,00	0,00	0,00	0,00	0,00
Inscritos em 2013	0,00	0,00	0,00	0,00	0,00
Inscritos em exercícios anteriores a 2013	0,00	0,00	0,00	0,00	0,00
TOTAL (VIII)	0,00	0,00	0,00	0,00	0,00

CONTROLE DE RESTOS A PAGAR CANCELADOS OU PRESCRITOS PARA FINS DE APLICAÇÃO DA DISPONIBILIDADE DE CAIXA CONFORME Art 24, Par 1º, 2º	RESTOS A PAGAR CANCELADOS OU PRESCRITOS		
	SALDO INICIAL	DESPESAS CUSTEADAS NO EXERC. DE REFERENCIA	SALDO FINAL (NÃO APLICADO)
Restos a pagar cancelados ou prescritos em 2017	0,00	0,00	0,00
Restos a pagar cancelados ou prescritos em 2016	0,00	0,00	0,00
Restos a pagar cancelados ou prescritos em 2015	0,00	0,00	0,00
Restos a pagar cancelados ou prescritos em 2014	0,00	0,00	0,00
Restos a pagar cancelados ou prescritos em exercícios anteriores a 2013	0,00	0,00	0,00
Total	0,00	0,00	0,00

	LIMITE NÃO CUMPRIDO				INSCRITAS EM RESTOS A PAGAR NÃO PROCESSADOS	
	SALDO INICIAL	DESPESAS CUSTEADAS NO EXERC. DE REFERENCIA	SALDO FINAL (NÃO APLICADO)	DESPESAS LIQUIDADAS		
				ATÉ O BIMESTRE (1)		ATÉ O BIMESTRE (m)
CONTROLE DO VALOR REFERENTE AO PERCENTUAL MÍNIMO NÃO CUMPRIDO EM EXERCÍCIOS ANTERIORES PARA FINS DE APLICAÇÃO DOS RECURSOS VINCULADOS CONFORME ARTS 25 E 26						
Restos a pagar cancelados ou prescritos em 2017	0,00	0,00	0,00			
Restos a pagar cancelados ou prescritos em 2016	0,00	0,00	0,00			
Restos a pagar cancelados ou prescritos em 2015	0,00	0,00	0,00			
Restos a pagar cancelados ou prescritos em 2014	0,00	0,00	0,00			
Restos a pagar cancelados ou prescritos em exercícios anteriores a 2013	0,00	0,00	0,00			
Total	0,00	0,00	0,00			
DESPESAS COM SAÚDE (por subfunção)						
	DOTAÇÃO INICIAL	DOTAÇÃO ATUALIZADA	DESPESAS EMPENHADAS	DESPESAS LIQUIDADAS		
			ATÉ O BIMESTRE (1)	ATÉ O BIMESTRE (m)		
			(1/total 1)x100	(m/total m)x100		
Atenção básica	5.387.304,00	5.491.304,00	4.088.389,52	3.219.080,36	44,88	
Assistência hospitalar e ambulatorial	3.455.795,55	3.786.195,55	2.406.469,18	1.826.337,49	25,46	
Suporte profilático e terapêutico	191.500,00	171.500,00	88.200,00	63.854,60	0,89	
Vigilância sanitária	320.000,00	395.000,00	305.730,00	221.724,15	3,09	
Vigilância epidemiológica	111.000,00	116.000,00	58.707,59	37.457,39	0,52	
Alimentação e nutrição	0,00	0,00	0,00	0,00	0,00	
Outras subfunções	1.403.000,00	2.453.400,00	2.348.752,86	1.804.460,60	25,16	
TOTAL DE DESPESAS	10.868.599,55	12.413.399,55	9.296.249,15	7.172.914,49	100,00	

FONTE: SISTEMA: Aspec Informática - UNIDADE RESPONSÁVEL: Prefeitura Municipal de Barro - DATA DA EMISSÃO: 26/09/2017 - HORA DA EMISSÃO: 19:20:45

RELATÓRIO RESUMIDO DA EXECUÇÃO ORÇAMENTÁRIA
DEMONSTRATIVO DAS RECEITAS DE IMPOSTOS E
DAS DESPESAS PRÓPRIAS COM SAÚDE
ORÇAMENTOS FISCAL E DA SEGURIDADE SOCIAL
4º bimestre de 2017 (Julho a Agosto)



JOSÉ MARQUINÉLIO TAVARES
PREFEITO MUNICIPAL



INFOCONT ASSESSORIA E CONSULTORIA MUNI
EMPRESA CONTABIL



JOSÉ GILVAN AQUINO FIGUEIREDO
SECRETÁRIO MUNICIPAL DE FINANÇAS



SERGIO HENRIQUE PEREIRA DE MORAIS
CONTROLADOR GERAL DO MUNICÍPIO


RREO - Anexo 13 (Lei no. 11.079 de 30.12.2004, arts 27,25 e 28) R\$ 1,00

IMPACTOS DAS CONTRATAÇÕES DE PPP	SALDO TOTAL EM		REGISTROS EFETUADOS EM EXERCÍCIO 2017									
	EXERCÍCIO ANTERIOR	EXERCÍCIO CORRENTE (EC)	<EC + 1>	<EC + 2>	<EC + 3>	<EC + 4>	<EC + 5>	<EC + 6>	<EC + 7>	<EC + 8>	<EC + 9>	
TOTAL DE ATIVOS												
Ativos constituídos pela SPE												
TOTAL DE PASSIVOS												
Obrigações decorrentes de ativos constituídos pela SPE												
Provisões de PPP												
Outros passivos												
ATOS POTENCIAIS PASSIVOS												
Obrigações contratuais												
Garantias concedidas												
DESPESAS DE PPP												
Do ente federado, exceto (A) - (I)												
Das estatais não-dependentes (A)												
TOTAL DAS DESPESAS												
PPP A CONTRATAR (II)												
RECEITA CORRENTE LÍQUIDA(RCL)(III)	39.249.992,75	24.198.907,42										
TOTAL DAS DESPESAS CONSIDERADAS PARA O LIMITE (IV=I+II)												
TOTAL DAS DESPESAS/RCL(%) (V=IV/III)	0,00	0,00										

Nota:

FONTE: SISTEMA: Aspec Informática - UNIDADE RESPONSÁVEL: Prefeitura Municipal de Barro - DATA DA EMISSÃO: 26/09/2017 - HORA DA EMISSÃO: 19:21:59


RELATÓRIO RESUMIDO DA EXECUÇÃO ORÇAMENTÁRIA
DEMONSTRATIVO DAS PARCERIAS PÚBLICO-PRIVADAS
ORÇAMENTOS FISCAL E DA SEGURIDADE SOCIAL
4º bimestre de 2017 (Julho a Agosto)



JOSÉ MARQUINÉLIO TAVARES
PREFEITO MUNICIPAL



INFOCONT ASSESSORIA E CONSULTORIA MUNI
EMPRESA CONTABIL



JOSÉ GILVAN AQUINO FIGUEIREDO
SECRETÁRIO MUNICIPAL DE FINANÇAS



SERGIO HENRIQUE PEREIRA DE MORAIS
CONTROLADOR GERAL DO MUNICÍPIO