

Barro (CE), 06 de Fevereiro de 2017.

Senhor Presidente,

De conformidade com o preceituado no artigo 7º da Instrução Normativa 003/2000, com redação alterada pela Instrução Normativa n.º 01/2007, e novamente alterada pelo Art. 4º da Instrução Normativa nº 02/2008, desse Colendo Tribunal de Contas dos Municípios do Estado do Ceará e em consonância com o constante na Lei Complementar 101/2000, encaminhamos em formato eletrônico, para apreciação de Vossa Excelência e dos demais, o **Relatório Resumido da Execução Orçamentária – R.R.E.O., relativo ao 6º Bimestre de 2016** desta Municipalidade e sua respectiva certidão de publicação, nos termos da Constituição Estadual e da decisão do STJ, proferida no recurso especial n.º 105.232(96/0056484-5/CEARÁ).

No ensejo da oportunidade, apresentamos a Vossa Excelência e aos demais membros dessa Casa nossos protestos de elevada estima e consideração.

Atenciosamente,


Francisco Luiz Tavares de Araújo
EX-PREFEITO MUNICIPAL DE BARRO

Exmo. Sr.
DOMINGOS GOMES DE AGUIAR FILHO
DD. Presidente do Tribunal de Contas dos Municípios do Ceará – TCM
Fortaleza – CE.

CERTIDÃO DE PUBLICAÇÃO

Para os devidos fins de prova junto ao Tribunal de Contas dos Municípios – TCM, em especial para atendimento das exigências da Instrução Normativa n.º 03/2000 do TCM/CE., **CERTIFICAMOS**, que o **Relatório Resumido de Execução Orçamentária – R.R.E.O.**, relativo ao **6º Bimestre do ano de 2016**, foi divulgado em 30/01/2017, através dos sites: www.barro.ce.gov.br, cumprindo assim as determinações da Lei Complementar 101/2000 (Lei de Responsabilidade Fiscal), nos termos do Art. 48, como também da Constituição Estadual e da decisão do STJ, proferida no recurso especial n.º 105.232(96/0056484-5/CEARÁ), tendo em vista ausência de diário oficial.

Paço da Prefeitura Municipal de BARRO – CE., 30 de Janeiro de 2017.

Atenciosamente,


Francisco Luiz Tavares de Araújo
EX-PREFEITO MUNICIPAL DE BARRO

Arquivo	Nº de Downloads
01 - 1Bimestrede2014.pdf	30
02 - 2Bimestrede2014.pdf	6
03 - 3Bimestrede2014.pdf	5
04 - 4Bimestrede2015.pdf	21
05 - 1Bimestre2016.pdf	13
06 - 4Bimestrede2016.pdf	16
07 - 1Bimestrede2015.pdf	3
08 - RREO2BIMESTRE2016.PDF	8
09 - 3Bimestrede2016.pdf	10
10 - 2Bimestrede2015.pdf	3
11 - ANEXO_IV_RREO_6_BIMESTRE_2016.pdf	2
12 - 5Bimestrede2015.pdf	8
13 - 4Bimestrede2014.pdf	3
14 - 5Bimetrede2016.pdf	9
15 - RGF-2oQuadrimestre2016.pdf	1
16 - 3Bimestrede2015.pdf	5
17 - 6Bimestrede2014.pdf	6
18 - <u>6Bimestrede2016.pdf</u>	2
19 - 5Bimestrede2014.pdf	6
20 - 6Bimestrede2015.pdf	26

RREO - ANEXO I (LRF, Art 52, inciso I, alínea 'a' e 'b' do inciso II e § 1o.)

R\$ 1,00

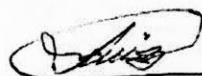
RECEITAS ORÇAMENTÁRIAS	PREVISÃO INICIAL	PREVISÃO ATUALIZADA (a)	RECEITAS REALIZADAS			SALDO A REALIZAR (a-c)	
			NO BIMESTRE (b)	% b/a	ATÉ O BIMESTRE (c)		% c/a
RECEITAS (exceto intra-orçamentárias) (I)	44.271.646,54	44.271.646,54	9.739.739,84	22,00	39.469.997,75	4.801.648,79	
RECEITAS CORRENTES	41.385.740,63	41.385.740,63	9.519.734,84	23,00	39.249.992,75	2.135.747,88	
RECEITA TRIBUTÁRIA	1.139.000,00	1.139.000,00	319.780,27	28,08	1.342.313,64	-203.313,64	
Impostos	1.122.000,00	1.122.000,00	319.184,08	28,45	1.339.075,95	-217.075,95	
Taxas	17.000,00	17.000,00	596,19	3,51	3.237,69	13.762,31	
RECEITA DE CONTRIBUIÇÕES	468.000,00	468.000,00	101.229,96	21,63	569.015,73	-101.015,73	
Contribuições de iluminação pública	468.000,00	468.000,00	101.229,96	21,63	569.015,73	-101.015,73	
RECEITA PATRIMONIAL	341.000,00	341.000,00	20.728,90	6,08	134.100,64	206.899,36	
Receitas imobiliárias	1.000,00	1.000,00	0,00	0,00	0,00	1.000,00	
Receitas de valores mobiliários	339.000,00	339.000,00	20.728,90	6,11	134.100,64	204.899,36	
Outras receitas patrimoniais	1.000,00	1.000,00	0,00	0,00	0,00	1.000,00	
RECEITA DE SERVIÇOS	15.000,00	15.000,00	0,00	0,00	0,00	15.000,00	
TRANSFERÊNCIAS CORRENTES	39.014.740,63	39.014.740,63	9.072.421,34	23,25	36.898.744,90	2.115.995,73	
Transferências intergovernamentais	37.630.726,00	37.630.726,00	9.072.421,34	24,11	36.798.744,90	831.981,10	
Transferências de conventos	1.384.014,63	1.384.014,63	0,00	0,00	100.000,00	1.284.014,63	
OUTRAS RECEITAS CORRENTES	408.000,00	408.000,00	5.574,37	1,37	305.817,84	102.182,16	
Multa e juros de mora	13.000,00	13.000,00	0,00	0,00	190,42	12.809,58	
Indenizações e restituições	171.000,00	171.000,00	1.930,01	1,13	281.715,40	-110.715,40	
Receita da dívida ativa	24.000,00	24.000,00	942,41	3,93	19.636,35	4.363,65	
Receitas correntes diversas	200.000,00	200.000,00	2.701,95	1,35	4.275,67	195.724,33	
RECEITAS DE CAPITAL	2.885.905,91	2.885.905,91	220.005,00	7,62	220.005,00	0,00	
OPERAÇÕES DE CRÉDITO	1.468.300,00	1.468.300,00	0,00	0,00	0,00	1.468.300,00	
Operações de crédito internas	1.468.300,00	1.468.300,00	0,00	0,00	0,00	1.468.300,00	
ALIENAÇÃO DE BENS	5.000,00	5.000,00	0,00	0,00	0,00	5.000,00	
Alienação de bens móveis	5.000,00	5.000,00	0,00	0,00	0,00	5.000,00	
TRANSFERÊNCIAS DE CAPITAL	1.412.605,91	1.412.605,91	220.005,00	15,57	220.005,00	1.192.600,91	
Transferências intergovernamentais	725.000,00	725.000,00	0,00	0,00	0,00	725.000,00	
Transferências de conventos	687.605,91	687.605,91	220.005,00	32,00	220.005,00	467.600,91	
RECEITAS (intra-orçamentárias) (II)	0,00	0,00	0,00	0,00	0,00	0,00	
SUBTOTAL DAS RECEITAS (III) = (I + II)	44.271.646,54	44.271.646,54	9.739.739,84	22,00	39.469.997,75	4.801.648,79	
OPERAÇÕES DE CRÉDITO / REFINANCIAMENTO (IV)							

OPERAÇÕES DE CRÉDITO INTERNAS									
Para refinanciamento da dívida mobiliária									
Para refinanciamento da dívida contratual									
OPERAÇÕES DE CRÉDITO EXTERNAS									
Para refinanciamento da dívida mobiliária									
Para refinanciamento da dívida contratual									
SUBTOTAL COM REFINANCIAMENTO (V) = (III + IV)		44.271.646,54	44.271.646,54	9.739.739,84	22,00	39.469.997,75	89,15	4.801.648,79	
DÉFICIT (VI)		-	-	-	-	0,00	-	-	
TOTAL (VII) = (V+VI)		44.271.646,54	44.271.646,54	9.739.739,84	22,00	39.469.997,75	89,15	4.801.648,79	
SALDOS DE EXERCÍCIOS ANTERIORES (utilizados para créditos adicio			0,00	-	-	0,00	-	-	
Superávit financeiro			-	-	-	0,00	-	-	
Reabertura de créditos adicionais			-	-	-	0,00	-	-	

DESPESAS ORÇAMENTÁRIAS	DOTAÇÃO INICIAL (d)	DOTAÇÃO ATUALIZADA (e)	DESPESAS EMPENHADAS		SALDO (g)=(e-f)	DESPESAS LIQUIDADAS		SALDO (i)=(e-h)	DESPESAS PAGAS ATÉ O BIMESTRE (j)	INSCRITAS EM RESTOS A PAGAR NÃO PROCESSADOS (k)
			NO BIMESTRE	ATÉ O BIMESTRE (f)		NO BIMESTRE	ATÉ O BIMESTRE (h)			
DESPESAS (exceto intr orçamentárias)(VIII)	44.271.646,54	44.271.646,54	4.186.398,46	37.238.938,55	7.032.707,99	10.354.144,54	37.236.938,55	7.034.707,99	34.864.125,92	2.000,00
DESPESAS CORRENTES	36.663.266,91	40.709.053,58	3.905.938,51	35.683.694,49	5.025.359,09	9.952.507,66	35.681.694,49	5.027.359,09	33.518.085,00	2.000,00
Pessoal e encargos so	22.251.768,00	24.327.768,00	2.284.270,97	22.243.355,15	2.084.412,85	6.261.704,92	22.241.355,15	2.086.412,85	21.307.596,23	2.000,00
Outras despesas corre	14.411.498,91	16.381.285,58	1.621.667,54	13.440.339,34	2.940.946,24	3.690.802,74	13.440.339,34	2.940.946,24	12.210.488,77	0,00
DESPESAS DE CAPITAL	7.458.379,63	3.412.592,96	280.459,95	1.555.244,06	1.857.348,90	401.636,88	1.555.244,06	1.857.348,90	1.346.040,92	0,00
Investimentos	7.208.379,63	2.912.592,96	237.149,34	1.116.139,16	1.796.453,80	326.615,30	1.116.139,16	1.796.453,80	906.936,02	0,00
Amortização de dívida	250.000,00	500.000,00	43.310,61	439.104,90	60.895,10	75.021,58	439.104,90	60.895,10	439.104,90	0,00
Reserva de contingênci	150.000,00	150.000,00	0,00	0,00	150.000,00	0,00	0,00	150.000,00	0,00	0,00
DESPESAS (intra-orçamentárias)(IX)	0,00	0,00	0,00	0,00	0,00	0,00	0,00	0,00	0,00	0,00
SUBTOTAL DAS										
DESPESAS(X)=(VIII+IX)	44.271.646,54	44.271.646,54	4.186.398,46	37.238.938,55	7.032.707,99	10.354.144,54	37.236.938,55	7.034.707,99	34.864.125,92	2.000,00

FONTE: SISTEMA: Aspec Informática - UNIDADE RESPONSÁVEL: Prefeitura Municipal de Barro - DATA DA EMISSÃO: 30/01/2017 - HORA DA EMISSÃO: 10:49:19

Notas: (*) - No modelo da STN inexistente coluna para reduções de dotação. Por este motivo, as reduções foram deduzidas na própria coluna de 'Créditos adicionais', motivo pelo qual esta coluna poderá conter valores negativos, não sendo portanto nenhum erro ser exibido valores negativos na coluna 'Créditos adicionais'.



FRANCISCO LUIZ TAVARES DE ARAÚJO
PREFEITO MUNICIPAL



INFOCONT ASSESSORIA E CONSULTORIA MUNI
EMPRESA CONTABIL



JOSÉ GILVAN AQUINO FIGUEIREDO
SEC. MUNICIPAL DE FINANÇAS

CÍCERO BATISTA DOS SANTOS
CONTROLADOR GERAL DO MUNICÍPIO

FUNÇÃO / SUBFUNÇÃO	DOTAÇÃO INICIAL	DOTAÇÃO ATUALIZADA (a)	DESPESAS EMPENHADAS			SALDO (c) = (a-b)	% (b/total)	DESPESAS LIQUIDADAS			SALDO (e) = (a-d)	INSCRITAS EM RESTOS A PAGAR NÃO PROCESSADOS (f)
			NO BIMESTRE	ATÉ O BIMESTRE (b)	% (b/total)			NO BIMESTRE	ATÉ O BIMESTRE (d)	% (d/total)		
DESPESAS (EXCETO INTRA-ORÇAMENTARIAS) (I)	44.271.646,54	44.271.646,54	4.186.398,46	37.238.938,55	100,00	7.032.707,99	100,00	10.354.144,54	37.236.938,55	100,00	7.034.707,99	2.000,00
LEGISLATIVA	1.600.000,00	1.600.000,00	1.389.971,42	1.389.971,42	3,73	210.028,58	3,73	1.389.971,42	1.389.971,42	3,73	210.028,58	0,00
Ação Legislativa	1.600.000,00	1.600.000,00	1.389.971,42	1.389.971,42	3,73	210.028,58	3,73	1.389.971,42	1.389.971,42	3,73	210.028,58	0,00
ADMINISTRAÇÃO	5.617.200,00	6.536.275,00	158.396,07	5.751.827,50	15,45	784.447,50	15,45	1.210.446,45	5.751.827,50	15,45	784.447,50	0,00
Administração Geral	5.533.200,00	6.432.275,00	169.512,07	5.705.843,50	15,32	746.431,50	15,32	1.201.546,45	5.705.843,50	15,32	746.431,50	0,00
Controle Interno	84.000,00	84.000,00	-11.116,00	45.984,00	0,12	38.016,00	0,12	8.900,00	45.984,00	0,12	38.016,00	0,00
ASSISTÊNCIA SOCIAL	2.469.358,35	2.843.437,58	70.807,53	1.954.232,82	5,25	889.204,76	5,25	443.115,63	1.954.232,82	5,25	889.204,76	0,00
Administração Geral	393.000,00	472.000,00	6.122,76	387.325,19	1,04	84.674,81	1,04	84.877,68	387.325,19	1,04	84.674,81	0,00
Formação de Recursos Humanos	7.000,00	7.000,00	0,00	0,00	0,00	7.000,00	0,00	0,00	0,00	0,00	7.000,00	0,00
Assistência ao Idoso	100.500,00	145.500,00	11.526,05	114.133,79	0,31	31.346,21	0,31	23.826,05	114.133,79	0,31	31.346,21	0,00
Assistência ao Portador de D	17.000,00	17.000,00	0,00	0,00	0,00	17.000,00	0,00	0,00	0,00	0,00	17.000,00	0,00
Assistência à Criança e ao A	360.500,00	333.500,00	29.514,67	190.339,17	0,51	163.160,83	0,51	35.898,67	190.339,17	0,51	163.160,83	0,00
Assistência Comunitária	1.575.858,35	1.832.937,58	23.644,05	1.262.414,67	3,39	570.522,91	3,39	298.563,23	1.262.414,67	3,39	570.522,91	0,00
Alimentação e Nutrição	8.000,00	8.000,00	0,00	0,00	0,00	8.000,00	0,00	0,00	0,00	0,00	8.000,00	0,00
Empregabilidade	7.500,00	7.500,00	0,00	0,00	0,00	7.500,00	0,00	0,00	0,00	0,00	7.500,00	0,00
SAÚDE	11.261.532,00	13.235.228,00	237.619,13	10.431.844,89	28,01	2.823.383,11	28,01	2.452.630,48	10.431.844,89	28,01	2.823.383,11	0,00
Administração Geral	1.785.000,00	2.332.700,00	157.581,83	1.912.243,05	5,14	420.456,95	5,14	547.574,87	1.912.243,05	5,14	420.456,95	0,00
Formação de Recursos Humanos	12.000,00	12.000,00	0,00	0,00	0,00	12.000,00	0,00	0,00	0,00	0,00	12.000,00	0,00
Atenção Básica	5.149.568,00	5.949.007,75	254.137,25	4.682.987,72	12,58	1.266.020,03	12,58	1.026.549,92	4.682.987,72	12,58	1.266.020,03	0,00
Assistência Hospitalar e Amb	3.680.349,00	4.239.405,25	-73.040,12	3.327.412,50	8,94	931.992,75	8,94	783.804,69	3.327.412,50	8,94	931.992,75	0,00
Suporte Profilático e Terapê	239.300,00	131.300,00	-19.727,60	82.472,40	0,22	48.827,60	0,22	14.394,30	82.472,40	0,22	48.827,60	0,00
Vigilância Sanitária	330.315,00	462.815,00	-82.332,23	332.082,77	0,89	130.732,23	0,89	66.556,70	332.082,77	0,89	130.732,23	0,00
Vigilância Epidemiológica	45.000,00	108.000,00	1.000,00	94.646,45	0,25	13.353,55	0,25	13.750,00	94.646,45	0,25	13.353,55	0,00
TRABALHO	68.000,00	18.000,00	0,00	0,00	0,00	18.000,00	0,00	0,00	0,00	0,00	18.000,00	0,00
Fomento ao Trabalho	68.000,00	18.000,00	0,00	0,00	0,00	18.000,00	0,00	0,00	0,00	0,00	18.000,00	0,00
EDUCAÇÃO	18.151.325,28	16.007.328,30	2.071.694,91	15.334.318,70	41,18	675.009,60	41,18	4.071.824,21	15.334.318,70	41,18	675.009,60	2.000,00
Administração Geral	153.250,00	231.972,93	-30.211,16	176.944,11	0,48	75.028,82	0,48	33.057,56	176.944,11	0,48	75.028,82	0,00
Ensino Fundamental	12.617.500,00	12.177.047,45	1.762.190,15	11.982.841,98	32,18	144.205,47	32,18	3.322.744,27	11.982.841,98	32,18	146.205,47	2.000,00

RELATÓRIO RESUMIDO DA EXECUÇÃO ORÇAMENTÁRIA
 DEMONSTRATIVO DA EXECUÇÃO DAS DESPESAS POR FUNÇÃO/SUBFUNÇÃO
 ORÇAMENTO FISCAL E DA SEGURIDADE SOCIAL
 6º bimestre de 2016 (Novembro a Dezembro)


RREO - Anexo 2 (LRF, Art.52, inciso II, alínea 'c')


R\$ 1,00

FUNÇÃO / SUBFUNÇÃO	DOTAÇÃO INICIAL	DOTAÇÃO ATUALIZADA	DESPESAS EMPENHADAS			SALDO (c) = (a-b)	DESPESAS LIQUIDADAS			SALDO (e) = (a-d)	INSCRITAS EM RESTOS A PAGAR NÃO PROCESSADOS (f)
			NO BIMESTRE	ATÉ O BIMESTRE (b)	%		NO BIMESTRE	ATÉ O BIMESTRE (d)	%		
Ensino Médio	5.000,00	5.000,00	0,00	0,00	0,00	0,00	0,00	0,00	5.000,00	0,00	0,00
Ensino Superior	50.000,00	0,00	0,00	0,00	0,00	0,00	0,00	0,00	0,00	0,00	0,00
Educação Infantil	2.241.756,28	950.327,19	32.402,86	865.608,03	0,00	0,00	0,00	0,00	84.719,16	0,00	0,00
Educação de Jovens e Adultos	271.500,00	122.300,00	-37.392,35	42.607,65	2,32	0,00	0,00	0,00	79.692,35	2,32	0,00
Educação Básica	2.812.319,00	2.550.680,73	344.705,41	2.266.316,93	6,09	0,00	0,00	0,00	284.363,80	6,09	0,00
CULTURA	235.000,00	214.660,00	64.450,20	187.413,14	0,50	0,00	0,00	0,00	27.246,86	0,50	0,00
Difusão Cultural	235.000,00	214.660,00	64.450,20	187.413,14	0,50	0,00	0,00	0,00	27.246,86	0,50	0,00
URBANISMO	1.770.105,91	1.729.105,91	148.348,64	1.437.274,33	3,86	0,00	0,00	0,00	291.831,58	3,86	0,00
Infra Estrutura Urbana	880.000,00	515.000,00	153.968,64	379.889,27	1,02	0,00	0,00	0,00	135.110,73	1,02	0,00
Serviços Urbanos	869.105,91	1.208.105,91	-5.620,00	1.054.652,06	2,83	0,00	0,00	0,00	153.453,85	2,83	0,00
Transportes Coletivos Urbano	21.000,00	6.000,00	0,00	2.733,00	0,01	0,00	0,00	0,00	3.267,00	0,01	0,00
HABITAÇÃO	26.125,00	1.000,00	0,00	0,00	0,00	0,00	0,00	0,00	1.000,00	0,00	0,00
Habitación Urbana	26.125,00	1.000,00	0,00	0,00	0,00	0,00	0,00	0,00	1.000,00	0,00	0,00
SANEAMENTO	180.000,00	55.000,00	0,00	0,00	0,00	0,00	0,00	0,00	55.000,00	0,00	0,00
Saneamento Básico Urbano	180.000,00	55.000,00	0,00	0,00	0,00	0,00	0,00	0,00	55.000,00	0,00	0,00
GESTÃO AMBIENTAL	159.500,00	162.500,00	-6.752,08	99.372,78	0,27	0,00	0,00	0,00	63.127,22	0,27	0,00
Preservação e Conservação Am	159.500,00	162.500,00	-6.752,08	99.372,78	0,27	0,00	0,00	0,00	63.127,22	0,27	0,00
AGRICULTURA	647.500,00	217.500,00	0,00	47.277,00	0,13	0,00	0,00	0,00	170.223,00	0,13	0,00
Recursos Hídricos	340.000,00	80.000,00	0,00	0,00	0,00	0,00	0,00	0,00	80.000,00	0,00	0,00
Abastecimento	3.000,00	3.000,00	0,00	0,00	0,00	0,00	0,00	0,00	3.000,00	0,00	0,00
Extensão Rural	9.000,00	9.000,00	0,00	0,00	0,00	0,00	0,00	0,00	9.000,00	0,00	0,00
Promoção da Produção Agropec	295.500,00	125.500,00	0,00	47.277,00	0,13	0,00	0,00	0,00	78.223,00	0,13	0,00
COMERCIO E SERVIÇOS	98.500,00	113.500,00	7.450,00	56.232,91	0,15	0,00	0,00	0,00	57.267,09	0,15	0,00
Comercialização	91.500,00	69.500,00	0,00	17.352,91	0,05	0,00	0,00	0,00	52.147,09	0,05	0,00
TURISMO	7.000,00	44.000,00	7.450,00	38.880,00	0,10	0,00	0,00	0,00	5.120,00	0,10	0,00
ENERGIA	468.000,00	17.000,00	0,00	0,00	0,00	0,00	0,00	0,00	17.000,00	0,00	0,00
Energia Elétrica	468.000,00	17.000,00	0,00	0,00	0,00	0,00	0,00	0,00	17.000,00	0,00	0,00
TRANSPORTE	80.000,00	55.000,00	0,00	0,00	0,00	0,00	0,00	0,00	55.000,00	0,00	0,00
Transporte Rodoviário	80.000,00	55.000,00	0,00	0,00	0,00	0,00	0,00	0,00	55.000,00	0,00	0,00
DESPORTO E LAZER	1.039.500,00	796.111,75	1.102,03	110.068,16	0,30	0,00	0,00	0,00	686.043,59	0,30	0,00
Desporto de Rendimento	121.000,00	150.000,00	1.102,03	110.068,16	0,30	0,00	0,00	0,00	39.931,84	0,30	0,00

FUNÇÃO / SUBFUNÇÃO	DOTAÇÃO INICIAL	DOTAÇÃO ATUALIZADA	DESPESAS EMPENHADAS		SALDO (c) = (a-b)	DESPESAS LIQUIDADAS		SALDO (e) = (a-d)	INSCRITAS EM RESTOS A PAGAR NÃO PROCESSADOS (f)	
			NO BIMESTRE	ATÉ O BIMESTRE (b)		NO BIMESTRE	ATÉ O BIMESTRE (d)			
										(b/total) %
Desporto Comunitário	792.500,00	550.000,00	0,00	0,00	550.000,00	0,00	0,00	550.000,00	0,00	
Lazer	126.000,00	96.111,75	0,00	0,00	96.111,75	0,00	0,00	96.111,75	0,00	
ENCARGOS ESPECIAIS	250.000,00	500.000,00	43.310,61	439.104,90	60.895,10	1,18	439.104,90	60.895,10	0,00	
Serviço da Dívida Interna	250.000,00	500.000,00	43.310,61	439.104,90	60.895,10	1,18	439.104,90	60.895,10	0,00	
RESERVA DE CONTINGÊNCIA	150.000,00	150.000,00	0,00	0,00	150.000,00	0,00	0,00	150.000,00	0,00	
Reserva de Contingência	150.000,00	150.000,00	0,00	0,00	150.000,00	0,00	0,00	150.000,00	0,00	
DESPESAS (INTRA-ORÇAMENTARIAS) (II)	0,00	0,00	0,00	0,00	0,00	0,00	0,00	0,00	0,00	
TOTAL (III) = (I + II)	44.271.646,54	44.271.646,54	4.186.398,46	37.238.938,55	7.032.707,99	100,00	10.354.144,54	37.236.938,55	100,00	2.000,00

FONTE: SISTEMA: Aspec Informática - UNIDADE RESPONSÁVEL: Prefeitura Municipal de Barro - DATA DA EMISSÃO: 30/01/2017 - HORA DA EMISSÃO: 10:55:34


 FRANCISCO LUIZ TAVARES DE ARAÚJO
 PREFEITO MUNICIPAL


 INFOCONT ASSESSORIA E CONSULTORIA NUNE
 EMPRESA CONTÁBIL


 JOSÉ GILLYAN AQUINO FIGUEIREDO
 SEC. MUNICIPAL DE FINANÇAS


 CÍCERO BATISTA DOS SANTOS
 CONTROLADOR GERAL DO MUNICÍPIO

ESPECIFICAÇÃO	EVOLUÇÃO DA RECEITA REALIZADA NOS ÚLTIMOS 12 MESES											
	Jan/2016	Feb/2016	Mar/2016	Abr/2016	Mai/2016	Jun/2016	Jul/2016	Aug/2016	Sep/2016	Out/2016	Nov/2016	Dez/2016
RECEITAS CORRENTES (I)	3.623.192,16	3.246.731,12	2.910.945,36	2.971.279,02	3.875.882,90	3.845.256,20	3.364.303,37	3.845.256,20	3.875.882,90	3.845.256,20	3.364.303,37	3.845.256,20
Receita tributária	23.150,60	33.403,96	39.123,32	52.565,75	72.216,99	611.042,68	63.039,86	611.042,68	72.216,99	611.042,68	63.039,86	611.042,68
IPTU	0,00	0,00	0,00	0,00	0,00	0,00	0,00	0,00	0,00	0,00	0,00	0,00
ISS	13.126,10	21.783,88	26.093,03	30.956,24	63.794,13	72.777,32	33.682,11	72.777,32	63.794,13	72.777,32	33.682,11	72.777,32
ITBI	0,00	0,00	0,00	0,00	0,00	0,00	0,00	0,00	0,00	0,00	0,00	0,00
IRRF	9.954,50	11.004,13	12.880,75	21.132,71	7.882,90	538.044,96	29.076,25	538.044,96	7.882,90	538.044,96	29.076,25	538.044,96
Outras receitas tributárias	70,00	615,95	149,54	276,80	539,96	220,40	281,50	220,40	539,96	220,40	281,50	220,40
Receita de contribuições	58.022,40	49.506,21	50.616,85	54.823,61	51.770,94	49.989,59	10.294,97	49.989,59	51.770,94	49.989,59	10.294,97	49.989,59
Receita patrimonial	7.775,46	8.289,09	11.256,02	10.301,78	12.591,69	11.346,23	10.602,27	11.346,23	12.591,69	11.346,23	10.602,27	11.346,23
Receita de serviços	0,00	0,00	0,00	0,00	0,00	0,00	0,00	0,00	0,00	0,00	0,00	0,00
Transferências correntes	3.521.437,41	3.144.425,08	2.791.651,67	2.845.889,64	3.577.055,59	3.152.323,35	3.269.447,62	3.152.323,35	3.577.055,59	3.152.323,35	3.269.447,62	3.152.323,35
Cota-parte do FPM	1.277.339,36	1.599.294,37	971.441,29	1.134.835,04	1.335.651,88	1.268.697,22	1.406.816,76	1.268.697,22	1.335.651,88	1.268.697,22	1.406.816,76	1.268.697,22
Cota-parte do ICMS	247.954,49	155.950,62	330.234,91	239.199,43	252.926,98	249.562,55	230.434,48	249.562,55	252.926,98	249.562,55	230.434,48	249.562,55
Cota-parte do IPVA	42.060,68	56.228,29	52.982,29	40.400,15	34.327,96	19.215,06	12.915,71	19.215,06	34.327,96	19.215,06	12.915,71	19.215,06
Cota-parte do ITR	37,70	34,91	15,91	15,71	6,37	27,12	27,12	27,12	6,37	27,12	27,12	27,12
Transferências da LC 87/96	823,55	823,55	823,55	823,55	823,55	823,55	823,55	823,55	823,55	823,55	823,55	823,55
Transferências da LC 61/89	986,17	761,63	743,58	762,68	866,43	513,55	700,52	513,55	866,43	513,55	700,52	513,55
Transferências do Fundeb	1.309.018,57	873.982,26	930.751,88	838.715,01	1.066.263,36	1.061.667,52	765.245,65	1.061.667,52	1.066.263,36	1.061.667,52	765.245,65	1.061.667,52
Outras transferências correntes	643.016,89	457.349,25	504.658,26	571.138,27	636.189,06	551.814,78	832.464,03	551.814,78	636.189,06	551.814,78	832.464,03	551.814,78
Outras receitas correntes	12.806,29	11.106,78	18.298,50	7.698,24	212.247,69	20.551,35	10.918,65	20.551,35	212.247,69	20.551,35	10.918,65	20.551,35
DEDUÇÕES (II)	313.880,38	362.618,71	271.248,29	287.207,23	364.920,60	307.768,11	236.948,91	307.768,11	364.920,60	307.768,11	236.948,91	307.768,11
Ded. de receita para formação do Fundeb	313.880,38	362.618,71	271.248,29	287.207,23	364.920,60	307.768,11	236.948,91	307.768,11	364.920,60	307.768,11	236.948,91	307.768,11
RECEITA CORRENTE LÍQUIDA (III)=(I-II)	3.309.311,78	2.884.112,41	2.639.698,07	2.684.071,79	3.510.962,30	3.537.488,09	3.127.354,46	3.537.488,09	3.510.962,30	3.537.488,09	3.127.354,46	3.537.488,09

ESPECIFICAÇÃO	EVOLUÇÃO DA RECEITA REALIZADA NOS ÚLTIMOS 12 MESES						TOTAL (ÚLTIMOS 12 MESES)	PREVISÃO ATUALIZADA EXERCÍCIO
	Ago/2016	Set/2016	Out/2016	Nov/2016	Dez/2016			
RECEITAS CORRENTES (I)	3.034.348,99	2.738.347,13	3.067.945,07	4.317.278,91	6.224.979,14	43.220.490,37	45.621.540,63	
Receita tributária	53.235,55	46.133,71	28.621,15	177.340,56	142.439,71	1.342.313,64	1.139.000,00	
IPTU	0,00	0,00	0,00	0,00	0,00	0,00	20.000,00	
ISS	42.427,28	36.691,22	26.113,47	45.013,58	49.774,46	462.232,82	454.000,00	
ITBI	0,00	0,00	0,00	0,00	0,00	200,00	4.000,00	
IRRF	10.630,27	9.412,49	2.227,83	131.980,79	92.415,25	876.643,13	644.000,00	
Outras receitas tributárias	177,50	30,00	276,85	346,19	250,00	3.237,69	17.000,00	
Receita de contribuições	49.269,78	45.273,48	48.217,94	46.772,97	54.456,99	569.015,73	468.000,00	
Receita patrimonial	7.846,27	9.010,96	24.348,97	9.858,78	10.870,12	134.100,64	341.000,00	
Receita de serviços	0,00	0,00	0,00	0,00	0,00	0,00	15.000,00	
Transferências correntes	2.921.429,66	2.635.582,99	2.965.054,96	4.081.977,92	6.012.966,63	40.869.242,52	43.250.540,63	
Cota-parte do FPM	1.140.704,76	927.620,85	1.126.034,33	2.054.433,80	3.211.578,80	17.674.648,66	17.810.000,00	
Cota-parte do ICMS	263.204,51	265.962,11	262.788,33	279.620,10	273.083,11	3.070.941,32	2.856.000,00	
Cota-parte do IPVA	8.646,15	6.167,54	8.567,85	7.741,37	9.977,30	299.230,35	486.000,00	
Cota-parte do ITR	118,18	913,11	1.410,41	311,16	175,36	3.092,66	2.000,00	
Transferências da LC 87/96	823,55	823,55	823,55	823,55	823,55	9.882,60	10.000,00	
Transferências da LC 61/89	707,86	775,14	819,31	856,23	910,93	9.406,33	15.000,00	
Transferências do Fundeb	836.518,75	782.180,41	828.114,51	1.083.657,29	1.682.085,81	12.058.201,02	13.493.500,00	
Outras transferências correntes	670.705,90	651.140,28	736.496,67	654.534,42	834.331,77	7.743.839,58	8.578.040,63	
Outras receitas correntes	2.567,93	2.345,99	1.702,05	1.328,68	4.245,69	305.817,84	408.000,00	
DEDUÇÕES (II)	282.840,99	240.452,45	280.088,74	468.757,23	553.765,98	3.970.497,62	4.235.800,00	
Ded. de receita para formação do Fundeb	282.840,99	240.452,45	280.088,74	468.757,23	553.765,98	3.970.497,62	4.235.800,00	
RECEITA CORRENTE LÍQUIDA (III)=(I-II)	2.751.508,00	2.497.894,68	2.787.856,33	3.848.521,68	5.671.213,16	39.249.992,75	41.385.740,63	

FONTE: SISTEMA: Aspec Informática - UNIDADE RESPONSÁVEL: Prefeitura Municipal de Barro - DATA DA EMISSÃO: 30/01/2017 - HORA DA EMISSÃO: 10:56:01

RELATÓRIO RESUMIDO DA EXECUÇÃO ORÇAMENTÁRIA
DEMONSTRATIVO DA RECEITA CORRENTE LÍQUIDA
ORÇAMENTO FISCAL E DA SEGURIDADE SOCIAL
6º bimestre de 2016 (até Dezembro)



FRANCISCO LUIZ TAVARES DE ARAUJO
PREFEITO MUNICIPAL



INFOCINT ASSESSORIA E CONSULTORIA LTDA
EMPRESA CONTRATADA



JOSÉ GELYAN AQUINO FIGUEIREDO
SEC. MUNICIPAL DE FINANÇAS



CÍCERO BATISTA DOS SANTOS
CONTROLOADOR GERAL DO MUNICÍPIO

MUNICIPIO DE BARRO/CE – PODER EXECUTIVO
RELATORIO RESUMIDO DA EXECUÇÃO ORÇAMENTÁRIA
DEMONSTRATIVO DAS RECEITAS E DESPESAS PREVIDENCIARIAS DO REGIME PROPRIO DE PREVIDÊNCIA DOS SERVIDORES
ORÇAMENTO FISCAL E DA SEGURIDADE SOCIAL
NOVEMBRO A DEZEMBRO DE 2016

LRF, ARTIGO 53, INCISO II – ANEXO IV

RECEITAS	PREVISAO INICIAL	PREVISAO ATUALIZADA	RECEITAS REALIZADAS		
			NO BIMESTRE	ATE O BIMESTRE NOV A DEZ 2016	ATE O BIMESTRE NOV A DEZ 2015

NÃO HÁ MOVIMENTO


DESPESAS	PREVISAO INICIAL	PREVISAO ATUALIZADA	DESPESAS REALIZADAS		
			NO BIMESTRE	ATE O BIMESTRE NOV A DEZ 2016	ATE O BIMESTRE NOV A DEZ 2015

NÃO HÁ MOVIMENTO


ESPECIFICAÇÃO	NOVEMBRO	DEZEMBRO	PERIODO DE REFERENCIA	
			2016	2015

NÃO HÁ MOVIMENTO

FONTE BALANCETES MENSIS DA RECEITA, DESPESA E FINANCEIRO


 Francisco Luiz Tavares de Araújo
PREFEITO MUNICIPAL DE BARRO


 Infocon
 Ass. Cont. Municipal L.P.O.A
 CNPJ - 10.434.097/0002-48


 José Gilvan Aquino Figueiredo
 Secretário Mun. De Finanças


 CICERO BATISTA DOS SANTOS
 CONTROLADOR GERAL DO MUNICIPIO

RREO - ANEXO 5 (LRF, Art 53, inciso III)		R\$ 1,00		
DÍVIDA FISCAL LÍQUIDA	S A L D O S			
	EM 31/DEZ/2015 (a)	EM SET/16 a OUT/16 (b)	EM NOV/16 a DEZ/16 (c)	
DÍVIDA CONSOLIDADA (I)	9.302.415,15	8.938.331,83	15.682.507,73	
DEDUÇÕES (II)	0,00	0,00	0,00	
Disponibilidade de caixa bruta	1.309.925,57	2.023.599,68	1.969.764,59	
Demais haveres financeiros	459.542,06	512.499,12	535.811,06	
(-) Restos a pagar processados (exceto precatórios)	5.618.902,49	4.598.113,98	3.962.432,56	
DÍVIDA CONSOLIDADA LÍQUIDA (III) = (I - II)	9.302.415,15	8.938.331,83	15.682.507,73	
RECEITAS DE PRIVATIVAÇÕES (IV)	0,00	0,00	0,00	
PASSIVOS RECONHECIDOS (V)	0,00	0,00	0,00	
DÍVIDA FISCAL LÍQUIDA (VI) = (III + IV - V)	9.302.415,15	8.938.331,83	15.682.507,73	
RESULTADO NOMINAL	PERÍODO DE REFERÊNCIA			
		NO BIMESTRE (c-b)	ATÉ BIMESTRE (c-a)	
VALOR		6.744.175,90	6.380.092,58	
DISCRIMINAÇÃO DA META FISCAL	VALOR CORRENTE			
META DO RESULTADO NOMINAL FIXADA NO ANEXO DE METAS FISCAIS DA LDO PARA O EXERCÍCIO DE REFERÊNCIA			607.877,41	


DÍVIDA FISCAL LÍQUIDA PREVIDENCIÁRIA	S A L D O S		
	EM	EM	EM
	31/DEZ/2015 (a)	SET/16 a OUT/16 (b)	NOV/16 a DEZ/16 (c)
DÍVIDA CONSOLIDADA PREVIDENCIÁRIA (VII)			
Passivo atuarial	0,00	0,00	0,00
Demais dívidas	0,00	0,00	0,00
DEDUÇÕES (VIII)			
Disponibilidade de caixa bruta	0,00	0,00	0,00
Investimentos	0,00	0,00	0,00
Demais haveres financeiros	0,00	0,00	0,00
(-) Restos a pagar processados	0,00	0,00	0,00
DÍVIDA CONSOLIDADA LÍQUIDA PREVIDENCIÁRIA (IX) = (VII - VIII)	0,00	0,00	0,00
PASSIVOS RECONHECIDOS (X)	0,00	0,00	0,00
DÍVIDA FISCAL LÍQUIDA PREVIDENCIÁRIA (XI) = (IX - X)	0,00	0,00	0,00

FONTE: SISTEMA: Aspec Informática - Unidade Responsável: Prefeitura Municipal de Barro - DATA DA EMISSÃO: 30/01/2017 - HORA DA EMISSÃO: 10:56:47

Nota - O valor do item 'II' somente será preenchido se for positivo.


 FRANCISCO LUIZ TAVARES DE ARAÚJO
 PREFEITO MUNICIPAL


 INFICONIT ASSESSORIA E CONSULTORIA LTDA
 EMPRESA CONTÁBIL


 JOSÉ GILVAN AQUINO FIGUEIREDO
 SEC. MUNICIPAL DE FINANÇAS


 CÍCERO BATISTA DOS SANTOS
 CONTROLADOR GERAL DO MUNICÍPIO

RREO - ANEXO 6 (LRF, Art 53, inciso III)

R\$ 1,00

RECEITAS PRIMÁRIAS	PREVISÃO ATUALIZADA	RECEITAS REALIZADAS	
		ATÉ O BIMESTRE	ATÉ O BIMESTRE ANO ANTERIOR
RECEITAS PRIMÁRIAS CORRENTES (I)			
Receita tributária	41.046.740,63	39.115.892,11	34.157.121,09
IPTU	1.139.000,00	1.342.313,64	658.701,20
ISS	20.000,00	0,00	8.253,79
ITBI	454.000,00	462.232,82	391.344,87
IRRF	4.000,00	200,00	1.240,00
Outras receitas tributárias	644.000,00	876.643,13	249.292,47
Receita de contribuições	17.000,00	3.237,69	8.570,07
Outras receitas de contribuição	468.000,00	569.015,73	492.874,85
Receita patrimonial líquida	468.000,00	569.015,73	492.874,85
Receita patrimonial	2.000,00	0,00	0,00
(-) Aplicações financeiras	341.000,00	134.100,64	183.030,69
Transferências correntes	339.000,00	134.100,64	183.030,69
Cota-parte do FPM	39.014.740,63	36.898.744,90	32.573.512,87
Cota-parte do ICMS	14.248.000,00	14.382.662,37	12.357.501,18
Cota-parte do IPVA	2.284.800,00	2.480.692,52	2.205.947,90
Convênios	388.800,00	220.518,11	208.762,96
Outras transferências correntes	1.384.014,63	100.000,00	51.461,88
Demais receitas correntes	20.709.126,00	19.714.871,90	17.749.838,95
Dívida ativa	423.000,00	305.817,84	432.032,17
Diversas receitas correntes	24.000,00	19.636,35	4.606,65
RECEITAS DE CAPITAL (II)	399.000,00	286.181,49	427.425,52
Operações de crédito (III)	2.885.905,91	220.005,00	1.678.781,84
Amortização de empréstimos (IV)	1.468.300,00	0,00	0,00
Alienação de bens (V)	0,00	0,00	0,00
Transferências de capital	5.000,00	0,00	0,00
Convênios	1.412.605,91	220.005,00	1.678.781,84
Outras transferências de capital	687.605,91	220.005,00	366.675,00
RECEITAS PRIMÁRIAS DE CAPITAL (VI)= (II - III - IV - V)	725.000,00	0,00	1.312.106,84
RECEITA PRIMÁRIA TOTAL (VII)= (I + IV)	42.459.346,54	39.335.897,11	35.835.902,93


DESPESAS PRIMÁRIAS	DOTAÇÃO ATUALIZADA	DESPESAS EMPENHADAS		DESPESAS LIQUIDADAS		INSCRITAS EM RESTOS A PAGAR NÃO PROCESSADAS	
		ATÉ O BIMESTRE EXERCÍCIO ATUAL	ATÉ O BIMESTRE EXERCÍCIO ANTERIOR	ATÉ O BIMESTRE EXERCÍCIO ATUAL	ATÉ O BIMESTRE EXERCÍCIO ANTERIOR	EM EXERCÍCIO ATUAL	EM EXERCÍCIO ANTERIOR
DESPESAS CORRENTES (VIII)	40.709.053,58	35.683.694,49	34.566.874,27	35.681.694,49	34.566.874,27	2.000,00	0,00
Pessoal e encargos sociais	24.327.768,00	22.243.355,15	22.928.594,78	22.241.355,15	22.928.594,78	2.000,00	0,00
Juros e encargos da dívida (IX)	0,00	0,00	0,00	0,00	0,00	0,00	0,00
Outras despesas correntes	16.381.285,58	13.440.339,34	11.638.279,49	13.440.339,34	11.638.279,49	0,00	0,00
DESPESAS PRIMÁRIAS CORRENTES (X) = (VIII - IX)	40.709.053,58	35.683.694,49	34.566.874,27	35.681.694,49	34.566.874,27	2.000,00	0,00
DESPESAS DE CAPITAL (XI)	3.412.592,96	1.555.244,06	1.692.092,59	1.555.244,06	1.692.092,59	0,00	0,00
Investimentos	2.912.592,96	1.116.139,16	1.449.175,15	1.116.139,16	1.449.175,15	0,00	0,00
Inversões financeiras	0,00	0,00	0,00	0,00	0,00	0,00	0,00
Concessão de empréstimos (XII)	0,00	0,00	0,00	0,00	0,00	0,00	0,00
Aquisição de título de capital já integralizado (XIII)	0,00	0,00	0,00	0,00	0,00	0,00	0,00
Amortização de dívida (XIV)	500.000,00	439.104,90	242.917,44	439.104,90	242.917,44	0,00	0,00
DESPESAS PRIMÁRIAS DE CAPITAL (XV) = (XI - XII - XIII - XIV)	2.912.592,96	1.116.139,16	1.449.175,15	1.116.139,16	1.449.175,15	0,00	0,00
Reserva de contingência (XVI)	150.000,00	0,00	0,00	0,00	0,00	0,00	0,00
Reserva do RPPS (XVII)	0,00	0,00	0,00	0,00	0,00	0,00	0,00
DESPESA PRIMÁRIA TOTAL (XVIII) = (X + XV + XVI + XVII)	43.771.646,54	36.799.833,65	36.016.049,42	36.797.833,65	36.016.049,42	2.000,00	0,00
RESULTADO PRIMÁRIO (XIX) = (VII - XVIII)	-1.312.300,00	2.536.063,46	-180.146,49	-	-	-	-
SALDOS DE EXERCÍCIOS ANTERIORES	-	-	-	-	-	-	-

DISCRIMINAÇÃO DA META FISCAL


VALOR CORRENTE	
META DE RESULTADO PRIMÁRIO FIXADA NO ANEXO DE METAS FISCAIS DA LDO PARA O EXERCÍCIO DE REFERÊNCIA	1.511.764,10

FONTE: SISTEMA: Aspec Informática - UNIDADE RESPONSÁVEL: Prefeitura Municipal de Barro - DATA DA EMISSÃO: 30/01/2017 - HORA DA EMISSÃO: 10:57:51

RELATÓRIO RESUMIDO DA EXECUÇÃO ORÇAMENTÁRIA
DEMONSTRATIVO DO RESULTADO PRIMÁRIO
ORÇAMENTOS FISCAL E DA SEGURIDADE SOCIAL
6º bimestre de 2016 (Novembro a Dezembro)


FRANCISCO LUIZ TAVARES DE ARAÚJO
PREFEITO MUNICIPAL


INFOCONT ASSESSORIA E CONSULTORIA LTDA
EMPRESA CONTÁBIL


JOSÉ GILVAN AQUINO FIGUEIREDO
SEC. MUNICIPAL DE FINANÇAS


CÉTERO BASTISTA DOS SANTOS
CONTROLLER GERAL DO MUNICÍPIO

PODER / ÓRGÃO	RESTOS A PAGAR PROCESSADOS				
	INSCRITOS		PAGOS (c)	CANCELADOS (d)	A PAGAR (e)=(a+b-c-d)
	EM EXERCÍCIOS ANTERIORES (a)	EM 31 DE DEZ. EXERC. ANTERIOR (b)			
RESTOS A PAGAR (EXCETO INTRA-ORÇAMENTARIO (I))	1.294.157,24	4.324.745,25	4.029.282,56	0,00	1.589.619,93
Executivo	1.294.124,74	4.322.955,25	4.027.492,56	0,00	1.589.587,43
2008-SECRETARIA DE ADMINISTRACAO E FINAN	160,00	0,00	0,00	0,00	160,00
2008-SECRETARIA DE TRABALHO E ACO SOCIA	450,00	0,00	0,00	0,00	450,00
2008-SECRETARIA MUNICIPAL DE SAUDE	45,00	0,00	0,00	0,00	45,00
2009-SEC. DE GOVERNO E ARTICULACAO POLIT	1.660,62	0,00	0,00	0,00	1.660,62
2009-SECRETARIA DE ADMINISTRACAO E FINAN	25,40	0,00	0,00	0,00	25,40
2009-SECRETARIA DE TRABALHO E ACO SOCIA	20,00	0,00	0,00	0,00	20,00
2009-FUNDO MUNIC. DIR. CRIANÇA E ADOLESC	370,95	0,00	0,00	0,00	370,95
2009-SECRETARIA MUNICIPAL DE SAUDE	8.101,93	0,00	0,00	0,00	8.101,93
2009-SEC. MUL. DESENV. ECON. FORMACAO PR	31.182,21	0,00	0,00	0,00	31.182,21
2009-SECRETARIA MUNICIPAL DE AGRICULTURA	400,00	0,00	0,00	0,00	400,00
2010-SECRETARIA DE ADMINISTRACAO E FINAN	56,67	0,00	0,00	0,00	56,67
2010-FUNDO MUNICIPAL DE SAUDE	11.612,47	0,00	3.000,00	0,00	8.612,47
2010-FUNDO MANUT. DESENV. EDUC. BASICA-F	136,17	0,00	0,00	0,00	136,17
2010-FUNDO MUNICIPAL DE EDUCACAO	0,00	0,00	0,00	0,00	0,00
2011-SEC. DE GOVERNO E ARTICULACAO POLIT	515,00	0,00	0,00	0,00	515,00
2011-SECRETARIA DE ADMINISTRACAO E FINAN	13.506,00	0,00	0,00	0,00	13.506,00
2011-SECRETARIA DE TRABALHO E ACO SOCIA	7.583,00	0,00	0,00	0,00	7.583,00
2011-FUNDO MUNIC. DIR. CRIANÇA E ADOLESC	177,00	0,00	0,00	0,00	177,00
2011-FUNDO MUNICIPAL DE ASSISTENCIA SOCI	6.010,00	0,00	0,00	0,00	6.010,00
2011-FUNDO MUNICIPAL DE SAUDE	7.809,33	0,00	0,00	0,00	7.809,33
2011-FUNDO MANUT. DESENV. EDUC. BASICA-F	1.181,37	0,00	0,00	0,00	1.181,37
2011-FUNDO MUNICIPAL DE EDUCACAO	3.464,00	0,00	0,00	0,00	3.464,00
2012-SEC. DE GOVERNO E ARTICULACAO POLIT	3.901,48	0,00	0,00	0,00	3.901,48
2012-PROCURADORIA GERAL DO MUNICIPIO	12.800,00	0,00	0,00	0,00	12.800,00
2012-SECRETARIA DE ADMINISTRACAO E FINAN	36.101,72	0,00	2.974,00	0,00	33.127,72
2012-SECRETARIA DE TRABALHO E ACO SOCIA	2.017,85	0,00	0,00	0,00	2.017,85

RREO - ANEXO 7 (LRF, Art 53, inciso V)

PODER / ÓRGÃO	RESTOS A PAGAR PROCESSADOS				
	INSCRITOS		PAGOS (c)	CANCELADOS (d)	A PAGAR (e)=(a+b-c-d)
	EM EXERCÍCIOS ANTERIORES (a)	EM 31 DE DEZ. EXERC. ANTERIOR (b)			
2012-FUNDO MUNIC. DIR. CRIANÇA E ADOLESC	120,00	0,00	0,00	0,00	120,00
2012-FUNDO MUNICIPAL DE ASSISTENCIA SOCI	12.537,56	0,00	0,00	0,00	12.537,56
2012-SECRETARIA MUNICIPAL DE SAUDE	7.734,85	0,00	1.365,00	0,00	6.369,85
2012-FUNDO MUNICIPAL DE SAUDE	108.247,05	0,00	11.130,00	0,00	97.117,05
2012-SEC. MUL. DESENV. ECON. FORMACAO PR	44.151,10	0,00	0,00	0,00	44.151,10
2012-SECRETARIA MUNICIPAL DE AGRICULTURA	3.161,82	0,00	0,00	0,00	3.161,82
2012-SEC. DA JUVENTUDE, ESPORTES E TURIS	7.458,00	0,00	0,00	0,00	7.458,00
2012-SEC. MUNICIPAL DE EDUCACAO	31,00	0,00	0,00	0,00	31,00
2012-FUNDO MANUT. DESENV. EDUC. BASICA-F	33.924,14	0,00	0,00	0,00	33.924,14
2012-FUNDO MUNICIPAL DE EDUCACAO	47.833,51	0,00	0,00	0,00	47.833,51
2013-Sec. de Governo e Articulacao Polit	4.153,00	0,00	0,00	0,00	4.153,00
2013-Secretaria de Administracao e Finan	12.203,64	0,00	84,50	0,00	12.119,14
2013-Secretaria de Trabalho e Acao Socia	11.171,67	0,00	7.560,26	0,00	3.611,41
2013-Fundo Municipal de Assistencia Soci	4.750,84	0,00	445,00	0,00	4.305,84
2013-Secretaria Municipal de Saude	12.079,53	0,00	0,00	0,00	12.079,53
2013-Fundo Municipal de Saude	36.920,43	0,00	0,00	0,00	36.920,43
2013-Sec. Mul. Desenv. Econ. Formacao Pr	11.757,00	0,00	4.760,00	0,00	6.997,00
2013-Secretaria Municipal de Agricultura	1.884,50	0,00	84,50	0,00	1.800,00
2013-Sec. da Juventude, Esportes e Turis	2.030,00	0,00	1.535,00	0,00	495,00
2013-Fundo Manut. Desenv. Educ. Basica-F	5.618,98	0,00	3.253,98	0,00	2.365,00
2013-Fundo Municipal de Educacao	31.265,85	0,00	6.564,50	0,00	24.701,35
2013-Sec. Municipal de Cultura	520,00	0,00	0,00	0,00	520,00
2014-Procuradoria Geral do Municipio	5.797,50	0,00	2.400,00	0,00	3.397,50
2014-Secretaria de Administracao e Finan	4.188,00	0,00	0,00	0,00	4.188,00
2014-Secretaria de Trabalho e Acao Socia	10.749,87	0,00	0,00	0,00	10.749,87
2014-Fundo Municipal de Assistencia Soci	37.461,13	0,00	10.539,12	0,00	26.922,01
2014-Secretaria Municipal de Saude	40.104,41	0,00	6.552,80	0,00	33.551,61
2014-Fundo Municipal de Saude	142.379,64	0,00	73.169,30	0,00	69.210,34
2014-Sec. Mul. Desenv. Econ. Formacao Pr	70.082,16	0,00	21.393,80	0,00	48.688,36
2014-Secretaria Municipal de Agricultura	20.148,00	0,00	1.413,00	0,00	18.735,00

RELATÓRIO RESUMIDO DA EXECUÇÃO ORÇAMENTÁRIA
 DEMONSTRATIVO DOS RESTOS A PAGAR
 POR PODER E ÓRGÃO
 ORÇAMENTOS FISCAL E DA SEGURIDADE SOCIAL
 6º Bimestre de 2016 (Novembro a Dezembro)
 R\$ 1,00

RREO - ANEXO 7 (LRF, Art 53, inciso V)

PODER / ÓRGÃO	RESTOS A PAGAR PROCESSADOS				
	INSCRITOS		PAGOS (c)	CANCELADOS (d)	A PAGAR (e)=(a+b-c-d)
	EM EXERCÍCIOS ANTERIORES (a)	EM 31 DE DEZ. EXERC. ANTERIOR (b)			
2014-Sec. da Juventude, Esportes e Turis	399,98	0,00	0,00	0,00	399,98
2014-Fundo Manut. Desenv. Educ. Básica-F	113.196,53	0,00	8.800,00	0,00	104.396,53
2014-Fundo Municipal de Educação	176.861,76	0,00	90.858,60	0,00	86.003,16
2014-Sec. Mun. do Meio Amb. e Rec. Hidri	3.167,50	0,00	0,00	0,00	3.167,50
2014-Gabinete do Prefeito	50.717,00	0,00	12.104,50	0,00	38.612,50
2014-Secretaria de Administração e Cidad	41.256,09	0,00	17.058,19	0,00	24.197,90
2014-Secretaria de Finanças	7.428,36	0,00	5.030,86	0,00	2.397,50
2014-Controladoria Geral do Município	945,00	0,00	0,00	0,00	945,00
2014-Secretaria da Juventude, Esporte e	6.894,17	0,00	752,00	0,00	6.142,17
2014-Secretaria de Cultura e Turismo	13.505,00	0,00	11.762,00	0,00	1.743,00
2015-Procuradoria geral do Município	0,00	19.565,29	16.033,92	0,00	3.531,37
2015-Secretaria de Trabalho e Acao Socia	0,00	59.588,87	59.588,87	0,00	0,00
2015-Fundo Municipal de Assistencia Soci	0,00	114.804,75	108.480,06	0,00	6.324,69
2015-Secretaria Municipal de Saude	0,00	407.008,45	353.169,29	0,00	53.839,16
2015-Fundo Municipal de Saude	0,00	1.069.538,05	987.887,55	0,00	81.650,50
2015-Sec. Mun. de Obras e Infraestrutura	0,00	260.116,14	220.446,89	0,00	39.669,25
2015-Sec. Municipal da Agricultura e da	0,00	48.139,00	42.707,00	0,00	5.432,00
2015-Fundo Municipal de Educacao	0,00	32.438,36	32.438,36	0,00	0,00
2015-Fundo Manut. Desenv. Educ. Básica-F	0,00	1.391.071,49	1.126.383,47	0,00	264.688,02
2015-Fundo Municipal de Educação	0,00	401.510,13	296.305,99	0,00	105.204,14
2015-Sec. Mun. do Meio Amb. e Rec. Hidri	0,00	62.681,88	62.681,88	0,00	0,00
2015-Gabinete do Prefeito	0,00	63.426,62	58.227,80	0,00	5.198,82
2015-Secretaria de Administração e Cidad	0,00	130.461,74	99.670,03	0,00	30.791,71
2015-Secretaria de Finanças	0,00	143.419,37	141.865,43	0,00	1.553,94
2015-Controladoria Geral do Município	0,00	2.100,00	2.100,00	0,00	0,00
2015-Secretaria da Juventude, Esporte e	0,00	14.825,71	14.825,71	0,00	0,00
2015-Secretaria de Cultura e Turismo	0,00	102.259,40	100.089,40	0,00	2.170,00
Legislativo	32,50	1.790,00	1.790,00	0,00	32,50
2004-CAMARA MUNICIPAL DE BARRO	0,00	0,00	0,00	0,00	0,00

RELATÓRIO RESUMIDO DA EXECUÇÃO ORÇAMENTÁRIA
 DEMONSTRATIVO DOS RESTOS A PAGAR
 POR PODER E ÓRGÃO
 ORÇAMENTOS FISCAL E DA SEGURIDADE SOCIAL
 6º Bimestre de 2016 (Novembro a Dezembro)
 R\$ 1,00

RREO - ANEXO 7 (LRF, Art 53, inciso V)

PODER / ÓRGÃO	RESTOS A PAGAR PROCESSADOS				
	INSCRITOS		PAGOS (c)	CANCELADOS (d)	A PAGAR (e)=(a+b-c-d)
	EM EXERCÍCIOS ANTERIORES (a)	EM 31 DE DEZ. EXERC. ANTERIOR (b)			
2006-CAMARA MUNICIPAL DE BARRO	0,00	0,00	0,00	0,00	0,00
2007-CAMARA MUNICIPAL DE BARRO	0,00	0,00	0,00	0,00	0,00
2011-CAMARA MUNICIPAL DE BARRO	32,50	0,00	0,00	0,00	32,50
2015-Camara Municipal de Barro	0,00	1.790,00	1.790,00	0,00	0,00
Judiciário	0,00	0,00	0,00	0,00	0,00
Ministério Público	0,00	0,00	0,00	0,00	0,00
RESTOS A PAGAR (INTRA-ORÇAMENTÁRIO (II))	0,00	0,00	0,00	0,00	0,00
TOTAL (III)=(I)+(II)	1.294.157,24	4.324.745,25	4.079.282,56	0,00	1.589.619,93

RELATÓRIO RESUMIDO DA EXECUÇÃO ORÇAMENTÁRIA
 DEMONSTRATIVO DOS RESTOS A PAGAR
 POR PODER E ÓRGÃO
 ORÇAMENTOS FISCAL E DA SEGURIDADE SOCIAL
 6º Bimestre de 2016 (Novembro a Dezembro)
 R\$ 1,00

RREO - ANEXO 7 (LRF, Art. 33, inciso V)

PODER / ÓRGÃO	RESTOS A PAGAR NÃO PROCESSADOS					
	INSCRITOS		LIQUIDADOS (c)	PAGOS (d)	CANCELADOS (e)	A PAGAR (f)=(a+b-d-e)
	EM EXERCÍCIOS ANTERIORES (a)	EM 31 DE DEZ. EXERC-ANTERIOR (b)				
2014-Sec. da Juventude, Esportes e Turis	0,00	0,00	0,00	0,00	0,00	399,98
2014-Fundo Manut. Desenv. Educ. Basica-F	0,00	0,00	0,00	0,00	0,00	113.196,53
2014-Fundo Municipal de Educação	0,00	0,00	0,00	0,00	0,00	176.861,76
2014-Sec. Mun. do Meio Amb. e Rec. Hidri	0,00	0,00	0,00	0,00	0,00	3.167,50
2014-Gabinete do Prefeito	0,00	0,00	0,00	0,00	0,00	50.717,00
2014-Secretaria de Administração e Cidad	0,00	0,00	0,00	0,00	0,00	41.256,09
2014-Secretaria de Finanças	0,00	0,00	0,00	0,00	0,00	7.428,36
2014-Controladoria Geral do Município	0,00	0,00	0,00	0,00	0,00	945,00
2014-Secretaria da Juventude, Esporte e	0,00	0,00	0,00	0,00	0,00	6.894,17
2014-Secretaria de Cultura e Turismo	0,00	0,00	0,00	0,00	0,00	13.505,00
2015-Procuradoria Geral do Município	0,00	0,00	0,00	0,00	0,00	0,00
2015-Secretaria de Trabalho e Acao Socia	0,00	0,00	0,00	0,00	0,00	0,00
2015-Fundo Municipal de Assistencia Soci	0,00	0,00	0,00	0,00	0,00	0,00
2015-Secretaria Municipal de Saude	0,00	0,00	0,00	0,00	0,00	0,00
2015-Fundo Municipal de Saude	0,00	0,00	0,00	0,00	0,00	0,00
2015-Sec. Mun. de Obras e Infraestrutura	0,00	0,00	0,00	0,00	0,00	0,00
2015-Sec. Municipal da Agricultura e da	0,00	0,00	0,00	0,00	0,00	0,00
2015-Sec. Municipal de Educacao	0,00	0,00	0,00	0,00	0,00	0,00
2015-Fundo Manut. Desenv. Educ. Basica-F	0,00	0,00	0,00	0,00	0,00	0,00
2015-Fundo Municipal de Educação	0,00	0,00	0,00	0,00	0,00	0,00
2015-Sec. Mun. do Meio Amb. e Rec. Hidri	0,00	0,00	0,00	0,00	0,00	0,00
2015-Gabinete do Prefeito	0,00	0,00	0,00	0,00	0,00	0,00
2015-Secretaria de Administração e Cidad	0,00	0,00	0,00	0,00	0,00	0,00
2015-Secretaria de Finanças	0,00	0,00	0,00	0,00	0,00	0,00
2015-Controladoria Geral do Município	0,00	0,00	0,00	0,00	0,00	0,00
2015-Secretaria da Juventude, Esporte e	0,00	0,00	0,00	0,00	0,00	0,00
2015-Secretaria de Cultura e Turismo	0,00	0,00	0,00	0,00	0,00	0,00
Legislativo	11.800,71	0,00	0,00	0,00	0,00	11.800,71
2004-CAMARA MUNICIPAL DE BARRO	9.592,90	0,00	0,00	0,00	0,00	0,00

RELATÓRIO RESUMIDO DA EXECUÇÃO ORÇAMENTÁRIA
 DEMONSTRATIVO DOS RESTOS A PAGAR
 POR PODER E ÓRGÃO
 ORÇAMENTOS FISCAL E DA SEGURIDADE SOCIAL
 6º Bimestre de 2016 (Novembro a Dezembro)
 R\$ 1,00

RREO - ANEXO 7 (LRF, Art 53, inciso V)

PODER / ÓRGÃO	RESTOS A PAGAR NÃO PROCESSADOS					
	INSCRITOS		LIQUIDADOS (c)	PAGOS (d)	CANCELADOS (e)	A PAGAR (f)=(a+b-d-e)
	EM EXERCÍCIOS ANTERIORES (a)	EM 31 DE DEZ. EXERC. ANTERIOR (b)				
2006-CAMARA MUNICIPAL DE BARRO	117,81	0,00	0,00	0,00	0,00	0,00
2007-CAMARA MUNICIPAL DE BARRO	810,00	0,00	0,00	0,00	0,00	0,00
2011-CAMARA MUNICIPAL DE BARRO	1.280,00	0,00	0,00	0,00	0,00	32,50
2015-Camara Municipal de Barro	0,00	0,00	0,00	0,00	0,00	0,00
Judiciário	0,00	0,00	0,00	0,00	0,00	0,00
Ministério Público	0,00	0,00	0,00	0,00	0,00	0,00
RESTOS A PAGAR (INTRA-ORÇAMENTÁRIO (II))	0,00	0,00	0,00	0,00	0,00	0,00
TOTAL (III)=(I)+(II)	34.297,26	0,00	0,00	0,00	0,00	34.297,26
TOTAL DOS SALDOS A PAGAR (III e)+(III f) =						1.623.917,19

FONTE: SISTEMA: Aspec Informática - UNIDADE RESPONSÁVEL: Prefeitura Municipal de Barro - DATA DA EMISSÃO: 30/01/2017 - HORA DA EMISSÃO: 10:58:08

NOTAS: - Os movimentos de 'liquidação de restos a pagar', 'anulação de liquidação de restos a pagar', 'anulação de pagamento' e 'reinscrição' não possuem colunas específicas neste modelo do STN, tendo sido alocados na coluna mais semelhante.

- Mesmo que o balanço de 2016 esteja encerrado, neste relatório não constam os restos a pagar inscritos em 2016

RELATÓRIO RESUMIDO DA EXECUÇÃO ORÇAMENTÁRIA
 DEMONSTRATIVO DOS RESTOS A PAGAR
 POR PODER E ÓRGÃO
 ORÇAMENTOS FISCAL E DA SEGURIDADE SOCIAL
 6º Bimestre de 2016 (Novembro a Dezembro)
 R\$ 1,00

RREO - ANEXO 7 (LRF, Art. 53, inciso V)

PODER / ÓRGÃO	RESTOS A PAGAR NÃO PROCESSADOS					
	INSCRITOS		LIQUIDADOS (c)	PAGOS (d)	CANCELADOS (e)	A PAGAR (f)=(a+b-d-e)
	EM EXERCÍCIOS ANTERIORES (a)	EM EXERCÍCIOS EM 31 DE DEZ. EXERC. ANTERIOR (b)				




FRANCISCO LUIZ TAVARES DE ARAÚJO
 PREFEITO MUNICIPAL



INFOCONT ASSESSORIA E CONSULTORIA LTDA
 EMPRESA CONTÁBIL



JOSÉ GILLYAN ARAÚJO FIGUEIREDO
 SEC. MUNICIPAL DE FINANÇAS



CÍCERO BATISTA DOS SANTOS
 CONTROLADOR GERAL DO MUNICÍPIO

RREO - ANEXO 8 (LDB, Art.72)

R\$ 1,00

RECEITAS DO ENSINO

RECEITA RESULTANTE DE IMPOSTOS (caput do art. 212 da Constituição)

	PREVISÃO INICIAL	PREVISÃO ATUALIZADA (a)	RECEITAS REALIZADAS	
			ATÉ O BIMESTRE (b)	% (c) = (b/a)x100
1 - RECEITAS DE IMPOSTOS	1.136.000,00	1.136.000,00	1.350.423,86	118,88
1.1 - Receita resultante do imposto sobre a Propriedade Predial e Territorial Urbana - IPTU	32.000,00	32.000,00	11.347,91	35,46
1.1.1 - IPTU	20.000,00	20.000,00	0,00	0,00
1.1.2 - Multa, juros de mora e outros encargos do IPTU	1.000,00	1.000,00	39,66	3,97
1.1.3 - Dívida ativa do IPTU	10.000,00	10.000,00	11.157,49	111,57
1.1.4 - Multa, juros de mora, atualização monetária e outros encargos da dívida ativa do IPTU	1.000,00	1.000,00	150,76	15,08
1.1.5 - Deduções da receita do IPTU	0,00	0,00	0,00	0,00
1.2 - Receita resultante do imposto sobre transmissão 'inter vivos' - ITBI	4.000,00	4.000,00	200,00	5,00
1.2.1 - ITBI	4.000,00	4.000,00	200,00	5,00
1.2.2 - Multa, juros de mora e outros encargos do ITBI	0,00	0,00	0,00	0,00
1.2.3 - Dívida ativa do ITBI	0,00	0,00	0,00	0,00
1.2.4 - Multa, juros de mora, atualização monetária e outros encargos da dívida ativa do ITBI	0,00	0,00	0,00	0,00
1.2.5 - Deduções da receita do ITBI	0,00	0,00	0,00	0,00
1.3 - Receita resultante do imposto sobre serviços de qualquer natureza - ISS	456.000,00	456.000,00	462.232,82	101,37
1.3.1 - ISS	454.000,00	454.000,00	462.232,82	101,81
1.3.2 - Multa, juros de mora e outros encargos do ISS	1.000,00	1.000,00	0,00	0,00
1.3.3 - Dívida ativa do ISS	0,00	0,00	0,00	0,00
1.3.4 - Multa, juros de mora, atualização monetária e outros encargos da dívida ativa do ISS	0,00	0,00	0,00	0,00
1.3.5 - Deduções da receita do ISS	0,00	0,00	0,00	0,00
1.4 - Receita resultante do imposto de renda retido na fonte - IRRF	644.000,00	644.000,00	876.643,13	136,12
1.4.1 - IRRF	644.000,00	644.000,00	876.643,13	136,12
1.4.2 - Multa, juros de mora e outros encargos do IRRF	0,00	0,00	0,00	0,00
1.4.3 - Dívida ativa do IRRF	0,00	0,00	0,00	0,00
1.4.4 - Multa, juros de mora, atualização monetária e outros encargos da dívida ativa do IRRF	0,00	0,00	0,00	0,00
1.4.5 - Deduções da receita do IRRF	0,00	0,00	0,00	0,00

RELATÓRIO RESUMIDO DA EXECUÇÃO ORÇAMENTÁRIA
 DEMONSTR. DAS RECEITAS E DESPESAS
 COM MANUTENÇÃO E DESENV. DO ENSINO - MDE
 ORÇAMENTOS FISCAL E DA SEGURIDADE SOCIAL
 6º bimestre de 2016 (Novembro a Dezembro)

	PREVISÃO INICIAL	PREVISÃO ATUALIZADA (a)	RECEITAS REALIZADAS ATÉ O BIMESTRE (b)	RECEITAS REALIZADAS	
				ATÉ O BIMESTRE	% (c) = (b/a)x100
1.5 - Receita resultante do imposto territorial rural - ITR	0,00	0,00	0,00	0,00	0,00
1.5.1 - ITR	0,00	0,00	0,00	0,00	0,00
1.5.2 - Multa, juros de mora e outros encargos do ITR	0,00	0,00	0,00	0,00	0,00
1.5.3 - Dívida ativa do ITR	0,00	0,00	0,00	0,00	0,00
1.5.4 - Multa, juros de mora, atualização monetária e outros encargos da dívida ativa do ITR	0,00	0,00	0,00	0,00	0,00
1.5.5 - Deduções da receita do ITR	0,00	0,00	0,00	0,00	0,00
2 - RECEITA DE TRANSFERÊNCIAS CONSTITUCIONAIS E LEGAIS	21.179.000,00	21.179.000,00	21.067.201,92	99,47	99,47
2.1 - Cota parte do FPM	17.810.000,00	17.810.000,00	17.674.648,66	99,24	99,24
2.1.1 - Parcela referente à CF, art. 159, I, alínea b	17.810.000,00	17.810.000,00	17.674.648,66	99,24	99,24
2.1.2 - Parcela referente à CF, art. 159, I, alínea d	0,00	0,00	0,00	0,00	0,00
2.1.3 - Parcela referente à CF, art. 159, I, alínea e	0,00	0,00	0,00	0,00	0,00
2.2 - Cota parte do ICMS	2.856.000,00	2.856.000,00	3.070.941,32	107,53	107,53
2.3 - ICMS - desoneração - L.C. 87/1996	10.000,00	10.000,00	9.882,60	98,83	98,83
2.4 - Cota parte IPI - Exportação	15.000,00	15.000,00	9.406,33	62,71	62,71
2.5 - Cota parte ITR	2.000,00	2.000,00	3.092,66	154,63	154,63
2.6 - Cota parte IPVA	486.000,00	486.000,00	299.230,35	61,57	61,57
2.7 - Cota parte IOF-ouro	0,00	0,00	0,00	0,00	0,00
3 - TOTAL DA RECEITA DE IMPOSTOS (1 + 2)	22.315.000,00	22.315.000,00	22.417.625,78	100,46	100,46
4 - RECEITAS DE APLICAÇÃO FINANCEIRA DE OUTROS RECURSOS DE IMPOSTOS VINCULADOS AO ENSINO	0,00	0,00	0,00	0,00	0,00
5 - RECEITAS DE TRANSFERÊNCIAS DO FNDE	1.306.319,00	1.306.319,00	1.288.000,06	98,60	98,60
5.1 - Transferências do salário-educação	572.000,00	572.000,00	496.733,02	86,83	86,83
5.2 - Transferências diretas - PDDE	5.000,00	5.000,00	600,00	12,00	12,00
5.3 - Transferências diretas - PNAE	497.319,00	497.319,00	498.996,00	100,34	100,34
5.4 - Transferências diretas - PNATE	262.000,00	262.000,00	232.066,20	88,57	88,57
5.5 - Outras transferências do FNDE	20.000,00	20.000,00	42.076,13	210,38	210,38
5.6 - Aplicação financeira dos recursos do FNDE	0,00	0,00	17.528,71	0,00	0,00
6 - RECEITAS DE TRANSFERÊNCIAS DE CONVÊNIOS	1.234.014,63	1.234.014,63	14.648,06	1,19	1,19
6.1 - Transferências de convênios	1.234.014,63	1.234.014,63	0,00	0,00	0,00
6.2 - Aplicação financeira dos recursos de convênios	0,00	0,00	14.648,06	0,00	0,00
7 - RECEITA DE OPERAÇÕES DE CRÉDITO	0,00	0,00	0,00	0,00	0,00

8 - OUTRAS RECEITAS PARA FINANCIAMENTO DO ENSINO	0,00	0,00	480.744,11	0,00
9 - TOTAL DAS RECEITAS ADICIONAIS PARA FINANCIAMENTO DO ENSINO (4+5+6+7+8)	2.540.333,63	2.540.333,63	1.783.392,23	70,20

FUNDEB

RECEITAS DO FUNDEB	PREVISÃO INICIAL	PREVISÃO ATUALIZADA (a)	RECEITAS REALIZADAS	
			ATÉ O BIMESTRE (b)	% (c) = (b/a)x100
10 - RECEITAS DESTINADAS AO FUNDEB	4.235.800,00	4.235.800,00	3.970.497,62	93,74
10.1 - Cota-parte FPM destinado ao Fundeb (20% de 2.1.1)	3.562.000,00	3.562.000,00	3.291.986,29	92,42
10.2 - Cota-parte ICMS destinado ao Fundeb (20% de 2.2)	571.200,00	571.200,00	590.248,80	103,33
10.3 - Cota-parte ICMS-desonerção destinado ao Fundeb (20% de 2.3)	2.000,00	2.000,00	7.050,51	352,53
10.4 - Cota-parte IPI destinado ao Fundeb (20% de 2.4)	3.000,00	3.000,00	1.881,32	62,71
10.5 - Cota-parte ITR destinado ao Fundeb (20% de (1.5 + 2.5))	400,00	400,00	618,46	154,62
10.5 - Cota-parte IPVA destinado ao Fundeb (20% de 2.6)	97.200,00	97.200,00	78.712,24	80,98
11 - RECEITAS RECEBIDAS DO FUNDEB	13.525.500,00	13.525.500,00	12.088.868,95	89,38
11.1 - Transferência de recursos do Fundeb	10.080.000,00	10.080.000,00	9.189.496,72	91,17
11.2 - Complementação da União ao Fundeb	3.413.500,00	3.413.500,00	2.868.704,30	84,04
11.3 - receita de aplicação financeira dos recursos do Fundeb	32.000,00	32.000,00	30.667,93	0,00
12 - RESULTADO LÍQUIDO DAS TRANSFERÊNCIAS DO FUNDEB (11.1 - 10)	5.844.200,00	5.844.200,00	5.218.999,10	89,30

[SE RESULTADO LÍQUIDO DA TRANSFERÊNCIA (12)>0] = ACRÉSCIMO RESULTANTE DAS TRANSFERÊNCIAS DO FUNDEB
 [SE RESULTADO LÍQUIDO DA TRANSFERÊNCIA (12)<0] = DECRÉSCIMO RESULTANTE DAS TRANSFERÊNCIAS DO FUNDEB

DESPESAS DO FUNDEB	DOTAÇÃO INICIAL	DOTAÇÃO ATUALIZADA (d)	DESPESAS EMPENHADAS		DESPESAS LIQUIDADAS		INSCRITAS EM RESTOS A PAGAR NÃO PROCESSADOS (f)
			ATÉ O BIMESTRE (e)	% (f)=(e/d)x100	ATÉ O BIMESTRE (e)	% (h)=(g/d)x100	
13-PAGAMENTO DOS PROFISSIONAIS DO MAGISTÉRIO	13.865.531,55	12.036.431,48	11.743.916,79	97,57	11.741.916,79	97,55	2.000,00
13.1 - Com educação infantil	2.165.472,11	917.988,74	836.152,47	91,09	836.152,47	91,09	0,00

13.2 - Com educação fundamental	11.700.059,44	11.118.442,74	10.907.764,32	98,11	10.905.764,32	98,09	2.000,00
14-OUTRAS DESPESAS	1.374.724,73	1.218.243,16	1.192.889,09	97,92	1.192.889,09	97,92	0,00
14.1 - Com educação infantil	76.284,17	32.338,45	29.455,56	91,09	29.455,56	91,09	0,00
14.2 - Com educação fundamental	1.247.940,56	1.185.904,71	1.163.433,53	98,11	1.163.433,53	98,11	0,00
15 - Total das despesas do Fundeb	15.189.756,28	13.254.674,64	12.936.805,88	97,60	12.934.805,88	97,59	2.000,00

DEDUÇÕES PARA FINS DO LIMITE DO FUNDEB PARA PAGAMENTO DOS PROFISSIONAIS DO MAGISTÉRIO

	VALOR		VALOR
16- Restos a pagar inscritos no exercício sem disponibilidade financeira de recursos do Fundeb	0,00		
16.1 - FUNDEB 60%	498.169,04		
16.2 - FUNDEB 40%	332.112,69		
17- Despesas custeadas com o 'superavit' financeiro do exercício ante	0,00		
17.1 - FUNDEB 60%	0,00		
17.2 - FUNDEB 40%	0,00		
18- Total de deduções consideradas para fins do limite do Fundeb (16+17)	0,00		
19- Total das despesas do FUNDEB para fins de limites (15-18)	12.936.805,88		
19.1 - Mínimo de 60% do FUNDEB na remuneração do Magistério (13-(16.1+17.1))/((11)x100)%	93,03		
19.2 - Mínimo de 40% de despesa com MDE, que não remuneração do ma (14-(16.2+17.2))/((11)x100)%	7,12		
19.3 - Máximo de 5% não aplicado no exercício (100-(19.1+19.2))%	0,00		

CONTROLE DA UTILIZAÇÃO DE RECURSOS NO EXERCÍCIO SUBSEQUENTE

	VALOR		VALOR
20- Recursos recebidos do fundeb em exercício anterior que não foram utilizados	0,00		
21- Despesas custeadas com o saldo do item 20 até o bimestre atual	0,00		

MANUTENÇÃO E DESENVOLVIMENTO DO ENSINO - DESPESAS CUSTEADAS COM A RECEITA RESULTANTE DE IMPOSTOS E RECURSOS DO FUNDEB

	PREVISÃO INICIAL	PREVISÃO ATUALIZADA (a)	RECEITAS REALIZADAS	
			ATÉ O BIMESTRE (b)	% (c) = (b/a)x100
RECEITAS COM AÇÕES TÍPICAS DE MDE				
22- Impostos e transferências destinadas à MDE (25% de 3)	5.578.750,00	5.578.750,00	5.604.406,45	100,46

DESPESAS COM AÇÕES TÍPICAS DE MDE	DOTAÇÃO INICIAL	DOTAÇÃO ATUALIZADA (d)	DESPESAS EMPENHADAS		DESPESAS LIQUIDADAS		INSCRITAS EM RESTOS A PAGAR NÃO PROCESSADOS (f)
			ATÉ O BIMESTRE (e)	% (f)=(e/d)x100	ATÉ O BIMESTRE (g)	% (h)=(g/d)x100	
23-Educação infantil	2.241.756,28	950.327,19	865.608,03	91,09	865.608,03	91,09	0,00
23.1 - Creche (23.1)	0,00	0,00	0,00	0,00	0,00	0,00	0,00
23.1.1 - Despesas custeadas com recursos do FUNDEB (23.1.1)	0,00	0,00	0,00	0,00	0,00	0,00	0,00
23.1.2 - Despesas custeadas com outros recursos de impostos (2)	0,00	0,00	0,00	0,00	0,00	0,00	0,00
23.2 - Pré-escola (23.2)	2.241.756,28	950.327,19	865.608,03	91,09	865.608,03	91,09	0,00
23.2.1 - Despesas custeadas com recursos do FUNDEB (23.2.1)	2.241.756,28	950.327,19	865.608,03	91,09	865.608,03	91,09	0,00
23.2.2 - Despesas custeadas com outros recursos de impostos (2)	0,00	0,00	0,00	0,00	0,00	0,00	0,00
24-Ensino fundamental	15.854.569,00	15.052.001,11	12.998.075,95	86,35	12.998.075,95	86,34	2.000,00
24.1 - Despesas custeadas com recursos do Fundeb	12.948.000,00	12.304.347,45	12.071.197,85	98,11	12.069.197,85	98,09	2.000,00
24.2 - Despesas custeadas com outros recursos de impostos	2.906.569,00	2.747.653,66	926.878,10	33,73	926.878,10	33,73	0,00
25-Ensino médio	5.000,00	5.000,00	0,00	0,00	0,00	0,00	0,00
26-Ensino superior	50.000,00	0,00	0,00	0,00	0,00	0,00	0,00
27-Ensino profissional não integrado ao ensino regular	0,00	0,00	0,00	0,00	0,00	0,00	0,00
28-Outras	0,00	0,00	0,00	0,00	0,00	0,00	0,00
29 - Total de despesas com ações típicas de MDE	18.151.325,28	16.007.328,30	13.863.683,98	86,61	13.861.683,98	86,60	2.000,00
INDICADORES DO FUNDEB							
30-Resultado líquido das transferências do Fundeb							
31-Despesas custeadas com a complementação do Fundeb no exercício							
32-Receita de aplicação financeira dos recursos do Fundeb até o bimestre							
33-Despesas custeadas com superavit financeiro do exercício anterior do Fundeb							
34-Despesas custeadas com o 'superavit' financeiro do exercício anterior, de outros recursos de impostos							
35-Restos a pagar inscritos no exercício sem disponibilidade financeira							
36-Cancelamento no exercício de restos a pagar inscritos com dispon. de recursos de impostos vinculados ao ensino							
37-Total das deduções para fins do limite constitucional							
38-Total das despesas para fins de limite ((23 + 24) - 37)							

39-Mínimo de 25% das receitas resultantes de impostos em MDE (38/3 x 100)% 22,19

OUTRAS INFORMAÇÕES PARA CONTROLE

OUTRAS DESPESAS CUSTEADAS COM RECEITAS ADICIONAIS PARA FINANCIAMENTO DO ENSINO	DOTAÇÃO INICIAL	DOTAÇÃO ATUALIZADA (d)	DESPESAS EMPENHADAS		DESPESAS LIQUIDADAS		INSCRITAS EM RESTOS A PAGAR NÃO PROCESSADOS (f)
			ATÉ O BIMESTRE (e)	% (f)=(e/d)x100	ATÉ O BIMESTRE (g)	% (h)=(g/d)x100	
40 - Despesas custeadas com a aplicação financeira de outros recursos impostos vinculados ao ensino	0,00	0,00	0,00	0,00	0,00	0,00	0,00
41 - Despesas custeadas com a contribuição social do salário-educação	496.733,02	496.733,02	496.733,02	100,00	496.733,02	100,00	0,00
42 - Despesas custeadas com operações de crédito	0,00	0,00	0,00	0,00	0,00	0,00	0,00
43 - Despesas custeadas com outras receitas para financiamento do en	973.901,70	973.901,70	973.901,70	100,00	973.901,70	100,00	0,00
44 - Total de outras despesas custeadas com receitas adicionais para financiamento do ensino (40+41+42+43)	1.470.634,72	1.470.634,72	1.470.634,72	100,00	1.470.634,72	100,00	0,00
45 - Total geral de despesas com MDE (29+44)	15.332.318,70	15.332.318,70	15.332.318,70	100,00	15.332.318,70	100,00	2.000,00

RESTOS A PAGAR INSCRITOS COM DISPONIBILIDADE FINANCEIRA DE RECURSOS DE IMPOSTOS VINCULADOS AO ENSINO	A PAGAR ATÉ O BIMESTRE	CANCELADAS EM EM EXERCÍCIO(g)
47 - Restos a pagar de despesas com MDE	513.072,29	0,00
47.1 - Executadas com recursos de impostos ao ensino	261.895,34	0,00
47.2 - Executadas com recursos do FUNDEB	251.176,95	0,00

FLUXO FINANCEIRO DOS RECURSOS DO FUNDEB	VALOR
48-SALDO FINANCEIRO DO FUNDEB EM 31 DE DEZEMBRO DO EXERCÍCIO ANTERIO	251.176,95
49-(+) INGRESSO DE RECURSOS DO FUNDEB ATÉ O BIMESTRE	12.058.201,02
50-(-) PAGAMENTOS EFETUADOS ATÉ O BIMESTRE	12.232.216,10
50.1-(-) Orçamento do exercício	12.232.216,10

50.2-(-) Restos a pagar
51-(+) RECEITA DE APLICAÇÃO FINANCEIRA DOS RECURSOS DO FUNDEB ATÉ O
52-(-) SALDO FINANCEIRO DO FUNDEB NO EXERCÍCIO ATUAL

0,00
30.667,93
107.829,80

FONTE: SISTEMA: Aspec Informática - UNIDADE RESPONSÁVEL: Prefeitura Municipal de Barro - DATA DA EMISSÃO: 30/01/2017 - HORA DA EMISSÃO: 11:12:35

Notas: - O item 35 exibirá, nos bimestres anteriores a dezembro, o 'valor liquidado e a pagar' sem disponibilidade financeira, para que já se tenha uma 'prévia' do valor que que será deduzido em dezembro. Isto permite que se tenha conhecimento antecipado de deduções que só seriam exibidas em dezembro.


FRANCISCO LUIZ TAVARES DE ARAÚJO
PREFEITO MUNICIPAL


JOSÉ GILYAN AQUINO FIGUEIREDO
SEC. MUNICIPAL DE FINANÇAS


INFOCONT ASSESSORIA E CONSULTORIA MUNI
EMPRESA CONTÁBIL


CÍCERO BATISTA DOS SANTOS
CONTROLADOR GERAL DO MUNICÍPIO

RELATÓRIO RESUMIDO DA EXECUÇÃO ORÇAMENTÁRIA
 DEMONSTRATIVO DAS RECEITAS DE IMPOSTOS E
 DAS DESPESAS PRÓPRIAS COM SAÚDE
 ORÇAMENTOS FISCAL E DA SEGURIDADE SOCIAL
 6º bimestre de 2016 (Novembro a Dezembro)

RREO - ANEXO 12 (LC 141/2012, art.35)

R\$ 1,00

RECEITAS PARA APURAÇÃO DA APLICAÇÃO EM AÇÕES E SERVIÇOS PÚBLICOS DE SAÚDE	PREVISÃO INICIAL	PREVISÃO ATUALIZADA (a)	RECEITAS REALIZADAS	
			ATÉ O BIMESTRE (b)	% (c) = (b/a)x100
RECEITAS DE IMPOSTOS LÍQUIDA (I)	1.136.000,00	1.136.000,00	1.350.423,86	118,88
Imposto Predial e Territorial Urbano - IPTU	20.000,00	20.000,00	0,00	0,00
Imposto sobre Transmissão de Bens Intervivos - ITBI	4.000,00	4.000,00	200,00	5,00
Imposto sobre Serviços de Qualquer Natureza - ISS	454.000,00	454.000,00	462.232,82	101,81
Imposto de Renda Retido na Fonte - IRRF	644.000,00	644.000,00	876.643,13	136,12
Imposto Territorial Rural - ITR	0,00	0,00	0,00	0,00
Multas, juros de mora e outros encargos de impostos	2.000,00	2.000,00	39,66	1,98
Dívida ativa de impostos	10.000,00	10.000,00	11.157,49	111,57
Multas, juros de mora, atualização monetária e outros encargos da dívida ativa de impostos	2.000,00	2.000,00	150,76	7,54
RECEITAS DE TRANSFERÊNCIAS CONSTITUCIONAIS E LEGAIS (II)	21.179.000,00	21.179.000,00	21.067.201,92	99,47
Cota Parte FPM	17.810.000,00	17.810.000,00	17.674.648,66	99,24
Cota Parte ITR	2.000,00	2.000,00	3.092,66	154,63
Cota Parte IPVA	486.000,00	486.000,00	299.230,35	61,57
Cota Parte ICMS	2.856.000,00	2.856.000,00	3.070.941,32	107,53
Cota Parte IPI - Exportação	15.000,00	15.000,00	9.406,33	62,71
Compensações Financeiras Provenientes de Impostos e Transferências constitucionais	10.000,00	10.000,00	9.882,60	98,83
Desoneração ICMS LC 87/97	10.000,00	10.000,00	9.882,60	98,83
Outras	0,00	0,00	0,00	0,00
TOTAL DE RECEITAS PARA APURAÇÃO DA APLICAÇÃO EM AÇÕES E SERVIÇOS PÚBLICOS DE SAÚDE(III) = I+II	22.315.000,00	22.315.000,00	22.417.625,78	100,46

RECEITAS ADICIONAIS PARA FINANCIAMENTO DA SAÚDE	PREVISÃO INICIAL	PREVISÃO ATUALIZADA (c)	RECEITAS REALIZADAS	
			ATÉ O BIMESTRE (d)	% (d/c)*100
TRANSFERÊNCIAS DE RECURSOS DO SISTEMA ÚNICO DE SAÚDE - SUS (II)	5.064.782,00	5.064.782,00	5.187.437,16	102,42
Provenientes da União	5.064.782,00	5.064.782,00	5.083.438,32	100,37
Provenientes do Estado	0,00	0,00	103.998,84	0,00
Desoneração ICMS (LC 87/96)	0,00	0,00	0,00	0,00
Outras receitas do SUS	0,00	0,00	0,00	0,00
TRANSFERÊNCIAS VOLUNTÁRIAS	0,00	0,00	0,00	0,00

DESPESAS CUSTEADAS COM RECURSOS VINCULADOS A PARCELA DO PERCENTUAL MÍNIMO QUE NÃO FOI APLICADA EM AÇÕES E SERVIÇOS DE EM EXERCÍCIOS ANTERIORES	0,00	0,00	0,00	0,00	0,00	0,00	0,00
TOTAL DAS DESPESAS COM NÃO COMPUTADAS (V)	5.187.437,16	5.187.437,16	5.187.437,16	100,00	5.253.613,00	101,28	-66.175,84
TOTAL DAS DESPESAS COM AÇÕES E SERVIÇOS PÚBLICOS DE SAÚDE (VI)=(IV-V)	6.104.094,84	8.072.790,84	5.244.407,73	64,96	5.178.231,89	64,14	66.175,84
PARTICIPAÇÃO DAS DESPESAS COM AÇÕES E SERVIÇOS PÚBLICOS DE SAÚDE NAS RECEITAS DE IMPOSTOS LÍQ.E TRANSF.CONSTITUC.E LEGAIS - LIMITE CONSTITUCIONAL 15% - (VIh/III)*100 (VII%)						23,39	
VALOR REFERENTE A DIFERENÇA ENTRE O VALOR EXECUTADO E O LIMITE MÍNIMO CONSTITUCIONAL (VIh -(15%*IIIb))						1.881.763,86	

EXECUÇÃO DE RESTOS A PAGAR NÃO PROCESSADOS COM DISPONIBILIDADE DE CAIXA	INSCRITOS	CANCELADOS/ PRESCRITOS	PAGOS	A PAGAR	PARCELA CONSIDERADA NO LIMITE
Inscritos em 2015	0,00	0,00	0,00	0,00	0,00
Inscritos em 2014	0,00	0,00	0,00	0,00	0,00
Inscritos em 2013	0,00	0,00	0,00	0,00	0,00
Inscritos em 2012	0,00	0,00	0,00	0,00	0,00
Inscritos em exercícios anteriores a 2012	0,00	0,00	0,00	0,00	0,00
TOTAL (VIII)	0,00	0,00	0,00	0,00	0,00

CONTROLE DE RESTOS A PAGAR CANCELADOS OU PRESCRITOS PARA FINS DE APLICAÇÃO DA DISPONIBILIDADE DE CAIXA CONFORME Art 24, Par 1º, 2º	RESTOS A PAGAR CANCELADOS OU PRESCRITOS		
	SALDO INICIAL	DESPESAS CUSTEADAS NO EXERC.DE REFERENCIA	SALDO FINAL (NÃO APLICADO)
Restos a pagar cancelados ou prescritos em 2016	0,00	0,00	0,00
Restos a pagar cancelados ou prescritos em 2015	0,00	0,00	0,00
Restos a pagar cancelados ou prescritos em 2014	0,00	0,00	0,00
Restos a pagar cancelados ou prescritos em 2013	0,00	0,00	0,00
Restos a pagar cancelados ou prescritos em exercícios anteriores a 2012	0,00	0,00	0,00
Total	0,00	0,00	0,00

RELATÓRIO RESUMIDO DA EXECUÇÃO ORÇAMENTÁRIA
 DEMONSTRATIVO DAS RECEITAS DE IMPOSTOS E
 DAS DESPESAS PRÓPRIAS COM SAÚDE
 ORÇAMENTOS FISCAL E DA SEGURIDADE SOCIAL
 6º bimestre de 2016 (Novembro a Dezembro)

CONTROLE DO VALOR REFERENTE AO PERCENTUAL MÍNIMO NÃO CUMPRIDO EM EXERCÍCIOS ANTERIORES PARA FINS DE APLICAÇÃO DOS RECURSOS VINCULADOS CONFORME ARTS 25 E 26	LIMITE NÃO CUMPRIDO		
	SALDO INICIAL	DESPESAS CUSTEADAS NO EXERC.DE REFERENCIA	SALDO FINAL (NÃO APLICADO)
Restos a pagar cancelados ou prescritos em 2016	0,00	0,00	0,00
Restos a pagar cancelados ou prescritos em 2015	0,00	0,00	0,00
Restos a pagar cancelados ou prescritos em 2014	0,00	0,00	0,00
Restos a pagar cancelados ou prescritos em 2013	0,00	0,00	0,00
Restos a pagar cancelados ou prescritos em exercícios anteriores a 2012	0,00	0,00	0,00
Total	0,00	0,00	0,00

DESPESAS COM SAÚDE (por subfunção)	DOTAÇÃO INICIAL	DOTAÇÃO ATUALIZADA	DESPESAS EMPENHADAS		DESPESAS LIQUIDADAS		INSCRITAS EM RESTOS A PAGAR NÃO PROCESSADOS
			ATÉ O BIMESTRE (l)	% (l/total l)x100	ATÉ O BIMESTRE (m)	% (m/total m)x100	
Atenção básica	5.149.568,00	5.949.007,75	4.682.987,72	44,89	4.682.987,72	44,89	0,00
Assistência hospitalar e ambulatorial	3.680.349,00	4.259.405,25	3.327.412,50	31,90	3.327.412,50	31,90	0,00
Suporte profilático e terapêutico	259.300,00	131.300,00	82.472,40	0,79	82.472,40	0,79	0,00
Vigilância sanitária	330.315,00	462.815,00	332.082,77	3,18	332.082,77	3,18	0,00
Vigilância epidemiológica	45.000,00	108.000,00	94.646,45	0,91	94.646,45	0,91	0,00
Alimentação e nutrição	0,00	0,00	0,00	0,00	0,00	0,00	0,00
Outras subfunções	1.797.000,00	2.344.700,00	1.912.243,05	18,33	1.912.243,05	18,33	0,00
TOTAL DE DESPESAS	11.261.532,00	13.255.228,00	10.431.844,89	100,00	10.431.844,89	100,00	0,00

FONTE: SISTEMA: Aspec Informática - UNIDADE RESPONSÁVEL: Prefeitura Municipal de Barro - DATA DA EMISSÃO: 30/01/2017 - HORA DA EMISSÃO: 11:14:12

RELATÓRIO RESUMIDO DA EXECUÇÃO ORÇAMENTÁRIA
DEMONSTRATIVO DAS RECEITAS DE IMPOSTOS E
DAS DESPESAS PROPRIAS COM SAÚDE
ORÇAMENTOS FISCAL E DA SEGURIDADE SOCIAL
6º bimestre de 2016 (Novembro a dezembro)



FRANCISCO LUIZ TAVARES DE ARAÚJO
PREFEITO MUNICIPAL



JOSÉ GELYAN ARAÚJO FIGUEIREDO
SEC. MUNICIPAL DE FINANÇAS



INFOCONT ASSESSORIA E CONSULTORIA NUI
EMPRESA CONTÁBIL



CÍCERO JANSEN DOS SANTOS
CONTROLADOR GERAL DO MUNICÍPIO

RREO - ANEXO 13 (Lei no. 11.079 de 30.12.2004, arts 27, 25 e 28)

R\$ 1,00

ESPECIFICAÇÃO	SALDO TOTAL EM 31 DE DEZEMBRO DO EXERCÍCIO ANTERIOR (a)	REGISTROS EFETUADOS EM EXERCÍCIO ATUAL		SALDO TOTAL (c)=(a+b)
		No bimestre	Até o bimestre (b)	
TOTAL DE ATIVOS				
Direitos futuros				
Ativos contabilizados na SPE				
Contrapartida para provisões de PPP				
TOTAL DE PASSIVOS(I)				
Obrigações não relacionadas a serviços				
Contrapartida para ativos da SPE				
Provisões de PPP				
GARANTIAS DE PPP (II)				
SALDO LÍQUIDO DE PASSIVOS DE PPP (III) = (I-II)				
PASSIVOS CONTINGENTES				
Contraprestações futuras				
Riscos não provisionados				
Outros passivos contingentes				
ATIVOS CONTINGENTES				
Serviços futuros				
Outros ativos contingentes				

DESPESAS DE PPP	EXERCÍCIO ANTERIOR	EXERCÍCIO CORRENTE (EC)	<EC + 1>	<EC + 2>	<EC + 3>	<EC + 4>	<EC + 5>	<EC + 6>	<EC + 7>	<EC + 8>	<EC + 9>
Do ente federado											
Das estatais não-dependentes											
TOTAL DAS DESPESAS											
RECEITA CORRENTE LÍQUIDA(RCL)	34.340.151,78	39.249.992,75									
TOTAL DAS DESPESAS / RCL (%)											

Nota:

FONTE: SISTEMA: Aspec Informática - UNIDADE RESPONSÁVEL: Prefeitura Municipal de Barro - DATA DA EMISSÃO: 30/01/2017 - HORA DA EMISSÃO: 11:15:04




FRANCISCO LUIZ TAVARES DE ARAÚJO
 PREFEITO MUNICIPAL



INFOCONT ASSESSORIA E CONSULTORIA LTDA
 EMPRESA CONTÁBIL



JOSÉ GILVAN AQUINO FIGUEIREDO
 SEC. MUNICIPAL DE FINANÇAS



CÍCERO AMÍLCAR DOS SANTOS
 CONTROLADOR-GERAL DO MUNICÍPIO


RREO - ANEXO 9 (LRF, Art.53, parágrafo 1, inciso I)

R\$ 1,00

RECEITAS	PREVISÃO ATUALIZADA (a)	RECEITAS REALIZADAS			SALDO NÃO REALIZADO (a-b)
		(b)			
RECEITAS DE OPERAÇÕES DE CRÉDITO (I)	1.468.300,00	0,00			1.468.300,00
DESPESAS					
	DOTAÇÃO ATUALIZADA (d)	DESPESAS EMPENHADAS (e)	DESPESAS LIQUIDADAS	EXECUTAR INSCRITAS EM RESTOS A PAGAR NÃO PROCESSADOS	SALDO NÃO EXECUTADO (F) = (d - e)
DESPESAS DE CAPITAL	3.412.592,96	1.555.244,06	1.555.244,06	0,00	1.857.348,90
(-) Incentivos Fiscais a Contribuinte	0,00	0,00	0,00	0,00	0,00
(-) Incentivos Fiscais a Contribuinte por Instituições Financeiras	0,00	0,00	0,00	0,00	0,00
DESPESAS DE CAPITAL LÍQUIDAS (II)	3.412.592,96	1.555.244,06	1.555.244,06	0,00	1.857.348,90
RESULTADO PARA APURAÇÃO DA REGRA DE OURO (III)=(I-II)		-1.944.292,96	-1.555.244,06		-389.048,90

FONTE: SISTEMA: Aspec Informática - UNIDADE RESPONSÁVEL: Prefeitura Municipal de Barro - DATA DA EMISSÃO: 30/01/2017 - HORA DA EMISSÃO: 11:22:50


 FRANCISCO LUIZ TAVARES DE ARAÚJO
 PREFEITO MUNICIPAL


 INFOCONT ASSESSORIA E CONSULTORIA NUNE
 EMPRESAS CONTÁBIL


 JOSÉ GILVAN AQUINO FIGUEIREDO
 SEC. MUNICIPAL DE FINANÇAS


 CÉTERO BATISTA DOS SANTOS
 CONTROLADOR GERAL DO MUNICÍPIO

RREO - ANEXO 11 (LRF, Art.53, parágrafo 1º inciso III)

R\$ 1,00

RECEITAS	PREVISÃO ATUALIZADA (a)	RECEITAS REALIZADAS (b)	SALDO A REALIZAR (c)=(a-b)	DESPESAS EMPENHADAS	DESPESAS LIQUIDADAS	DESPESAS PAGAS (e)	PAGAMENTO DE RESTOS A PAGAR (f)	SALDO A PAGAR (g)=(d-e)
RECEITAS DE CAPITAL - ALIENAÇÃO DE ATIVOS (I)								
Alienação de bens móveis	5.000,00		0,00					5.000,00
Alienação de bens imóveis	5.000,00		0,00					5.000,00
	0,00		0,00					0,00
DESPESAS								
APLICAÇÃO DOS RECURSOS DA ALIENAÇÃO DE ATIVOS								
DESPESAS DE CAPITAL								
Investimentos								
Inversões financeiras								
Amortização de dívidas								
DESPESAS CORRENTES DO REGIME DE PREVIDÊNCIA								
Regime Próprio de Previdência dos Servidores								
SALDO FINANCEIRO A APLICAR	EXERCÍCIO (2015) (h)	EXERCÍCIO (2016) (i) = (Ib) - (IIe+IIIf)	SALDO ATUAL (j)=(IIIh+IIIi)					
VALOR (III)								

FONTE: SISTEMA: Aspec Informática - UNIDADE RESPONSÁVEL: Prefeitura Municipal de Barro - DATA DA EMISSÃO: 30/11/2017 - HORA DA EMISSÃO: 11:23:21

FRANCISCO LUIZ TAVARES DE ARAÚJO
 PREFEITO MUNICIPAL

INFORCON ASSessoria E CONSULTORIA MUNI
 EMPRESA CONTÁBIL

JOSÉ GILVAN AQUINO FIGUEIREDO
 SEC. MUNICIPAL DE FINANÇAS

CÉCERO BATISTA DOS SANTOS
 CONTROLADOR GERAL DO MUNICÍPIO

RREO - ANEXO 10 (LRF, Art 53, § 10. inciso II)

R\$ 1,00

EXERCÍCIO	RECEITAS PREVIDENCIÁRIAS (a)	DESPESAS PREVIDENCIÁRIAS (b)	RESULTADO PREVIDENCIÁRIO (c)=(a-b)	SALDO FINANCEIRO DO EXERCÍCIO (d)=(d ^o exercício anterior) + (c)
2015	0,00	0,00	0,00	0,00
2016	0,00	0,00	0,00	0,00
2017	0,00	0,00	0,00	0,00
2018	0,00	0,00	0,00	0,00
2019	0,00	0,00	0,00	0,00
2020	0,00	0,00	0,00	0,00
2021	0,00	0,00	0,00	0,00
2022	0,00	0,00	0,00	0,00
2023	0,00	0,00	0,00	0,00
2024	0,00	0,00	0,00	0,00
2025	0,00	0,00	0,00	0,00
2026	0,00	0,00	0,00	0,00
2027	0,00	0,00	0,00	0,00
2028	0,00	0,00	0,00	0,00
2029	0,00	0,00	0,00	0,00
2030	0,00	0,00	0,00	0,00
2031	0,00	0,00	0,00	0,00
2032	0,00	0,00	0,00	0,00
2033	0,00	0,00	0,00	0,00
2034	0,00	0,00	0,00	0,00
2035	0,00	0,00	0,00	0,00
2036	0,00	0,00	0,00	0,00
2037	0,00	0,00	0,00	0,00
2038	0,00	0,00	0,00	0,00
2039	0,00	0,00	0,00	0,00
2040	0,00	0,00	0,00	0,00
2041	0,00	0,00	0,00	0,00
2042	0,00	0,00	0,00	0,00
2043	0,00	0,00	0,00	0,00
2044	0,00	0,00	0,00	0,00
2045	0,00	0,00	0,00	0,00
2046	0,00	0,00	0,00	0,00
2047	0,00	0,00	0,00	0,00

DEMONSTRATIVO DA PROJEÇÃO ATUARIAL DO REGIME PRÓPRIO DE PREVIDÊNCIA SOCIAL DOS SERVIDORES PÚBLICOS
 ORÇAMENTOS FISCAL E DA SEGURIDADE SOCIAL
 6º Bimestre de 2016 (Novembro a Dezembro)

RELATÓRIO RESUMIDO DA EXECUÇÃO ORÇAMENTÁRIA

2048	0,00	0,00	0,00	0,00
2049	0,00	0,00	0,00	0,00
2050	0,00	0,00	0,00	0,00
2051	0,00	0,00	0,00	0,00
2052	0,00	0,00	0,00	0,00
2053	0,00	0,00	0,00	0,00
2054	0,00	0,00	0,00	0,00
2055	0,00	0,00	0,00	0,00
2056	0,00	0,00	0,00	0,00
2057	0,00	0,00	0,00	0,00
2058	0,00	0,00	0,00	0,00
2059	0,00	0,00	0,00	0,00
2060	0,00	0,00	0,00	0,00
2061	0,00	0,00	0,00	0,00
2062	0,00	0,00	0,00	0,00
2063	0,00	0,00	0,00	0,00
2064	0,00	0,00	0,00	0,00
2065	0,00	0,00	0,00	0,00
2066	0,00	0,00	0,00	0,00
2067	0,00	0,00	0,00	0,00
2068	0,00	0,00	0,00	0,00
2069	0,00	0,00	0,00	0,00
2070	0,00	0,00	0,00	0,00
2071	0,00	0,00	0,00	0,00
2072	0,00	0,00	0,00	0,00
2073	0,00	0,00	0,00	0,00
2074	0,00	0,00	0,00	0,00
2075	0,00	0,00	0,00	0,00
2076	0,00	0,00	0,00	0,00
2077	0,00	0,00	0,00	0,00
2078	0,00	0,00	0,00	0,00
2079	0,00	0,00	0,00	0,00
2080	0,00	0,00	0,00	0,00
2081	0,00	0,00	0,00	0,00
2082	0,00	0,00	0,00	0,00
2083	0,00	0,00	0,00	0,00
2084	0,00	0,00	0,00	0,00
2085	0,00	0,00	0,00	0,00
2086	0,00	0,00	0,00	0,00
2087	0,00	0,00	0,00	0,00

DEMONSTRATIVO DA PROJEÇÃO ATUARIAL DO REGIME PRÓPRIO DE PREVIDÊNCIA SOCIAL DOS SERVIDORES PÚBLICOS
ORÇAMENTOS FISCAL E DA SEGURIDADE SOCIAL
6º Bimestre de 2016 (Novembro a Dezembro)

2088		0,00		0,00		0,00
2089		0,00		0,00		0,00




FRANCISCO LUIZ TAVARES DE ARAÚJO
PREFEITO MUNICIPAL



FRANCINETE ASSESSORIA E CONSULTORIA LTDA
EMPRESA CONTÁBIL



JOSÉ GILVAN AQUINO FIGUEIREDO
SEC. MUNICIPAL DE FINANÇAS



CÉTERO BATISTA DOS SANTOS
CONTROLLER GERAL DO MUNICÍPIO

LRF, Art 48, Anexo XIV

R\$ 1,00

BALANÇO ORÇAMENTÁRIO		Até o Bimestre
RECEITAS		
Previsão Inicial da Receita		44.271.646,54
Previsão Atualizada da Receita		44.271.646,54
Receitas Realizadas		39.469.992,75
Deficit Orçamentário		0,00
Saldos de Exercícios Anteriores (Utilizados para créditos Adicionais)		0,00
DESPESAS		
Dotação inicial		44.271.646,54
Créditos Adicionais		0,00
Dotação Atualizada		44.271.646,54
Despesas Empenhadas		37.238.938,55
Despesas Liquidadas		37.236.938,55
Despesas Pagas		34.864.125,92
Superavit Orçamentário		2.231.059,20
DESPESAS POR FUNÇÃO/SUBFUNÇÃO		
		Até o Bimestre
Despesas Empenhadas		37.238.938,55
Despesas Liquidadas		37.236.938,55
RECEITA CORRENTE LÍQUIDA - RCL		
		Até o Bimestre
Receita Corrente Líquida		39.249.992,75
RECEITAS E DESPESAS DOS REGIMES DE PREVIDÊNCIA		
		Até o Bimestre
Regime Geral de Previdência Social		
Receitas Previdenciárias Realizadas (I)		
Despesas Previdenciárias Liquidadas (II)		
Resultado Previdenciárias Liquidadas (III) = (I - II)		
Regime Próprio de Previdência Social dos Servidores Públicos		
Receitas Previdenciárias Realizadas (IV)		0,00
Despesas Previdenciárias Liquidadas (V)		0,00
Resultado Previdenciário (VI) = (IV - V)		0,00

RESULTADOS NOMINAL E PRIMÁRIO			
	Meta fixada no AMF da LDO (a)	Resultado apurado até o bimestre (b)	% em relação a meta (b/a)
Resultado Nominal	607.877,41	6.380.092,58	1.049,57 %
Resultado Primário	1.511.764,10	2.536.063,46	167,76 %

RESTOS A PAGAR POR PODER E MINISTÉRIO PÚBLICO				
	Inscrição	CANCELAMENTO Até o Bimestre	PAGAMENTO Até o Bimestre	Saldo a Pagar
RESTOS A PAGAR PROCESSADOS	5.617.079,99	0,00	4.027.492,56	1.589.587,43
Poder Executivo	1.822,50	0,00	1.790,00	32,50
Poder Legislativo	0,00	0,00	0,00	0,00
Poder Judiciário	0,00	0,00	0,00	0,00
MINISTÉRIO PÚBLICO	0,00	0,00	0,00	0,00
RESTOS A PAGAR NÃO PROCESSADOS	22.496,55	0,00	0,00	22.496,55
Poder Executivo	11.800,71	0,00	0,00	11.800,71
Poder Legislativo	0,00	0,00	0,00	0,00
Poder Judiciário	0,00	0,00	0,00	0,00
MINISTÉRIO PÚBLICO	0,00	0,00	0,00	0,00
TOTAL	5.653.199,75	0,00	4.029.282,56	1.623.917,19

	Valor Apurado Até o Bimestre	Limites Constitucionais Anuais	
		% Mínimo a Aplicar no Exercício	% Aplicado Até o Bimestre
DESPESAS COM AÇÕES TÍPICAS DE MANUTENÇÃO E DESENVOLVIMENTO DO ENSINO	4.974.364,42	25%	22,19
Mínimo Anual de <18%/25%> das receitas de impostos na manutenção e desenvolvimento do ensino	10.905.764,32	60%	86,11
Mínimo Anual de 60% do FUNDEB na Remuneração do Magistério com Ensino Fundamental e Médio	836.152,47	60%	2,80
Mínimo Anual de 60% do FUNDEB na Remuneração do Magistério com Educ. Infantil e Ensino Fundamental	2.868.704,30	R\$4.500.000,00	63,75
Complementação da União ao FUNDEB			

RECEITAS DE OPERAÇÕES DE CRÉDITO E DESPESAS DE CAPITAL	Valor Apurado Até o Bimestre	Saldo a Realizar
Receitas de operações de Crédito	0,00	1.468.300,00
Despesa de Capital Líquida	1.555.244,06	1.857.348,90

PROJEÇÃO ATUARIAL DOS REGIMES DE PREVIDÊNCIA	EXERCÍCIO	100.º EXERCÍCIO	200.º EXERCÍCIO	350.º EXERCÍCIO
Regime Geral de Previdência Social				
Receitas Previdenciárias (I)				
Despesas Previdenciárias (II)				
Resultado Previdenciário (I - II)				
Regime Próprio de Previdência Social dos servidores Públicos				
Receitas Previdenciárias (IV)				
Despesas Previdenciárias (V)				
Resultado Previdenciário (IV - V)				

RECEITAS DA ALIENAÇÃO DE ATIVOS E APLICAÇÃO DOS RECURSOS	Valor Apurado Até o Bimestre	Saldo a Realizar
Receita de Capital resultante da Alienação de Ativos	0,00	5.000,00
Aplicação dos Recursos da Alienação de Ativos		


DESPESAS COM AÇÕES E SERVIÇOS PÚBLICOS DE SAÚDE	Limites Constitucionais Anuais	
	Valor Apurado Até o Bimestre	% Aplicado Até o Bimestre
Despesas Próprias com Ações e Serviços Públicos de Saúde Líquidas	5.178.231,89	23,39 %
	5.178.231,89	15,00 %

Inscritas em restos a pagar não processados		0,00		-
---	--	------	--	---

	Valor Apurado no Exercício Corrente
DESPEAS DE CARÁTER CONTINUADO DERIVADAS DE PPP	
Despesas de Caráter Continuoado Derivadas de PPP	
Total das Despesas / RCL (%)	%

FONTE: SISTEMA: Aspec Informática - UNIDADE RESPONSÁVEL: Prefeitura Municipal de Barro - DATA DA EMISSÃO: 30/01/2017 - HORA DA EMISSÃO: 11:22:01


FRANCISCO LUIZ TAVARES DE ARAÚJO
PREFEITO MUNICIPAL


INFOCONT ASSESSORIA E CONSULTORIA LTDA
EMPRESA CONTROLADORA


JOSÉ GELYAN AQUINO FIGUEIREDO
SEC. MUNICIPAL DE FINANÇAS


CÍCERO ARAÚJO DOS SANTOS
CONTROLADOR GERAL DO MUNICÍPIO