

CERTIDÃO DE PUBLICAÇÃO

Para os devidos fins de prova junto ao Tribunal de Contas dos Municípios – TCM, em especial para atendimento das exigências da Instrução Normativa nº 03/2000 do TCM/CE, **CERTIFICAMOS**, que o **Relatório Resumido de Execução Orçamentaria – R.R.E.O**, relativo ao **6º Bimestre do ano de 2015**, foi divulgado em 28.01.2016, através dos site: WWW.barro.ce.gov.br cumprindo assim as determinações da Lei Complementar 101/2000 (Lei de Responsabilidade Fiscal), nos termos do Art. 48, como também da Constituição Estadual e da decisão do STJ, proferida no recurso especial de nº 105.232(96/0056484-5/CEARÁ), tendo em vista de ausência de diário oficial.

Paço da Prefeitura Municipal de Barro – CE., 28 de Janeiro de 2015



FRANCISCO LUIZ TAVARES DE ARAUJO
PREFEITO MUNICIPAL

RREO - ANEXO 1 (LRF, Art 52, inciso I, alínea 'a' e 'b' do inciso II e § 10.)

R\$ 1,00

RECEITAS ORÇAMENTÁRIAS	PREVISÃO INICIAL	PREVISÃO ATUALIZADA (a)	RECEITAS REALIZADAS			SALDO A REALIZAR (a-c)
			NO BIMESTRE (b)	% b/a	ATÉ O BIMESTRE (c)	
RECEITAS (exceto intra-orçamentárias) (I)	45.228.926,50	45.228.926,50	6.403.309,05	14,16	36.018.933,62	9.209.992,88
RECEITAS CORRENTES	42.472.060,59	42.472.060,59	6.229.980,26	14,67	34.340.151,78	8.131.908,81
RECEITA TRIBUTÁRIA	1.640.200,00	1.640.200,00	130.617,05	7,96	658.701,20	981.498,80
Impostos	1.615.200,00	1.615.200,00	129.809,78	8,04	650.131,13	965.068,87
Taxas	25.000,00	25.000,00	807,27	3,23	8.570,07	16.429,93
RECEITA DE CONTRIBUIÇÕES	240.000,00	240.000,00	105.718,22	44,05	492.874,85	205,36
Contribuições de Iluminação pública	240.000,00	240.000,00	105.718,22	44,05	492.874,85	205,36
RECEITA PATRIMONIAL	235.000,00	235.000,00	19.919,15	8,48	183.030,69	77,89
Receitas Imobiliárias	1.000,00	1.000,00	0,00	0,00	0,00	1.000,00
Receitas de valores mobiliários	232.000,00	232.000,00	19.919,15	8,59	183.030,69	78,89
Outras receitas patrimoniais	2.000,00	2.000,00	0,00	0,00	0,00	2.000,00
RECEITA DE SERVIÇOS	15.000,00	15.000,00	0,00	0,00	0,00	15.000,00
TRANSFERÊNCIAS CORRENTES	40.173.360,59	40.173.360,59	5.945.211,12	14,80	32.573.512,87	7.599.847,72
Transferências intergovernamentais	40.073.360,59	40.073.360,59	5.945.211,12	14,85	32.522.050,99	7.501.309,60
Transferências de convênios	150.000,00	150.000,00	0,00	0,00	51.461,88	34,31
OUTRAS RECEITAS CORRENTES	168.500,00	168.500,00	28.514,72	16,92	432.032,17	98.538,12
Multa e juros de mora	21.500,00	21.500,00	4.002,18	18,61	4.002,18	17.497,82
Indenizações e restituições	101.000,00	101.000,00	23.668,30	23,43	261.855,04	-160.855,04
Receita da dívida ativa	26.000,00	26.000,00	362,23	1,39	4.606,65	259,26
Receitas correntes diversas	20.000,00	20.000,00	482,01	2,41	161.568,30	21.393,35
RECEITAS DE CAPITAL	2.756.865,91	2.756.865,91	173.328,79	6,29	1.678.781,84	-141.568,30
OPERÇÕES DE CRÉDITO	1.468.300,00	1.468.300,00	0,00	0,00	0,00	1.078.084,07
Operações de crédito internas	1.468.300,00	1.468.300,00	0,00	0,00	0,00	1.468.300,00
ALIENAÇÃO DE BENS	5.000,00	5.000,00	0,00	0,00	0,00	5.000,00
Alienação de bens móveis	5.000,00	5.000,00	0,00	0,00	0,00	5.000,00
TRANSFERÊNCIAS DE CAPITAL	1.283.565,91	1.283.565,91	173.328,79	13,50	1.678.781,84	-395.215,93
Transferências intergovernamentais	140.000,00	140.000,00	39.266,29	28,05	1.312.105,84	937,22
Transferências de convênios	1.143.565,91	1.143.565,91	134.062,50	11,72	366.675,00	-1.172.106,84
RECEITAS (intra-orçamentárias) (II)	0,00	0,00	0,00	0,00	0,00	776.890,91
SUBTOTAL DAS RECEITAS (III) = (I + II)	45.228.926,50	45.228.926,50	6.403.309,05	14,16	36.018.933,62	9.209.992,88
OPERAÇÕES DE CRÉDITO / REFINANCIAMENTO (IV)						

OPERACIONES DE CRÉDITO INTERNAS Para refinanciamento da dívida mobiliária Para refinanciamento da dívida contratual OPERACIONES DE CRÉDITO EXTERNAS Para refinanciamento da dívida mobiliária Para refinanciamento da dívida contratual	DOTAÇÃO INICIAL (d)	DOTAÇÃO ATUALIZADA (e)	DESpesas Empenhadas		Saldo (g)=(e-f)	Despesas Liquidadas		Saldo (i)=(e-h)	Despesas Pagas até o Bimestre (j)	Inscritas em Restos a Pagar Não Processados (k)
			No Bimestre	Até o Bimestre (f)		No Bimestre	Até o Bimestre (h)			
SUBTOTAL COM REFINANCIAMENTO (V) = (III + IV)		45.228.926,50	45.228.926,50	6.403.309,05	14,16	36.018.933,62	79,64	9.209.992,88		
DÉFICIT (VI)		-	-	-	-	240.033,24	-	-		
TOTAL (VII) = (V+VI)		45.228.926,50	45.228.926,50	6.403.309,05	14,16	36.258.966,86	79,64	8.969.959,64		
SALDOS DE EXERCÍCIOS ANTERIORES (utilizados para créditos adicío Superávit financeiro Reabertura de créditos adicionais)		-	-	-	-	0,00	-	-	-	-
		-	-	-	-	0,00	-	-	-	-
		-	-	-	-	0,00	-	-	-	-
DESpesas ORÇAMENTÁRIAS										
DESpesas (exceto intr orçamentárias)(VIII)	45.228.926,50	45.228.926,50	2.700.661,87	36.258.966,86	8.969.959,64	9.113.144,49	31.934.221,61	0,00		
DESpesas CORRENTES	37.714.469,91	41.512.663,01	2.754.694,22	34.566.874,27	6.945.788,74	8.765.367,87	30.272.448,42	0,00		
Pessoal e encargos so	22.051.166,45	25.095.197,82	1.620.129,51	22.978.594,78	2.166.603,04	5.738.015,36	20.643.210,37	0,00		
Outras despesas corre	15.663.303,46	16.417.465,19	1.134.564,71	11.638.279,49	4.779.185,70	3.027.352,51	9.679.238,05	0,00		
DESpesas DE CAPITAL	7.384.456,59	3.586.263,49	-54.032,35	1.652.092,59	1.894.170,90	347.776,62	1.661.773,19	0,00		
Investimentos	7.287.456,59	3.331.063,49	-46.958,57	1.449.175,15	1.881.888,34	304.747,85	1.418.855,75	0,00		
Amortização de dívida	97.000,00	255.200,00	-7.073,78	242.917,44	12.282,56	43.028,77	242.917,44	0,00		
Reserva de contingênci	130.000,00	130.000,00	0,00	0,00	130.000,00	0,00	0,00	0,00		
DESpesas (intra-orçamentárias)(IX)	0,00	0,00	0,00	0,00	0,00	0,00	0,00	0,00		
SUBTOTAL DAS DESPESAS(X)=(VIII+IX)	45.228.926,50	45.228.926,50	2.700.661,87	36.258.966,86	8.969.959,64	9.113.144,49	31.934.221,61	0,00		

FONTE: SISTEMA: Aspec Informática - UNIDADE RESPONSÁVEL: Prefeitura Municipal de Barro - DATA DA EMISSÃO: 28/01/2016 - HORA DA EMISSÃO: 08:45:30


Notas: (*) - No modelo da STN inexistiu coluna para reduções de dotação. Por este motivo, as reduções foram deduzidas na própria coluna de 'Créditos adicionais', motivo pelo qual esta coluna poderá conter valores negativos, não sendo portanto nenhum erro ser exibido valores negativos na coluna 'Créditos adicionais'.



FRANCISCO LUIZ TAVARES DE ARAÚJO
PREFEITO MUNICIPAL



INFOCONT ASSESSORIA E CONSULTORIA MUNI
EMPRESA CONTÁBIL



CÍCERO BATISTA DOS SANTOS
CONTROLADOR GERAL DO MUNICÍPIO

JOSÉ GILVAN AQUINO FIGUEIREDO
SEC. MUNICIPAL DE FINANÇAS

FUNÇÃO / SUBFUNÇÃO	DOTAÇÃO INICIAL	DOTAÇÃO ATUALIZADA	DESPESAS EMPENHADAS		SALDO (c) = (a-b)	DESPESAS LIQUIDADAS		SALDO (e) = (a-d)	INSCRITAS EM RESTOS A PAGAR NÃO PROCESSADOS (f)
			NO BIMESTRE	ATÉ O BIMESTRE (b)		NO BIMESTRE	ATÉ O BIMESTRE (d)		
				(b/total)			(d/total)		
DESPESAS (EXCETO INTRA-ORÇAMENTARIAS) (I)	45.228.926,50	45.228.926,50	2.700.661,87	100,00	8.969.959,64	9.113.144,49	36.238.966,86	100,00	8.969.959,64
LEGISLATIVA	1.520.695,00	1.520.695,00	1.321.900,36	3,65	198.794,64	1.321.900,36	1.321.900,36	3,65	198.794,64
Ação Legislativa	1.520.695,00	1.520.695,00	1.321.900,36	3,65	198.794,64	1.321.900,36	1.321.900,36	3,65	198.794,64
ADMINISTRAÇÃO	4.675.710,00	6.521.094,21	325.860,85	16,52	5.989.323,89	1.180.629,23	5.989.323,89	16,52	531.770,32
Administração Geral	4.575.710,00	6.421.094,21	331.233,01	16,39	5.941.696,05	1.171.081,23	5.941.696,05	16,39	479.398,16
Controle Interno	100.000,00	100.000,00	-5.372,16	0,13	47.627,84	9.548,00	47.627,84	0,13	52.372,16
Assistência Social	3.482.250,00	2.758.910,06	35.393,45	5,12	1.854.661,14	323.441,18	1.854.661,14	5,12	904.248,92
Administração Geral	499.750,00	483.750,00	-32.217,87	1,00	361.255,26	61.218,17	361.255,26	1,00	122.494,74
Formação de Recursos Humanos	7.000,00	7.000,00	0,00	0,00	7.000,00	0,00	0,00	0,00	7.000,00
Assistência ao Idoso	55.500,00	117.000,00	4.920,00	0,25	24.928,98	13.120,00	92.071,02	0,25	24.928,98
Assistência ao Portador de D	36.000,00	9.000,00	0,00	0,00	9.000,00	0,00	0,00	0,00	9.000,00
Assistência à Criança e ao A	407.000,00	383.442,00	-1.866,34	0,60	166.863,61	42.426,44	216.578,39	0,60	166.863,61
Assistência Comunitária	2.440.000,00	1.721.718,06	64.557,66	3,27	536.961,59	206.676,57	1.184.756,47	3,27	536.961,59
Alimentação e Nutrição	22.000,00	22.000,00	0,00	0,00	22.000,00	0,00	0,00	0,00	22.000,00
Empregabilidade	15.000,00	15.000,00	0,00	0,00	15.000,00	0,00	0,00	0,00	15.000,00
SÁUDE	10.129.400,00	12.101.973,75	219.873,67	28,58	1.737.966,34	2.261.349,14	10.364.007,41	28,58	1.737.966,34
Administração geral	1.943.619,09	2.345.012,09	78.929,62	5,45	368.675,68	558.141,51	1.976.336,41	5,45	368.675,68
Formação de Recursos Humanos	17.000,00	10.000,00	0,00	0,00	10.000,00	0,00	0,00	0,00	10.000,00
Atenção Básica	4.789.980,91	5.690.164,66	158.330,76	13,84	671.966,16	1.014.803,71	5.018.198,50	13,84	671.966,16
Assistência Hospitalar e Amb	2.762.500,00	3.438.697,00	45.409,18	8,06	514.636,30	592.048,94	2.974.060,70	8,06	514.636,30
Suporte Profilático e Terapê	235.300,00	110.300,00	563,97	0,19	42.329,40	14.658,66	67.970,60	0,19	42.329,40
Vigilância Sanitária	360.500,00	453.500,00	-63.559,86	0,90	125.869,86	68.946,32	327.630,14	0,90	125.869,86
Vigilância Epidemiológica	20.500,00	54.300,00	0,00	0,14	4.488,94	12.750,00	49.811,06	0,14	4.488,94
TRABALHO	68.000,00	19.000,00	0,00	0,00	19.000,00	0,00	0,00	0,00	19.000,00
Fomento ao Trabalho	68.000,00	19.000,00	0,00	0,00	19.000,00	0,00	0,00	0,00	19.000,00
EDUCAÇÃO	19.649.871,50	18.535.627,24	857.137,72	40,46	3.866.897,01	3.380.255,76	14.668.930,23	40,46	3.866.897,01
Administração geral	115.500,00	189.500,00	-7.235,57	0,21	112.700,63	26.514,86	76.799,37	0,21	112.700,63
Ensino Fundamental	14.330.169,09	13.386.168,52	739.147,83	30,85	2.200.509,02	2.717.371,77	11.185.659,50	30,85	2.200.509,02

FUNÇÃO / SUBFUNÇÃO	DOTAÇÃO INICIAL	DOTAÇÃO ATUALIZADA (a)	DESPESAS EMPENHADAS		SALDO (c) = (a-b)	DESPESAS LIQUIDADAS		SALDO (e) = (a-d)	INSCRITAS EM RESTOS A PAGAR NÃO PROCESSADOS (f)
			NO BIMESTRE	ATÉ O BIMESTRE (b)		NO BIMESTRE	ATÉ O BIMESTRE (d)		
Ensino Médio	5.000,00	5.000,00	0,00	0,00	5.000,00	0,00	0,00	5.000,00	0,00
Ensino Superior	50.000,00	40.000,00	0,00	0,00	40.000,00	0,00	0,00	40.000,00	0,00
Educação Infantil	699.000,00	1.048.415,00	18.624,17	914.372,01	134.042,99	209.917,09	914.372,01	134.042,99	0,00
Educação de Jovens e Adultos	431.100,00	305.100,00	-10.458,35	136.653,65	168.446,35	22.863,07	136.653,65	168.446,35	0,00
Educação Básica	4.019.102,41	3.561.643,72	117.059,64	2.355.445,70	1.206.198,02	403.588,97	2.355.445,70	1.206.198,02	0,00
CULTURA	337.000,00	344.790,00	65.895,71	296.790,21	47.999,79	100.170,30	296.790,21	47.999,79	0,00
Divulgação Cultural	337.000,00	344.790,00	65.895,71	296.790,21	47.999,79	100.170,30	296.790,21	47.999,79	0,00
URBANISMO	2.573.000,00	1.869.436,24	-136.377,61	1.140.511,34	728.974,90	364.084,62	1.140.511,34	728.974,90	0,00
Infra Estrutura Urbana	1.872.000,00	807.436,24	-151.102,07	353.302,59	454.133,65	181.280,78	353.302,59	454.133,65	0,00
Serviços Urbanos	631.000,00	1.039.000,00	14.724,46	776.681,20	262.318,80	182.803,84	776.681,20	262.318,80	0,00
Transportes Coletivos Urbano	20.000,00	23.000,00	0,00	10.527,55	12.472,45	0,00	10.527,55	12.472,45	0,00
HABITAÇÃO	100.000,00	0,00	0,00	0,00	0,00	0,00	0,00	0,00	0,00
Habitacão Urbana	100.000,00	0,00	0,00	0,00	0,00	0,00	0,00	0,00	0,00
SANEAMENTO	180.000,00	80.000,00	0,00	0,00	80.000,00	0,00	0,00	80.000,00	0,00
Saneamento Básico Urbano	180.000,00	80.000,00	0,00	0,00	80.000,00	0,00	0,00	80.000,00	0,00
GESTÃO AMBIENTAL	160.000,00	175.000,00	-31.641,98	94.883,04	80.116,96	18.839,75	94.883,04	80.116,96	0,00
Preservação e Conservação Am	160.000,00	175.000,00	-31.641,98	94.883,04	80.116,96	18.839,75	94.883,04	80.116,96	0,00
AGRICULTURA	701.000,00	161.000,00	0,00	51.815,46	109.184,54	0,00	51.815,46	109.184,54	0,00
Recursos Hídricos	400.000,00	0,00	0,00	0,00	0,00	0,00	0,00	0,00	0,00
Abastecimento	3.000,00	3.000,00	0,00	0,00	3.000,00	0,00	0,00	3.000,00	0,00
Extensão Rural	9.000,00	9.000,00	0,00	0,00	9.000,00	0,00	0,00	9.000,00	0,00
Promoção da Produção Agropec	289.000,00	149.000,00	0,00	51.815,46	97.184,54	0,00	51.815,46	97.184,54	0,00
COMÉRCIO E SERVIÇOS	102.500,00	203.000,00	68.282,95	111.435,21	91.564,79	74.682,95	111.435,21	91.564,79	0,00
Comercialização	91.500,00	91.500,00	1.178,05	29.810,31	61.689,69	1.178,05	29.810,31	61.689,69	0,00
Turismo	11.000,00	111.500,00	67.104,90	81.624,90	29.875,10	73.504,90	81.624,90	29.875,10	0,00
ENERGIA	45.000,00	35.000,00	0,00	0,00	35.000,00	0,00	0,00	35.000,00	0,00
Energia Elétrica	45.000,00	35.000,00	0,00	0,00	35.000,00	0,00	0,00	35.000,00	0,00
TRANSPORTE	90.000,00	70.000,00	0,00	0,00	70.000,00	0,00	0,00	70.000,00	0,00
Transporte Rodoviário	90.000,00	70.000,00	0,00	0,00	70.000,00	0,00	0,00	70.000,00	0,00
DESPORTO E LAZER	1.237.500,00	448.000,00	-18.589,47	121.791,13	326.208,87	44.762,43	121.791,13	326.208,87	0,00
Desporto de Rendimento	149.500,00	178.500,00	-18.589,47	121.791,13	56.708,87	44.762,43	121.791,13	56.708,87	0,00

FUNÇÃO / SUBFUNÇÃO	DOTAÇÃO INICIAL	DOTAÇÃO ATUALIZADA (a)	DESPESAS EMPENHADAS		SALDO (c) = (a-b)	DESPESAS LIQUIDADAS		SALDO (e) = (a-d)	INSCRITAS EM RESTOS A PAGAR NÃO PROCESSADOS (f)	
			NO BIMESTRE	ATÉ O BIMESTRE (b)		NO BIMESTRE	ATÉ O BIMESTRE (d)			
										(b/total b)
Desporto Comunitário	562.000,00	208.500,00	0,00	0,00	208.500,00	0,00	0,00	208.500,00	0,00	
Lazer	526.000,00	61.000,00	0,00	0,00	61.000,00	0,00	0,00	61.000,00	0,00	
ENCARGOS ESPECIAIS	97.000,00	255.200,00	-7.073,78	242.917,44	12.282,56	43.028,77	242.917,44	12.282,56	0,00	
Serviço da Dívida Interna	97.000,00	255.200,00	-7.073,78	242.917,44	12.282,56	43.028,77	242.917,44	12.282,56	0,00	
RESERVA DE CONTINGÊNCIA	130.000,00	130.000,00	0,00	0,00	130.000,00	0,00	0,00	130.000,00	0,00	
Reserva de Contingência	130.000,00	130.000,00	0,00	0,00	130.000,00	0,00	0,00	130.000,00	0,00	
DESPESAS (INTRA-ORÇAMENTARIAS) (II)	0,00	0,00	0,00	0,00	0,00	0,00	0,00	0,00	0,00	
TOTAL (III) = (I + II)	45.228.926,50	45.228.926,50	2.700.661,87	36.258.966,86	8.969.959,64	100,00	9.113.144,49	36.258.966,86	100,00	0,00


FONTE: SISTEMA: Aspect Informática - UNIDADE RESPONSÁVEL: Prefeitura Municipal de Barro - DATA DA EMISSÃO: 28/01/2016 - HORA DA EMISSÃO: 08:46:20



FRANCISCO LUIZ TAVARES DE ARAÚJO
 PREFEITO MUNICIPAL



INFOCENT ASSESSORIA E CONSULTORIA MUNI
 EMPRESAS CONTÁBIL



CÍCERO BATISTA DOS SANTOS
 CONTROLADOR GERAL DO MUNICÍPIO

JOSÉ GILVAN AQUINO FIGUEIREDO
 SEC. MUNICIPAL DE FINANÇAS

ESPECIFICAÇÃO	EVOLUÇÃO DA RECEITA REALIZADA NOS ÚLTIMOS 12 MESES											
	Jan/2015	Fev/2015	Mar/2015	Abr/2015	Mai/2015	Jun/2015	Jul/2015	Aug/2015	Sep/2015	Out/2015	Nov/2015	Dez/2015
RECEITAS CORRENTES (I)	3.478.540,29	3.543.924,65	2.708.782,01	3.745.473,52	3.094.556,66	3.299.193,45	2.633.401,34	3.094.556,66	3.745.473,52	3.094.556,66	3.299.193,45	2.633.401,34
Receita tributária	33.811,38	34.313,22	33.822,77	48.998,38	78.955,49	66.099,66	82.739,45	78.955,49	48.998,38	78.955,49	66.099,66	82.739,45
IPTU	4.294,09	2.787,20	0,00	0,00	0,00	0,00	0,00	0,00	0,00	0,00	0,00	0,00
ISS	20.482,16	13.537,89	22.334,98	30.675,26	37.450,16	54.999,50	39.588,97	37.450,16	30.675,26	37.450,16	54.999,50	39.588,97
ITBI	0,00	740,00	320,00	0,00	0,00	0,00	0,00	0,00	0,00	0,00	0,00	0,00
IRRF	7.442,02	15.352,31	10.388,86	17.727,23	41.088,98	10.573,12	42.759,18	41.088,98	17.727,23	41.088,98	10.573,12	42.759,18
Outras receitas tributárias	1.593,11	1.895,82	778,93	595,89	416,35	527,04	411,30	416,35	595,89	416,35	527,04	411,30
Receita de contribuições	41.126,62	0,00	35.304,03	41.849,63	49.093,93	50.406,33	51.311,13	49.093,93	41.849,63	49.093,93	50.406,33	51.311,13
Receita patrimonial	7.061,42	7.328,06	11.938,13	25.486,02	46.855,30	58.652,05	-23.310,16	46.855,30	25.486,02	46.855,30	58.652,05	-23.310,16
Receita de serviços	0,00	0,00	0,00	0,00	0,00	0,00	0,00	0,00	0,00	0,00	0,00	0,00
Transferências correntes	3.396.391,20	3.383.922,35	2.614.735,60	3.571.597,42	2.904.516,28	3.097.962,82	2.453.059,51	2.904.516,28	3.571.597,42	2.904.516,28	3.097.962,82	2.453.059,51
Cota-parte do FPM	1.469.191,40	1.499.759,79	1.092.354,72	1.178.940,21	1.449.767,61	1.261.444,78	1.104.983,94	1.449.767,61	1.178.940,21	1.449.767,61	1.261.444,78	1.104.983,94
Cota-parte do ICMS	218.956,32	216.282,36	221.233,18	224.297,71	216.179,55	231.822,50	219.522,61	216.179,55	224.297,71	216.179,55	231.822,50	219.522,61
Cota-parte do IPVA	32.516,20	79.438,72	36.484,77	35.992,05	27.556,61	14.227,79	10.119,18	27.556,61	35.992,05	27.556,61	14.227,79	10.119,18
Cota-parte do ITR	14,91	13,41	5,30	6,82	39,95	12,37	0,00	39,95	13,41	39,95	12,37	0,00
Transferências da LC 87/96	0,00	0,00	0,00	3.119,33	779,83	779,83	779,83	779,83	3.119,33	779,83	779,83	779,83
Transferências da LC 61/89	1.685,69	1.005,83	983,68	1.030,29	1.162,26	1.107,08	1.019,83	1.162,26	1.030,29	1.162,26	1.107,08	1.019,83
Transferências do Fundeb	890.872,74	1.280.526,24	809.076,50	1.556.230,22	720.933,28	1.018.648,79	570.136,02	720.933,28	1.556.230,22	720.933,28	1.018.648,79	570.136,02
Outras transferências correntes	783.153,94	306.899,00	454.597,45	571.980,79	488.097,19	569.919,68	546.498,10	488.097,19	571.980,79	488.097,19	569.919,68	546.498,10
Outras receitas correntes	149,67	118.361,02	12.981,48	57.547,07	15.135,66	26.072,59	69.581,41	15.135,66	57.547,07	15.135,66	26.072,59	69.581,41
DEDUÇÕES (II)	344.472,91	359.299,41	270.212,34	288.677,26	339.097,13	301.878,85	233.100,33	339.097,13	288.677,26	339.097,13	301.878,85	233.100,33
Ded. de receita para formação do Fundeb	344.472,91	359.299,41	270.212,34	288.677,26	339.097,13	301.878,85	233.100,33	339.097,13	288.677,26	339.097,13	301.878,85	233.100,33
RECEITA CORRENTE LÍQUIDA (III)=(I-II)	3.134.067,38	3.184.625,24	2.438.569,67	3.456.796,26	2.755.459,53	2.997.314,60	2.400.301,01	2.755.459,53	3.456.796,26	2.755.459,53	2.997.314,60	2.400.301,01


ESPECIFICAÇÃO	EVOLUÇÃO DA RECEITA REALIZADA NOS ÚLTIMOS 12 MESES						TOTAL (ÚLTIMOS 12 MESES)	PREVISÃO ATUALIZADA EXERCÍCIO
	Ago/2015	Set/2015	Out/2015	Nov/2015	Dez/2015			
RECEITAS CORRENTES (I)								
Receita tributária	3.094.085,52	2.510.326,85	2.893.421,02	2.999.076,68	3.836.665,64	37.837.447,63	46.275.440,59	
IPIU	80.857,31	20.839,44	47.627,05	42.629,74	87.987,31	658.701,20	1.640.200,00	
ISS	0,00	0,00	0,00	0,00	1.172,50	8.253,79	20.000,00	
ITBI	34.967,40	10.374,50	32.902,31	34.783,37	59.250,37	391.344,87	938.000,00	
IRRF	0,00	80,00	40,00	60,00	0,00	1.240,00	4.000,00	
Outras receitas tributárias	45.335,93	9.907,91	14.173,39	7.606,37	26.937,17	249.292,47	633.200,00	
Receita de contribuições	533,98	479,03	511,35	180,00	627,27	8.570,07	25.000,00	
Receita patrimonial	56.276,17	49.555,53	12.330,66	54.165,48	51.552,74	492.874,85	240.000,00	
Receita de serviços	8.493,02	9.653,10	10.954,60	10.422,91	9.496,24	183.030,69	235.000,00	
Transferências correntes	0,00	0,00	0,00	0,00	0,00	0,00	15.000,00	
Cota-parte do FPM	2.923.745,93	2.362.098,96	2.811.805,47	2.887.023,64	3.663.949,54	36.070.808,72	43.976.740,59	
Cota-parte do ICMS	1.092.448,84	910.781,40	1.036.620,18	1.170.425,55	1.979.112,44	15.245.830,86	16.170.000,00	
Cota-parte do IPVA	230.111,49	248.988,28	230.754,58	241.142,66	255.455,29	2.754.746,53	2.421.400,00	
Cota-parte do ITR	4.758,76	4.327,69	4.485,48	4.834,60	7.096,33	261.838,18	403.500,00	
Transferências da LC 87/96	2.650,50	997,92	1.251,52	110,89	57,83	5.201,22	2.000,00	
Transferências da LC 61/89	779,83	779,83	779,83	779,83	779,83	9.357,97	10.000,00	
Transferências do Fundeb	1.085,15	1.082,08	1.255,12	1.143,51	1.129,18	13.686,70	10.000,00	
Outras transferências correntes	993.576,07	598.838,41	949.707,43	845.075,23	909.979,28	11.113.600,21	14.678.269,09	
Outras receitas correntes	628.295,49	596.303,35	566.951,33	623.511,37	510.339,36	6.666.547,05	10.281.571,50	
DEDUÇÕES (II)	24.712,69	68.171,82	10.803,04	4.834,91	23.679,81	432.032,17	168.500,00	
Ded. de receita para formação do Fundeb	266.374,85	233.391,42	255.029,29	283.687,38	322.074,68	3.497.295,85	3.803.380,00	
Ded. de receita para formação do Fundeb	266.374,85	233.391,42	255.029,29	283.687,38	322.074,68	3.497.295,85	3.803.380,00	
RECEITA CORRENTE LÍQUIDA (III)=(I-II)	2.827.710,67	2.276.935,43	2.638.391,73	2.715.389,30	3.514.590,96	34.340.151,78	42.472.060,59	



FRANCISCO LUIZ TAVARES DE ARAÚJO
PREFEITO MUNICIPAL



INFOCONT ASSESSORIA E CONSULTORIA MUNI
EMPRESA CONTABIL



CÍCERO BATISTA DOS SANTOS
CONTROLADOR GERAL DO MUNICÍPIO

JOSÉ GILVAN AQUINO FIGUEIREDO
SEC. MUNICIPAL DE FINANÇAS

MUNICÍPIO DE BARRO/CE – PODER EXECUTIVO
RELATORIO RESUMIDO DA EXECUÇÃO ORÇAMENTARIA
DEMONSTRATIVO DAS RECEITAS E DESPESAS PREVIDENCIARIAS DO RÉGIME DE PREVIDENCIA DOS SERVIDORES
ORÇAMENTO FISCAL E DA SEGURIDADE SOCIAL
NOVEMBRO A DEZEMBRO DE 2015

LRF. ARTIGO 53, INCISO II – ANEXO IV

RECEITAS	PREVISÃO INICIAL	PREVISÃO ATUALIZADA	RECEITAS REALIZADAS		
			NO BIMESTRE	ATÉ O BIMESTRE NOVEM. A DEZ. 2015	ATE O BIMESTRE NOVEM A DEZ 2014

NÃO HÁ MOVIMENTO

DESPESAS	PREVISÃO INICIAL	PREVISÃO ATUALIZADA	DESPESAS REALIZADAS		
			NO BIMESTRE	ATÉ O BIMESTRE NOVEM. A DEZ. 2015	ATE O BIMESTRE NOVEM A DEZ 2014

NÃO HÁ MOVIMENTO

ESPECIFICAÇÃO	NOVEMBRO	DEZEMBRO	PERÍODO DE REFERENCIA	
			2015	2014

NÃO HÁ MOVIMENTO

FONTE BALANCETES MENSIS DA RECEITA, DESPESA E FINANCEIRO



FRANCISCO LUIZ TAVARES DE ARAUJO
PREFEITO MUNICIPAL



INFOCONT ASSESSORIA E CONSULTORIA
EMPRESA CONTABIL

JOSE GILVAN AQUINO DE FIGUEIREDO
SECRETARIO MUNICIPAL DE FINANÇAS

CIGERO BATISTA DOS SANTOS
CONTROLADOR GERAL DO MUNICÍPIO

RREO - ANEXO 5 (LRF, Art 53, inciso III)		R\$ 1,00		
DÍVIDA FISCAL LÍQUIDA	S A L D O S			
	EM 31/DEZ/2014 (a)	EM SET/15 a OUT/15 (b)	EM NOV/15 a DEZ/15 (c)	
DÍVIDA CONSOLIDADA (I)	9.137.112,98	8.937.224,31	9.302.415,15	
DEDUÇÕES (II)	0,00	0,00	0,00	
Disponibilidade de caixa bruta	1.330.077,14	2.049.112,91	1.309.925,27	
Depósitos financeiros	407.848,64	438.241,72	459.542,06	
(-) Restos a pagar processados (exceto precatórios)	5.485.413,22	4.855.147,14	5.618.902,49	
DÍVIDA CONSOLIDADA LÍQUIDA (III) = (I - II)	9.137.112,98	8.937.224,31	9.302.415,15	
RECEITAS DE PRIVATIVACIONES (IV)	0,00	0,00	0,00	
PASSIVOS RECONHECIDOS (V)	0,00	0,00	0,00	
DÍVIDA FISCAL LÍQUIDA (VI) = (III + IV - V)	9.137.112,98	8.937.224,31	9.302.415,15	
RESULTADO NOMINAL	PERÍODO DE REFERÊNCIA			
		NO BIMESTRE (c-b)	ATÉ BIMESTRE (c-a)	
VALOR		365.190,84	165.302,17	
DISCRIMINAÇÃO DA META FISCAL	VALOR CORRENTE			
META DO RESULTADO NOMINAL FIXADA NO ANEXO DE METAS FISCAIS DA LDO PARA O EXERCÍCIO DE REFERÊNCIA			517.745,09	

	S A L D O S		
	EM	EM	EM
	31/DEZ/2014 (a)	SET/15 a OUT/15 (b)	NOV/15 a DEZ/15 (c)
DÍVIDA FISCAL LÍQUIDA PREVIDENCIÁRIA			
DÍVIDA CONSOLIDADA PREVIDENCIÁRIA (VII)			
Passivo atuarial	0,00	0,00	0,00
Demais dívidas	0,00	0,00	0,00
DEDUÇÕES (VIII)			
Disponibilidade de caixa bruta	0,00	0,00	0,00
Investimentos	0,00	0,00	0,00
Demais haveres financeiros	0,00	0,00	0,00
(-) Restos a pagar processados	0,00	0,00	0,00
DÍVIDA CONSOLIDADA LÍQUIDA PREVIDENCIÁRIA (IX) = (VII - VIII)	0,00	0,00	0,00
PASSIVOS RECONHECIDOS (X)	0,00	0,00	0,00
DÍVIDA FISCAL LÍQUIDA PREVIDENCIÁRIA (XI) = (IX - X)	0,00	0,00	0,00

FONTE: SISTEMA: Aspec Informática - UNIDADE RESPONSÁVEL: Prefeitura Municipal de Barro - DATA DA EMISSÃO: 28/01/2016 - HORA DA EMISSÃO: 08:41:30

Nota - O valor do item 'II' somente será preenchido se for positivo.

- Optou-se por considerar tanto os restos a pagar processados quanto as despesas orçamentárias processadas do período para a linha (-) Restos a Pagar Processados dos quadros da Dívida Fiscal Líquida e Previdenciária.

- O valor do item 'VIII' somente será preenchido se for positivo.


RELATÓRIO RESUMIDO DA EXECUÇÃO ORÇAMENTÁRIA
DEMONSTRATIVO DO RESULTADO NOMINAL
ORÇAMENTOS FISCAL E DA SEGURIDADE SOCIAL
6º Bimestre de 2015 (Novembro a Dezembro)



FRANCISCO LUIZ TAVARES DE ARAUJO
PREFEITO MUNICIPAL



INFOCONT ASSESSORIA E CONSULTORIA MUNI
EMPRESA CONTABZL



CÍCERO BATISTA DOS SANTOS
CONTROLADOR GERAL DO MUNICÍPIO

JOSÉ GILVAN AQUINO FIGUEIREDO
SEC. MUNICIPAL DE FINANÇAS

RREO - ANEXO 6 (LRF, Art. 53, inciso III)

R\$ 1,00

RECEITAS PRIMÁRIAS	PREVISÃO ATUALIZADA	RECEITAS REALIZADAS	
		ATÉ O BIMESTRE	ATÉ O BIMESTRE ANO ANTERIOR
RECEITAS PRIMÁRIAS CORRENTES (I)	42.240.060,59	34.157.121,09	31.981.199,06
Receita tributária	1.640.200,00	658.701,20	1.441.276,46
IPTU	20.000,00	8.233,79	12.315,62
ISS	938.000,00	391.344,87	760.655,61
ITBI	4.000,00	1.240,00	5.832,51
IRRF	653.200,00	249.292,47	645.908,91
Outras receitas tributárias	25.000,00	8.570,07	16.513,81
Receita de contribuições	240.000,00	492.874,85	249.311,08
Outras receitas de contribuição	240.000,00	492.874,85	249.311,08
Receita patrimonial líquida	3.000,00	0,00	0,00
Receita patrimonial	235.000,00	183.030,69	155.628,40
(-) Aplicações financeiras	232.000,00	183.030,69	155.628,40
Transferências correntes	40.173.360,59	32.573.512,87	30.116.369,37
Cota-parte do FPM	12.936.000,00	12.357.501,18	11.599.777,21
Cota-parte do ICMS	1.937.120,00	2.205.947,90	1.881.996,04
Cota-parte do IPVA	322.800,00	208.762,96	177.058,24
Convênios	150.000,00	51.461,88	18.379,71
Outras transferências correntes	24.827.440,59	17.749.838,95	16.439.208,17
Demais receitas correntes	183.500,00	432.032,17	174.292,15
Dívida ativa	26.000,00	4.606,65	9.451,54
Diversas receitas correntes	157.500,00	427.425,52	164.840,61
RECEITAS DE CAPITAL (II)	2.756.865,91	1.678.781,84	472.799,08
Operações de crédito (III)	1.468.300,00	0,00	0,00
Amortização de empréstimos (IV)	0,00	0,00	0,00
Alienação de bens (V)	5.000,00	0,00	0,00
Transferências de capital	1.283.565,91	1.678.781,84	472.799,08
Convênios	1.143.565,91	366.675,00	0,00
Outras transferências de capital	140.000,00	1.312.106,84	472.799,08
RECEITAS PRIMÁRIAS DE CAPITAL (VI)= (II - III - IV - V)	1.283.565,91	1.678.781,84	472.799,08
RECEITA PRIMÁRIA TOTAL (VII)= (I + IV)	43.523.626,50	35.835.902,93	32.453.998,14

DESPESAS PRIMÁRIAS	DOTAÇÃO ATUALIZADA	DESPESAS EMPENHADAS			DESPESAS LIQUIDADAS			INSCRITAS EM RESTOS A PAGAR NÃO PROCESSADAS	
		ATÉ O BIMESTRE EXERCÍCIO ATUAL	ATÉ O BIMESTRE EXERCÍCIO ANTERIOR	ATÉ O BIMESTRE EXERCÍCIO ATUAL	ATÉ O BIMESTRE EXERCÍCIO ANTERIOR	EM EXERCÍCIO ATUAL	EM EXERCÍCIO ANTERIOR	EM EXERCÍCIO ATUAL	EM EXERCÍCIO ANTERIOR
DESPESAS CORRENTES (VIII)	41.512.663,01	34.566.874,27	34.778.128,35	34.566.874,27	34.549.959,34	0,00	228.169,01	0,00	228.169,01
Pessoal e encargos sociais	25.095.197,82	22.928.594,78	21.794.167,68	22.928.594,78	21.794.167,68	0,00	0,00	0,00	0,00
Juros e encargos da dívida (IX)	0,00	0,00	0,00	0,00	0,00	0,00	0,00	0,00	0,00
Outras despesas correntes	16.417.465,19	11.638.279,49	12.983.960,67	11.638.279,49	12.755.791,66	0,00	228.169,01	0,00	228.169,01
DESPESAS PRIMÁRIAS CORRENTES (X) = (VIII - IX)	41.512.663,01	34.566.874,27	34.778.128,35	34.566.874,27	34.549.959,34	0,00	228.169,01	0,00	228.169,01
DESPESAS DE CAPITAL (XI)	3.586.263,49	1.692.092,59	2.472.454,34	1.692.092,59	2.472.454,34	0,00	0,00	0,00	0,00
Investimentos	3.331.063,49	1.449.175,15	2.294.945,75	1.449.175,15	2.294.945,75	0,00	0,00	0,00	0,00
Inversões financeiras	0,00	0,00	0,00	0,00	0,00	0,00	0,00	0,00	0,00
Concessão de empréstimos (XII)	0,00	0,00	0,00	0,00	0,00	0,00	0,00	0,00	0,00
Aquisição de título de capital já integralizado (XIII)	0,00	0,00	0,00	0,00	0,00	0,00	0,00	0,00	0,00
Amortização de dívida (XIV)	255.200,00	242.917,44	177.508,59	242.917,44	177.508,59	0,00	0,00	0,00	0,00
DESPESAS PRIMÁRIAS DE CAPITAL (XV) = (XI - XII - XIII - XIV)	3.331.063,49	1.449.175,15	2.294.945,75	1.449.175,15	2.294.945,75	0,00	0,00	0,00	0,00
Reserva de contingência (XVI)	130.000,00	0,00	0,00	0,00	0,00	0,00	0,00	0,00	0,00
Reserva do RPPS (XVII)	0,00	0,00	0,00	0,00	0,00	0,00	0,00	0,00	0,00
DESPESA PRIMÁRIA TOTAL (XVIII) = (X + XV + XVI + XVII)	44.973.726,50	36.016.049,42	37.073.074,10	36.016.049,42	36.844.905,09	0,00	228.169,01	0,00	228.169,01
RESULTADO PRIMÁRIO (XIX) = (VII - XVIII)	-1.450.100,00	-180.146,49	-4.619.075,96	-180.146,49	-	-	-	-	-
SALDOS DE EXERCÍCIOS ANTERIORES	-	-	-	-	-	-	-	-	-

DISCRIMINAÇÃO DA META FISCAL

	VALOR CORRENTE
META DE RESULTADO PRIMÁRIO FIXADA NO ANEXO DE METAS FISCAIS DA LDO PARA O EXERCÍCIO DE REFERÊNCIA	-1.963.075,00

FONTE: SISTEMA: Aspec Informática - UNIDADE RESPONSÁVEL: Prefeitura Municipal de Barro - DATA DA EMISSÃO: 28/01/2016 - HORA DA EMISSÃO: 08:43:19


RELATÓRIO RESUMIDO DA EXECUÇÃO ORÇAMENTÁRIA
DEMONSTRATIVO DO RESULTADO PRIMÁRIO
ORÇAMENTOS FISCAL E DA SEGURIDADE SOCIAL
6º Bimestre de 2015 (Novembro a Dezembro)



FRANCISCO LUIZ TAVARES DE ARAÚJO
PREFEITO MUNICIPAL



INFCONT ASSESSORIA E CONSULTORIA MUNI
EMPRESA CONTABIL



JOSÉ GILVAN AQUINO FIGUEIREDO
SEC. MUNICIPAL DE FINANÇAS

CÍCERO BATISTA DOS SANTOS
CONTROLADOR GERAL DO MUNICÍPIO

RELATÓRIO RESUMIDO DA EXECUÇÃO ORÇAMENTÁRIA
 DEMONSTRATIVO DOS RESTOS A PAGAR
 POR PODER E ÓRGÃO
 ORÇAMENTOS FISCAL E DA SEGURIDADE SOCIAL
 6º Bimestre de 2015 (Novembro a Dezembro)
 R\$ 1,00

RREO - ANEXO 7 (LRF, Art 53, inciso V)

PODER / ÓRGÃO	RESTOS A PAGAR PROCESSADOS				
	INSCRITOS		PAGOS (c)	CANCELADOS (d)	A PAGAR (e)=(a+b-c-d)
	EM EXERCÍCIOS ANTERIORES (a)	EM 31 DE DEZ. EXERC. ANTERIOR (b)			
RESTOS A PAGAR (EXCETO INTRA-ORÇAMENTÁRIO (I))	558.082,04	4.927.331,18	4.206.355,98	0,00	1.279.057,24
Executivo	558.049,54	4.927.331,18	4.206.355,98	0,00	1.279.024,74
2008-SECRETARIA DE ADMINISTRACAO E FINAN	160,00	0,00	0,00	0,00	160,00
2008-SECRETARIA DE TRABALHO E AÇAO SOCIA	450,00	0,00	0,00	0,00	450,00
2008-SECRETARIA MUNICIPAL DE SAUDE	45,00	0,00	0,00	0,00	45,00
2009-SEC. DE GOVERNO E ARTICULACAO POLIT	1.660,62	0,00	0,00	0,00	1.660,62
2009-SECRETARIA DE ADMINISTRACAO E FINAN	25,40	0,00	0,00	0,00	25,40
2009-SECRETARIA DE TRABALHO E AÇAO SOCIA	20,00	0,00	0,00	0,00	20,00
2009-FUNDO MUNIC. DIR. CRIANÇA E ADOLESC	370,95	0,00	0,00	0,00	370,95
2009-SECRETARIA MUNICIPAL DE SAUDE	8.101,93	0,00	0,00	0,00	8.101,93
2009-SEC. MUL. DESENV. ECON. FORMACAO PR	31.182,21	0,00	0,00	0,00	31.182,21
2009-SECRETARIA MUNICIPAL DE AGRICULTURA	400,00	0,00	0,00	0,00	400,00
2010-SECRETARIA DE ADMINISTRACAO E FINAN	56,67	0,00	0,00	0,00	56,67
2010-FUNDO MUNICIPAL DE SAUDE	11.612,47	0,00	0,00	0,00	11.612,47
2010-FUNDO MANUT. DESENV. EDUC. BASICA-F	136,17	0,00	0,00	0,00	136,17
2010-FUNDO MUNICIPAL DE EDUCACAO	0,00	0,00	0,00	0,00	0,00
2011-SEC. DE GOVERNO E ARTICULACAO POLIT	515,00	0,00	0,00	0,00	515,00
2011-SECRETARIA DE ADMINISTRACAO E FINAN	13.506,00	0,00	0,00	0,00	13.506,00
2011-SECRETARIA DE TRABALHO E AÇAO SOCIA	7.583,00	0,00	0,00	0,00	7.583,00
2011-FUNDO MUNIC. DIR. CRIANÇA E ADOLESC	177,00	0,00	0,00	0,00	177,00
2011-FUNDO MUNICIPAL DE ASSISTENCIA SOCI	6.010,00	0,00	0,00	0,00	6.010,00
2011-FUNDO MUNICIPAL DE SAUDE	7.809,33	0,00	0,00	0,00	7.809,33
2011-FUNDO MANUT. DESENV. EDUC. BASICA-F	1.181,37	0,00	0,00	0,00	1.181,37
2011-FUNDO MUNICIPAL DE EDUCACAO	3.464,00	0,00	0,00	0,00	3.464,00
2012-SEC. DE GOVERNO E ARTICULACAO POLIT	3.901,48	0,00	0,00	0,00	3.901,48
2012-PROCURADORIA GERAL DO MUNICIPIO	12.800,00	0,00	0,00	0,00	12.800,00
2012-SECRETARIA DE ADMINISTRACAO E FINAN	36.101,72	0,00	0,00	0,00	36.101,72
2012-SECRETARIA DE TRABALHO E AÇAO SOCIA	2.017,85	0,00	0,00	0,00	2.017,85

RELATÓRIO RESUMIDO DA EXECUÇÃO ORÇAMENTÁRIA
 DEMONSTRATIVO DOS RESTOS A PAGAR
 POR PODER E ÓRGÃO
 ORÇAMENTOS FISCAL E DA SEGURIDADE SOCIAL
 6º Bimestre de 2015 (Novembro a Dezembro)
 R\$ 1,00

RREO - ANEXO 7 (LRF, Art 53, inciso V)

PODER / ÓRGÃO	RESTOS A PAGAR PROCESSADOS				
	INSCRITOS		PAGOS (c)	CANCELADOS (d)	A PAGAR (e)=(a+b-c-d)
	EM EXERCÍCIOS ANTERIORES (a)	EM 31 DE DEZ. EXERC. ANTERIOR (b)			
2012-FUNDO MUNIC. DIR. CRIANÇA E ADOLESC	120,00	0,00	0,00	0,00	120,00
2012-FUNDO MUNICIPAL DE ASSISTENCIA SOCI	12.537,56	0,00	0,00	0,00	12.537,56
2012-SECRETARIA MUNICIPAL DE SAUDE	7.734,85	0,00	0,00	0,00	7.734,85
2012-FUNDO MUNICIPAL DE SAUDE	108.247,05	0,00	0,00	0,00	108.247,05
2012-SEC. MUL. DESENV. ECON. FORMACAO PR	44.151,10	0,00	0,00	0,00	44.151,10
2012-SECRETARIA MUNICIPAL DE AGRICULTURA	3.161,82	0,00	0,00	0,00	3.161,82
2012-SEC. DA JUVENTUDE, ESPORTES E TURIS	7.458,00	0,00	0,00	0,00	7.458,00
2012-SEC. MUNICIPAL DE EDUCACAO	31,00	0,00	0,00	0,00	31,00
2012-FUNDO MANUT. DESENV. EDUC. BASICA-F	33.924,14	0,00	0,00	0,00	33.924,14
2012-FUNDO MUNICIPAL DE EDUCACAO	47.833,51	0,00	0,00	0,00	47.833,51
2013-Sec. de Governo e Articulacao Polit	5.919,00	0,00	1.766,00	0,00	4.153,00
2013-Secretaria de Administracao e Finan	12.576,14	0,00	372,50	0,00	12.203,64
2013-Secretaria de Trabalho e Acao Socia	11.171,67	0,00	0,00	0,00	11.171,67
2013-Fundo Municipal de Assistencia Soci	6.141,16	0,00	1.390,32	0,00	4.750,84
2013-Secretaria Municipal de Saude	12.079,53	0,00	0,00	0,00	12.079,53
2013-Fundo Municipal de Saude	37.669,51	0,00	749,08	0,00	36.920,43
2013-Sec. Mul. Desenv. Econ. Formacao PR	16.542,00	0,00	4.785,00	0,00	11.757,00
2013-Secretaria Municipal de Agricultura	2.028,50	0,00	144,00	0,00	1.884,50
2013-Sec. da Juventude, Esportes e Turis	2.030,00	0,00	0,00	0,00	2.030,00
2013-Fundo Manut. Desenv. Educ. Basica-F	5.618,98	0,00	0,00	0,00	5.618,98
2013-Fundo Municipal de Educacao	31.265,85	0,00	0,00	0,00	31.265,85
2013-Sec. Municipal de Cultura	520,00	0,00	0,00	0,00	520,00
2014-Sec. de Governo e Articulacao Polit	0,00	21.500,00	21.500,00	0,00	0,00
2014-Procuradoria Geral do Municipio	0,00	29.639,06	23.841,56	0,00	5.797,50
2014-Secretaria de Administracao e Finan	0,00	4.188,00	0,00	0,00	4.188,00
2014-Secretaria de Trabalho e Acao Socia	0,00	85.560,43	74.810,56	0,00	10.749,87
2014-Fundo Municipal de Assistencia Soci	0,00	165.175,78	127.714,65	0,00	37.461,13
2014-Secretaria Municipal de Saude	0,00	348.839,80	308.735,39	0,00	40.104,41
2014-Fundo Municipal de Saude	0,00	1.053.202,40	940.822,76	0,00	142.379,64
2014-Sec. Mul. Desenv. Econ. Formacao PR	0,00	315.313,69	245.231,53	0,00	70.082,16

RELATÓRIO RESUMIDO DA EXECUÇÃO ORÇAMENTÁRIA
 DEMONSTRATIVO DOS RESTOS A PAGAR
 POR PODER E ÓRGÃO
 ORÇAMENTOS FISCAL E DA SEGURIDADE SOCIAL
 6º Bimestre de 2015 (Novembro a Dezembro)
 R\$ 1,00

RREO - ANEXO 7 (LRF, Art 53, inciso V)

PODER / ÓRGÃO	RESTOS A PAGAR PROCESSADOS				
	INSCRITOS		PAGOS (c)	CANCELADOS (d)	A PAGAR (e)=(a+b-c-d)
	EM EXERCÍCIOS ANTERIORES (a)	EM 31 DE DEZ. EXERC. ANTERIOR (b)			
2014-Secretaria Municipal de Agricultura	0,00	48.974,36	28.776,36	0,00	20.148,00
2014-Sec. da Juventude, Esportes e Turis	0,00	399,98	0,00	0,00	399,98
2014-Fundo Manut. Desenv. Educ. Básica-F	0,00	868.980,36	755.783,83	0,00	113.196,53
2014-Fundo Municipal de Educação	0,00	1.333.655,15	1.171.893,39	0,00	161.761,76
2014-Sec. Mun. do Meio Amb. e Rec. Hidri	0,00	208.298,63	205.131,13	0,00	3.167,50
2014-Sec. Municipal de Cultura	0,00	0,00	0,00	0,00	0,00
2014-Gabinete do Prefeito	0,00	96.846,43	46.129,43	0,00	50.717,00
2014-Secretaria de Administração e Cidad	0,00	175.525,75	134.269,66	0,00	41.256,09
2014-Secretaria de Finanças	0,00	71.266,19	63.837,83	0,00	7.428,36
2014-Controladoria Geral do Município	0,00	5.395,00	4.450,00	0,00	945,00
2014-Secretaria da Juventude, Esporte e	0,00	18.990,17	12.096,00	0,00	6.894,17
2014-Secretaria de Cultura e Turismo	0,00	75.630,00	62.125,00	0,00	13.505,00
Legislativo	32,50	0,00	0,00	0,00	32,50
2004-CAMARA MUNICIPAL DE BARRO	0,00	0,00	0,00	0,00	0,00
2006-CAMARA MUNICIPAL DE BARRO	0,00	0,00	0,00	0,00	0,00
2007-CAMARA MUNICIPAL DE BARRO	0,00	0,00	0,00	0,00	0,00
2011-CAMARA MUNICIPAL DE BARRO	32,50	0,00	0,00	0,00	32,50
Judiciário	0,00	0,00	0,00	0,00	0,00
Ministério Público	0,00	0,00	0,00	0,00	0,00
RESTOS A PAGAR (INTRA-ORÇAMENTÁRIO (II))	0,00	0,00	0,00	0,00	0,00
TOTAL (III)=(I)+(II)	558.082,04	4.927.331,18	4.206.355,98	0,00	1.279.057,24

RELATÓRIO RESUMIDO DA EXECUÇÃO ORÇAMENTÁRIA
 DEMONSTRATIVO DOS RESTOS A PAGAR
 POR PODER E ÓRGÃO
 ORÇAMENTOS FISCAL E DA SEGURIDADE SOCIAL
 6º bimestre de 2015 (Novembro a Dezembro)
 R\$ 1,00

RREO - ANEXO 7 (LRF, Art 53, inciso V)

PODER / ÓRGÃO	RESTOS A PAGAR NÃO PROCESSADOS					
	INSCRITOS		LIQUIDADOS (c)	PAGOS (d)	CANCELADOS (e)	A PAGAR (f)=(a+b-c-e)
	EM EXERCÍCIOS ANTERIORES (a)	EM 31 DE DEZ. EXERC. ANTERIOR (b)				
2014-Secretaria Municipal de Agricultura	0,00	0,00	0,00	0,00	0,00	0,00
2014-Sec. da Juventude, Esportes e Turis	0,00	0,00	0,00	0,00	0,00	0,00
2014-Fundo Manut. Desenv. Educ. Básica-F	0,00	12.066,93	12.066,93	12.066,93	0,00	0,00
2014-Fundo Municipal de Educação	0,00	75.573,84	75.573,84	60.473,84	0,00	0,00
2014-Sec. Mun. do Meio Amb. e Rec. Hidrí	0,00	0,00	0,00	0,00	0,00	0,00
2014-Sec. Municipal de Cultura	0,00	72.600,00	72.600,00	72.600,00	0,00	0,00
2014-Gabinete do Prefeito	0,00	0,00	0,00	0,00	0,00	0,00
2014-Secretaria de Administração e Cidad	0,00	8.610,00	8.610,00	8.610,00	0,00	0,00
2014-Secretaria de Finanças	0,00	7.800,00	7.800,00	7.800,00	0,00	0,00
2014-Controladoria Geral do Município	0,00	0,00	0,00	0,00	0,00	0,00
2014-Secretaria da Juventude, Esporte e	0,00	0,00	0,00	0,00	0,00	0,00
2014-Secretaria de Cultura e Turismo	0,00	0,00	0,00	0,00	0,00	0,00
Legislativo	11.800,71	0,00	0,00	0,00	0,00	11.800,71
2004-CAMARA MUNICIPAL DE BARRO	9.592,90	0,00	0,00	0,00	0,00	0,00
2006-CAMARA MUNICIPAL DE BARRO	117,81	0,00	0,00	0,00	0,00	0,00
2007-CAMARA MUNICIPAL DE BARRO	810,00	0,00	0,00	0,00	0,00	0,00
2011-CAMARA MUNICIPAL DE BARRO	1.280,00	0,00	0,00	0,00	0,00	32,50
Judiciário	0,00	0,00	0,00	0,00	0,00	0,00
Ministério Público	0,00	0,00	0,00	0,00	0,00	0,00
RESTOS A PAGAR (INTRA-ORÇAMENTÁRIO (II))	0,00	0,00	0,00	0,00	0,00	0,00
TOTAL (III)=(I)+(II)	34.297,26	228.169,01	228.169,01	213.069,01	0,00	34.297,26

TOTAL DOS SALDOS A PAGAR (III e)+(III f) = 1.313.354,50

RELATÓRIO RESUMIDO DA EXECUÇÃO ORÇAMENTÁRIA
 DEMONSTRATIVO DOS RESTOS A PAGAR
 POR PODER E ÓRGÃO
 ORÇAMENTOS FISCAL E DA SEGURIDADE SOCIAL
 6º bimestre de 2015 (Novembro a Dezembro)
 R\$ 1,00

RREO - ANEXO 7 (LRF, Art 53, inciso V)

PODER / ÓRGÃO	RESTOS A PAGAR NÃO PROCESSADOS					
	INSCRITOS		LIQUIDADOS (c)	PAGOS (d)	CANCELADOS (e)	A PAGAR (f)=(a+b-c-e)
	EM EXERCÍCIOS ANTERIORES (a)	EM 31 DE DEZ. EXERC. ANTERIOR (b)				

FONTE: SISTEMA: Aspec Informática - UNIDADE RESPONSÁVEL: Prefeitura Municipal de Barro - DATA DA EMISSÃO: 28/01/2016 - HORA DA EMISSÃO: 08:43:46


NOTAS: - Os movimentos de 'liquidação de restos a pagar', 'anulação de liquidação de restos a pagar', 'anulação de pagamento' e, 'reinscrição', não possuem colunas específicas neste modelo do STN, tendo sido alocados na coluna mais semelhante.
 - Mesmo que o balanço de 2015 esteja encerrado, neste relatório não constam os restos a pagar inscritos em 2015



FRANCISCO LUIZ TAVARES DE ARAÚJO
 PREFEITO MUNICIPAL



INFOCONT ASSESSORIA E CONSULTORIA MUNI
 EMPRESA CONTÁBIL



CÍCERO BASTARDOS SANTOS
 CONTROLADOR GERAL DO MUNICÍPIO

JOSÉ GILVAN AQUINO FIGUEIREDO
 SEC. MUNICIPAL DE FINANÇAS

RREO - ANEXO 8 (LDB, Art.72)

R\$ 1,00

RECEITAS DO ENSINO

	PREVISÃO INICIAL	PREVISÃO ATUALIZADA (a)	RECEITAS REALIZADAS	
			ATÉ O BIMESTRE (b)	% (c) = (b/a)x100
RECEITA RESULTANTE DE IMPOSTOS (caput do art. 212 da Constituição)				
1 - RECEITAS DE IMPOSTOS	1.629.200,00	1.629.200,00	652.998,26	40,08
1.1 - Receita resultante do imposto sobre a Propriedade Predial e Territorial Urbana - IPTU	32.000,00	32.000,00	11.120,92	34,75
1.1.1 - IPTU	20.000,00	20.000,00	8.253,79	41,27
1.1.2 - Multa, juros de mora e outros encargos do IPTU	1.000,00	1.000,00	0,00	0,00
1.1.3 - Dívida ativa do IPTU	10.000,00	10.000,00	2.867,13	28,67
1.1.4 - Multa, juros de mora, atualização monetária e outros encargos da dívida ativa do IPTU	1.000,00	1.000,00	0,00	0,00
1.1.5 - Deduções da receita do IPTU	0,00	0,00	0,00	0,00
1.2 - Receita resultante do imposto sobre transmissão "inter vivos" - ITBI	4.000,00	4.000,00	1.240,00	31,00
1.2.1 - ITBI	4.000,00	4.000,00	1.240,00	31,00
1.2.2 - Multa, juros de mora e outros encargos do ITBI	0,00	0,00	0,00	0,00
1.2.3 - Dívida ativa do ITBI	0,00	0,00	0,00	0,00
1.2.4 - Multa, juros de mora, atualização monetária e outros encargos da dívida ativa do ITBI	0,00	0,00	0,00	0,00
1.2.5 - Deduções da receita do ITBI	0,00	0,00	0,00	0,00
1.3 - Receita resultante do imposto sobre serviços de qualquer natureza - ISS	940.000,00	940.000,00	391.344,87	41,63
1.3.1 - ISS	938.000,00	938.000,00	391.344,87	41,72
1.3.2 - Multa, juros de mora e outros encargos do ISS	1.000,00	1.000,00	0,00	0,00
1.3.3 - Dívida ativa do ISS	0,00	0,00	0,00	0,00
1.3.4 - Multa, juros de mora, atualização monetária e outros encargos da dívida ativa do ISS	1.000,00	1.000,00	0,00	0,00
1.3.5 - Deduções da receita do ISS	0,00	0,00	0,00	0,00
1.4 - Receita resultante do imposto de renda retido na fonte - IRRF	633.200,00	633.200,00	249.292,47	38,16
1.4.1 - IRRF	633.200,00	633.200,00	249.292,47	38,16
1.4.2 - Multa, juros de mora e outros encargos do IRRF	0,00	0,00	0,00	0,00
1.4.3 - Dívida ativa do IRRF	0,00	0,00	0,00	0,00
1.4.4 - Multa, juros de mora, atualização monetária e outros encargos da dívida ativa do IRRF	0,00	0,00	0,00	0,00
1.4.5 - Deduções da receita do IRRF	0,00	0,00	0,00	0,00

	0,00	0,00	0,00	0,00	0,00	0,00	RECEITAS REALIZADAS		
							ATÉ O BIMESTRE (b)	% (c) = (b/a)x100	
1.5 - Receita resultante do imposto territorial rural - ITR	0,00	0,00	0,00	0,00	0,00	0,00			
1.5.1 - ITR	0,00	0,00	0,00	0,00	0,00	0,00			
1.5.2 - Multa, juros de mora e outros encargos do ITR	0,00	0,00	0,00	0,00	0,00	0,00			
1.5.3 - Dívida ativa do ITR	0,00	0,00	0,00	0,00	0,00	0,00			
1.5.4 - Multa, juros de mora, atualização monetária e outros encargos da dívida ativa do ITR	0,00	0,00	0,00	0,00	0,00	0,00			
1.5.5 - Deduções da receita do ITR	0,00	0,00	0,00	0,00	0,00	0,00			
2 - RECEITA DE TRANSFERÊNCIAS CONSTITUCIONAIS E LEGAIS	19.016.900,00	19.016.900,00	18.290.661,46	96,18					
2.1 - Cota parte do FPM	16.170.000,00	16.170.000,00	15.245.830,86	94,28					
2.1.1 - Parcela referente à CF, art. 159, I, alínea b	16.170.000,00	16.170.000,00	15.245.830,86	94,28					
2.1.2 - Parcela referente à CF, art. 159, I, alínea d	0,00	0,00	0,00	0,00					
2.2 - Cota parte do ICMS	2.421.400,00	2.421.400,00	2.754.746,53	113,77					
2.3 - ICMS - desoneração - L.C. 87/1996	10.000,00	10.000,00	9.357,97	93,58					
2.4 - Cota parte IPI - Exportação	10.000,00	10.000,00	13.686,70	136,87					
2.5 - Cota parte ITR	2.000,00	2.000,00	5.201,22	260,06					
2.6 - Cota parte IPVA	403.500,00	403.500,00	261.838,18	64,89					
2.7 - Cota parte IOF-ouro	0,00	0,00	0,00	0,00					
3 - TOTAL DA RECEITA DE IMPOSTOS (1 + 2)	20.646.100,00	20.646.100,00	18.943.659,72	91,75					
RECEITAS ADICIONAIS PARA FINANCIAMENTO DO ENSINO									
4 - RECEITAS DE APLICAÇÃO FINANCEIRA DE OUTROS RECURSOS DE IMPOSTOS VINCULADOS AO ENSINO	0,00	0,00	0,00	0,00					
5 - RECEITAS DE TRANSFERÊNCIAS DO FNDE	2.517.271,50	2.517.271,50	2.517.271,50	100,00					
5.1 - Transferências do salário-educação	472.000,00	472.000,00	1.263.213,45	50,18					
5.2 - Transferências diretas - PODE	5.000,00	5.000,00	509.845,57	108,02					
5.3 - Transferências diretas - PNAE	720.271,50	720.271,50	4.140,00	82,80					
5.4 - Transferências diretas - PNATE	1.200.000,00	1.200.000,00	491.502,00	68,24					
5.5 - Outras transferências do FNDE	120.000,00	120.000,00	218.023,94	18,17					
5.6 - Aplicação financeira dos recursos do FNDE	0,00	0,00	17.874,02	14,90					
6 - RECEITAS DE TRANSFERÊNCIAS DE CONVÊNIOS	0,00	0,00	21.827,92	0,00					
6.1 - Transferências de convênios	0,00	0,00	9.645,73	0,00					
6.2 - Aplicação financeira dos recursos de convênios	0,00	0,00	9.645,73	0,00					
7 - RECEITA DE OPERAÇÕES DE CRÉDITO	0,00	0,00	0,00	0,00					
8 - OUTRAS RECEITAS PARA FINANCIAMENTO DO ENSINO	0,00	0,00	1.035.432,98	0,00					

9 - TOTAL DAS RECEITAS ADICIONAIS PARA FINANCIAMENTO DO ENSINO (4+5+6+7+8)	2.517.271,50	2.517.271,50	2.308.292,16	91,70
--	--------------	--------------	--------------	-------

FUNDEB

RECEITAS DO FUNDEB	PREVISÃO INICIAL	PREVISÃO ATUALIZADA (a)	RECEITAS REALIZADAS	
			ATÉ O BIMESTRE (b)	% (c) = (b/a)x100
10 - RECEITAS DESTINADAS AO FUNDEB	3.803.380,00	3.803.380,00	3.497.295,85	91,95
10.1 - Cota-parte FPM destinado ao Fundeb (20% de 2.1.1)	3.234.000,00	3.234.000,00	2.888.379,68	89,31
10.2 - Cota-parte ICMS destinado ao Fundeb (20% de 2.2)	484.280,00	484.280,00	548.798,63	113,32
10.3 - Cota-parte ICMS-desonerado destinado ao Fundeb (20% de 2.3)	2.000,00	2.000,00	3.314,81	165,74
10.4 - Cota-parte IPI destinado ao Fundeb (20% de 2.4)	2.000,00	2.000,00	2.737,33	136,87
10.5 - Cota-parte ITR destinado ao Fundeb (20% de (1.5 + 2.5))	400,00	400,00	1.040,18	260,05
10.5 - Cota-parte IPVA destinado ao Fundeb (20% de 2.6)	80.700,00	80.700,00	53.075,22	65,77
11 - RECEITAS RECEBIDAS DO FUNDEB	14.774.269,09	14.774.269,09	11.139.347,91	75,40
11.1 - Transferência de recursos do Fundeb	10.920.632,20	10.920.632,20	8.642.110,69	79,14
11.2 - Complementação da União ao Fundeb	3.757.636,89	3.757.636,89	2.471.489,52	65,77
11.3 - Receita de aplicação financeira dos recursos do Fundeb	96.000,00	96.000,00	25.747,70	0,00
12 - RESULTADO LÍQUIDO DAS TRANSFERÊNCIAS DO FUNDEB (11.1 - 10)	7.117.252,20	7.117.252,20	5.144.814,84	72,29

[SE RESULTADO LÍQUIDO DA TRANSFERÊNCIA (12)>0] = ACRÉSCIMO RESULTANTE DAS TRANSFERÊNCIAS DO FUNDEB

[SE RESULTADO LÍQUIDO DA TRANSFERÊNCIA (12)<0] = DECRÉSCIMO RESULTANTE DAS TRANSFERÊNCIAS DO FUNDEB

DESPESAS DO FUNDEB	DOTAÇÃO INICIAL	DOTAÇÃO ATUALIZADA (d)	DESPESAS EMPENHADAS		DESPESAS LIQUIDADAS		INSCRITAS EM RESTOS A PAGAR NÃO PROCESSADOS (f)
			ATÉ O BIMESTRE (e)	% (f)=(e/d)x100	ATÉ O BIMESTRE (e)	% (h)=(g/d)x100	
13 - PAGAMENTO DOS PROFISSIONAIS DO MAGISTÉRIO	13.457.577,38	13.136.436,39	10.910.277,32	83,05	10.910.277,32	83,05	0,00
13.1 - Com educação infantil	661.754,08	992.550,65	865.650,08	87,21	865.650,08	87,21	0,00
13.2 - Com educação fundamental	12.795.823,30	12.143.885,74	10.044.627,24	82,71	10.044.627,24	82,71	0,00

14-OUTRAS DESPESAS	1.765.691,71	1.696.747,13	1.405.539,17	82,86	1.405.539,17	82,86	0,00
14.1 - Com educação infantil	37.745,92	55.864,35	48.721,93	87,21	48.721,93	87,21	0,00
14.2 - Com educação fundamental	1.728.445,79	1.640.382,78	1.356.817,24	82,71	1.356.817,24	82,71	0,00
15 - Total de despesas do Fundeb	15.223.269,09	14.832.683,52	12.315.816,49	83,03	12.315.816,49	83,03	0,00

DEDUÇÕES PARA FINS DO FUNDEB PARA PAGAMENTO DOS PROFISSIONAIS DO MAGISTÉRIO

	VALOR
16- Restos a pagar inscritos no exercício sem disponibilidade financeira de recursos do Fundeb	1.072.084,98
16.1 - FUNDEB 60%	963.972,85
16.2 - FUNDEB 40%	108.112,13
17- Despesas custeadas com o 'superavit' financeiro do exercício ante	0,00
17.1 - FUNDEB 60%	0,00
17.2 - FUNDEB 40%	0,00

18- Total de deduções consideradas para fins do Limite do Fundeb (16+17)	1.072.084,98
19- Total das despesas do FUNDEB para fins de limites (15-18)	11.243.731,51
19.1 - Mínimo de 60% do FUNDEB na remuneração do Magistério $(13 - (16.1 + 17.1)) / ((11) \times 100)\%$	89,29
19.2 - Mínimo de 40% de despesa com MDE, que não remuneração do ma $(14 - (16.2 + 17.2)) / ((11) \times 100)\%$	11,65
19.3 - Máximo de 5% não aplicado no exercício $(100 - (19.1 + 19.2))\%$	0,00

CONTROLE DA UTILIZAÇÃO DE RECURSOS NO EXERCÍCIO SUBSEQUENTE

	VALOR
20- Recursos recebidos do fundeb em exercício anterior que não foram utilizados	0,00
21- Despesas custeadas com o saldo do item 20 até o bimestre atual	0,00

MANUTENÇÃO E DESENVOLVIMENTO DO ENSINO - DESPESAS CUSTEADAS COM A RECEITA RESULTANTE DE IMPOSTOS E RECURSOS DO FUNDEB

	PREVISÃO INICIAL	PREVISÃO ATUALIZADA (a)	RECEITAS REALIZADAS	
			ATÉ O BIMESTRE (b)	% (c) = (b/a)x100
RECEITAS COM AÇÕES TÍPICAS DE MDE	5.161.525,00	5.161.525,00	4.735.914,93	91,75
22- Impostos e transferências destinadas à MDE (25% de 3)				

39-Mínimo de 25% das receitas resultantes de impostos em MDE (38/3 x 100)% 23,04

OUTRAS INFORMAÇÕES PARA CONTROLE

OUTRAS DESPESAS CUSTEADAS COM RECEITAS ADICIONAIS PARA FINANCIAMENTO DO ENSINO	DOTAÇÃO INICIAL	DOTAÇÃO ATUALIZADA (d)	DESPESAS EMPENHADAS		DESPESAS LIQUIDADAS		INSCRITAS EM RESTOS A PAGAR NÃO PROCESSADOS (f)
			ATÉ O BIMESTRE (e)	(f)=(e/d)x100 %	ATÉ O BIMESTRE (g)	(h)=(g/d)x100 %	
40 - Despesas custeadas com a aplicação financeira de outros recursos	0,00	0,00	0,00	0,00	0,00	0,00	0,00
41 - impostos vinculados ao ensino	509.845,57	509.845,57	509.845,57	100,00	509.845,57	100,00	0,00
42 - Despesas custeadas com a contribuição social do salário-educação	0,00	0,00	0,00	0,00	0,00	0,00	0,00
43 - Despesas custeadas com operações de crédito	1.016.414,81	1.016.414,81	1.016.414,81	100,00	1.016.414,81	100,00	0,00
44 - Despesas custeadas com outras receitas para financiamento do ensino	1.526.260,38	1.526.260,38	1.526.260,38	100,00	1.526.260,38	100,00	0,00
45 - Total geral de despesas com MDE (29+44)	14.668.930,23	14.668.930,23	14.668.930,23	100,00	14.668.930,23	100,00	0,00

RESTOS A PAGAR INSCRITOS COM DISPONIBILIDADE FINANCEIRA DE RECURSOS DE IMPOSTOS VINCULADOS AO ENSINO

	A PAGAR ATÉ O BIMESTRE	CANCELADAS EM EXERCÍCIO(g)
46 - Restos a pagar de despesas com MDE	481.636,44	0,00
46-1 - Executadas com recursos de impostos ao ensino	334.179,93	0,00
46-2 - Executadas com recursos do FUNDEB	147.456,51	0,00

FLUXO FINANCEIRO DOS RECURSOS DO FUNDEB

	VALOR
47-SALDO FINANCEIRO DO FUNDEB EM 31 DE DEZEMBRO DO EXERCÍCIO ANTERIO	147.456,51
48-(+) INGRESSO DE RECURSOS DO FUNDEB ATÉ O BIMESTRE	11.113.600,21
49-(-) PAGAMENTOS EFETUADOS ATÉ O BIMESTRE	11.035.627,47
49.1-(-) Orçamento do exercício	11.035.627,47

49.2-(-) Restos a pagar	0,00
50-(+) RECEITA DE APLICAÇÃO FINANCEIRA DOS RECURSOS DO FUNDEB ATÉ O	25.747,70
51-(-) SALDO FINANCEIRO DO FUNDEB NO EXERCÍCIO ATUAL	251.176,95

FONTE: SISTEMA: Aspec Informática - UNIDADE RESPONSÁVEL: Prefeitura Municipal de Barro - DATA DA EMISSÃO: 28/01/2016 - HORA DA EMISSÃO: 09:13:41


Notas: - O item 35 exibirá, nos bimestres anteriores a dezembro, o 'valor liquidado e a pagar', sem disponibilidade financeira, para que já se tenha uma 'prévia' do valor que que será deduzido em dezembro. Isto permite que se tenha conhecimento antecipado de deduções que só seriam exibidas em dezembro.



FRANCISCO LUIZ TAVARES DE ARAÚJO
PREFEITO MUNICIPAL



INFOCENT ASSESSORIA E CONSULTORIA MUNI
EMPRESA CONTÁBIL



CÍCERO BATISTA DOS SANTOS
CONTROLADOR GERAL DO MUNICÍPIO

JOSÉ GILVAN AQUINO FIGUEIREDO
SEC. MUNICIPAL DE FINANÇAS

RREO - ANEXO 12 (LC 141/2012, art.35)

R\$ 1,00

RECEITAS PARA APLICAÇÃO EM AÇÕES E SERVIÇOS PÚBLICOS DE SAÚDE	PREVISÃO INICIAL	PREVISÃO ATUALIZADA (a)	RECEITAS REALIZADAS	
			ATÉ O BIMESTRE (b)	% (c) = (b/a)x100
RECEITAS DE IMPOSTOS LÍQUIDA (I)	1.679.200,00	1.679.200,00	652.998,26	40,08
Imposto Predial e Territorial Urbano - IPTU	20.000,00	20.000,00	8.253,79	41,27
Imposto sobre Transmissão de Bens Intervivos - ITBI	4.000,00	4.000,00	1.240,00	31,00
Imposto sobre Serviços de Qualquer Natureza - ISS	938.000,00	938.000,00	391.344,87	41,72
Imposto de Renda Retido na Fonte - IRRF	653.200,00	653.200,00	249.292,47	38,16
Imposto Territorial Rural - ITR	0,00	0,00	0,00	0,00
Multas, juros de mora e outros encargos de impostos	2.000,00	2.000,00	0,00	0,00
Dívida ativa de impostos	10.000,00	10.000,00	2.867,13	28,67
Multas, juros de mora, atualização monetária e outros encargos da dívida ativa de impostos	2.000,00	2.000,00	0,00	0,00
RECEITAS DE TRANSFERÊNCIAS CONSTITUCIONAIS E LEGAIS (II)	19.016.900,00	19.016.900,00	18.290.661,46	96,18
Cota Parte FPM	16.170.000,00	16.170.000,00	15.245.830,86	94,28
Cota Parte ITR	2.000,00	2.000,00	5.201,22	260,06
Cota Parte IPVA	403.500,00	403.500,00	261.838,18	64,89
Cota Parte ICMS	2.421.400,00	2.421.400,00	2.754.746,53	113,77
Cota Parte IPI - Exportação	10.000,00	10.000,00	13.686,70	136,87
Compensações Financeiras Provenientes de Impostos e Transferências constitucionais	10.000,00	10.000,00	9.357,97	93,58
Desoneração ICMS LC 87/97	10.000,00	10.000,00	9.357,97	93,58
Outras	0,00	0,00	0,00	0,00
TOTAL DE RECEITAS PARA APLICAÇÃO EM AÇÕES E SERVIÇOS PÚBLICOS DE SAÚDE(III) = I+II	20.646.100,00	20.646.100,00	18.943.659,72	91,75
RECEITAS ADICIONAIS PARA FINANCIAMENTO DA SAÚDE				
TRANSFERÊNCIAS DE RECURSOS DO SISTEMA ÚNICO DE SAÚDE - SUS (II)				
Provenientes da União	5.586.800,00	5.586.800,00	4.520.283,94	80,91
Provenientes do Estado	5.586.800,00	5.586.800,00	4.520.283,94	80,91
Desoneração ICMS (LC 87/96)	0,00	0,00	0,00	0,00
Outras receitas do SUS	0,00	0,00	0,00	0,00
TRANSFERÊNCIAS VOLUNTÁRIAS	0,00	0,00	0,00	0,00

DESPESAS CUSTEADAS COM RECURSOS VINCULADOS A PARCELA DO PERCENTUAL MÍNIMO QUE NÃO FOI APLICADA EM AÇÕES E SERVIÇOS DE EM EXERCÍCIOS ANTERIORES	0,00	0,00	0,00	0,00	0,00	0,00	0,00	0,00	0,00
TOTAL DAS DESPESAS COM NÃO COMPUTADAS (V)	4.520.283,94	4.520.283,94	4.520.283,94	4.520.283,94	100,00	5.129.329,81	113,47	-609.045,87	
TOTAL DAS DESPESAS COM AÇÕES E SERVIÇOS PÚBLICOS DE SAÚDE (VI)=(IV-V)	5.639.116,06	7.581.689,81	5.843.723,47	77,08	5.234.677,60	69,04	609.045,87		

PARTICIPAÇÃO DAS DESPESAS COM AÇÕES E SERVIÇOS PÚBLICOS DE SAÚDE NAS RECEITAS DE IMPOSTOS LÍQ.E TRANSF.CONSTITUC.E LEGAIS - LIMITE CONSTITUCIONAL 15% - (VIh/III)*100 (VII%) 30,85
 VALOR REFERENTE A DIFERENÇA ENTRE O VALOR EXECUTADO E O LIMITE MÍNIMO CONSTITUCIONAL (VIh -(15%*IIIb)) 3.002.174,51

EXECUÇÃO DE RESTOS A PAGAR NÃO PROCESSADOS COM DISPONIBILIDADE DE CAIXA	INSCRITOS	CANCELADOS/ PRESCRITOS	PAGOS	A PAGAR	PARCELA CONSIDERADA NO LIMITE
Inscritos em 2014	0,00	0,00	0,00	0,00	0,00
Inscritos em 2013	0,00	0,00	0,00	0,00	0,00
Inscritos em 2012	0,00	0,00	0,00	0,00	0,00
Inscritos em 2011	0,00	0,00	0,00	0,00	0,00
Inscritos em exercícios anteriores a 2011	0,00	0,00	0,00	0,00	0,00
TOTAL (VIII)	0,00	0,00	0,00	0,00	0,00

CONTROLE DE RESTOS A PAGAR CANCELADOS OU PRESCRITOS PARA FINS DE APLICAÇÃO DA DISPONIBILIDADE DE CAIXA CONFORME ART 24, PAR 1º, 2º	RESTOS A PAGAR CANCELADOS OU PRESCRITOS		
	SALDO INICIAL	DESPESAS CUSTEADAS NO EXERC.DE REFERENCIA	SALDO FINAL (NÃO APLICADO)
Restos a pagar cancelados ou prescritos em 2015	0,00	0,00	0,00
Restos a pagar cancelados ou prescritos em 2014	0,00	0,00	0,00
Restos a pagar cancelados ou prescritos em 2013	0,00	0,00	0,00
Restos a pagar cancelados ou prescritos em 2012	0,00	0,00	0,00
Restos a pagar cancelados ou prescritos em exercícios anteriores a 2011	0,00	0,00	0,00
Total	0,00	0,00	0,00

	LIMITE NÃO CUMPRIDO				INSCRITAS EM RESTOS A PAGAR NÃO PROCESSADOS
	SALDO INICIAL	DESPESAS CUSTEADAS NO EXERC. DE REFERENCIA	SALDO FINAL (NÃO APLICADO)		
			ATÉ O BIMESTRE (I)	ATÉ O BIMESTRE (m)	
CONTROLE DO VALOR REFERENTE AO PERCENTUAL MÍNIMO NÃO CUMPRIDO EM EXERCÍCIOS ANTERIORES PARA FINS DE APLICAÇÃO DOS RECURSOS VINCULADOS CONFORME ARTS 25 E 26					
Restos a pagar cancelados ou prescritos em 2015	0,00	0,00	0,00	0,00	0,00
Restos a pagar cancelados ou prescritos em 2014	0,00	0,00	0,00	0,00	0,00
Restos a pagar cancelados ou prescritos em 2013	0,00	0,00	0,00	0,00	0,00
Restos a pagar cancelados ou prescritos em 2012	0,00	0,00	0,00	0,00	0,00
Restos a pagar cancelados ou prescritos em exercícios anteriores a 2011	0,00	0,00	0,00	0,00	0,00
Total	0,00	0,00	0,00	0,00	0,00
DESPESAS COM SAÚDE (por subfunção)					
	DOTAÇÃO INICIAL	DOTAÇÃO ATUALIZADA	DESPESAS EMPENHADAS ATÉ O BIMESTRE (I)	DESPESAS LIQUIDADAS ATÉ O BIMESTRE (m)	% (m/total m)x100
Atenção básica	4.789.980,91	5.690.164,66	5.018.198,50	5.018.198,50	48,42
Assistência hospitalar e ambulatorial	2.767.500,00	3.438.697,00	2.924.060,70	2.924.060,70	28,21
suporte profilático e terapêutico	235.300,00	110.300,00	67.970,60	67.970,60	0,66
Vigilância sanitária	360.500,00	453.500,00	327.630,14	327.630,14	3,16
Vigilância epidemiológica	20.500,00	54.300,00	49.811,06	49.811,06	0,48
Alimentação e nutrição	0,00	0,00	0,00	0,00	0,00
Outras subfunções	1.960.619,09	2.355.012,09	1.976.336,41	1.976.336,41	19,07
TOTAL DE DESPESAS	10.129.400,00	12.101.973,75	10.364.007,41	10.364.007,41	100,00

FONTE: SISTEMA: Aspec Informática - UNIDADE RESPONSÁVEL: Prefeitura Municipal de Barro - DATA DA EMISSÃO: 28/01/2016 - HORA DA EMISSÃO: 08:49:06


RELATÓRIO RESUMIDO DA EXECUÇÃO ORÇAMENTÁRIA
DEMONSTRATIVO DAS RECEITAS DE IMPOSTOS E
DAS DESPESAS PRÓPRIAS COM SAÚDE
ORÇAMENTOS FISCAL E DA SEGURIDADE SOCIAL
6º bimestre de 2015 (Novembro a Dezembro)



FRANCISCO LUIZ TAVARES DE ARAÚJO
PREFEITO MUNICIPAL



INFOCONT ASSESSORIA E CONSULTORIA MUNI
EMPRESA CONTABIL



CÍCERO BATISTA DOS SANTOS
CONTROLADOR GERAL DO MUNICÍPIO

JOSÉ GILVAN AQUINO FIGUEIREDO
SEC. MUNICIPAL DE FINANÇAS

RELATÓRIO RESUMIDO DA EXECUÇÃO ORÇAMENTÁRIA
 DEMONSTRATIVO DAS PARCEIRAS PÚBLICO-PRIVADAS
 ORÇAMENTOS FISCAL E DA SEGURIDADE SOCIAL
 6º bimestre de 2015 (Novembro a Dezembro)

RREO - ANEXO 13 (Lei no. 11.079 de 30.12.2004, arts 22,25 e 28.)


R\$ 1,00

ESPECIFICAÇÃO	SALDO TOTAL EM 31 DE DEZEMBRO DO EXERCÍCIO ANTERIOR (a)	REGISTROS EFETUADOS EM EXERCÍCIO ATUAL		SALDO TOTAL (c)=(a+b)
		No bimestre	Até o bimestre (b)	
TOTAL DE ATIVOS				
Direitos futuros				
Ativos contabilizados na SPE				
Contrapartida para provisões de PPP				
TOTAL DE PASSIVOS(I)				
Obrigações não relacionadas a serviços				
Contrapartida para ativos da SPE				
Provisões de PPP				
GARANTIAS DE PPP (II)				
SALDO LÍQUIDO DE PASSIVOS DE PPP (III) = (I-II)				
PASSIVOS CONTINGENTES				
Contraprestações futuras				
Riscos não provisionados				
Outros passivos contingentes				
ATIVOS CONTINGENTES				
Serviços futuros				
Outros ativos contingentes				

DESPESAS DE PPP	EXERCÍCIO ANTERIOR	EXERCÍCIO CORRENTE (EC)	<EC + 1>	<EC + 2>	<EC + 3>	<EC + 4>	<EC + 5>	<EC + 6>	<EC + 7>	<EC + 8>	<EC + 9>
Do ente federado											
Das estatais não-dependentes											
TOTAL DAS DESPESAS											
RECEITA CORRENTE LÍQUIDA(RCL)	32.136.827,46	34.340.151,78									
TOTAL DAS DESPESAS / RCL (%)											

Nota:

FONTE: SISTEMA: Aspec Informática - UNIDADE RESPONSÁVEL: Prefeitura Municipal de Barro - DATA DA EMISSÃO: 28/01/2016 - HORA DA EMISSÃO: 08:53:03


 FRANCISCO LUIZ TAVARES DE ARAÚJO
 PREFEITO MUNICIPAL


 INFOCONT ASSESSORIA E CONSULTORIA MUNI
 EMPRESA CONTÁBIL

JOSÉ GILVAN AQUINO FIGUEIREDO
 SEC. MUNICIPAL DE FINANÇAS


 CÍCERO BATISTA DOS SANTOS
 CONTROLADOR GERAL DO MUNICÍPIO

LRF, Art 48, Anexo XIV

R\$ 1,00

BALANÇO ORÇAMENTÁRIO		Até o Bimestre
RECEITAS		
Previsão Inicial da Receita		45.228.926,50
Previsão Atualizada da Receita		45.228.926,50
Receitas Realizadas		36.018.933,62
Deficit Orçamentário		240.033,24
Saldos de Exercícios Anteriores (utilizados para créditos Adicionais)		0,00
DESPESAS		
Dotação inicial		45.228.926,50
Créditos Adicionais		0,00
Dotação Atualizada		45.228.926,50
Despesas Empenhadas		36.258.966,86
Despesas Liquidadas		36.258.966,86
Despesas Pagas		31.934.221,61
Superavit Orçamentário		0,00
DESPESAS POR FUNÇÃO/SUBFUNÇÃO		
		Até o Bimestre
Despesas Empenhadas		36.258.966,86
Despesas Liquidadas		36.258.966,86
RECEITA CORRENTE LÍQUIDA - RCL		
		Até o Bimestre
Receita Corrente Líquida		34.340.151,78
RECEITAS E DESPESAS DOS REGIMES DE PREVIDÊNCIA		
		Até o Bimestre
Regime Geral de Previdência Social		
Receitas Previdenciárias Realizadas (I)		
Despesas Previdenciárias Liquidadas (II)		
Resultado Previdenciárias Liquidadas (III) = (I - II)		
Regime Próprio de Previdência Social dos Servidores Públicos		
Receitas Previdenciárias Realizadas (IV)		0,00
Despesas Previdenciárias Liquidadas (V)		0,00
Resultado Previdenciário (VI) = (IV - V)		0,00

RESULTADOS NOMINAL E PRIMÁRIO	Meta fixada no ANF da LDO (a)	Resultado apurado até o bimestre (b)	% em relação a meta (b/a)
Resultado Nominal	517.745,09	165.302,17	31,93 %
Resultado Primário	-1.963.075,00	-180.146,49	9,18 %

RESTOS A PAGAR POR PODER E MINISTÉRIO PÚBLICO	Inscrição	Cancelamento Até o Bimestre	Pagamento Até o Bimestre	Saldo a Pagar
RESTOS A PAGAR PROCESSADOS				
Poder Executivo	5.485.380,72	0,00	4.206.355,98	1.294.124,74
Poder Legislativo	32,50	0,00	0,00	32,50
Poder Judiciário	0,00	0,00	0,00	0,00
Ministério Público	0,00	0,00	0,00	0,00
RESTOS A PAGAR NÃO PROCESSADOS				
Poder Executivo	250.665,56	0,00	213.069,01	22.496,55
Poder Legislativo	11.800,71	0,00	0,00	11.800,71
Poder Judiciário	0,00	0,00	0,00	0,00
Ministério Público	0,00	0,00	0,00	0,00
TOTAL	5.747.879,49	0,00	4.419.424,99	1.328.454,50

DESPESAS COM AÇÕES TÍPICAS DE MANUTENÇÃO E DESENVOLVIMENTO DO ENSINO	Valor Apurado Até o Bimestre	Limites Constitucionais Anuais	
		% Mínimo a Aplicar no Exercício	% Aplicado Até o Bimestre
Mínimo Anual de <18%/25%> das receitas de impostos na manutenção e desenvolvimento do Ensino	4.363.993,28	25%	23,04
Mínimo Anual de 60% do FUNDEB na Remuneração do Magistério com Ensino Fundamental e Médio	10.044.677,24	60%	81,52
Mínimo Anual de 60% do FUNDEB na Remuneração do Magistério com Educ. Infantil e Ensino Fundamental	865.650,08	60%	-0,88
Complementação da União ao FUNDEB	2.471.489,52	R\$4.500.000,00	54,92

RECEITAS DE OPERAÇÕES DE CRÉDITO E DESPESAS DE CAPITAL	Valor Apurado Até	Saldo
	o Bimestre	a Realizar
Receitas de operações de Crédito	0,00	1.468.300,00
Despesa de Capital Líquida	1.692.092,59	1.894.170,90

PROJEÇÃO ATUARIAL DOS REGIMES DE PREVIDÊNCIA	EXERCÍCIO	100.	200.	350.
		EXERCÍCIO	EXERCÍCIO	EXERCÍCIO
Regime Geral de Previdência Social				
Receitas Previdenciárias (I)				
Despesas Previdenciárias (II)				
Resultado Previdenciário (I - II)				
Regime Próprio de Previdência Social dos servidores Públicos				
Receitas Previdenciárias (IV)				
Despesas Previdenciárias (V)				
Resultado Previdenciário (IV - V)				

RECEITAS DA ALIENAÇÃO DE ATIVOS E APLICAÇÃO DOS RECURSOS	Valor Apurado Até	Saldo
	o Bimestre	a Realizar
Receita de Capital Resultante da Alienação de Ativos	0,00	5.000,00
Aplicação dos Recursos da Alienação de Ativos		

DESPESAS COM AÇÕES E SERVIÇOS PÚBLICOS DE SAÚDE	Valor Apurado Até o Bimestre	Limites Constitucionais Anuais	
		% Mínimo a Aplicar no Exercício	% Aplicado Até o Bimestre
Despesas Próprias com Ações e Serviços Públicos de Saúde	5.234.677,60	15,00 %	30,85 %

	Valor Apurado no Exercício Corrente
DESPESAS DE CARÁTER CONTINUADO DERIVADAS DE PPP	
Despesas de Caráter Continuoado Derivadas de PPP	
Total das Despesas / RCL (%)	%

FONTE: SISTEMA: Aspec Informática - UNIDADE RESPONSÁVEL: Prefeitura Municipal de Barro - DATA DA EMISSÃO: 28/01/2016 - HORA DA EMISSÃO: 09:22:51



FRANCISCO LUIZ TAVARES DE ARAÚJO
PREFEITO MUNICIPAL



INFOCONT ASSESSORIA E CONSULTORIA MUNI
EMPRESA CONTABIL

JOSÉ GILVAN AQUINO FIGUEIREDO
SEC. MUNICIPAL DE FINANÇAS



CÍCERO BASTINA DOS SANTOS
CONTROLADOR GERAL DO MUNICÍPIO

RREO - ANEXO 9 (LRF, Art. 53, parágrafo 1, inciso I)

R\$ 1,00

RECEITAS	PREVISÃO ATUALIZADA (a)	RECEITAS REALIZADAS			SALDO NÃO REALIZADO (a-b)
		(b)			
RECEITAS DE OPERAÇÕES DE CRÉDITO (I)	1.468.300,00	0,00			1.468.300,00
DESPESAS					
	DOTAÇÃO ATUALIZADA (d)	DESPESAS EMPENHADAS (e)	DESPESAS LIQUIDADAS	EXECUTAR INSCRITAS EM RESTOS A PAGAR NÃO PROCESSADOS	SALDO NÃO EXECUTADO (F) = (d - e)
DESPESAS DE CAPITAL	3.586.263,49	1.692.092,59	1.692.092,59	0,00	1.894.170,90
(-) Incentivos Fiscais a Contribuinte	0,00	0,00	0,00	0,00	0,00
(-) Incentivos Fiscais a Contribuinte por Instituições Financeiras	0,00	0,00	0,00	0,00	0,00
DESPESAS DE CAPITAL LÍQUIDAS (II)	3.586.263,49	1.692.092,59	1.692.092,59	0,00	1.894.170,90
RESULTADO PARA APURAÇÃO DA REGRA DE OURO (III)=(I-II)	-2.117.963,49	-1.692.092,59			-425.870,90

FONTE: SISTEMA: Aspec Informática - UNIDADE RESPONSÁVEL: Prefeitura Municipal de Barro - DATA DA EMISSÃO: 28/01/2016 - HORA DA EMISSÃO: 09:24:41



FRANCISCO LUIZ TAVARES DE ARAÚJO
 PREFEITO MUNICIPAL



INFOCONT ASSESSORIA E CONSULTORIA MUNI
 EMPRESA CONTABIL

JOSÉ GILVAN AQUINO FIGUEIREDO

CÍCERO BATISTA DOS SANTOS

Ceará
Governo Municipal de Barro
Consolidado

RELATÓRIO RESUMIDO DA EXECUÇÃO ORÇAMENTÁRIA
DEMONSTRATIVO DAS RECEITAS DE OPERAÇÕES DE CRÉDITO E DESPESAS DE CAPITAL
ORÇAMENTO FISCAL E DA SEGURIDADE SOCIAL
6º bimestre de 2015 (Novembro a Dezembro)

Pag.: 0002

RREO - ANEXO 9 (LRF, Art.53, parágrafo 1, inciso I)
SEC. MUNICIPAL DE FINANÇAS

R\$ 1,00

CONTROLADOR GERAL DO MUNICÍPIO

RREO - ANEXO 11 (LRF, Art. 53, parágrafo 1º inciso III)

R\$ 1,00

RECEITAS	PREVISÃO ATUALIZADA (a)	RECEITAS REALIZADAS (b)	SALDO A REALIZAR (c)=(a-b)
RECEITAS DE CAPITAL - ALIENAÇÃO DE ATIVOS (I)	5.000,00	0,00	5.000,00
Alienação de bens móveis	5.000,00	0,00	5.000,00
Alienação de bens imóveis	0,00	0,00	0,00

DESPESAS	DOTAÇÃO ATUALIZADA (d)	DESPESAS EMPENHADAS	DESPESAS LIQUIDADAS	DESPESAS PAGAS (e)	DESPESAS INSCRITAS EM RESTOS A PAGAR NÃO PROCESSADOS	PAGAMENTO DE RESTOS A PAGAR A PAGAR (f)	SALDO A PAGAR (g)=(d-e)
APLICAÇÃO DOS RECURSOS DA ALIENAÇÃO DE ATIVOS	-	-	-	-	-	-	-
DESPESAS DE CAPITAL	-	-	-	-	-	-	-
Investimentos	-	-	-	-	-	-	-
Inversões financeiras	-	-	-	-	-	-	-
Amortização de dívidas	-	-	-	-	-	-	-
DESPESAS CORRENTES DO REGIME DE PREVIDÊNCIA	-	-	-	-	-	-	-
Regime Próprio de Previdência dos Servidores	-	-	-	-	-	-	-

SALDO FINANCEIRO A APLICAR	EXERCÍCIO (2014) (h)	EXERCÍCIO (2015) (i) = (Ib) - (Iie+Iif)	SALDO ATUAL (j)=(III+IIIi)

VALOR (III)

FONTE: SISTEMA: Aspec Informática - UNIDADE RESPONSÁVEL: Prefeitura Municipal de Barro - DATA DA EMISSÃO: 28/01/2016 - HORA DA EMISSÃO: 09:25:34



FRANCISCO LUIZ TAVARES DE ARAÚJO
 PREFEITO MUNICIPAL



INFOCENT ASSESSORIA E CONSULTORIA MUNI
 EMPRESA CONTÁBIL

RELATÓRIO RESUMIDO DA EXECUÇÃO ORÇAMENTÁRIA
DEMONSTRATIVO DA RECEITA DE ALIENAÇÃO DE ATIVOS E APLICAÇÃO DOS RECURSOS
ORÇAMENTO FISCAL E DA SEGURIDADE SOCIAL
6º bimestre de 2015 (Novembro a Dezembro)

RREO - ANEXO 11 (LRF, Art.53, parágrafo 1º inciso III)

R\$ 1,00

JOSÉ GILVAN AQUINO FIGUEIREDO
SEC. MUNICIPAL DE FINANÇAS

CÍCERO BATISTA DOS SANTOS
CONTROLADOR GERAL DO MUNICÍPIO

RREO - ANEXO 10 (LRF, Art 53, § 10, inciso II)

R\$ 1,00

EXERCÍCIO	RECEITAS PREVIDENCIÁRIAS (a)	DESPESAS PREVIDENCIÁRIAS (b)	RESULTADO PREVIDENCIÁRIO (c)=(a-b)	SALDO FINANCEIRO DO EXERCÍCIO (d)=(d' exercício anterior) + (c)
2014	0,00	0,00	0,00	0,00
2015	0,00	0,00	0,00	0,00
2016	0,00	0,00	0,00	0,00
2017	0,00	0,00	0,00	0,00
2018	0,00	0,00	0,00	0,00
2019	0,00	0,00	0,00	0,00
2020	0,00	0,00	0,00	0,00
2021	0,00	0,00	0,00	0,00
2022	0,00	0,00	0,00	0,00
2023	0,00	0,00	0,00	0,00
2024	0,00	0,00	0,00	0,00
2025	0,00	0,00	0,00	0,00
2026	0,00	0,00	0,00	0,00
2027	0,00	0,00	0,00	0,00
2028	0,00	0,00	0,00	0,00
2029	0,00	0,00	0,00	0,00
2030	0,00	0,00	0,00	0,00
2031	0,00	0,00	0,00	0,00
2032	0,00	0,00	0,00	0,00
2033	0,00	0,00	0,00	0,00
2034	0,00	0,00	0,00	0,00
2035	0,00	0,00	0,00	0,00
2036	0,00	0,00	0,00	0,00
2037	0,00	0,00	0,00	0,00
2038	0,00	0,00	0,00	0,00
2039	0,00	0,00	0,00	0,00
2040	0,00	0,00	0,00	0,00
2041	0,00	0,00	0,00	0,00
2042	0,00	0,00	0,00	0,00
2043	0,00	0,00	0,00	0,00
2044	0,00	0,00	0,00	0,00
2045	0,00	0,00	0,00	0,00
2046	0,00	0,00	0,00	0,00

DEMONSTRATIVO DA PROJEÇÃO ATUARIAL DO REGIME PRÓPRIO DE PREVIDÊNCIA SOCIAL DOS SERVIDORES PÚBLICOS
 ORÇAMENTOS FISCAL E DA SEGURIDADE SOCIAL
 6º bimestre de 2015 (Novembro a Dezembro)

2047	0,00	0,00	0,00	0,00	0,00
2048	0,00	0,00	0,00	0,00	0,00
2049	0,00	0,00	0,00	0,00	0,00
2050	0,00	0,00	0,00	0,00	0,00
2051	0,00	0,00	0,00	0,00	0,00
2052	0,00	0,00	0,00	0,00	0,00
2053	0,00	0,00	0,00	0,00	0,00
2054	0,00	0,00	0,00	0,00	0,00
2055	0,00	0,00	0,00	0,00	0,00
2056	0,00	0,00	0,00	0,00	0,00
2057	0,00	0,00	0,00	0,00	0,00
2058	0,00	0,00	0,00	0,00	0,00
2059	0,00	0,00	0,00	0,00	0,00
2060	0,00	0,00	0,00	0,00	0,00
2061	0,00	0,00	0,00	0,00	0,00
2062	0,00	0,00	0,00	0,00	0,00
2063	0,00	0,00	0,00	0,00	0,00
2064	0,00	0,00	0,00	0,00	0,00
2065	0,00	1,00	-1,00	0,00	0,00
2066	0,00	0,00	0,00	0,00	-1,00
2067	0,00	0,00	0,00	0,00	-1,00
2068	0,00	0,00	0,00	0,00	-1,00
2069	0,00	0,00	0,00	0,00	-1,00
2070	0,00	0,00	0,00	0,00	-1,00
2071	0,00	0,00	0,00	0,00	-1,00
2072	0,00	0,00	0,00	0,00	-1,00
2073	0,00	0,00	0,00	0,00	-1,00
2074	0,00	0,00	0,00	0,00	-1,00
2075	0,00	0,00	0,00	0,00	-1,00
2076	0,00	0,00	0,00	0,00	-1,00
2077	0,00	0,00	0,00	0,00	-1,00
2078	0,00	0,00	0,00	0,00	-1,00
2079	0,00	0,00	0,00	0,00	-1,00
2080	0,00	0,00	0,00	0,00	-1,00
2081	0,00	0,00	0,00	0,00	-1,00
2082	0,00	0,00	0,00	0,00	-1,00
2083	0,00	0,00	0,00	0,00	-1,00
2084	0,00	0,00	0,00	0,00	-1,00
2085	0,00	0,00	0,00	0,00	-1,00
2086	0,00	0,00	0,00	0,00	-1,00

2087	0,00	0,00	0,00	-1,00
2088	0,00	0,00	0,00	-1,00


FONTE: SISTEMA: Aspec Informática - UNIDADE RESPONSÁVEL: Prefeitura Municipal de Barro - DATA DA EMISSÃO: 01/02/2016 - HORA DA EMISSÃO: 09:27:19



FRANCISCO LUIZ TAVARES DE ARAÚJO
PREFEITO MUNICIPAL



INFOCONT ASSESSORIA E CONSULTORIA MUNI
EMPRESA CONTABIL



CÍCERO BATISTA DOS SANTOS
CONTROLADOR GERAL DO MUNICÍPIO

JOSÉ GILVAN AQUINO FIGUEIREDO
SEC. MUNICIPAL DE FINANÇAS