

Barro (CE)., 06 de Outubro de 2015.

Senhor Presidente,

De conformidade com o preceituado no artigo 7º da Instrução Normativa 003/2000, com redação alterada pela Instrução Normativa n.º 01/2007, e novamente alterada pelo Art. 4º da Instrução Normativa n.º 02/2008, desse Colendo Tribunal de Contas dos Municípios do Estado do Ceará e em consonância com o constante na Lei Complementar 101/2000, encaminhamos em formato eletrônico, para apreciação de Vossa Excelência e dos demais, o **Relatório Resumido da Execução Orçamentária – R.R.E.O., relativo ao 4º Bimestre de 2015** desta Municipalidade e sua respectiva certidão de publicação, nos termos da Constituição Estadual e da decisão do STJ, proferida no recurso especial n.º 105.232(96/0056484-5/CEARÁ).

No ensejo da oportunidade, apresentamos a Vossa Excelência e aos demais membros dessa Casa nossos protestos de elevada estima e consideração.

Atenciosamente,


Francisco Luiz Tavares de Araújo
PREFEITO MUNICIPAL DE BARRO

Exmo. Sr.

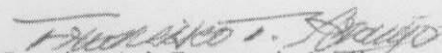
FRANCISCO DE PAULA ROCHA AGUIAR.

DD. Presidente do Tribunal de Contas dos Municípios do Ceará – TCM
Fortaleza – CE.

CERTIDÃO DE PUBLICAÇÃO

Para os devidos fins de prova junto ao Tribunal de Contas dos Municípios – TCM, em especial para atendimento das exigências da Instrução Normativa n.º 03/2000 do TCM/CE., **CERTIFICAMOS**, que o **Relatório Resumido de Execução Orçamentária – R.R.E.O.**, relativo ao **4º Bimestre do ano de 2015**, foi divulgado em 29/09/2015, através dos sites: www.barro.ce.gov.br, cumprindo assim as determinações da Lei Complementar 101/2000 (Lei de Responsabilidade Fiscal), nos termos do Art. 48, como também da Constituição Estadual e da decisão do STJ, proferida no recurso especial n.º 105.232(96/0056484-5/CEARÁ), tendo em vista ausência de diário oficial.

Paço da Prefeitura Municipal de BARRO – CE., 29 de Setembro de 2015.


Francisco Luiz Tavares de Araújo
PREFEITO MUNICIPAL DE BARRO

Arquivo**Nº de
Downloads**

01 - 4º Bimestre 2015.pdf	6
02 - 6º Bimestre de 2014.pdf	6
03 - .pureftpd-upload.560c5c4f.15.420e.f98f9980	0
04 - 4º Bimestre de 2014.pdf	1
05 - 3º Bimestre de 2014.pdf	2
06 - 2º Bimestre de 2014.pdf	4
07 - 3º Bimestre de 2015.pdf	25
08 - 2º Bimestre de 2015.pdf	1
09 - 1º Bimestre de 2014.pdf	6
10 - 5º Bimestre de 2014.pdf	2
11 - 1º Bimestre de 2015.pdf	8

RREO - ANEXO I (LRF, Art 52, inciso I, alínea 'a' e 'b' do inciso II e § 10.)

R\$ 1,00

RECEITAS ORÇAMENTÁRIAS	PREVISÃO INICIAL	PREVISÃO ATUALIZADA (a)	RECEITAS REALIZADAS			SALDO A REALIZAR (a-c)
			NO BIMESTRE (b)	% b/a	ATÉ O BIMESTRE (c)	
RECEITAS (exceto intra-orçamentárias) (I)	45.228.926,50	45.228.926,50	5.439.511,68	12,03	23.930.452,41	21.298.474,09
RECEITAS CORRENTES	47.472.060,59	47.472.060,59	5.228.011,68	12,31	23.194.844,36	19.277.216,23
RECEITA TRIBUTÁRIA	1.640.200,00	1.640.200,00	163.616,76	9,98	459.617,66	1.180.582,34
Impostos	1.615.200,00	1.615.200,00	162.651,48	10,07	452.845,24	1.162.354,76
Taxas	25.000,00	25.000,00	965,28	3,86	6.772,42	18.227,58
RECEITA DE CONTRIBUIÇÕES	240.000,00	240.000,00	107.587,70	44,83	325.368,24	-85.368,24
Contribuições de iluminação pública	240.000,00	240.000,00	107.587,70	44,83	325.368,24	-85.368,24
RECEITA PATRIMONIAL	235.000,00	235.000,00	-14.817,14	-6,31	142.503,84	92.496,16
Receitas imobiliárias	1.000,00	1.000,00	0,00	0,00	0,00	1.000,00
Receitas de valores mobiliários	232.000,00	232.000,00	-14.817,14	-6,39	142.503,84	89.496,16
Outras receitas patrimoniais	2.000,00	2.000,00	0,00	0,00	0,00	2.000,00
RECEITA DE SERVIÇOS	15.000,00	15.000,00	0,00	0,00	0,00	15.000,00
TRANSFERÊNCIAS CORRENTES	40.173.360,59	40.173.360,59	4.877.330,26	12,14	21.942.818,03	18.230.542,56
Transferências intergovernamentais	40.073.360,59	40.073.360,59	4.877.330,26	12,19	21.942.818,03	18.080.542,56
Transferências de convênios	150.000,00	150.000,00	0,00	0,00	0,00	150.000,00
OUTRAS RECEITAS CORRENTES	168.500,00	168.500,00	94.294,10	55,96	324.536,59	-156.036,59
Multa e juros de mora	21.500,00	21.500,00	0,00	0,00	0,00	21.500,00
Indenizações e restituições	101.000,00	101.000,00	63.789,10	63,16	144.482,88	-43.482,88
Receita da dívida ativa	26.000,00	26.000,00	589,39	2,27	3.584,35	22.415,65
Receitas correntes diversas	20.000,00	20.000,00	29.915,61	149,58	176.469,36	-156.469,36
RECEITAS DE CAPITAL	2.756.865,91	2.756.865,91	211.500,00	7,67	735.608,05	2.021.257,86
OPERAÇÕES DE CRÉDITO	1.468.300,00	1.468.300,00	0,00	0,00	0,00	1.468.300,00
Operações de crédito internas	1.468.300,00	1.468.300,00	0,00	0,00	0,00	1.468.300,00
ALIENAÇÃO DE BENS	5.000,00	5.000,00	0,00	0,00	0,00	5.000,00
Alienação de bens móveis	5.000,00	5.000,00	0,00	0,00	0,00	5.000,00
TRANSFERÊNCIAS DE CAPITAL	1.283.565,91	1.283.565,91	211.500,00	16,48	735.608,05	547.957,86
Transferências intergovernamentais	140.000,00	140.000,00	211.500,00	151,07	625.920,55	-485.920,55
Transferências de convênios	1.143.565,91	1.143.565,91	0,00	0,00	109.687,50	1.033.878,41
RECEITAS (intra-orçamentárias) (II)	0,00	0,00	0,00	0,00	0,00	0,00
SUBTOTAL DAS RECEITAS (III) = (I + II)	45.228.926,50	45.228.926,50	5.439.511,68	12,03	23.930.452,41	21.298.474,09
OPERAÇÕES DE CRÉDITO / REFINANCIAMENTO (IV)						

OPERAÇÕES DE CRÉDITO INTERNAS	DOTAÇÃO INICIAL (d)	DOTAÇÃO ATUALIZADA (e)	DESPESAS EMPENHADAS		SALDO (g)=(e-f)	DESPESAS LIQUIDADAS		SALDO (i)=(e-h)	DESPESAS PAGAS ATÉ O BIMESTRE (j)	INSCRITAS EM RESTOS A PAGAR NÃO PROCESSADOS (k)
			NO BIMESTRE	ATÉ O BIMESTRE (f)		NO BIMESTRE	ATÉ O BIMESTRE (h)			
Para refinanciamento da dívida mobiliária										
Para refinanciamento da dívida contratual										
OPERAÇÕES DE CRÉDITO EXTERNAS										
Para refinanciamento da dívida mobiliária										
Para refinanciamento da dívida contratual										
SUBTOTAL COM REFINANCIAMENTO (V) = (III + IV)			45.228.926,50	45.228.926,50	5.439.511,68	12,03	23.930.452,41	52,91	21.298.474,09	
DÉFICIT (VI)			-	-	-	-	0,00	-	-	
TOTAL (VII) = (V+VI)			45.228.926,50	45.228.926,50	5.439.511,68	12,03	23.930.452,41	52,91	21.298.474,09	
SALDOS DE EXERCÍCIOS ANTERIORES (utilizados para créditos adicio			-	-	-	-	0,00	-	-	
Superavit financeiro			-	-	-	-	0,00	-	-	
Reabertura de créditos adicionais			-	-	-	-	0,00	-	-	

DESPESAS ORÇAMENTÁRIAS	DOTAÇÃO INICIAL (d)	DOTAÇÃO ATUALIZADA (e)	DESPESAS EMPENHADAS		SALDO (g)=(e-f)	DESPESAS LIQUIDADAS		SALDO (i)=(e-h)	DESPESAS PAGAS ATÉ O BIMESTRE (j)	INSCRITAS EM RESTOS A PAGAR NÃO PROCESSADOS (k)
			NO BIMESTRE	ATÉ O BIMESTRE (f)		NO BIMESTRE	ATÉ O BIMESTRE (h)			
DESPESAS (exceto intr	45.228.926,50	45.228.926,50	8.441.822,86	29.853.532,70	15.375.393,80	5.713.801,30	21.726.234,11	23.502.692,39	19.158.159,66	8.127.298,59
orçamentárias)(VIII)	37.714.469,91	39.843.274,68	7.937.796,56	28.395.739,94	11.447.534,74	5.497.996,69	20.584.941,82	19.238.332,86	18.045.864,17	7.810.798,12
DESPESAS CORRENTES	22.051.166,45	23.766.040,82	5.878.249,58	19.474.215,69	4.291.825,13	3.780.643,57	13.812.655,72	9.953.385,10	12.353.672,70	5.661.539,97
Pessoal e encargos so	15.663.303,46	16.077.233,86	2.059.346,98	8.921.524,25	7.135.709,61	1.717.353,12	6.772.286,10	9.304.947,76	5.697.191,47	2.149.238,15
Outras despesas corre	7.384.456,59	5.255.651,82	504.026,30	1.457.792,76	3.797.859,06	215.004,61	1.141.292,29	4.114.359,53	1.112.295,49	316.500,47
DESPESAS DE CAPITAL	7.287.456,59	5.015.651,82	397.376,93	1.225.099,04	3.790.552,78	174.425,19	981.949,33	4.033.702,49	954.607,32	243.149,71
Investimentos	97.000,00	240.000,00	106.649,37	232.693,72	7.306,28	41.379,42	159.342,96	80.657,04	157.688,17	73.330,76
Amortização de dívida	130.000,00	130.000,00	0,00	0,00	130.000,00	0,00	0,00	130.000,00	0,00	0,00
Reserva de contingenci										
DESPESAS (intra-										
orçamentárias)(IX)	0,00	0,00	0,00	0,00	0,00	0,00	0,00	0,00	0,00	0,00

SUBTOTAL DAS			8.441.822,86	29.853.532,70	15.375.393,80	5.713.801,30	21.726.234,11	23.502.692,39	19.158.159,66	8.127.298,59
DESPESAS(X)=(VIII+IX)	45.228.926,50	45.228.926,50	8.441.822,86	29.853.532,70	15.375.393,80	5.713.801,30	21.726.234,11	23.502.692,39	19.158.159,66	8.127.298,59

FONTE: SISTEMA: Aspec Informática - UNIDADE RESPONSÁVEL: Prefeitura Municipal de Barro - DATA DA EMISSÃO: 29/09/2015 - HORA DA EMISSÃO: 07:40:41

Notas: (*) - No modelo da STN inexistente coluna para reduções de dotação. Por este motivo, as reduções foram deduzidas na própria coluna de 'Créditos adicionais', motivo pelo qual esta coluna poderá conter valores negativos, não sendo portanto nenhum erro ser exibido valores negativos na coluna 'Créditos adicionais'.



FRANCISCO LUIZ TAVARES DE ARAÚJO
PREFEITO MUNICIPAL



INFOCONT ASSESSORIA E CONSULTORIA MUNI
EMPRESA CONTABIL



JOSÉ GILVAN AQUINO FIGUEIREDO
SEC. MUNICIPAL DE FINANÇAS



CÍCERO BATISTA DOS SANTOS
CONTROLADOR GERAL DO MUNICÍPIO

FUNÇÃO / SUBFUNÇÃO	DOTAÇÃO INICIAL	DOTAÇÃO ATUALIZADA (a)	DESPESAS EMPENHADAS		DESPESAS LIQUIDADAS		SALDO (e) = (a-d)	
			NO BIMESTRE	ATÉ O BIMESTRE (b)	NO BIMESTRE	ATÉ O BIMESTRE (d)		
				(b) / (a) %	(c) = (a-b)	(d) / (total) %		
DESPESAS (EXCETO INTRA-ORÇAMENTARIAS) (1)	45.228.926,50	45.228.926,50	8.441.822,86	100,00	15.375.393,80	21.726.234,11	48,04	23.502.692,39
LEGISLATIVA								
Ação Legislativa	1.520.695,00	1.520.695,00	0,00	0,00	1.520.695,00	0,00	0,00	1.520.695,00
ADMINISTRAÇÃO								
Administração Geral	4.675.710,00	5.685.819,21	1.268.182,04	17,10	579.474,21	3.894.848,46	17,93	1.790.970,75
Controle Interno	4.575.710,00	5.585.819,21	1.268.182,04	16,93	532.474,21	3.863.916,62	17,78	1.721.902,59
ASSISTÊNCIA SOCIAL								
Administração Geral	3.482.250,00	3.162.904,00	456.223,36	5,73	1.452.052,45	314.310,10	5,70	1.923.947,55
Formação de Recursos Humanos	499.750,00	503.750,00	118.325,30	1,24	132.595,49	66.277,18	1,13	257.159,73
Assistência ao Idoso	7.000,00	7.000,00	0,00	0,00	7.000,00	0,00	0,00	7.000,00
Assistência ao Portador de D	55.500,00	98.000,00	25.028,00	0,25	23.449,00	16.828,00	0,27	39.849,00
Assistência à Criança e ao A	36.000,00	28.000,00	0,00	0,00	28.000,00	0,00	0,00	28.000,00
Assistência Comunitária	407.000,00	449.700,00	51.700,00	0,71	238.735,27	33.896,00	0,70	297.028,62
Alimentação e Nutrição	2.440.000,00	2.039.454,00	261.170,06	3,53	985.272,69	197.308,92	3,60	1.257.910,20
Empregabilidade	22.000,00	22.000,00	0,00	0,00	22.000,00	0,00	0,00	22.000,00
SAÚDE								
Administração Geral	15.000,00	15.000,00	0,00	0,00	15.000,00	0,00	0,00	15.000,00
Formação de Recursos Humanos	10.129.400,00	10.582.686,74	1.871.101,33	28,82	1.978.678,58	1.888.308,91	29,71	4.128.494,44
Atenção Básica	1.943.619,09	2.008.159,09	272.448,54	5,56	347.624,30	324.032,41	5,16	886.231,41
Assistência Hospitalar e Amb	17.000,00	17.000,00	0,00	0,00	17.000,00	0,00	0,00	17.000,00
Suporte Profilático e Terapê	4.789.980,91	4.980.427,65	593.646,35	13,04	1.088.192,26	893.457,34	14,93	1.737.476,72
Vigilância Sanitária	2.762.500,00	2.957.000,00	975.096,29	8,86	310.969,71	591.891,18	8,38	1.135.983,20
Vigilância Epidemiológica	235.300,00	80.300,00	0,00	0,12	44.693,37	23.310,66	0,16	46.453,38
TRABALHO	360.500,00	485.500,00	0,00	1,07	165.710,00	50.987,67	0,97	275.360,79
Fomento ao Trabalho	20.500,00	54.300,00	29.910,15	0,17	4.488,94	4.629,65	0,11	29.988,94
EDUCAÇÃO								
Administração Geral	68.000,00	26.000,00	0,00	0,00	26.000,00	0,00	0,00	26.000,00
Ensino Fundamental	19.649.871,50	19.791.150,32	4.357.281,50	42,56	7.086.387,79	2.182.842,29	41,40	10.796.369,38
	115.500,00	176.500,00	12.000,00	0,25	103.233,97	7.725,66	0,18	137.862,48
	14.330.169,09	14.240.955,12	3.812.102,57	33,08	4.365.835,80	1.679.267,40	31,30	7.439.937,07

FUNÇÃO / SUBFUNÇÃO	DOTAÇÃO		DOTAÇÃO		DESPESAS EMPENHADAS		DESPESAS LIQUIDADAS		SALDO	(e) = (a-d)
	INICIAL	ATUALIZADA	(a)	ATUALIZADA	NO BIMESTRE	ATÉ O BIMESTRE (b)	NO BIMESTRE	ATÉ O BIMESTRE (d)		
Ensino Médio	5.000,00	5.000,00	5.000,00	5.000,00	0,00	0,00	0,00	0,00	5.000,00	0,00
Ensino Superior	50.000,00	40.000,00	40.000,00	40.000,00	0,00	40.000,00	0,00	0,00	40.000,00	0,00
Educação Infantil	699.000,00	892.500,00	892.500,00	892.500,00	86.469,84	762.995,84	2,56	132.911,70	576.056,46	2,65
Educação de Jovens e Adultos	431.100,00	300.100,00	300.100,00	300.100,00	0,00	100.000,00	0,33	22.064,00	88.261,69	0,41
Educação Básica	4.019.102,41	4.136.095,20	4.136.095,20	4.136.095,20	446.709,09	1.893.381,34	6,34	340.873,53	1.490.807,22	6,86
CULTURA	337.000,00	284.790,00	284.790,00	284.790,00	9.562,50	217.924,50	0,73	59.465,22	177.053,66	0,81
Difusão Cultural	337.000,00	284.790,00	284.790,00	284.790,00	9.562,50	217.924,50	0,73	59.465,22	177.053,66	0,81
URBANISMO	2.523.000,00	1.930.381,23	1.930.381,23	1.930.381,23	362.335,76	957.318,11	3,21	149.435,76	598.582,35	2,76
Infra Estrutura Urbana	1.872.000,00	1.201.381,23	1.201.381,23	1.201.381,23	215.000,00	363.081,23	1,22	0,00	148.081,23	0,68
Serviços Urbanos	631.000,00	706.000,00	706.000,00	706.000,00	147.335,76	583.709,33	1,96	147.335,76	439.973,57	2,03
Transportes Coletivos Urbano	20.000,00	23.000,00	23.000,00	23.000,00	0,00	10.527,55	0,04	2.100,00	10.527,55	0,05
HABITAÇÃO	100.000,00	0,00	0,00	0,00	0,00	0,00	0,00	0,00	0,00	0,00
Habitación Urbana	100.000,00	0,00	0,00	0,00	0,00	0,00	0,00	0,00	0,00	0,00
SANEAMENTO	180.000,00	150.000,00	150.000,00	150.000,00	0,00	0,00	0,00	0,00	0,00	0,00
Saneamento Básico Urbano	180.000,00	150.000,00	150.000,00	150.000,00	0,00	0,00	0,00	0,00	0,00	0,00
GESTÃO AMBIENTAL	160.000,00	168.000,00	168.000,00	168.000,00	2.751,00	126.026,02	0,42	17.607,16	63.916,29	0,29
Preservação e Conservação Am	160.000,00	168.000,00	168.000,00	168.000,00	2.751,00	126.026,02	0,42	17.607,16	63.916,29	0,29
AGRICULTURA	701.000,00	381.000,00	381.000,00	381.000,00	0,00	51.815,46	0,17	17.271,82	51.815,46	0,24
Recursos Hídricos	400.000,00	120.000,00	120.000,00	120.000,00	0,00	0,00	0,00	0,00	0,00	0,00
Abastecimento	3.000,00	3.000,00	3.000,00	3.000,00	0,00	0,00	0,00	0,00	0,00	0,00
Extensão Rural	9.000,00	9.000,00	9.000,00	9.000,00	0,00	0,00	0,00	0,00	0,00	0,00
Promoção da Produção Agropec	289.000,00	249.000,00	249.000,00	249.000,00	0,00	51.815,46	0,17	17.271,82	51.815,46	0,24
COMÉRCIO E SERVIÇOS	102.500,00	103.000,00	103.000,00	103.000,00	7.170,00	36.752,26	0,12	12.318,26	36.752,26	0,17
Comercialização	91.500,00	91.500,00	91.500,00	91.500,00	0,00	28.632,26	0,10	5.148,26	28.632,26	0,13
Turismo	11.000,00	11.500,00	11.500,00	11.500,00	7.170,00	8.120,00	0,03	7.170,00	8.120,00	0,04
ENERGIA	45.000,00	45.000,00	45.000,00	45.000,00	0,00	0,00	0,00	0,00	0,00	0,00
Energia-Elétrica	45.000,00	45.000,00	45.000,00	45.000,00	0,00	0,00	0,00	0,00	0,00	0,00
TRANSPORTE	90.000,00	90.000,00	90.000,00	90.000,00	0,00	0,00	0,00	0,00	0,00	0,00
Transporte Rodoviário	90.000,00	90.000,00	90.000,00	90.000,00	0,00	0,00	0,00	0,00	0,00	0,00
DESPORTO E LAZER	1.237.500,00	937.500,00	937.500,00	937.500,00	566,00	105.035,39	0,35	12.880,80	55.992,98	0,26
Desporto de rendimento	149.500,00	149.500,00	149.500,00	149.500,00	566,00	105.035,39	0,35	12.880,80	55.992,98	0,26

4º bimestre de 2015 (Julho a Agosto)

RREO - Anexo 2 (LRF, Art. 52, inciso II, alínea 'c')


R\$ 1,00

FUNÇÃO / SUBFUNÇÃO	DOTAÇÃO		DOTAÇÃO ATUALIZADA		DESPESAS EMPENHADAS		DESPESAS LIQUIDADAS		SALDO	
	INICIAL		NO BIMESTRE	ATÉ O BIMESTRE (b)	NO BIMESTRE	ATÉ O BIMESTRE (d)	NO BIMESTRE	ATÉ O BIMESTRE (d)		
		(a)	(b)	(c) = (a-b)	(d)	(e) = (a-d)	(f) = (d/e)	(g) = (d/f)	(h) = (a-d)	
Desporto Comunitário	562.000,00	562.000,00	0,00	0,00	0,00	0,00	0,00	0,00	562.000,00	
Lazer	526.000,00	226.000,00	0,00	0,00	0,00	0,00	0,00	0,00	226.000,00	
ENCARGOS ESPECIAIS	97.000,00	240.000,00	106.649,37	232.693,72	0,78	7.306,28	41.379,42	159.342,96	80.657,04	
Serviço da Dívida Interna	97.000,00	240.000,00	106.649,37	232.693,72	0,78	7.306,28	41.379,42	159.342,96	80.657,04	
RESERVA DE CONTINGÊNCIA	130.000,00	130.000,00	0,00	0,00	0,00	130.000,00	0,00	0,00	130.000,00	
Reserva de Contingência	130.000,00	130.000,00	0,00	0,00	0,00	130.000,00	0,00	0,00	130.000,00	
DESPESAS (INTRA-ORÇAMENTARIAS) (III)	0,00	0,00	0,00	0,00	0,00	0,00	0,00	0,00	0,00	
TOTAL (III) = (I + II)	45.228.926,50	45.228.926,50	8.441.822,86	29.853.532,70	100,00	15.375.393,80	5.713.801,30	21.726.234,11	48,04	23.502.692,39

FONTE: SISTEMA: Aspec Informática - UNIDADE RESPONSÁVEL: Prefeitura Municipal de Barro - DATA DA EMISSÃO: 29/09/2015 - HORA DA EMISSÃO: 07:41:48



FRANCISCO LUIZ TAVARES DE ARAÚJO
 PREFEITO MUNICIPAL



INFOCONT ASSESSORIA E CONSULTORIA MUNI
 EMPRESA CONTÁBIL



JOSÉ GILVAN AQUINO FIGUEIREDO
 SEC. MUNICIPAL DE FINANÇAS



CÍCERO BATISTA DOS SANTOS
 CONTROLADOR GERAL DO MUNICÍPIO

ESPECIFICAÇÃO	EVOLUÇÃO DA RECEITA REALIZADA NOS ÚLTIMOS 12 MESES											
	Set/2014	Out/2014	Nov/2014	Dez/2014	Jan/2015	Feb/2015	Mar/2015	Jan/2015	Feb/2015	Mar/2015	Jan/2015	Feb/2015
RECEITAS CORRENTES (I)	2.466.717,35	2.681.212,37	2.848.460,51	4.306.319,00	3.478.540,29	3.543.924,65	2.708.782,01	3.478.540,29	3.543.924,65	2.708.782,01	3.478.540,29	3.543.924,65
Receita tributária	39.276,65	106.485,25	56.650,16	573.712,74	33.811,38	34.313,22	33.822,77	33.811,38	34.313,22	33.822,77	33.811,38	34.313,22
IPTU	329,64	380,24	73,54	1.471,39	4.294,09	2.787,20	0,00	4.294,09	2.787,20	0,00	4.294,09	2.787,20
ISS	27.864,04	31.423,89	31.589,61	143.082,76	20.482,16	13.537,89	22.334,98	20.482,16	13.537,89	22.334,98	20.482,16	13.537,89
ITBI	0,00	4.000,00	0,00	0,00	0,00	740,00	320,00	0,00	740,00	320,00	0,00	740,00
IRRF	9.648,63	69.950,55	24.007,81	428.435,88	7.442,02	15.352,31	10.388,86	7.442,02	15.352,31	10.388,86	7.442,02	15.352,31
Outras receitas tributárias	1.384,34	730,57	979,20	772,71	1.593,11	1.893,82	778,93	1.593,11	1.893,82	778,93	1.593,11	1.893,82
Receita de contribuições	16.408,63	8.066,39	37.653,78	36.905,00	41.126,62	0,00	35.304,03	41.126,62	0,00	35.304,03	41.126,62	0,00
Receita patrimonial	9.998,10	7.518,56	7.253,64	7.797,14	7.061,42	7.328,06	11.938,13	7.061,42	7.328,06	11.938,13	7.061,42	7.328,06
Receita de serviços	0,00	0,00	0,00	0,00	0,00	0,00	0,00	0,00	0,00	0,00	0,00	0,00
Transferências correntes	2.400.939,01	2.540.378,08	2.746.205,93	3.661.909,56	3.396.391,20	3.383.922,35	2.614.735,60	3.396.391,20	3.383.922,35	2.614.735,60	3.396.391,20	3.383.922,35
Cota-parte do FPM	935.182,64	902.334,87	1.194.899,69	1.921.883,88	1.469.191,40	1.499.759,79	1.092.354,72	1.469.191,40	1.499.759,79	1.092.354,72	1.469.191,40	1.499.759,79
Cota-parte do ICMS	203.332,59	202.379,78	209.761,14	232.144,09	218.956,32	216.282,36	271.233,18	218.956,32	216.282,36	271.233,18	218.956,32	216.282,36
Cota-parte do IPVA	4.971,22	4.563,51	3.694,51	4.517,24	32.516,20	79.438,72	36.484,77	32.516,20	79.438,72	36.484,77	32.516,20	79.438,72
Cota-parte do ITR	1.437,43	1.260,05	149,83	64,81	14,91	13,41	5,30	14,91	13,41	5,30	14,91	13,41
Transferências da LC 87/96	679,92	679,92	679,92	1.359,84	0,00	0,00	0,00	0,00	0,00	0,00	0,00	0,00
Transferências da LC 61/89	625,94	669,36	768,62	758,41	1.685,69	1.002,83	983,68	1.685,69	1.002,83	983,68	1.685,69	1.002,83
Transferências do Fundeb	732.270,95	716.757,35	805.202,10	878.054,01	890.872,74	1.280.526,24	809.076,50	890.872,74	1.280.526,24	809.076,50	890.872,74	1.280.526,24
Outras transferências correntes	502.469,52	711.733,24	531.050,55	623.127,28	783.153,94	306.899,00	434.597,45	783.153,94	306.899,00	434.597,45	783.153,94	306.899,00
Outras receitas correntes	144,96	18.764,09	697,00	25.994,56	149,67	118.361,02	12.981,48	149,67	118.361,02	12.981,48	149,67	118.361,02
Outras receitas correntes	233.239,69	222.459,69	281.990,63	310.270,79	344.472,91	359.299,41	270.212,34	344.472,91	359.299,41	270.212,34	344.472,91	359.299,41
Deduções (II)	233.239,69	222.459,69	281.990,63	310.270,79	344.472,91	359.299,41	270.212,34	344.472,91	359.299,41	270.212,34	344.472,91	359.299,41
Ded. de receita para formação do Fundeb	233.239,69	222.459,69	281.990,63	310.270,79	344.472,91	359.299,41	270.212,34	344.472,91	359.299,41	270.212,34	344.472,91	359.299,41
RECEITA CORRENTE LÍQUIDA (II)=(I-II)	2.233.477,66	2.458.752,68	2.566.469,88	3.996.048,21	3.134.067,38	3.184.625,24	2.438.569,67	3.134.067,38	3.184.625,24	2.438.569,67	3.134.067,38	3.184.625,24

ESPECIFICAÇÃO	EVOLUÇÃO DA RECEITA REALIZADA NOS ÚLTIMOS 12 MESES						TOTAL (ÚLTIMOS 12 MESES)	PREVISÃO ATUALIZADA EXERCÍCIO
	Abr/2015	Mai/2015	Jun/2015	Jul/2015	Ago/2015			
RECEITAS CORRENTES (I)	3.745.473,52	3.094.556,66	3.299.193,45	2.633.401,34	3.094.085,52	37.900.666,67	46.275.440,59	
Receita tributária	48.998,38	78.955,49	66.099,66	82.759,45	80.857,31	1.235.692,46	1.640.200,00	
IPTU	0,00	0,00	0,00	0,00	0,00	9.336,10	20.000,00	
ISS	30.675,26	37.450,16	54.999,50	39.588,97	34.967,40	487.996,62	938.000,00	
ITBI	0,00	0,00	0,00	0,00	0,00	5.060,00	4.000,00	
IRRF	17.727,23	41.088,98	10.573,12	42.759,18	45.335,93	722.710,50	633.200,00	
Outras receitas tributárias	595,89	416,35	527,04	411,30	553,98	10.589,24	25.000,00	
Receita de contribuições	41.849,63	49.093,93	50.406,33	51.311,13	56.276,57	424.402,04	240.000,00	
Receita patrimonial	25.486,02	46.855,30	58.652,05	-23.310,16	8.493,02	175.071,28	235.000,00	
Receita de serviços	0,00	0,00	0,00	0,00	0,00	0,00	15.000,00	
Transferências correntes	3.571.597,42	2.904.516,28	3.097.962,82	2.453.059,51	2.923.745,93	35.695.363,69	43.976.740,59	
Cota-parte do FPM	1.178.940,21	1.449.767,61	1.261.444,78	1.104.983,94	1.092.448,84	15.123.192,37	16.170.000,00	
Cota-parte do ICMS	274.297,71	216.179,55	231.822,50	219.522,61	230.111,49	2.626.043,02	2.471.400,00	
Cota-parte do IPVA	35.992,05	27.556,61	14.277,79	10.119,18	4.758,76	258.790,13	403.500,00	
Cota-parte do ITR	6,82	39,95	12,37	0,00	2.690,30	5.695,18	2.000,00	
Transferências da LC 87/96	3.119,33	779,83	779,83	779,83	779,83	9.638,25	10.000,00	
Transferências da LC 61/89	1.030,29	1.162,26	1.107,08	1.019,83	1.085,15	11.898,24	10.000,00	
Transferências do Fundeb	1.556.230,22	720.933,28	1.018.648,79	570.136,02	963.576,07	10.942.284,27	14.678.269,09	
Outras transferências correntes	571.980,79	488.097,19	569.919,68	546.498,10	628.293,49	6.717.822,23	10.281.571,50	
Outras receitas correntes	57.542,07	15.135,66	26.072,59	69.581,41	24.712,69	370.137,20	168.500,00	
DEDUÇÕES (II)	288.677,26	339.097,13	301.878,85	233.100,33	266.374,85	3.451.073,88	3.803.380,00	
Ded. de receita para formação do Fundeb	288.677,26	339.097,13	301.878,85	233.100,33	266.374,85	3.451.073,88	3.803.380,00	
RECEITA CORRENTE LÍQUIDA (III)=(I-II)	3.456.796,26	2.755.459,53	2.997.314,60	2.400.301,01	2.827.710,67	34.449.592,79	42.472.060,59	

FONTE: SISTEMA: Aspec Informática - UNIDADE RESPONSÁVEL: Prefeitura Municipal de Barro - DATA DA EMISSÃO: 29/09/2015 - HORA DA EMISSÃO: 15:18:45

RELATÓRIO RESUMIDO DA EXECUÇÃO ORÇAMENTÁRIA
DEMONSTRATIVO DA RECEITA CORRENTE LÍQUIDA
ORÇAMENTO FISCAL E DA SEGURIDADE SOCIAL
4º bimestre de 2015 (até Agosto)



FRANCISCO LUIZ TAVARES DE ARAUJO
PREFEITO MUNICIPAL




JOSÉ GILVAN AQUINO FIGUEIREDO
SEC. MUNICIPAL DE FINANÇAS



INFOCONT ASSESSORIA E CONSULTORIA MUNI

INFOCONT ASSESSORIA E CONSULTORIA MUNI
EMPRESA CONTABIL



CICERO BATISTA DOS SANTOS
CONTROLADOR GERAL DO MUNICÍPIO

MUNICÍPIO DE BARRO/CE – PODER EXECUTIVO
 RELATORIO RESUMIDO DA EXECUÇÃO ORÇAMENTÁRIA
 DEMONSTRATIVO DAS RECEITAS E DESPESAS PREVIDENCIARIAS DO REGIMÉ PRÓPRIO DE PREVIDÊNCIA DOS SERVIDORES
 ORÇAMENTO FISCAL E DA SEGURIDADE SOCIAL
 JULHO A AGOSTO DE 2015

LRF, ARTIGO 53, INCISO II – ANEXO IV

RECEITAS	PREVISÃO INICIAL	PREVISÃO ATUALIZADA	RECEITAS REALIZADAS		
			NO BIMESTRE	ATE O BIMESTRE JULHO A AGOS 2015	ATE O BIMESTRE JULHO A AGOS 2014

NÃO HÁ MOVIMENTO

DESPESAS	PREVISÃO INICIAL	PREVISÃO ATUALIZADA	DESPESAS REALIZADAS		
			NO BIMESTRE	ATE O BIMESTRE JULHO A AGOS 2015	ATE O BIMESTRE JULHO A AGOS 2014


NÃO HÁ MOVIMENTO


ESPECIFICAÇÃO	JULHO	AGOSTO	PERÍODO DE REFERÊNCIA	
			2015	2014


NÃO HÁ MOVIMENTO

FONTE BALANCETES MENSIS DA RECEITA, DESPESA E FINANCEIRO


 Francisco Luiz Tavares de Araújo
 PREFEITO MUNICIPAL DE BARRO


 Infocon
 Ass. Cont. Municipal L.P.D.A.
 CNPJ - 10.634.097/0002-48


 José Gilvan Aquino Figueiredo
 Secretário Mun. De Finanças


 CÍCERO BATISTA DOS SANTOS
 CONTROLADOR GERAL DO MUNICÍPIO

RREO - ANEXO 5 (LRF, Art 53, inciso III)

R\$ 1,00

	S A L D O S			
	EM	EM	EM	EM
	31/DEZ/2014 (a)	MAI/15 a JUN/15 (b)	JUL/15 a AGO/15 (c)	
DÍVIDA FISCAL LÍQUIDA				
DÍVIDA CONSOLIDADA (I)	9.137.112,98	9.019.149,44	8.977.770,02	
DEDUÇÕES (II)	0,00	420.562,89	0,00	
Disponibilidade de caixa bruta	1.335.518,39	2.329.466,20	1.768.109,00	
Demais haveres financeiros	407.848,64	422.855,95	419.474,47	
(-) Restos a pagar processados (exceto precatórios)	5.502.542,06	2.331.759,26	2.208.600,65	
DÍVIDA CONSOLIDADA LÍQUIDA (III) = (I - II)	9.137.112,98	8.598.586,55	8.977.770,02	
RECEITAS DE PRIVATIVAÇÕES (IV)	0,00	0,00	0,00	
PASSIVOS RECONHECIDOS (V)	0,00	0,00	0,00	
DÍVIDA FISCAL LÍQUIDA (VI) = (III + IV - V)	9.137.112,98	8.598.586,55	8.977.770,02	
RESULTADO NOMINAL				
		PERÍODO DE REFERÊNCIA		
		NO BIMESTRE (c-b)	ATÉ BIMESTRE (c-a)	
VALOR		379.183,47	-159.342,96	
DISCRIMINAÇÃO DA META FISCAL			VALOR CORRENTE	
META DO RESULTADO NOMINAL FIXADA NO ANEXO DE METAS FISCAIS DA LDO PARA O EXERCÍCIO DE REFERÊNCIA			517.745,09	

	S A L D O S		
	EM	EM	EM
	31/DEZ/2014 (a)	MAI/15 a JUN/15 (b)	JUL/15 a AGO/15 (c)
DÍVIDA FISCAL LÍQUIDA PREVIDENCIÁRIA			
DÍVIDA CONSOLIDADA PREVIDENCIÁRIA (VII)	0,00	0,00	0,00
Passivo atuarial	0,00	0,00	0,00
Demais dívidas	0,00	0,00	0,00
DEDUÇÕES (VIII)	0,00	0,00	0,00
Disponibilidade de caixa bruta	0,00	0,00	0,00
Investimentos	0,00	0,00	0,00
Demais haveres financeiros	0,00	0,00	0,00
(-) Restos a pagar processados	0,00	0,00	0,00
DÍVIDA CONSOLIDADA LÍQUIDA PREVIDENCIÁRIA (IX) = (VII - VIII)	0,00	0,00	0,00
PASSIVOS RECONHECIDOS (X)	0,00	0,00	0,00
DÍVIDA FISCAL LÍQUIDA PREVIDENCIÁRIA (XI) = (IX - X)	0,00	0,00	0,00

FONTE: SISTEMA: Aspec Informática - UNIDADE RESPONSÁVEL: Prefeitura Municipal de Barro - DATA DA EMISSÃO: 29/09/2015 - HORA DA EMISSÃO: 07:45:49

Nota - O valor do item 'II' somente será preenchido se for positivo.
 - O valor do item 'VIII' somente será preenchido se for positivo.



FRANCISCO LUIZ TAVARES DE ARAÚJO
 PREFEITO MUNICIPAL



INFOCONT ASSESSORIA E CONSULTORIA MUNI
 EMPRESA CONTABIL



JOSÉ GILVAN AQUINO FIGUEIREDO
 SEC. MUNICIPAL DE FINANÇAS

CÍCERO BATISTA DOS SANTOS
 CONTROLADOR GERAL DO MUNICÍPIO

RREO - ANEXO 6 (LRF, Art 53, inciso III)

R\$ 1,00

RECEITAS PRIMÁRIAS	PREVISÃO ATUALIZADA	RECEITAS REALIZADAS	
		ATÉ O BIMESTRE	ATÉ O BIMESTRE ANO ANTERIOR
RECEITAS PRIMÁRIAS CORRENTES (I)			
Receita tributária	42.240.060,59	23.052.340,52	20.759.018,07
IPTU	1.640.200,00	459.617,66	665.151,66
ISS	20.000,00	7.081,29	10.060,81
ITBI	938.000,00	254.036,32	526.695,31
IRRF	4.000,00	1.060,00	1.832,51
Outras receitas tributárias	653.200,00	190.667,63	113.866,04
Receita de contribuições	25.000,00	6.772,42	12.696,99
Outras receitas de contribuição	240.000,00	325.368,24	150.277,28
Receita patrimonial líquida	240.000,00	325.368,24	150.277,28
Receita patrimonial	3.000,00	0,00	0,00
(-) Aplicações financeiras	235.000,00	142.503,84	123.060,96
Transferências correntes	232.000,00	142.503,84	123.060,96
Cota-parte do FPM	40.173.360,59	21.942.818,03	19.814.897,59
Cota-parte do ICMS	12.936.000,00	8.153.297,94	7.498.493,66
Cota-parte do IPVA	1.937.120,00	1.424.875,27	1.203.886,21
Convênios	322.800,00	192.167,69	162.901,42
Outras transferências correntes	150.000,00	0,00	18.379,71
Demais receitas correntes	24.827.440,59	12.172.477,13	10.931.236,59
Dívida ativa	183.500,00	324.536,59	128.691,54
Diversas receitas correntes	26.000,00	3.584,35	5.785,77
RECEITAS DE CAPITAL (II)	157.500,00	320.952,24	122.905,77
Operações de crédito (III)	2.756.865,91	735.608,05	460.799,08
Amortização de empréstimos (IV)	1.468.300,00	0,00	0,00
Alienação de bens (V)	0,00	0,00	0,00
Transferências de capital	5.000,00	0,00	0,00
Convênios	1.283.565,91	735.608,05	460.799,08
Outras transferências de capital	1.143.565,91	109.687,50	0,00
RECEITAS PRIMÁRIAS DE CAPITAL (VI)= (II - III - IV - V)	140.000,00	625.920,55	460.799,08
RECEITA PRIMÁRIA TOTAL (VII)= (I + IV)	1.283.565,91	735.608,05	460.799,08
	43.523.626,50	23.787.948,57	21.219.817,15

DESPESAS PRIMÁRIAS	DOTAÇÃO ATUALIZADA	DESPESAS EMPENHADAS		DESPESAS LIQUIDADAS	
		ATÉ O BIMESTRE EXERCÍCIO ATUAL	ATÉ O BIMESTRE EXERCÍCIO ANTERIOR	ATÉ O BIMESTRE EXERCÍCIO ATUAL	ATÉ O BIMESTRE EXERCÍCIO ANTERIOR
DESPESAS CORRENTES (VIII)	39.843.274,68	28.395.739,94	34.778.128,35	20.584.941,82	21.832.337,94
Pessoal e encargos sociais	23.766.040,82	19.474.215,69	21.794.167,68	13.812.655,72	13.338.018,29
Juros e encargos da dívida (IX)	0,00	0,00	0,00	0,00	0,00
Outras despesas correntes	16.077.233,86	8.921.524,25	12.983.960,67	6.772.286,10	8.494.319,65
DESPESAS PRIMÁRIAS CORRENTES (X) = (VIII - IX)	39.843.274,68	28.395.739,94	34.778.128,35	20.584.941,82	21.832.337,94
DESPESAS DE CAPITAL (XI)	5.255.651,82	1.457.792,76	2.472.454,34	1.141.292,29	1.193.528,35
Investimentos	5.015.651,82	1.225.099,04	2.294.945,75	981.949,33	1.079.015,15
Inversões financeiras	0,00	0,00	0,00	0,00	0,00
Concessão de empréstimos (XII)	0,00	0,00	0,00	0,00	0,00
Aquisição de título de capital já integralizado (XIII)	0,00	0,00	0,00	0,00	0,00
Amortização de dívida (XIV)	240.000,00	232.693,72	177.508,59	159.342,96	114.513,20
DESPESAS PRIMÁRIAS DE CAPITAL (XV) = (XI - XII - XIII - XIV)	5.015.651,82	1.225.099,04	2.294.945,75	981.949,33	1.079.015,15
Reserva de contingência (XVI)	130.000,00	0,00	0,00	0,00	0,00
Reserva do RPPS (XVII)	0,00	0,00	0,00	0,00	0,00
DESPESA PRIMÁRIA TOTAL (XVIII) = (X + XV + XVI + XVII)	44.988.926,50	29.620.838,98	37.073.074,10	21.566.891,15	22.911.353,09
RESULTADO PRIMÁRIO (XIX) = (VII - XVIII)	-1.465.300,00	-	-	2.221.057,42	-1.691.535,94
SALDOS DE EXERCÍCIOS ANTERIORES	-	-	-	-	-

DISCRIMINAÇÃO DA META FISCAL

META DE RESULTADO PRIMÁRIO FIXADA NO ANEXO DE METAS FISCAIS DA LDO PARA O EXERCÍCIO DE REFERÊNCIA	VALOR CORRENTE
-1.963.075,00	-1.963.075,00

FONTE: SISTEMA: Aspec Informática - UNIDADE RESPONSÁVEL: Prefeitura Municipal de Barro - DATA DA EMISSÃO: 29/09/2015 - HORA DA EMISSÃO: 07:47:18

RELATÓRIO RESUMIDO DA EXECUÇÃO ORÇAMENTÁRIA
DEMONSTRATIVO DO RESULTADO PRIMÁRIO
ORÇAMENTOS FISCAL E DA SEGURIDADE SOCIAL
4º bimestre de 2015 (Julho a Agosto)




FRANCISCO LUIZ TAVARES DE ARAUJO
PREFEITO MUNICIPAL



INFOCONT ASSESSORIA E CONSULTORIA MUNI
EMPRESA CONTABIL



JOSE GILVAN AQUINO FIGUEIREDO
SEC. MUNICIPAL DE FINANÇAS



CÍCERO BATISTA DOS SANTOS
CONTROLADOR GERAL DO MUNICÍPIO

RREO - ANEXO 7 (LRF, Art 53, inciso V)

PODER / ÓRGÃO	RESTOS A PAGAR PROCESSADOS				
	INSCRITOS		PAGOS (c)	CANCELADOS (d)	A PAGAR (e)=(a+b-c-d)
	EM EXERCÍCIOS ANTERIORES (a)	EM 31 DE DEZ. EXERC. ANTERIOR (b)			
RESTOS A PAGAR (EXCETO INTRA-ORÇAMENTÁRIO (I))	575.210,88	4.927.331,18	3.309.381,41	0,00	2.193.160,65
Executivo	558.049,54	4.927.331,18	3.309.381,41	0,00	2.175.999,31
2008-SECRETARIA DE ADMINISTRACAO E FINAN	160,00	0,00	0,00	0,00	160,00
2008-SECRETARIA DE TRABALHO E ACAO SOCIA	450,00	0,00	0,00	0,00	450,00
2008-SECRETARIA MUNICIPAL DE SAUDE	45,00	0,00	0,00	0,00	45,00
2009-SEC. DE GOVERNO E ARTICULACAO POLIT	1.660,62	0,00	0,00	0,00	1.660,62
2009-SECRETARIA DE ADMINISTRACAO E FINAN	25,40	0,00	0,00	0,00	25,40
2009-SECRETARIA DE TRABALHO E ACAO SOCIA	20,00	0,00	0,00	0,00	20,00
2009-FUNDO MUNIC. DIR. CRIANCA E ADOLESC	370,95	0,00	0,00	0,00	370,95
2009-SECRETARIA MUNICIPAL DE SAUDE	8.101,93	0,00	0,00	0,00	8.101,93
2009-SEC. MUL. DESENV. ECON. FORMACAO PR	31.182,21	0,00	0,00	0,00	31.182,21
2009-SECRETARIA MUNICIPAL DE AGRICULTURA	400,00	0,00	0,00	0,00	400,00
2010-SECRETARIA DE ADMINISTRACAO E FINAN	56,67	0,00	0,00	0,00	56,67
2010-FUNDO MUNICIPAL DE SAUDE	11.612,47	0,00	0,00	0,00	11.612,47
2010-FUNDO MANUT. DESENV. EDUC. BASICA-F	136,17	0,00	0,00	0,00	136,17
2010-FUNDO MUNICIPAL DE EDUCACAO	0,00	0,00	0,00	0,00	0,00
2011-SEC. DE GOVERNO E ARTICULACAO POLIT	515,00	0,00	0,00	0,00	515,00
2011-SECRETARIA DE ADMINISTRACAO E FINAN	13.506,00	0,00	0,00	0,00	13.506,00
2011-SECRETARIA DE TRABALHO E ACAO SOCIA	7.583,00	0,00	0,00	0,00	7.583,00
2011-FUNDO MUNIC. DIR. CRIANCA E ADOLESC	177,00	0,00	0,00	0,00	177,00
2011-FUNDO MUNICIPAL DE ASSISTENCIA SOCI	6.010,00	0,00	0,00	0,00	6.010,00
2011-FUNDO MUNICIPAL DE SAUDE	7.809,33	0,00	0,00	0,00	7.809,33
2011-FUNDO MUNICIPAL DE DESENV. EDUC. BASICA-F	1.181,37	0,00	0,00	0,00	1.181,37
2011-FUNDO MUNICIPAL DE EDUCACAO	3.464,00	0,00	0,00	0,00	3.464,00
2012-SEC. DE GOVERNO E ARTICULACAO POLIT	3.901,48	0,00	0,00	0,00	3.901,48
2012-PROCURADORIA GERAL DO MUNICIPIO	12.800,00	0,00	0,00	0,00	12.800,00
2012-SECRETARIA DE ADMINISTRACAO E FINAN	36.101,72	0,00	0,00	0,00	36.101,72
2012-SECRETARIA DE TRABALHO E ACAO SOCIA	2.017,85	0,00	0,00	0,00	2.017,85

RREO - ANEXO 7 (LRF, Art 53, inciso V)

PODER / ÓRGÃO	RESTOS A PAGAR PROCESSADOS				
	INSCRITOS		PAGOS (c)	CANCELADOS (d)	A PAGAR (e)=(a+b-c-d)
	EM EXERCÍCIOS ANTERIORES (a)	EM 31 DE DEZ. EXERC. ANTERIOR (b)			
2012-FUNDO MUNIC. DIR. CRIANÇA E ADOLESC	120,00	0,00	0,00	0,00	120,00
2012-FUNDO MUNICIPAL DE ASSISTENCIA SOCI	12.537,56	0,00	0,00	0,00	12.537,56
2012-SECRETARIA MUNICIPAL DE SAUDE	7.734,85	0,00	0,00	0,00	7.734,85
2012-FUNDO MUNICIPAL DE SAUDE	108.247,05	0,00	0,00	0,00	108.247,05
2012-SEC. MUL. DESENV. ECON. FORMACAO PR	44.151,10	0,00	0,00	0,00	44.151,10
2012-SECRETARIA MUNICIPAL DE AGRICULTURA	3.161,82	0,00	0,00	0,00	3.161,82
2012-SEC. DA JUVENTUDE, ESPORTES E TURIS	7.458,00	0,00	0,00	0,00	7.458,00
2012-SEC. MUNICIPAL DE EDUCACAO	31,00	0,00	0,00	0,00	31,00
2012-FUNDO MANUT. DESENV. EDUC. BASICA-F	33.924,14	0,00	0,00	0,00	33.924,14
2012-FUNDO MUNICIPAL DE EDUCACAO	47.833,51	0,00	0,00	0,00	47.833,51
2013-Sec. de Governo e Articulacao Polit	5.919,00	0,00	0,00	0,00	5.919,00
2013-Secretaria de Administracao e Finan	12.576,14	0,00	0,00	0,00	12.576,14
2013-Secretaria de Trabalho e Acao Socia	11.171,67	0,00	0,00	0,00	11.171,67
2013-Fundo Municipal de Assistencia Soci	6.141,16	0,00	1.390,32	0,00	4.750,84
2013-Secretaria Municipal de Saude	12.079,53	0,00	0,00	0,00	12.079,53
2013-Fundo Municipal de Saude	37.669,51	0,00	0,00	0,00	37.669,51
2013-Sec. Mul. Desenv. Econ. Formacao Pr	16.542,00	0,00	749,08	0,00	16.542,00
2013-Secretaria Municipal de Agricultura	2.028,50	0,00	0,00	0,00	2.028,50
2013-Sec. da Juventude, Esportes e Turis	2.030,00	0,00	0,00	0,00	2.030,00
2013-Fundo Manut. Desenv. Educ. Basica-F	5.618,98	0,00	0,00	0,00	5.618,98
2013-Fundo Municipal de Educacao	31.265,85	0,00	0,00	0,00	31.265,85
2013-Sec. Municipal de Cultura	520,00	0,00	0,00	0,00	520,00
2014-Sec. de Governo e Articulacao Polit	0,00	21.500,00	21.500,00	0,00	0,00
2014-Procuradoria Geral do Municipio	0,00	29.639,06	18.041,56	0,00	11.597,50
2014-Secretaria de Administracao e Finan	0,00	4.188,00	0,00	0,00	4.188,00
2014-Secretaria de Trabalho e Acao Socia	0,00	85.560,43	74.810,56	0,00	10.749,87
2014-Fundo Municipal de Assistencia Soci	0,00	165.175,78	125.958,30	0,00	39.217,48
2014-Secretaria Municipal de Saude	0,00	348.839,80	290.135,39	0,00	58.704,41
2014-Fundo Municipal de Saude	0,00	1.053.202,40	871.222,70	0,00	181.979,70
2014-Sec. Mul. Desenv. Econ. Formacao Pr	0,00	315.313,69	244.111,53	0,00	71.202,16

RREO - ANEXO 7 (LRF, Art 53, inciso V)

PODER / ÓRGÃO	RESTOS A PAGAR PROCESSADOS				
	INSCRITOS		PAGOS (c)	CANCELADOS (d)	A PAGAR (e)=(a+b-c-d)
	EM EXERCÍCIOS ANTERIORES (a)	EM 31 DE DEZ. EXERC. ANTERIOR (b)			
2014-Secretaria Municipal de Agricultura	0,00	48.924,36	28.776,36	0,00	20.148,00
2014-Sec. da Juventude, Esportes e Turis	0,00	399,98	0,00	0,00	399,98
2014-Fundo Manut. Desenv. Educ. Básica-F	0,00	868.980,36	754.729,17	0,00	114.251,19
2014-Fundo Municipal de Educação	0,00	1.333.655,15	351.357,39	0,00	982.297,76
2014-Sec. Mun. do Meio Amb. e Rec. Hidri	0,00	208.298,63	205.131,13	0,00	3.167,50
2014-Sec. Municipal de Cultura	0,00	0,00	0,00	0,00	0,00
2014-Gabinete do Prefeito	0,00	96.846,43	46.129,43	0,00	50.717,00
2014-Secretaria de Administração e Cidad	0,00	175.525,75	133.869,66	0,00	41.656,09
2014-Secretaria de Finanças	0,00	71.266,19	62.797,83	0,00	8.468,36
2014-Controladoria Geral do Município	0,00	5.395,00	4.450,00	0,00	945,00
2014-Secretaria da Juventude, Esporte e	0,00	18.990,17	12.096,00	0,00	6.894,17
2014-Secretaria de Cultura e Turismo	0,00	75.630,00	62.125,00	0,00	13.505,00
Legislativo	17.161,34	0,00	0,00	0,00	17.161,34
2004-CAMARA MUNICIPAL DE BARRO	0,00	0,00	0,00	0,00	0,00
2006-CAMARA MUNICIPAL DE BARRO	0,00	0,00	0,00	0,00	0,00
2007-CAMARA MUNICIPAL DE BARRO	0,00	0,00	0,00	0,00	0,00
2011-CAMARA MUNICIPAL DE BARRO	32,50	0,00	0,00	0,00	32,50
2013-Camara Municipal de Barro	17.128,84	0,00	0,00	0,00	17.128,84
Judiciário	0,00	0,00	0,00	0,00	0,00
Ministério Público	0,00	0,00	0,00	0,00	0,00
RESTOS A PAGAR (INTRA-ORÇAMENTÁRIO (II))	0,00	0,00	0,00	0,00	0,00
TOTAL (III)=(I)+(II)	575.210,88	4.927.331,18	3.309.381,41	0,00	2.193.160,65

RREO - ANEXO 7 (LRF, Art 53, inciso V)

PODER / ÓRGÃO	RESTOS A PAGAR NÃO PROCESSADOS					
	INSCRITOS		LIQUIDADOS (c)	PAGOS (d)	CANCELADOS (e)	A PAGAR (f)=(a+b-c-e)
	EM EXERCÍCIOS ANTERIORES (a)	EM 31 DE DEZ. EXERC. ANTERIOR (b)				
2014-Secretaria Municipal de Agricultura	0,00	0,00	0,00	0,00	0,00	0,00
2014-Sec. da Juventude, Esportes e Turis	0,00	0,00	0,00	0,00	0,00	0,00
2014-Fundo Manut. Desenv. Educ. Básica-F	0,00	12.066,93	12.066,93	12.066,93	0,00	0,00
2014-Fundo Municipal de Educação	0,00	75.573,84	75.573,84	60.473,84	0,00	0,00
2014-Sec. Mun. do Meio Amb. e Rec. Hidri	0,00	0,00	0,00	0,00	0,00	0,00
2014-Sec. Municipal de Cultura	0,00	72.600,00	72.600,00	72.600,00	0,00	0,00
2014-Gabinete do Prefeito	0,00	0,00	0,00	0,00	0,00	0,00
2014-Secretaria de Administração e Cidad	0,00	8.610,00	8.610,00	8.610,00	0,00	0,00
2014-Secretaria de Finanças	0,00	7.800,00	7.800,00	7.800,00	0,00	0,00
2014-Controladoria Geral do Município	0,00	0,00	0,00	0,00	0,00	0,00
2014-Secretaria da Juventude, Esporte e	0,00	0,00	0,00	0,00	0,00	0,00
2014-Secretaria de Cultura e Turismo	0,00	0,00	0,00	0,00	0,00	0,00
Legislativo	11.800,71	0,00	0,00	0,00	0,00	11.800,71
2004-CAMARA MUNICIPAL DE BARRO	9.592,90	0,00	0,00	0,00	0,00	0,00
2006-CAMARA MUNICIPAL DE BARRO	117,81	0,00	0,00	0,00	0,00	0,00
2007-CAMARA MUNICIPAL DE BARRO	810,00	0,00	0,00	0,00	0,00	0,00
2011-CAMARA MUNICIPAL DE BARRO	1.280,00	0,00	0,00	0,00	0,00	32,50
2013-Camara Municipal de Barro	0,00	0,00	0,00	0,00	0,00	17.128,84
Judiciário	0,00	0,00	0,00	0,00	0,00	0,00
Ministério Público	0,00	0,00	0,00	0,00	0,00	0,00
RESTOS A PAGAR (INTRA-ORÇAMENTÁRIO (II))	0,00	0,00	0,00	0,00	0,00	0,00
TOTAL (III)=(I)+(II)	34.297,26	228.169,01	228.169,01	212.729,01	0,00	34.297,26

RELATÓRIO RESUMIDO DA EXECUÇÃO ORÇAMENTÁRIO
DEMONSTRATIVO DOS RESTOS A PAGAR
POR PODER E ÓRGÃO
ORÇAMENTOS FISCAL E DA SEGURIDADE SOCIAL
4º bimestre de 2015 (Junho a Agosto)
R\$ 1,00

RREO - ANEXO 7 (LRF, Art 53, inciso V)

PODER / ÓRGÃO	RESTOS A PAGAR NÃO PROCESSADOS				
	INSCRITOS EM EXERCÍCIOS ANTERIORES (a)	EM 31 DE DEZ. EXERC. ANTERIOR (b)	LIQUIDADOS (c)	PAGOS (d)	CANCELADOS (e)

TOTAL DOS SALDOS A PAGAR (III e)+(III f) = 2.227.437,91


FONTE: SISTEMA: Aspec Informática - UNIDADE RESPONSÁVEL: Prefeitura Municipal de Barro - DATA DA EMISSÃO: 29/09/2015 - HORA DA EMISSÃO: 07:48:23

NOTAS: - Os movimentos de 'liquidação de restos a pagar', 'anulação de liquidação de restos a pagar', 'anulação de pagamento' e 'reinscrição' não possuem colunas específicas neste modelo do STM, tendo sido alocados na coluna mais semelhante.

- Mesmo que o balanço de 2015 esteja encerrado, neste relatório não constam os restos a pagar inscritos em 2015




FRANCISCO LUIZ TAVARES DE ARAÚJO
PREFEITO MUNICIPAL



INFOCONT ASSESSORIA E CONSULTORIA MUNI
EMPRESA CONTÁBIL



JOSÉ GILVAN AQUINO FIGUEIREDO
SEC. MUNICIPAL DE FINANÇAS



CÍCERO PATROCÍNIO DOS SANTOS
CONTROLADOR GERAL DO MUNICÍPIO

RREO - ANEXO 8 (LDB, Art.72)

R\$ 1,00

RECEITAS DO ENSINO

	RECEITA RESULTANTE DE IMPOSTOS (caput do art. 212 da Constituição)	PREVISÃO INICIAL	PREVISÃO ATUALIZADA (a)	RECEITAS REALIZADAS	
				ATÉ O BIMESTRE (b)	(c) = (b/a)x100 %
1 - RECEITAS DE IMPOSTOS		1.629.200,00	1.629.200,00	455.269,91	27,94
1.1 - Receita resultante do imposto sobre a Propriedade Predial e Territorial Urbana - IPTU		32.000,00	32.000,00	9.505,96	29,71
1.1.1 - IPTU		20.000,00	20.000,00	7.081,29	35,41
1.1.2 - Multa, juros de mora e outros encargos do IPTU		1.000,00	1.000,00	0,00	0,00
1.1.3 - Dívida ativa do IPTU		10.000,00	10.000,00	2.424,67	24,25
1.1.4 - Multa, juros de mora, atualização monetária e outros encargos da dívida ativa do IPTU		1.000,00	1.000,00	0,00	0,00
1.1.5 - Deduções da receita do IPTU		0,00	0,00	0,00	0,00
1.2 - Receita resultante do imposto sobre transmissão 'inter vivos' - ITBI		4.000,00	4.000,00	1.060,00	26,50
1.2.1 - ITBI		4.000,00	4.000,00	1.060,00	26,50
1.2.2 - Multa, juros de mora e outros encargos do ITBI		0,00	0,00	0,00	0,00
1.2.3 - Dívida ativa do ITBI		0,00	0,00	0,00	0,00
1.2.4 - Multa, juros de mora, atualização monetária e outros encargos da dívida ativa do ITBI		0,00	0,00	0,00	0,00
1.3 - Receita resultante do imposto sobre serviços de qualquer natureza - ISS		940.000,00	940.000,00	254.036,32	27,03
1.3.1 - ISS		938.000,00	938.000,00	254.036,32	27,08
1.3.2 - Multa, juros de mora e outros encargos do ISS		1.000,00	1.000,00	0,00	0,00
1.3.3 - Dívida ativa do ISS		0,00	0,00	0,00	0,00
1.3.4 - Multa, juros de mora, atualização monetária e outros encargos da dívida ativa do ISS		0,00	0,00	0,00	0,00
1.3.5 - Deduções da receita do ISS		1.000,00	1.000,00	0,00	0,00
1.4 - Receita resultante do imposto de renda retido na fonte - IRRF		653.200,00	653.200,00	190.667,63	29,19
1.4.1 - IRRF		653.200,00	653.200,00	190.667,63	29,19
1.4.2 - Multa, juros de mora e outros encargos do IRRF		0,00	0,00	0,00	0,00
1.4.3 - Dívida ativa do IRRF		0,00	0,00	0,00	0,00
1.4.4 - Multa, juros de mora, atualização monetária e outros encargos da dívida ativa do IRRF		0,00	0,00	0,00	0,00
1.4.5 - Deduções da receita do IRRF		0,00	0,00	0,00	0,00

1.5 - Receita resultante do imposto territorial rural - ITR	0,00	0,00	0,00	0,00	0,00
1.5.1 - ITR	0,00	0,00	0,00	0,00	0,00
1.5.2 - Multa, juros de mora e outros encargos do ITR	0,00	0,00	0,00	0,00	0,00
1.5.3 - Dívida ativa do ITR	0,00	0,00	0,00	0,00	0,00
1.5.4 - Multa, juros de mora, atualização monetária e outros encargos da dívida ativa do ITR	0,00	0,00	0,00	0,00	0,00
1.5.5 - Deduções da receita do ITR	0,00	0,00	0,00	0,00	0,00
2 - RECEITA DE TRANSFERÊNCIAS CONSTITUCIONAIS E LEGAIS	19.016.900,00	19.016.900,00	19.016.900,00	12.186.489,61	64,08
2.1 - Cota parte do FPM	16.170.000,00	16.170.000,00	16.170.000,00	10.148.891,29	62,76
2.1.1 - Parcela referente à CF, art. 159, I, alínea b	16.170.000,00	16.170.000,00	16.170.000,00	10.148.891,29	62,76
2.1.2 - Parcela referente à CF, art. 159, I, alínea d	0,00	0,00	0,00	0,00	0,00
2.2 - Cota parte do ICMS	2.421.400,00	2.421.400,00	2.421.400,00	1.778.405,72	73,45
2.3 - ICMS - desoneração - L.C. 87/1996	10.000,00	10.000,00	10.000,00	6.238,65	62,39
2.4 - Cota parte IPI - exportação	10.000,00	10.000,00	10.000,00	9.076,81	90,77
2.5 - Cota parte ITR	2.000,00	2.000,00	2.000,00	2.783,06	139,15
2.6 - Cota parte IPVA	403.500,00	403.500,00	403.500,00	241.094,08	59,75
2.7 - Cota parte IOF-ouro	0,00	0,00	0,00	0,00	0,00
3 - TOTAL DA RECEITA DE IMPOSTOS (1 + 2)	20.646.100,00	20.646.100,00	20.646.100,00	12.641.759,52	61,23

	PREVISÃO INICIAL	PREVISÃO ATUALIZADA (a)	RECEITAS REALIZADAS	
			ATÉ O BIMESTRE (b)	(c) = (b/a)x100
RECEITAS ADICIONAIS PARA FINANCIAMENTO DO ENSINO				
4 - RECEITAS DE APLICAÇÃO FINANCEIRA DE OUTROS RECURSOS DE IMPOSTOS VINCULADOS AO ENSINO	0,00	0,00	0,00	0,00
5 - RECEITAS DE TRANSFERÊNCIAS DO FNDE	2.517.271,50	2.517.271,50	884.609,21	35,14
5.1 - Transferências do salário-educação	472.000,00	472.000,00	361.948,51	76,68
5.2 - Transferências diretas - PDDE	5.000,00	5.000,00	2.400,00	48,00
5.3 - Transferências diretas - PNAE	720.271,50	720.271,50	342.834,00	47,60
5.4 - Transferências diretas - PNATE	1.200.000,00	1.200.000,00	145.178,42	12,10
5.5 - Outras transferências do FNDE	120.000,00	120.000,00	17.874,02	14,90
5.6 - Aplicação financeira dos recursos do FNDE	0,00	0,00	14.374,26	0,00
6 - RECEITAS DE TRANSFERÊNCIAS DE CONVENIOS	0,00	0,00	4.154,81	0,00
6.1 - Transferências de convênios	0,00	0,00	0,00	0,00
6.2 - Aplicação financeira dos recursos de convênios	0,00	0,00	4.154,81	0,00
7 - RECEITA DE OPERAÇÕES DE CRÉDITO	0,00	0,00	0,00	0,00
8 - OUTRAS RECEITAS PARA FINANCIAMENTO DO ENSINO	0,00	0,00	376.756,50	0,00

9 - TOTAL DAS RECEITAS ADICIONAIS PARA FINANCIAMENTO DO ENSINO (4+5+6+7+8) | 2.517.271,50 | 2.517.271,50 | 1.265.520,52 | 50,27

FUNDEB

RECEITAS DO FUNDEB	PREVISÃO INICIAL	PREVISÃO ATUALIZADA (a)	RECEITAS REALIZADAS	
			ATÉ O BIMESTRE (b)	% (c) = (b/a)x100
10 - RECEITAS DESTINADAS AO FUNDEB	3.803.380,00	3.803.380,00	2.403.113,08	63,18
10.1 - Cota-parte FPM destinado ao Fundeb (20% de 2.1.1)	3.234.000,00	3.234.000,00	1.995.593,35	61,71
10.2 - Cota-parte ICMS destinado ao Fundeb (20% de 2.2)	484.280,00	484.280,00	353.530,45	73,00
10.3 - Cota-parte ICMS-desoneração destinado ao Fundeb (20% de 2.3)	2.000,00	2.000,00	2.690,97	134,55
10.4 - Cota-parte IPI destinado ao Fundeb (20% de 2.4)	2.000,00	2.000,00	1.815,34	90,77
10.5 - Cota-parte ITR destinado ao Fundeb (20% de 2.5)	400,00	400,00	556,58	139,15
10.5 - Cota-parte IPVA destinado ao Fundeb (20% de 2.6)	80.700,00	80.700,00	48.926,39	60,63
11 - RECEITAS RECEBIDAS DO FUNDEB	14.774.269,09	14.774.269,09	7.831.079,57	53,00
11.1 - Transferência de recursos do Fundeb	10.920.632,20	10.920.632,20	5.882.182,38	53,86
11.2 - Complementação da União ao Fundeb	3.757.636,89	3.757.636,89	1.927.817,48	51,30
11.3 - Receita de aplicação financeira dos recursos do Fundeb	96.000,00	96.000,00	21.079,71	0,00
12 - RESULTADO LÍQUIDO DAS TRANSFERÊNCIAS DO FUNDEB (11.1 - 10)	7.117.252,20	7.117.252,20	3.479.069,30	48,88

[SE RESULTADO LÍQUIDO DA TRANSFERÊNCIA (12)>0] = ACRÉSCIMO RESULTANTE DAS TRANSFERÊNCIAS DO FUNDEB
 [SE RESULTADO LÍQUIDO DA TRANSFERÊNCIA (12)<0] = DECRESCIMO RESULTANTE DAS TRANSFERÊNCIAS DO FUNDEB

DESPESAS DO FUNDEB	DOTAÇÃO INICIAL	DOTAÇÃO ATUALIZADA (d)	DESPESAS EMPENHADAS		DESPESAS LIQUIDADAS	
			ATÉ O BIMESTRE (e)	% (f)=(e/d)x100	ATÉ O BIMESTRE (e)	% (h)=(g/d)x100
13 - PAGAMENTO DOS PROFISSIONAIS DO MAGISTÉRIO	13.154.616,63	13.229.839,19	9.710.000,00	73,39	6.514.065,06	49,24
13.1 - Com educação infantil	64.737,34	824.492,96	710.000,00	86,11	532.161,90	64,54
13.2 - Com educação fundamental	12.508.879,29	12.405.346,23	9.000.000,00	72,55	5.981.903,16	48,22

14-OUTRAS DESPESAS	2.068.652,46	2.066.715,93	1.086.645,16	52,58	1.007.679,27	48,76
14.1 - Com educação infantil	53.262,66	68.007,04	52.995,84	77,93	43.894,56	64,54
14.2 - Com educação fundamental	2.015.389,80	1.998.708,89	1.033.649,32	51,72	963.784,71	48,22
15 - Total de despesas do Fundeb	15.223.269,09	15.296.555,12	10.796.645,16	70,58	7.521.744,33	49,17
DEDUÇÕES PARA FINS DO LIMITE DO FUNDEB PARA PAGAMENTO DOS PROFISSIONAIS DO MAGISTÉRIO						
16- Restos a pagar inscritos no exercício sem disponibilidade financeira de recursos do Fundeb						
16.1 - FUNDEB 60%				0,00		
16.2 - FUNDEB 40%				0,00		
17- Despesas custeadas com o 'superavit' financeiro do exercício anterior, do Fundeb						
17.1 - FUNDEB 60%				0,00		
17.2 - FUNDEB 40%				0,00		
18- Total de deduções consideradas para fins do limite do Fundeb (16+17)				0,00		
19- Total das despesas do FUNDEB para fins de limites (15-18)					7.521.744,33	
19.1 - Mínimo de 60% do FUNDEB na remuneração do Magistério (15 - (16.1+17.1)) / ((11) x 100)%					83,18	
19.2 - Mínimo de 40% de despesa com MDE que não remuneração do magistério (14 - (16.2+17.2)) / ((11) x 100)%					12,87	
19.3 - Máximo de 5% não aplicado no exercício (100 - (19.1+19.2))%					3,95	
CONTROLE DA UTILIZAÇÃO DE RECURSOS NO EXERCÍCIO SUBSEQUENTE						
20- Recursos recebidos do fundeb em exercício anterior que não foram utilizados						
21- Despesas custeadas com o saldo do item 20 até o bimestre atual				0,00		
MANUTENÇÃO E DESENVOLVIMENTO DO ENSINO - DESPESAS CUSTEADAS COM A RECEITA RESULTANTE DE IMPOSTOS E RECURSOS DO FUNDEB						
RECEITAS COM AÇÕES TÍPICAS DE MDE						
	PREVISÃO INICIAL	PREVISÃO ATUALIZADA (a)	RECEITAS REALIZADAS	ATÉ O BIMESTRE (b) (c) = (b/a)x100		
22- Impostos e transferências destinadas à MDE (25% de 3)	5.161.525,00	5.161.525,00	3.160.439,88	61,23		

DESPESAS COM AÇÕES TÍPICAS DE MDE	DOTAÇÃO INICIAL	DOTAÇÃO ATUALIZADA (d)	DESPESAS EMPENHADAS		DESPESAS LIQUIDADAS	
			ATÉ O BIMESTRE (e)	(f)=(e/d)x100 %	ATÉ O BIMESTRE (g)	(h)=(g/d)x100 %
23-Educação infantil	699.000,00	892.500,00	762.995,84	85,49	576.056,46	64,54
23.1 - Creche (23.1)	0,00	0,00	0,00	0,00	0,00	0,00
23.1.1 - Despesas custeadas com recursos do FUNDEB (23.1.1)	0,00	0,00	0,00	0,00	0,00	0,00
23.1.2 - Despesas custeadas com outros recursos de impostos (2)	0,00	0,00	0,00	0,00	0,00	0,00
23.2 - Pré-escola (23.2)	699.000,00	892.500,00	762.995,84	85,49	576.056,46	64,54
23.2.1 - Despesas custeadas com recursos do FUNDEB (23.2.1)	699.000,00	892.500,00	762.995,84	85,49	576.056,46	64,54
23.2.2 - Despesas custeadas com outros recursos de impostos (2)	0,00	0,00	0,00	0,00	0,00	0,00
24-Ensino fundamental	18.895.871,50	18.853.650,32	10.735.864,77	56,94	7.484.255,95	39,70
24.1 - Despesas custeadas com recursos do Fundeb	14.524.269,09	14.404.055,12	10.033.649,32	69,56	6.945.687,87	48,22
24.2 - Despesas custeadas com outros recursos de impostos	4.371.602,41	4.449.595,20	702.215,45	15,78	538.568,08	12,10
25-Ensino médio	5.000,00	5.000,00	0,00	0,00	0,00	0,00
26-Ensino superior	50.000,00	40.000,00	0,00	0,00	0,00	0,00
27-Ensino profissional não integrado ao ensino regular	0,00	0,00	0,00	0,00	0,00	0,00
28-Outras	0,00	0,00	0,00	0,00	0,00	0,00
29 - Total de despesas com ações típicas de MDE	19.649.871,50	19.791.150,32	11.498.860,61	58,10	8.060.312,41	40,73
INDICADORES DO FUNDEB		VALOR				
30-resultado líquido das transferências do Fundeb				3.479.069,30		
31-Despesas custeadas com a complementação do Fundeb no exercício				1.927.817,48		
32-Receita de aplicação financeira dos recursos do Fundeb até o bimestre				21.079,71		
33-Despesas custeadas com superavit financeiro do exercício anterior do Fundeb				0,00		
34-Despesas custeadas com o superavit financeiro do exercício anterior, de outros recursos de impostos				0,00		
35-Restos a pagar inscritos no exercício sem disponibilidade financeira				0,00		
36-Cancelamento no exercício de restos a pagar inscritos com dispon. de recursos de impostos vinculados ao ensino				0,00		
37-Total das deduções para fins do limite constitucional				5.427.966,49		
38-Total das despesas para fins de limite ((23 + 24) - 37)				2.632.345,92		

39-Mínimo de 25% das receitas resultantes de impostos em MDE (38/3 x 100)%

20,82

OUTRAS INFORMAÇÕES PARA CONTROLE

	DOTAÇÃO INICIAL	DOTAÇÃO ATUALIZADA (d)	DESPESAS EMPENHADAS		DESPESAS LIQUIDADAS	
			ATÉ O BIMESTRE (e)	(f)=(e/d)x100	ATÉ O BIMESTRE (g)	(h)=(g/d)x100
OUTRAS DESPESAS CUSTEADAS COM RECEITAS ADICIONAIS PARA FINANCIAMENTO DO ENSINO						
40 - Despesas custeadas com a aplicação financeira de outros recursos de impostos vinculados ao ensino	0,00	0,00	0,00	0,00	0,00	0,00
41 - Despesas custeadas com a contribuição social do salário-educação	361.948,51	361.948,51	361.948,51	100,00	361.948,51	100,00
42 - Despesas custeadas com operações de crédito	0,00	0,00	0,00	0,00	0,00	0,00
43 - Despesas custeadas com outras receitas para financiamento do ensino	572.520,02	572.520,02	572.520,02	100,00	572.520,02	100,00
44 - Total de outras despesas custeadas com receitas adicionais para financiamento do ensino (40+41+42+43)	934.468,53	934.468,53	934.468,53	100,00	934.468,53	100,00
45 - Total geral de despesas com MDE (29+44)	20.584.340,03	20.725.618,85	12.704.762,53	61,30	8.994.780,94	43,40

RESTOS A PAGAR INSCRITOS COM DISPONIBILIDADE FINANCEIRA DE RECURSOS DE IMPOSTOS VINCULADOS AO ENSINO


	A PAGAR ATÉ O BIMESTRE	CANCELADAS EM EXERCÍCIO (g)
46 - Restos a pagar de despesas com MDE	481.636,44	0,00
46.1 - Executadas com recursos de impostos ao ensino	334.179,93	0,00
46.2 - Executadas com recursos do FUNDEB	147.456,51	0,00

FLUXO FINANCEIRO DOS RECURSOS DO FUNDEB

	VALOR
47-SALDO FINANCEIRO DO FUNDEB EM 31 DE DEZEMBRO DO EXERCÍCIO ANTERIO	147.456,51
48-(+) INGRESSO DE RECURSOS DO FUNDEB ATÉ O BIMESTRE	7.809.999,86
49-(-) PAGAMENTOS EFETUADOS ATÉ O BIMESTRE	7.476.695,31
49.1-(-) Orçamento do exercício	7.476.695,31
49.2-(-) Restos a pagar	0,00
50-(+) RECEITA DE APLICAÇÃO FINANCEIRA DOS RECURSOS DO FUNDEB ATÉ O	21.079,71
51-(=) SALDO FINANCEIRO DO FUNDEB NO EXERCÍCIO ATUAL	501.840,77

FONTE: SISTEMA: Aspec Informática - UNIDADE RESPONSÁVEL: Prefeitura Municipal de Barro - DATA DA EMISSÃO: 29/09/2015 - HORA DA EMISSÃO: 08:17:31

Notas: - O item 35 exibirá, nos bimestres anteriores a dezembro, o 'valor liquidado e a pagar' sem disponibilidade financeira, para que já se tenha uma 'prévia' do valor que que será deduzido em dezembro. Isto permite que se tenha conhecimento antecipado de deduções que so seriam exibidas em dezembro.




FRANCISCO LUIZ TAVARES DE ARAÚJO
PREFEITO MUNICIPAL



INFOCONT ASSESSORIA E CONSULTORIA MUNI
EMPRESA CONTABIL



JOSÉ GILVAN AQUINO FIGUEIREDO
SEC. MUNICIPAL DE FINANÇAS



CÍCERO BATISTA DOS SANTOS
CONTROLADOR GERAL DO MUNICÍPIO

RREO - ANEXO 12 (LC 141/2012, art.35)

R\$ 1,00

RECEITAS PARA APURAÇÃO DA APLICAÇÃO EM AÇÕES E SERVIÇOS PÚBLICOS DE SAÚDE

	PREVISÃO INICIAL	PREVISÃO ATUALIZADA (a)	RECEITAS REALIZADAS	
			ATÉ O BIMESTRE (b)	% (c) = (b/a)x100
RECEITAS DE IMPOSTOS LÍQUIDA (I)	1.629.200,00	1.629.200,00	455.769,91	27,94
Imposto Predial e Territorial Urbano - IPTU	20.000,00	20.000,00	7.081,29	35,41
Imposto sobre Transmissão de Bens Intervivos - ITBI	4.000,00	4.000,00	1.060,00	26,50
Imposto sobre Serviços de Qualquer Natureza - ISS	938.000,00	938.000,00	254.036,32	27,08
Imposto de Renda Retido na Fonte - IRRF	653.200,00	653.200,00	190.667,63	29,19
Imposto Territorial Rural - ITR	0,00	0,00	0,00	0,00
Multas, juros de mora e outros encargos de impostos	2.000,00	2.000,00	0,00	0,00
Dívida ativa de impostos	10.000,00	10.000,00	2.424,67	24,25
Multas, juros de mora, atualização monetária e outros encargos da dívida ativa de impostos	2.000,00	2.000,00	0,00	0,00
RECEITAS DE TRANSFERÊNCIAS CONSTITUCIONAIS E LEGAIS (II)	19.016.900,00	19.016.900,00	12.186.489,61	64,08
Cota Parte FPM	16.170.000,00	16.170.000,00	10.148.891,29	62,76
Cota Parte ITR	2.000,00	2.000,00	2.783,06	139,15
Cota Parte IPVA	403.500,00	403.500,00	241.094,08	59,75
Cota Parte ICMS	2.421.400,00	2.421.400,00	1.778.405,72	73,45
Cota Parte IPI - Exportação	10.000,00	10.000,00	9.076,81	90,77
Compensações Financeiras Provenientes de Impostos e Transferências constitucionais	10.000,00	10.000,00	6.238,65	62,39
Desoneração ICMS LC 87/97	10.000,00	10.000,00	6.238,65	62,39
Outras	0,00	0,00	0,00	0,00
TOTAL DE RECEITAS PARA APURAÇÃO DA APLICAÇÃO EM AÇÕES E SERVIÇOS PÚBLICOS DE SAÚDE(III) = I+II	20.646.100,00	20.646.100,00	12.641.759,52	61,23

RECEITAS ADICIONAIS PARA FINANCIAMENTO DA SAÚDE

	PREVISÃO INICIAL	PREVISÃO ATUALIZADA (c)	RECEITAS REALIZADAS	
			ATÉ O BIMESTRE (d)	% (d/c)*100
TRANSFERÊNCIAS DE RECURSOS DO SISTEMA ÚNICO DE SAÚDE - SUS (II)	5.586.800,00	5.586.800,00	3.098.815,47	55,47
Provenientes da União	5.586.800,00	5.586.800,00	3.098.815,47	55,47
Provenientes do Estado	0,00	0,00	0,00	0,00
Desoneração ICMS (LC 87/96)	0,00	0,00	0,00	0,00
Outras receitas do SUS	0,00	0,00	0,00	0,00
TRANSFERÊNCIAS VOLUNTÁRIAS	0,00	0,00	0,00	0,00

DESPESAS CUSTEADAS COM RECURSOS VINCULADOS A PARCELA DO PERCENTUAL MÍNIMO QUE NÃO FOI APLICADA EM AÇÕES E SERVIÇOS DE EM EXERCÍCIOS ANTERIORES	0,00	0,00	0,00	0,00	0,00	0,00	0,00	0,00	0,00
TOTAL DAS DESPESAS COM NÃO COMPUTADAS (V)	3.098.815,47	3.098.815,47	4.894.038,70	157,93	3.098.815,47	100,00	1.795.723,23		
TOTAL DAS DESPESAS COM AÇÕES E SERVIÇOS PÚBLICOS DE SAÚDE (VI)=(IV-V)	7.060.584,53	7.483.871,27	3.709.969,46	49,57	3.355.376,83	44,83	354.592,63		

PARTICIPAÇÃO DAS DESPESAS COM AÇÕES E SERVIÇOS PÚBLICOS DE SAÚDE NAS RECEITAS DE IMPOSTOS LÍQ. E TRANSF. CONSTITUC. E LEGAIS - LIMITE CONSTITUCIONAL 15% - (VI/(III)*100 (VII%))
 VALOR REFERENTE A DIFERENÇA ENTRE O VALOR EXECUTADO E O LIMITE MÍNIMO CONSTITUCIONAL (VI - (15%*IIIb))

26,54
 1.459.112,90

EXECUÇÃO DE RESTOS A PAGAR NÃO PROCESSADOS COM DISPONIBILIDADE DE CAIXA	INSCRITOS	CANCELADOS/ PRESCRITOS	PAGOS	A PAGAR	PARCELA CONSIDERADA NO LIMITE
Inscritos em 2014	0,00	0,00	0,00	0,00	0,00
Inscritos em 2013	0,00	0,00	0,00	0,00	0,00
Inscritos em 2012	0,00	0,00	0,00	0,00	0,00
Inscritos em 2011	0,00	0,00	0,00	0,00	0,00
Inscritos em exercícios anteriores a 2011	0,00	0,00	0,00	0,00	0,00
TOTAL (VIII)	0,00	0,00	0,00	0,00	0,00

CONTROLE DE RESTOS A PAGAR CANCELADOS OU PRESCRITOS PARA FINS DE APLICAÇÃO DA DISPONIBILIDADE DE CAIXA CONFORME ART 24, PAR 1º, 2º	RESTOS A PAGAR CANCELADOS OU PRESCRITOS	
	SALDO INICIAL	SALDO FINAL (NÃO APLICADO)
Restos a pagar cancelados ou prescritos em 2015	0,00	0,00
Restos a pagar cancelados ou prescritos em 2014	0,00	0,00
Restos a pagar cancelados ou prescritos em 2013	0,00	0,00
Restos a pagar cancelados ou prescritos em 2012	0,00	0,00
Restos a pagar cancelados ou prescritos em exercícios anteriores a 2011	0,00	0,00
Total	0,00	0,00

CONTROLE DO VALOR REFERENTE AO PERCENTUAL MÍNIMO NÃO CUMPRIDO EM EXERCÍCIOS ANTERIORES PARA FINS DE APLICAÇÃO DOS RECURSOS VINCULADOS CONFORME ARTS 25 E 26	LIMITE NÃO CUMPRIDO		INSCRITAS EM RESTOS A PAGAR NÃO PROCESSADOS					
	SALDO INICIAL	SALDO FINAL (NÃO APLICADO)						
Restos a pagar cancelados ou prescritos em 2015	0,00	0,00	649.284,46					
Restos a pagar cancelados ou prescritos em 2014	0,00	0,00	825.013,49					
Restos a pagar cancelados ou prescritos em 2013	0,00	0,00	1.760,01					
Restos a pagar cancelados ou prescritos em 2012	0,00	0,00	109.650,79					
Restos a pagar cancelados ou prescritos em exercícios anteriores a 2011	0,00	0,00	25.500,00					
Total	0,00	0,00	538.607,11					
DESPESAS COM SAÚDE (por subfunção)	DOTAÇÃO INICIAL	DOTAÇÃO ATUALIZADA	DESPESAS EMPENHADAS	DESPESAS LIQUIDADAS	ATÉ O BIMESTRE (I)	ATÉ O BIMESTRE (m)	(m/total) x100	(m/total) x100
Atenção básica	4.789.980,91	4.980.427,65	3.892.235,39	45,24	3.242.950,93	50,25	50,25	
Assistência hospitalar e ambulatorial	2.762.500,00	2.957.000,00	2.646.030,29	30,75	1.821.016,80	28,21	28,21	
Suporte profilático e terapêutico	235.300,00	80.300,00	31.606,63	0,41	33.846,62	0,52	0,52	
Vigilância sanitária	360.500,00	485.500,00	319.790,00	3,72	210.139,21	3,26	3,26	
Vigilância epidemiológica	20.500,00	54.300,00	49.811,06	0,58	24.311,06	0,38	0,38	
Alimentação e nutrição	0,00	0,00	0,00	0,00	0,00	0,00	0,00	
Outras subfunções	1.960.619,09	2.025.159,09	1.660.534,79	19,30	1.121.927,68	17,38	17,38	
TOTAL DE DESPESAS	10.129.400,00	10.582.686,74	8.604.008,16	100,00	6.454.192,30	100,00	100,00	

FONTE: SISTEMA: ASPEC Informática - UNIDADE RESPONSÁVEL: Prefeitura Municipal de Barro - DATA DA EMISSÃO: 29/09/2015 - HORA DA EMISSÃO: 08:22:06

RELATÓRIO RESUMIDO DA EXECUÇÃO ORÇAMENTÁRIA
DEMONSTRATIVO DAS RECEITAS DE IMPOSTOS E
DAS DESPESAS PRÓPRIAS COM SAÚDE
ORÇAMENTOS FISCAL E DA SEGURIDADE SOCIAL
4º bimestre de 2015 (Julho a Agosto)



FRANCISCO LUIZ TAVARES DE ARAÚJO
PREFEITO MUNICIPAL



INFOCONT ASSESSORIA E CONSULTORIA MUNI
EMPRESA CONTABIL



JOSÉ GILVAN AQUINO FIGUEIREDO
SEC. MUNICIPAL DE FINANÇAS

CÍCERO BATISTA DOS SANTOS
CONTROLADOR GERAL DO MUNICÍPIO

RREO - ANEXO 13 (Lei no. 11.079 de 30.12.2004, arts 22,25 e 28)

R\$ 1,00

ESPECIFICAÇÃO	REGISTROS EFETUADOS EM		SALDO TOTAL (C)=(a+b)
	SALDO TOTAL EM 31 DE DEZEMBRO DO EXERCÍCIO ANTERIOR (a)	EXERCÍCIO ATUAL No bimestre até o bimestre (b)	
TOTAL DE ATIVOS			
Direitos futuros			
Ativos contabilizados na SPE			
Contrapartida para provisões de PPP			
TOTAL DE PASSIVOS(I)			
Obrigações não relacionadas a serviços			
Contrapartida para ativos da SPE			
Provisões de PPP			
GARANTIAS DE PPP (II)			
SALDO LÍQUIDO DE PASSIVOS DE PPP (III) = (I-II)			
PASSIVOS CONTINGENTES			
Contraprestações futuras			
Riscos não provisionados			
Outros passivos contingentes			
ATIVOS CONTINGENTES			
Serviços futuros			
Outros ativos contingentes			

DESPESAS DE PPP	EXERCÍCIO ANTERIOR	EXERCÍCIO CORRENTE (EC)	<EC + 1>	<EC + 2>	<EC + 3>	<EC + 4>	<EC + 5>	<EC + 6>	<EC + 7>	<EC + 8>	<EC + 9>
do ente federado											
das estatais não-dependentes											
TOTAL DAS DESPESAS											
RECEITA CORRENTE LÍQUIDA(RCL)	32.136.827,46	23.194.844,36									
TOTAL DAS DESPESAS / RCL (%)											

Nota:

SISTEMA: Aspec Informática - UNIDADE RESPONSÁVEL: Prefeitura Municipal de Barro - DATA DA EMISSÃO: 29/09/2015 - HORA DA EMISSÃO: 08:24:27




FRANCISCO LUIZ TAVARES DE ARAÚJO
 PREFEITO MUNICIPAL



INFOCONT ASSESSORIA E CONSULTORIA MUNI
 EMPRESA CONTÁBIL



JOSÉ GILVAN AQUINO FIGUEIREDO
 SEC. MUNICIPAL DE FINANÇAS



CÍCERO BATISTA DOS SANTOS
 CONTROLADOR GERAL DO MUNICÍPIO

RF, ART 48, Anexo XIV

R\$ 1,00

BALANÇO ORÇAMENTÁRIO		Até o Bimestre
RECEITAS		
Previsão Inicial da Receita		45.228.926,50
Previsão Atualizada da Receita		45.228.926,50
Receitas Realizadas		23.930.452,41
Deficit Orçamentário		0,00
Saldos de Exercícios Anteriores (Utilizados para créditos Adicionais)		0,00
DESPESAS		
Dotação inicial		45.228.926,50
Créditos Adicionais		0,00
Dotação Atualizada		45.228.926,50
Despesas Empenhadas		29.853.532,70
Despesas Liquidadas		21.726.234,11
Despesas Pagas		19.158.159,66
Superavit Orçamentário		2.204.218,30
DESPESAS POR FUNÇÃO/SUBFUNÇÃO		
Despesas Empenhadas		29.853.532,70
Despesas Liquidadas		21.726.234,11
RECEITA CORRENTE LÍQUIDA - RCL		
Receita Corrente Líquida		34.449.592,79
RECEITAS E DESPESAS DOS REGIMES DE PREVIDÊNCIA		
Regime Próprio de Previdência Social dos Servidores Públicos		
Receitas Previdenciárias Realizadas (IV)		0,00
Despesas Previdenciárias Liquidadas (V)		0,00
Resultado Previdenciário (VI)=(IV - V)		0,00

RESULTADOS NOMINAL E PRIMÁRIO			
	Meta fixada no AMF da LDO (a)	Resultado apurado até o bimestre (b)	% em relação à meta (b/a)
Resultado Nominal	517.745,09	-159.342,96	-30,78 %
Resultado Primário	-1.963.075,00	2.221.057,42	-113,14 %

RESTOS A PAGAR POR PODER E MINISTÉRIO PÚBLICO					
	Inscrição	Cancelamento Até o Bimestre	Pagamento Até o Bimestre	Saldo a Pagar	
RESTOS A PAGAR PROCESSADOS					
Poder Executivo	5.485.380,72	0,00	3.309.381,41	2.191.439,31	
Poder Legislativo	17.161,34	0,00	0,00	17.161,34	
Poder Judiciário	0,00	0,00	0,00	0,00	
Ministério Público	0,00	0,00	0,00	0,00	
RESTOS A PAGAR NÃO PROCESSADOS					
Poder Executivo	250.665,56	0,00	212.729,01	22.496,55	
Poder Legislativo	11.800,71	0,00	0,00	11.800,71	
Poder Judiciário	0,00	0,00	0,00	0,00	
Ministério Público	0,00	0,00	0,00	0,00	
TOTAL	5.765.008,33	0,00	3.522.110,42	2.242.897,91	

DESPESAS COM AÇÕES TÍPICAS DE MANUTENÇÃO E DESENVOLVIMENTO DO ENSINO					
	Valor Apurado Até o Bimestre	Límites Constitucionais Anuais	% Mínimo a Aplicar no Exercício	% Aplicado Até o Bimestre	
Mínimo Anual de <18%/25%> das receitas de impostos na manutenção e Desenvolvimento do Ensino	2.632.345,92	25%		20,82	
Mínimo Anual de 60% do FUNDEB na Remuneração do Magistério com Ensino Fundamental e Médio	5.981.903,16	60%		79,28	
Mínimo Anual de 60% do FUNDEB na Remuneração do Magistério com Educ. Infantil e Ensino Fundamental	532.161,90	60%		64,54	
Complementação da União ao FUNDEB	1.927.817,48	R\$4.500.000,00		42,84	

Valor Apurado Até Saldo

RECEITAS DE OPERAÇÕES DE CRÉDITO E DESPESAS DE CAPITAL | o Bimestre | a Realizar

Receitas de operações de Crédito	0,00	1.468.300,00
Despesa de Capital Líquida	1.457.792,76	3.797.859,06

PROJEÇÃO ATUARIAL DOS REGIMES DE PREVIDÊNCIA

	EXERCÍCIO	10o. EXERCÍCIO	20o. EXERCÍCIO	35o. EXERCÍCIO
--	-----------	----------------	----------------	----------------

Regime Geral de Previdência Social				
Receitas Previdenciárias (I)				
Despesas Previdenciárias (II)				
Resultado Previdenciário (I - II)				
Regime Próprio de Previdência Social dos Servidores Públicos				
Receitas Previdenciárias (IV)				
Despesas Previdenciárias (V)				
Resultado Previdenciário (IV - V)				

RECEITAS DA ALIENAÇÃO DE ATIVOS E APLICAÇÃO DOS RECURSOS

	Valor Apurado Até o Bimestre	Saldo a Realizar
--	------------------------------	------------------

Receita de Capital Resultante da Alienação de Ativos	0,00	5.000,00
Aplicação dos Recursos da Alienação de Ativos		

DESPESAS COM AÇÕES E SERVIÇOS PÚBLICOS DE SAÚDE

	Valor Apurado Até o Bimestre	Límites Constitucionais Anuais
		% Mínimo a Aplicar no Exercício
		% Aplicado Até o Bimestre
Despesas próprias com ações e serviços públicos de saúde	3.355.376,83	15,00 %
		26,54 %

Despesas de caráter continuado derivadas de PPP	Valor Apurado no Exercício Corrente
---	-------------------------------------

Despesas de Caráter Continuado Derivadas de PPP	
Total das Despesas / RCL (%)	%

FONTE: SISTEMA: Aspec Informática - UNIDADE RESPONSÁVEL: Prefeitura Municipal de Barro - DATA DA EMISSÃO: 29/09/2015 - HORA DA EMISSÃO: 08:34:53




FRANCISCO LUIZ TAVARES DE ARAÚJO
PREFEITO MUNICIPAL



INFOCONT ASSESSORIA E CONSULTORIA MUNI
EMPRESA CONTABIL



JOSÉ GILVAN AQUINO FIGUEIREDO
SEC. MUNICIPAL DE FINANÇAS



CÍCERO BATISTA DOS SANTOS
CONTROLADOR GERAL DO MUNICÍPIO