

Barro (CE), 06 de Agosto de 2015.

Senhor Presidente,

De conformidade com o preceituado no artigo 7º da Instrução Normativa 003/2000, com redação alterada pela Instrução Normativa n.º 01/2007, e novamente alterada pelo Art. 4º da Instrução Normativa n.º 02/2008, desse Colendo Tribunal de Contas dos Municípios do Estado do Ceará e em consonância com o constante na Lei Complementar 101/2000, encaminhamos em formato eletrônico, para apreciação de Vossa Excelência e dos demais, o **Relatório Resumido da Execução Orçamentária – R.R.E.O., relativo ao 3º Bimestre de 2015** desta Municipalidade e sua respectiva certidão de publicação, nos termos da Constituição Estadual e da decisão do STJ, proferida no recurso especial n.º 105.232(96/0056484-5/CEARÁ).

No ensejo da oportunidade, apresentamos a Vossa Excelência e aos demais membros dessa Casa nossos protestos de elevada estima e consideração.

Atenciosamente,


Francisco Luiz Tavares de Araújo
PREFEITO MUNICIPAL DE BARRO

Exmo. Sr.
FRANCISCO DE PAULA ROCHA AGUIAR.
DD. Presidente do Tribunal de Contas dos Municípios do Ceará – TCM
Fortaleza – CE.

CERTIDÃO DE PUBLICAÇÃO

Para os devidos fins de prova junto ao Tribunal de Contas dos Municípios – TCM, em especial para atendimento das exigências da Instrução Normativa n.º 03/2000 do TCM/CE., **CERTIFICAMOS**, que o **Relatório Resumido de Execução Orçamentária – R.R.E.O.**, relativo ao **3º Bimestre do ano de 2015**, foi divulgado em 30/07/2015, através dos sites: www.barro.ce.gov.br, cumprindo assim as determinações da Lei Complementar 101/2000 (Lei de Responsabilidade Fiscal), nos termos do Art. 48, como também da Constituição Estadual e da decisão do STJ, proferida no recurso especial n.º 105.232(96/0056484-5/CEARÁ), tendo em vista ausência de diário oficial.

Paço da Prefeitura Municipal de BARRO – CE., 30 de Julho de 2015.



Francisco Luiz Tavares de Araújo
PREFEITO MUNICIPAL DE BARRO

Arquivo**Nº de
Downloads**

01 - 6º Bimestre de 2014.pdf

3

02 - 4º Bimestre de 2014.pdf

0

03 - 3º Bimestre de 2014.pdf

2

04 - 2º Bimestre de 2014.pdf

4

05 - 3º Bimestre de 2015.pdf

11

06 - 2º Bimestre de 2015.pdf

1

07 - 1º Bimestre de 2014.pdf

6

08 - 5º Bimestre de 2014.pdf

2

09 - 1º Bimestre de 2015.pdf

4

RREO - ANEXO 1 (LRF, Art 52, inciso I, alínea 'a' e 'b' do inciso II e § 10.)

R\$ 1,00

| RECEITAS ORÇAMENTÁRIAS | PREVISÃO INICIAL | PREVISÃO ATUALIZADA (a) | RECEITAS REALIZADAS | | | SALDO A REALIZAR (a-c) |
|---|------------------|-------------------------|---------------------|--------|--------------------|------------------------|
| | | | NO BIMESTRE (b) | % b/a | ATÉ O BIMESTRE (c) | |
| RECEITAS (exceto intra-orçamentárias) (I) | 45.228.926,50 | 45.228.926,50 | 5.792.774,13 | 12,81 | 18.490.940,73 | 26.737.985,77 |
| RECEITAS CORRENTES | 42.472.060,59 | 42.472.060,59 | 5.752.774,13 | 13,54 | 17.966.837,68 | 24.505.227,91 |
| RECEITA TRIBUTÁRIA | 1.640.200,00 | 1.640.200,00 | 145.055,15 | 8,84 | 296.000,00 | 1.344.199,10 |
| Impostos | 1.615.200,00 | 1.615.200,00 | 144.111,76 | 8,92 | 290.193,76 | 1.325.006,24 |
| Taxas | 25.000,00 | 25.000,00 | 943,39 | 3,77 | 5.807,14 | 19.192,86 |
| RECEITA DE CONTRIBUIÇÕES | 240.000,00 | 240.000,00 | 99.500,26 | 41,46 | 217.780,54 | 22.219,46 |
| Contribuições de iluminação pública | 240.000,00 | 240.000,00 | 99.500,26 | 41,46 | 217.780,54 | 22.219,46 |
| RECEITA PATRIMONIAL | 235.000,00 | 235.000,00 | 105.507,35 | 44,90 | 157.320,98 | 77.679,02 |
| Recursos imobiliários | 1.000,00 | 1.000,00 | 0,00 | 0,00 | 0,00 | 1.000,00 |
| Recursos de valores mobiliários | 232.000,00 | 232.000,00 | 105.507,35 | 45,48 | 157.320,98 | 74.679,02 |
| Outras receitas patrimoniais | 2.000,00 | 2.000,00 | 0,00 | 0,00 | 0,00 | 2.000,00 |
| RECEITA DE SERVIÇOS | 15.000,00 | 15.000,00 | 0,00 | 0,00 | 0,00 | 15.000,00 |
| TRANSFERÊNCIAS CORRENTES | 40.173.360,59 | 40.173.360,59 | 5.361.503,12 | 13,35 | 17.065.487,77 | 23.107.872,82 |
| Transferências intergovernamentais | 40.023.360,59 | 40.023.360,59 | 5.361.503,12 | 13,40 | 17.065.487,77 | 22.957.872,82 |
| Transferências de convênios | 150.000,00 | 150.000,00 | 0,00 | 0,00 | 0,00 | 150.000,00 |
| OUTRAS RECEITAS CORRENTES | 168.500,00 | 168.500,00 | 41.208,25 | 24,46 | 230.242,49 | -61.742,49 |
| Multa e juros de mora | 21.500,00 | 21.500,00 | 0,00 | 0,00 | 0,00 | 21.500,00 |
| Indenizações e restituições | 101.000,00 | 101.000,00 | 14.838,15 | 14,69 | 80.693,78 | 20.306,22 |
| Receita da dívida ativa | 26.000,00 | 26.000,00 | 820,96 | 3,16 | 2.994,96 | 23.005,04 |
| Recursos correntes diversas | 20.000,00 | 20.000,00 | 25.549,14 | 127,75 | 146.553,75 | -126.553,75 |
| RECEITAS DE CAPITAL | 2.756.865,91 | 2.756.865,91 | 40.000,00 | 1,45 | 574.108,05 | 2.232.777,86 |
| OPERAÇÕES DE CRÉDITO | 1.468.300,00 | 1.468.300,00 | 0,00 | 0,00 | 0,00 | 1.468.300,00 |
| Operações de crédito internas | 1.468.300,00 | 1.468.300,00 | 0,00 | 0,00 | 0,00 | 1.468.300,00 |
| ALIENAÇÃO DE BENS | 5.000,00 | 5.000,00 | 0,00 | 0,00 | 0,00 | 5.000,00 |
| Alienação de bens móveis | 5.000,00 | 5.000,00 | 0,00 | 0,00 | 0,00 | 5.000,00 |
| TRANSFERÊNCIAS DE CAPITAL | 1.283.565,91 | 1.283.565,91 | 40.000,00 | 3,12 | 524.108,05 | 759.457,86 |
| Transferências intergovernamentais | 140.000,00 | 140.000,00 | 40.000,00 | 28,57 | 414.420,55 | -274.420,55 |
| Transferências de convênios | 1.143.565,91 | 1.143.565,91 | 0,00 | 0,00 | 109.687,50 | 1.033.878,41 |
| RECEITAS (intra-orçamentárias) (II) | 0,00 | 0,00 | 0,00 | 0,00 | 0,00 | 0,00 |
| SUBTOTAL DAS RECEITAS (III) = (I + II) | 45.228.926,50 | 45.228.926,50 | 5.792.774,13 | 12,81 | 18.490.940,73 | 26.737.985,77 |
| OPERAÇÕES DE CRÉDITO / REFINANCIAMENTO (IV) | | | | | | |

RELATÓRIO RESUMIDO DA EXECUÇÃO ORÇAMENTÁRIA
BALANÇO ORÇAMENTÁRIO
ORÇAMENTOS FISCAL E DA SEGURIDADE SOCIAL
3º bimestre de 2015 (Maio a Junho)

FONTE: SISTEMA: ASpec Informática - UNIDADE RESPONSÁVEL: Prefeitura Municipal de Barro - DATA DA EMISSÃO: 22/07/2015 - HORA DA EMISSÃO: 14:17:52

Notas: (*) - No modelo da STM inexistente coluna para reduções de dotação. Por este motivo, as reduções foram deduzidas na própria coluna de 'Créditos adicionais', motivo pelo qual esta coluna poderá conter valores negativos, não sendo portanto nenhum erro ser exibido valores negativos na coluna 'Créditos adicionais'.



FRANCISCO LUIZ TAVARES DE ARAÚJO
PREFEITO MUNICIPAL



INFOCONT ASSESSORIA E CONSULTORIA MUNI
EMPRESA CONTABIL



JOSÉ GILVAN AQUINO FIGUEIREDO
SEC. MUNICIPAL DE FINANÇAS

| FUNÇÃO / SUBFUNÇÃO | DOTAÇÃO INICIAL | DOTAÇÃO ATUALIZADA (a) | DESPESAS EMPENHADAS | | SALDO (c) = (a-b) | DESPESAS LIQUIDADAS | | SALDO (e) = (a-d) | |
|---|-----------------|------------------------|---------------------|--------------------|-------------------|---------------------|--------------------|-------------------|-------------|
| | | | NO BIMESTRE | ATÉ O BIMESTRE (b) | | NO BIMESTRE | ATÉ O BIMESTRE (d) | | % (d/total) |
| | | | | | | | | | |
| DESPESAS (EXCETO INTRA-ORÇAMENTARIAS) (1) | 45.228.976,50 | 45.228.976,50 | 3.326.462,72 | 21.411.709,84 | 23.817.216,66 | 16.012.432,81 | 5.835.533,01 | 29.216.493,69 | |
| LEGISLATIVA | 1.520.695,00 | 1.520.695,00 | 0,00 | 0,00 | 1.520.695,00 | 0,00 | 0,00 | 1.520.695,00 | |
| Ação Legislativa | 1.520.695,00 | 1.520.695,00 | 0,00 | 0,00 | 1.520.695,00 | 0,00 | 0,00 | 1.520.695,00 | |
| ADMINISTRAÇÃO | 4.675.710,00 | 5.323.642,00 | 281.978,08 | 3.838.162,96 | 1.485.479,04 | 2.876.866,90 | 1.086.966,36 | 2.446.775,10 | |
| Administração Geral | 4.575.710,00 | 5.223.642,00 | 281.978,08 | 3.785.162,96 | 1.438.479,04 | 2.854.979,06 | 1.079.418,36 | 2.388.682,94 | |
| Controle Interno | 100.000,00 | 100.000,00 | 0,00 | 53.000,00 | 47.000,00 | 7.548,00 | 7.548,00 | 78.112,16 | |
| ASSISTÊNCIA SOCIAL | 3.482.250,00 | 3.170.904,00 | 229.226,00 | 1.254.628,19 | 1.916.275,81 | 323.987,82 | 323.987,82 | 2.246.257,65 | |
| Administração Geral | 499.750,00 | 501.750,00 | 59.467,16 | 251.829,21 | 248.920,79 | 68.561,52 | 68.561,52 | 321.436,91 | |
| Formação de Recursos Humanos | 7.000,00 | 7.000,00 | 0,00 | 0,00 | 7.000,00 | 0,00 | 0,00 | 7.000,00 | |
| Assistência ao Idoso | 55.500,00 | 73.500,00 | 20.630,00 | 49.523,00 | 23.977,00 | 16.530,00 | 16.530,00 | 32.177,00 | |
| Assistência ao Portador de D | 36.000,00 | 28.000,00 | 0,00 | 0,00 | 28.000,00 | 0,00 | 0,00 | 28.000,00 | |
| Assistência à Criança e ao A | 407.000,00 | 449.700,00 | 51.176,00 | 159.264,73 | 290.435,27 | 24.747,04 | 24.747,04 | 330.974,62 | |
| Assistência Comunitária | 2.440.000,00 | 2.073.934,00 | 97.952,84 | 793.011,25 | 1.280.942,75 | 214.149,26 | 584.234,88 | 1.489.719,12 | |
| Alimentação e Nutrição | 22.000,00 | 22.000,00 | 0,00 | 0,00 | 22.000,00 | 0,00 | 0,00 | 22.000,00 | |
| Empregabilidade | 15.000,00 | 15.000,00 | 0,00 | 0,00 | 15.000,00 | 0,00 | 0,00 | 15.000,00 | |
| SAÚDE | 10.129.400,00 | 10.559.466,74 | 1.953.919,72 | 6.732.906,83 | 3.826.579,91 | 1.719.472,67 | 4.565.883,39 | 5.993.603,35 | |
| Administração Geral | 1.943.619,09 | 1.958.859,09 | 216.081,88 | 1.388.086,25 | 570.772,84 | 331.591,84 | 797.897,27 | 1.160.963,82 | |
| Formação de Recursos Humanos | 17.000,00 | 17.000,00 | 0,00 | 0,00 | 17.000,00 | 0,00 | 0,00 | 17.000,00 | |
| Atenção Básica | 4.789.980,91 | 4.916.027,65 | 1.124.928,50 | 3.298.589,04 | 1.617.438,61 | 747.033,75 | 2.349.495,59 | 2.566.534,06 | |
| Assistência Hospitalar e Amb | 2.762.500,00 | 2.976.500,00 | 479.772,83 | 1.670.934,00 | 1.305.566,00 | 571.949,36 | 1.229.125,62 | 1.747.374,38 | |
| Supporte Profilático e Terapê | 235.300,00 | 150.300,00 | 30.000,00 | 35.606,63 | 114.693,37 | 7.929,33 | 10.535,96 | 139.764,04 | |
| Vigilância Sanitária | 360.500,00 | 510.500,00 | 100.000,00 | 319.790,00 | 190.710,00 | 50.381,38 | 159.151,54 | 351.348,46 | |
| Vigilância Epidemiológica | 20.500,00 | 30.300,00 | 3.136,51 | 19.900,91 | 10.399,09 | 10.587,01 | 19.681,41 | 10.618,59 | |
| TRABALHO | 68.000,00 | 26.000,00 | 0,00 | 0,00 | 26.000,00 | 0,00 | 0,00 | 26.000,00 | |
| Fomento ao Trabalho | 68.000,00 | 26.000,00 | 0,00 | 0,00 | 26.000,00 | 0,00 | 0,00 | 26.000,00 | |
| EDUCAÇÃO | 19.649.871,50 | 19.696.357,53 | 609.674,30 | 8.347.481,03 | 11.348.876,50 | 2.466.487,08 | 6.811.938,65 | 12.884.418,88 | |
| Administração Geral | 115.500,00 | 159.000,00 | 4.309,45 | 61.266,03 | 97.733,97 | 10.620,66 | 30.911,86 | 128.088,14 | |
| Ensino Fundamental | 14.330.169,09 | 14.310.955,12 | 75.193,60 | 6.063.016,75 | 8.247.938,37 | 1.775.097,70 | 5.121.750,65 | 9.189.204,47 | |

| FUNÇÃO / SUBFUNÇÃO | DOTAÇÃO INICIAL | DOTAÇÃO ATUALIZADA (a) | DESPESAS EMPENHADAS | | SALDO (c) = (a-b) | DESPESAS LIQUIDADAS | | SALDO (e) = (a-d) | |
|------------------------------|-----------------|------------------------|---------------------|--------------------|-------------------|---------------------|--------------------|-------------------|-------------|
| | | | NO BIMESTRE | ATÉ O BIMESTRE (b) | | NO BIMESTRE | ATÉ O BIMESTRE (d) | | % (d/total) |
| | | | | | | | | | |
| Ensino Médio | 5.000,00 | 5.000,00 | 0,00 | 0,00 | 5.000,00 | 0,00 | 0,00 | 5.000,00 | |
| Ensino Superior | 50.000,00 | 50.000,00 | 0,00 | 0,00 | 50.000,00 | 0,00 | 0,00 | 50.000,00 | |
| Educação Infantil | 699.000,00 | 819.000,00 | 282.029,00 | 676.526,00 | 142.474,00 | 3,16 | 0,00 | 375.855,24 | |
| Educação de Jovens e Adultos | 431.100,00 | 300.100,00 | 0,00 | 100.000,00 | 200.100,00 | 0,47 | 2,77 | 233.902,31 | |
| Educação Básica | 4.019.102,41 | 4.052.302,41 | 248.142,25 | 1.446.672,25 | 2.605.630,16 | 6,76 | 0,41 | 2.902.368,72 | |
| CULTURA | 337.000,00 | 294.460,00 | 83.162,00 | 208.362,00 | 86.098,00 | 0,97 | 0,73 | 176.871,56 | |
| DIFUSÃO CULTURAL | 337.000,00 | 294.460,00 | 83.162,00 | 208.362,00 | 86.098,00 | 0,97 | 0,73 | 176.871,56 | |
| URBANISMO | 2.523.000,00 | 2.035.381,23 | 153.307,28 | 594.982,35 | 1.440.398,88 | 2,78 | 2,80 | 1.586.234,64 | |
| Infra estrutura Urbana | 1.872.000,00 | 1.401.381,23 | 0,00 | 148.081,23 | 1.253.300,00 | 0,69 | 0,92 | 1.253.300,00 | |
| Serviços Urbanos | 631.000,00 | 611.000,00 | 151.207,28 | 436.373,57 | 174.626,43 | 2,04 | 1,83 | 318.362,19 | |
| Transportes Coletivos Urbano | 20.000,00 | 23.000,00 | 2.100,00 | 10.527,55 | 12.472,45 | 0,05 | 0,05 | 14.527,45 | |
| HABITAÇÃO | 100.000,00 | 0,00 | 0,00 | 0,00 | 0,00 | 0,00 | 0,00 | 0,00 | |
| Habitacao Urbana | 100.000,00 | 0,00 | 0,00 | 0,00 | 0,00 | 0,00 | 0,00 | 0,00 | |
| SANEAMENTO | 180.000,00 | 180.000,00 | 0,00 | 0,00 | 180.000,00 | 0,00 | 0,00 | 180.000,00 | |
| Saneamento Básico Urbano | 180.000,00 | 180.000,00 | 0,00 | 0,00 | 180.000,00 | 0,00 | 0,00 | 180.000,00 | |
| GESTÃO AMBIENTAL | 160.000,00 | 168.000,00 | 2.290,00 | 123.275,02 | 44.724,98 | 0,58 | 0,29 | 121.690,87 | |
| Preservação e Conservação Am | 160.000,00 | 168.000,00 | 2.290,00 | 123.275,02 | 44.724,98 | 0,58 | 0,29 | 121.690,87 | |
| AGRICULTURA | 701.000,00 | 511.000,00 | 0,00 | 51.815,46 | 459.184,54 | 0,74 | 0,22 | 476.456,36 | |
| Recursos Hídricos | 400.000,00 | 250.000,00 | 0,00 | 0,00 | 250.000,00 | 0,00 | 0,00 | 250.000,00 | |
| Abastecimento | 3.000,00 | 3.000,00 | 0,00 | 0,00 | 3.000,00 | 0,00 | 0,00 | 3.000,00 | |
| Extensão Rural | 9.000,00 | 9.000,00 | 0,00 | 0,00 | 9.000,00 | 0,00 | 0,00 | 9.000,00 | |
| Promoção da Produção Agropec | 289.000,00 | 249.000,00 | 0,00 | 51.815,46 | 197.184,54 | 0,74 | 0,22 | 214.456,36 | |
| COMERCIO E SERVIÇOS | 102.500,00 | 102.500,00 | 5.148,26 | 29.582,26 | 72.917,74 | 0,14 | 0,15 | 78.065,00 | |
| Comercialização | 91.500,00 | 91.500,00 | 5.148,26 | 28.632,26 | 62.867,74 | 0,13 | 0,15 | 68.016,00 | |
| TURISMO | 11.000,00 | 11.000,00 | 0,00 | 950,00 | 10.050,00 | 0,00 | 0,01 | 10.050,00 | |
| ENERGIA | 45.000,00 | 45.000,00 | 0,00 | 0,00 | 45.000,00 | 0,00 | 0,00 | 45.000,00 | |
| Energia Elétrica | 45.000,00 | 45.000,00 | 0,00 | 0,00 | 45.000,00 | 0,00 | 0,00 | 45.000,00 | |
| TRANSPORTE | 90.000,00 | 90.000,00 | 0,00 | 0,00 | 90.000,00 | 0,00 | 0,00 | 90.000,00 | |
| Transporte Rodoviário | 90.000,00 | 90.000,00 | 0,00 | 0,00 | 90.000,00 | 0,00 | 0,00 | 90.000,00 | |
| DESPORTO E LAZER | 1.237.500,00 | 1.237.500,00 | 1.242,00 | 104.469,39 | 1.133.030,61 | 0,49 | 0,27 | 1.194.387,82 | |
| Desporto de Rendimento | 149.500,00 | 149.500,00 | 1.242,00 | 104.469,39 | 45.030,61 | 0,49 | 0,27 | 106.387,82 | |

| FUNÇÃO / SUBFUNÇÃO | DOTAÇÃO INICIAL | DOTAÇÃO ATUALIZADA (a) | DESPESAS EMPENHADAS | | SALDO (c) = (a-b) | DESPESAS LIQUIDADAS | | SALDO (e) = (a-d) |
|-------------------------------------|----------------------|------------------------|---------------------|----------------------|----------------------|---------------------|----------------------|----------------------|
| | | | NO BIMESTRE | ATÉ O BIMESTRE (b) | | NO BIMESTRE | ATÉ O BIMESTRE (d) | |
| | | | | | | | | |
| Desporto Comunitário | 562.000,00 | 562.000,00 | 0,00 | 0,00 | 562.000,00 | 0,00 | 0,00 | 562.000,00 |
| Lazer | 526.000,00 | 526.000,00 | 0,00 | 0,00 | 526.000,00 | 0,00 | 0,00 | 526.000,00 |
| ENCARGOS ESPECIAIS | 97.000,00 | 138.000,00 | 6.515,08 | 126.044,35 | 11.955,65 | 0,59 | 117.963,54 | 20.036,46 |
| Serviço da Dívida Interna | 97.000,00 | 138.000,00 | 6.515,08 | 126.044,35 | 11.955,65 | 0,59 | 117.963,54 | 20.036,46 |
| RESERVA DE CONTINGÊNCIA | 130.000,00 | 130.000,00 | 0,00 | 0,00 | 130.000,00 | 0,00 | 0,00 | 130.000,00 |
| Reserva de Contingência | 130.000,00 | 130.000,00 | 0,00 | 0,00 | 130.000,00 | 0,00 | 0,00 | 130.000,00 |
| DESPESAS (INTRA-ORÇAMENTARIAS) (II) | 0,00 | 0,00 | 0,00 | 0,00 | 0,00 | 0,00 | 0,00 | 0,00 |
| TOTAL (III) = (I + II) | 45.228.926,50 | 45.228.926,50 | 3.326.467,72 | 21.411.709,84 | 23.817.216,66 | 100,00 | 16.012.432,81 | 29.216.493,69 |

FONTE: SISTEMA: Aspec Informática - UNIDADE RESPONSÁVEL: Prefeitura Municipal de Barro - DATA DA EMISSÃO: 22/07/2015 - HORA DA EMISSÃO: 14:18:26



FRANCISCO LUIZ TAVARES DE ARAÚJO
 PREFEITO MUNICIPAL



INFOCONT ASSESSORIA E CONSULTORIA MUNI
 EMPRESA CONTABIL



JOSÉ GILVAN AQUINO FIGUEIREDO
 SEC. MUNICIPAL DE FINANÇAS

| ESPECIFICAÇÃO | EVOLUÇÃO DA RECEITA REALIZADA NOS ÚLTIMOS 12 MESES | | | | | | TOTAL (ÚLTIMOS 12 MESES) | PREVISÃO ATUALIZADA EXERCÍCIO |
|--|--|--------------|--------------|--------------|--------------|---------------|--------------------------------|-------------------------------------|
| | Feb/2015 | Mar/2015 | Abr/2015 | Mai/2015 | Jun/2015 | | | |
| RECEITAS CORRENTES (I) | 3.543.924,65 | 2.708.782,01 | 3.745.473,52 | 3.094.556,66 | 3.299.193,45 | 37.284.912,86 | 46.275.440,59 | |
| Receita tributária | 34.313,22 | 33.822,77 | 48.998,38 | 78.935,49 | 66.099,66 | 1.210.315,94 | 1.640.200,00 | |
| IPTU | 2.787,20 | 0,00 | 0,00 | 0,00 | 0,00 | 10.938,14 | 20.000,00 | |
| ISS | 13.537,89 | 22.334,98 | 30.675,26 | 37.430,16 | 54.999,50 | 531.336,54 | 938.000,00 | |
| ITBI | 740,00 | 320,00 | 0,00 | 0,00 | 0,00 | 5.060,00 | 4.000,00 | |
| IRRF | 15.352,31 | 10.388,86 | 17.727,23 | 41.088,98 | 10.573,12 | 652.136,00 | 653.200,00 | |
| Outras receitas tributárias | 1.895,82 | 778,93 | 595,89 | 416,35 | 527,04 | 11.745,26 | 25.000,00 | |
| Receita de contribuições | 0,00 | 35.304,03 | 41.849,63 | 49.093,93 | 50.406,33 | 331.933,26 | 240.000,00 | |
| Receita patrimonial | 7.328,06 | 11.938,13 | 25.486,92 | 46.855,30 | 58.652,05 | 207.655,12 | 235.000,00 | |
| Receita de serviços | 0,00 | 0,00 | 0,00 | 0,00 | 0,00 | 0,00 | 15.000,00 | |
| Transferências correntes | 3.383.922,35 | 2.614.735,60 | 3.571.597,42 | 2.904.516,28 | 3.097.962,82 | 35.221.256,52 | 43.976.740,59 | |
| Cota-parte do FPM | 1.499.759,79 | 1.092.334,72 | 1.178.940,21 | 1.449.767,61 | 1.261.444,78 | 14.912.394,12 | 16.170.000,00 | |
| Cota-parte do ICMS | 216.282,36 | 221.233,18 | 224.297,71 | 216.179,55 | 231.822,50 | 2.535.044,56 | 2.421.400,00 | |
| Cota-parte do IPVA | 79.438,72 | 36.484,77 | 35.992,05 | 27.556,61 | 14.227,79 | 257.703,36 | 403.500,00 | |
| Cota-parte do ITR | 13,41 | 5,30 | 6,82 | 39,95 | 12,37 | 3.100,48 | 2.000,00 | |
| Transferências da LC 87/96 | 0,00 | 0,00 | 3.119,33 | 779,83 | 779,83 | 9.438,43 | 10.000,00 | |
| Transferências da LC 61/89 | 1.002,83 | 983,68 | 1.030,29 | 1.162,26 | 1.107,08 | 11.101,81 | 10.000,00 | |
| Transferências do Fundeb | 1.280.576,74 | 809.076,60 | 1.556.230,22 | 720.933,28 | 1.018.648,79 | 10.851.893,81 | 14.678.269,09 | |
| Outras transferências correntes | 308.899,00 | 454.597,45 | 571.980,79 | 488.097,19 | 569.919,68 | 6.620.579,95 | 10.281.571,50 | |
| Outras receitas correntes | 118.361,92 | 12.981,48 | 57.942,07 | 15.135,66 | 26.072,59 | 293.725,02 | 168.500,00 | |
| DEDUÇÕES (II) | 359.299,41 | 270.212,34 | 288.677,26 | 339.097,13 | 301.878,85 | 3.427.963,74 | 3.803.380,00 | |
| Ded. de receita para formação do Fundeb | 359.299,41 | 270.212,34 | 288.677,26 | 339.097,13 | 301.878,85 | 3.427.963,74 | 3.803.380,00 | |
| RECEITA CORRENTE LÍQUIDA (III)=(I-II) | 3.184.625,24 | 2.438.569,67 | 3.456.796,26 | 2.755.459,53 | 2.997.314,60 | 33.856.949,12 | 42.472.060,59 | |

FONTE: SISTEMA: Aspec Informática - UNIDADE RESPONSÁVEL: Prefeitura Municipal de Barro - DATA DA EMISSÃO: 22/07/2015 - HORA DA EMISSÃO: 14:19:18

RELATÓRIO RESUMIDO DA EXECUÇÃO ORÇAMENTÁRIA
DEMONSTRATIVO DA RECEITA CORRENTE LÍQUIDA
ORÇAMENTO FISCAL E DA SEGURIDADE SOCIAL
3º bimestre de 2015 (até Junho)

Pag.: 0003

R\$ 1,00



FRANCISCO LUIZ TAVARES DE ARAÚJO
PREFEITO MUNICIPAL



INFOCONT ASSESSORIA E CONSULTORIA MUNT
EMPRESA CONTABIL



JOSÉ GILVAN AQUINO FIGUEIREDO
SEC. MUNICIPAL DE FINANÇAS

MUNICÍPIO DE BARRO/CE – PODER EXECUTIVO
 RELATORIO RESUMIDO DA EXECUÇÃO ORÇAMENTÁRIA
 DEMONSTRATIVO DAS RECEITAS E DESPESAS PREVIDENCIARIAS DO REGIME PROPRIO DE PREVIDÊNCIA DOS SERVIDORES
 ORÇAMENTO FISCAL E DA SEGURIDADE SOCIAL
 MAIO A JUNHO DE 2015

LRF, ARTIGO 53, INCISO II – ANEXO IV

| RECEITAS | PREVISAO INICIAL | PREVISAO ATUALIZADA | RECEITAS REALIZADAS | | |
|----------|------------------|---------------------|---------------------|----------------------------------|----------------------------------|
| | | | NO BIMESTRE | ATE O BIMESTRE MAIO A JUNHO 2015 | ATE O BIMESTRE MAIO A JUNHO 2014 |

NÃO HÁ MOVIMENTO

| DESPESAS | PREVISAO INICIAL | PREVISAO ATUALIZADA | DESPESAS REALIZADAS | | |
|----------|------------------|---------------------|---------------------|----------------------------------|----------------------------------|
| | | | NO BIMESTRE | ATE O BIMESTRE MAIO A JUNHO 2015 | ATE O BIMESTRE MAIO A JUNHO 2014 |


NÃO HÁ MOVIMENTO

| ESPECIFICAÇÃO | MAIO | JUNHO | PERIODO DE REFERENCIA | |
|---------------|------|-------|-----------------------|------|
| | | | 2015 | 2014 |

NÃO HÁ MOVIMENTO

FONTE BALANCETES MENSAIS DA RECEITA, DESPESA E FINANCEIRO


 Francisco Luiz Tavares de Araújo
PREFEITO MUNICIPAL DE BARRO


 José Gilvan Aquino Figueiredo
 Secretário Mun. De Finanças


 Infocem
 Ass. Cont. Municipal LYDA
 CNPJ - 10.434.097/0002-48

RREO - ANEXO 5 (LRF, Art. 53, inciso III)

| | S A L D O S | | | R\$ 1,00 |
|---|--------------------|------------------------|------------------------|----------|
| | EM | EM | EM | |
| | 31/DEZ/2014 (a) | MAR/15 a ABR/15 (b) | MAR/15 a JUN/15 (c) | |
| DÍVIDA FISCAL LÍQUIDA | | | | |
| DÍVIDA CONSOLIDADA (I) | 9.137.112,98 | 9.061.024,02 | 9.019.149,44 | |
| DEDUÇÕES (II) | 0,00 | 0,00 | 0,00 | |
| Disponibilidade de caixa bruta | 1.335.518,39 | 2.665.020,31 | 2.329.466,20 | |
| Demais haveres financeiros | 407.848,64 | 411.338,96 | 472.855,95 | |
| (-) Restos a pagar processados (exceto precatórios) | 5.502.542,06 | 4.948.139,32 | 4.808.235,06 | |
| DÍVIDA CONSOLIDADA LÍQUIDA (III) = (I - II) | 9.137.112,98 | 9.061.024,02 | 9.019.149,44 | |
| RECEITAS DE PRIVATIVIÇÕES (IV) | 0,00 | 0,00 | 0,00 | |
| PASSIVOS RECONHECIDOS (V) | 0,00 | 0,00 | 0,00 | |
| DÍVIDA FISCAL LÍQUIDA (VI) = (III + IV - V) | 9.137.112,98 | 9.061.024,02 | 9.019.149,44 | |
| RESULTADO NOMINAL | | | | |
| | | PERÍODO DE REFERÊNCIA | | |
| | | NO BIMESTRE (c-b) | ATÉ BIMESTRE (c-a) | |
| VALOR | | -41.874,58 | -117.963,54 | |
| DISCRIMINAÇÃO DA META FISCAL | | | VALOR CORRENTE | |
| META DO RESULTADO NOMINAL FIXADA NO ANEXO DE METAS FISCAIS DA LDO PARA O EXERCÍCIO DE REFERÊNCIA | | | 517.745,09 | |

REGIME PREVIDENCIÁRIO

| | S A L D O S | | |
|---|--------------------|------------------------|------------------------|
| | EM | EM | EM |
| | 31/DEZ/2014 (a) | MAR/15 a ABR/15 (b) | MAR/15 a JUN/15 (c) |
| DÍVIDA FISCAL LÍQUIDA PREVIDENCIÁRIA | | | |
| DÍVIDA CONSOLIDADA PREVIDENCIÁRIA (VII) | | | |
| Passivo atuarial | 0,00 | 0,00 | 0,00 |
| Demais dívidas | 0,00 | 0,00 | 0,00 |
| DÉDUÇÕES (VIII) | | | |
| Disponibilidade de caixa bruta | 0,00 | 0,00 | 0,00 |
| Investimentos | 0,00 | 0,00 | 0,00 |
| Demais haveres financeiros | 0,00 | 0,00 | 0,00 |
| (-) Restos a pagar processados | 0,00 | 0,00 | 0,00 |
| DÍVIDA CONSOLIDADA LÍQUIDA PREVIDENCIÁRIA (IX) = (VII - VIII) | 0,00 | 0,00 | 0,00 |
| PASSIVOS RECONHECIDOS (X) | 0,00 | 0,00 | 0,00 |
| DÍVIDA FISCAL LÍQUIDA PREVIDENCIÁRIA (XI) = (IX - X) | 0,00 | 0,00 | 0,00 |

FONTE: SISTEMA: Aspec Informática - UNIDADE RESPONSÁVEL: Prefeitura Municipal de Barro - DATA DA EMISSÃO: 22/07/2015 - HORA DA EMISSÃO: 14:20:10

Nota - O valor do item 'II' somente será preenchido se for positivo.
 - O valor do item 'VIII' somente será preenchido se for positivo.



FRANCISCO LUIZ TAVARES DE ARAÚJO
 PREFEITO MUNICIPAL



INFOCONT ASSESSORIA E CONSULTORIA MUNI
 EMPRESA CONTABIL



JOSÉ GILVAN AQUINO FIGUEIREDO
 SEC. MUNICIPAL DE FINANÇAS

RREO - ANEXO 6 (LRF, Art 53, inciso III)

R\$ 1,00

| RECEITAS PRIMÁRIAS | PREVISÃO ATUALIZADA | RECEITAS REALIZADAS | |
|---|---------------------|---------------------|-----------------------------|
| | | ATÉ O BIMESTRE | ATÉ O BIMESTRE ANO ANTERIOR |
| RECEITAS PRIMÁRIAS CORRENTES (I) | | 17.809.511,70 | 16.141.416,76 |
| Receita tributária | 42.240.060,59 | 296.000,90 | 526.911,42 |
| IPTU | 1.640.200,00 | 7.081,29 | 9.358,77 |
| ISS | 938.000,00 | 179.479,95 | 408.799,02 |
| ITBI | 4.000,00 | 1.060,00 | 1.832,51 |
| IRRF | 633.200,00 | 102.572,52 | 96.345,43 |
| Outras receitas tributárias | 25.000,00 | 5.807,14 | 10.575,69 |
| Receita de contribuições | 240.000,00 | 217.780,54 | 115.138,36 |
| Outras receitas de contribuição | 240.000,00 | 217.780,54 | 115.138,36 |
| Receita patrimonial líquida | 3.000,00 | 0,00 | 0,00 |
| Receita patrimonial | 235.000,00 | 157.320,98 | 105.294,26 |
| (-) Aplicações financeiras | 232.000,00 | 157.320,98 | 105.294,26 |
| Transferências correntes | 40.173.360,59 | 17.065.487,77 | 15.388.564,36 |
| Cota-parte do FPM | 12.936.000,00 | 6.361.166,94 | 5.909.185,99 |
| Cota-parte do ICMS | 1.937.120,00 | 1.065.168,01 | 900.977,70 |
| Cota-parte do IPVA | 372.800,00 | 180.265,56 | 151.868,52 |
| Convênios | 150.000,00 | 0,00 | 18.379,71 |
| Outras transferências correntes | 24.827.440,59 | 9.458.887,46 | 8.408.152,44 |
| Demais receitas correntes | 183.500,00 | 230.242,49 | 110.782,62 |
| Dívida ativa | 26.000,00 | 2.994,96 | 4.220,85 |
| Diversas receitas correntes | 157.500,00 | 227.247,53 | 106.561,77 |
| RECEITAS DE CAPITAL (II) | 2.756.865,91 | 524.108,05 | 64.000,00 |
| Operações de crédito (III) | 0,00 | 0,00 | 0,00 |
| Amortização de empréstimos (IV) | 5.000,00 | 0,00 | 0,00 |
| Alienação de bens (V) | 1.283.565,91 | 524.108,05 | 64.000,00 |
| Transferências de capital | 1.448.300,00 | 0,00 | 0,00 |
| Convênios | 1.283.565,91 | 0,00 | 0,00 |
| Outras transferências de capital | 1.448.300,00 | 0,00 | 0,00 |
| RECEITAS PRIMÁRIAS DE CAPITAL (VI) = (II - III - IV - V) | 1.448.300,00 | 524.108,05 | 64.000,00 |
| RECEITA PRIMÁRIA TOTAL (VII) = (I + IV) | 43.523.626,50 | 18.333.619,75 | 16.205.416,76 |

| DESPESAS PRIMÁRIAS | DOTAÇÃO ATUALIZADA | DESPESAS EMPENHADAS | | DESPESAS LIQUIDADAS | |
|---|--------------------|--------------------------------|-----------------------------------|--------------------------------|-----------------------------------|
| | | ATÉ O BIMESTRE EXERCÍCIO ATUAL | ATÉ O BIMESTRE EXERCÍCIO ANTERIOR | ATÉ O BIMESTRE EXERCÍCIO ATUAL | ATÉ O BIMESTRE EXERCÍCIO ANTERIOR |
| DESPESAS CORRENTES (VIII) | 38.918.174,68 | 20.457.943,38 | 34.778.128,35 | 15.086.945,13 | 17.020.651,59 |
| Pessoal e encargos sociais | 23.222.166,45 | 13.595.966,11 | 21.794.167,68 | 10.032.012,15 | 10.127.237,78 |
| Juros e encargos da dívida (IX) | 0,00 | 0,00 | 0,00 | 0,00 | 0,00 |
| Outras despesas correntes | 15.696.008,23 | 6.861.977,27 | 12.983.960,67 | 5.054.932,98 | 6.893.413,81 |
| DESPESAS PRIMÁRIAS CORRENTES (X) = (VIII - IX) | 38.918.174,68 | 20.457.943,38 | 34.778.128,35 | 15.086.945,13 | 17.020.651,59 |
| DESPESAS DE CAPITAL (XI) | 6.180.751,82 | 953.766,46 | 2.472.454,34 | 925.487,68 | 864.662,50 |
| Investimentos | 6.042.751,82 | 827.722,11 | 2.294.945,75 | 807.524,14 | 782.014,69 |
| Inversões financeiras | 0,00 | 0,00 | 0,00 | 0,00 | 0,00 |
| Concessão de empréstimos (XII) | 0,00 | 0,00 | 0,00 | 0,00 | 0,00 |
| Aquisição de título de capital já integralizado (XIII) | 0,00 | 0,00 | 0,00 | 0,00 | 0,00 |
| Amortização de dívida (XIV) | 138.000,00 | 126.044,35 | 177.508,59 | 117.963,54 | 82.647,81 |
| DESPESAS PRIMÁRIAS DE CAPITAL (XV) = (XI - XII - XIII - XIV) | 6.042.751,82 | 827.722,11 | 2.294.945,75 | 807.524,14 | 782.014,69 |
| Reserva de contingência (XVI) | 130.000,00 | 0,00 | 0,00 | 0,00 | 0,00 |
| Reserva do RPPS (XVII) | 0,00 | 0,00 | 0,00 | 0,00 | 0,00 |
| DESPESA PRIMÁRIA TOTAL (XVIII) = (X + XV + XVI + XVII) | 45.098.926,50 | 21.285.665,49 | 37.073.074,10 | 15.894.469,27 | 17.802.666,28 |
| RESULTADO PRIMÁRIO (XIX) = (VII - XVIII) | -1.567.300,00 | - | - | -2.439.150,48 | -1.597.249,52 |
| SALDOS DE EXERCÍCIOS ANTERIORES | - | - | - | - | - |
| DISCRIMINAÇÃO DA META FISCAL | - | - | - | - | - |
| META DE RESULTADO PRIMÁRIO FIXADA NO ANEXO DE METAS FISCAIS DA LDO PARA O EXERCÍCIO DE REFERÊNCIA | - | - | - | -1.963.075,00 | - |

DISCRIMINAÇÃO DA META FISCAL

META DE RESULTADO PRIMÁRIO FIXADA NO ANEXO DE METAS FISCAIS DA LDO PARA O EXERCÍCIO DE REFERÊNCIA | VALOR CORRENTE | -1.963.075,00

FONTE: SISTEMA: Aspec Informática - UNIDADE RESPONSÁVEL: Prefeitura Municipal de Barro - DATA DA EMISSÃO: 22/07/2015 - HORA DA EMISSÃO: 14:21:06

RELATORIO RESUMIDO DA EXECUÇÃO ORÇAMENTÁRIA
DEMONSTRATIVO DO RESULTADO PRIMÁRIO
ORÇAMENTOS FISCAL E DA SEGURIDADE SOCIAL
3º Bimestre de 2015 (Maio a Junho)



FRANCISCO LUIZ TAVARES DE ARAUJO
PREFEITO MUNICIPAL



INFOCONT ASSESSORIA E CONSULTORIA MUNI
EMPRESA CONTABIL



JOSÉ GILVAN AQUINO FIGUEIREDO
SEC. MUNICIPAL DE FINANÇAS

RELATÓRIO RESUMIDO DA EXECUÇÃO ORÇAMENTÁRIA
 DEMONSTRATIVO DOS RESTOS A PAGAR
 POR PODER E ÓRGÃO
 ORÇAMENTOS FISCAL E DA SEGURIDADE SOCIAL
 3º bimestre de 2015 (Mato a Junho)
 R\$ 1,00

RREO - ANEXO 7 (LRF, Art. 53, inciso V)

| PODER / ÓRGÃO | RESTOS A PAGAR PROCESSADOS | | | | |
|---|---------------------------------|---|---------------------|-------------------|--------------------------|
| | INSCRITOS | | PAGOS (c) | CANCELADOS (d) | A PAGAR (e)=(a+b-c-d) |
| | EM EXERCÍCIOS ANTERIORES (a) | EM 31 DE DEZ. EXERC. ANTERIOR (b) | | | |
| RESTOS A PAGAR (EXCETO INTRA-ORÇAMENTÁRIO (1)) | 575.210,88 | 4.927.331,18 | 2.991.128,02 | 0,00 | 2.511.414,04 |
| Executivo | 538.049,54 | 4.927.331,18 | 2.991.128,02 | 0,00 | 2.494.252,70 |
| 2008-SECRETARIA DE ADMINISTRACAO E FINAN | 160,00 | 0,00 | 0,00 | 0,00 | 160,00 |
| 2008-SECRETARIA DE TRABALHO E ACAO SOCIA | 450,00 | 0,00 | 0,00 | 0,00 | 450,00 |
| 2008-SECRETARIA MUNICIPAL DE SAUDE | 45,00 | 0,00 | 0,00 | 0,00 | 45,00 |
| 2009-SEC. DE GOVERNO E ARTICULACAO POLIT | 1.660,62 | 0,00 | 0,00 | 0,00 | 1.660,62 |
| 2009-SECRETARIA DE ADMINISTRACAO E FINAN | 25,40 | 0,00 | 0,00 | 0,00 | 25,40 |
| 2009-SECRETARIA DE TRABALHO E ACAO SOCIA | 20,00 | 0,00 | 0,00 | 0,00 | 20,00 |
| 2009-FUNDO MUNIC. DIR. CRIANÇA E ADOLESC | 370,95 | 0,00 | 0,00 | 0,00 | 370,95 |
| 2009-SECRETARIA MUNICIPAL DE SAUDE | 8.101,93 | 0,00 | 0,00 | 0,00 | 8.101,93 |
| 2009-SEC. MUL.-DESENV. ECON. FORRACAO PR | 31.182,21 | 0,00 | 0,00 | 0,00 | 31.182,21 |
| 2009-SECRETARIA MUNICIPAL DE AGRICULTURA | 400,00 | 0,00 | 0,00 | 0,00 | 400,00 |
| 2010-SECRETARIA DE ADMINISTRACAO E FINAN | 56,67 | 0,00 | 0,00 | 0,00 | 56,67 |
| 2010-FUNDO MUNICIPAL DE SAUDE | 11.612,47 | 0,00 | 0,00 | 0,00 | 11.612,47 |
| 2010-FUNDO MANUT. DESENV. EDUC. BASICA-F | 136,17 | 0,00 | 0,00 | 0,00 | 136,17 |
| 2010-FUNDO MUNICIPAL DE EDUCACAO | 0,00 | 0,00 | 0,00 | 0,00 | 0,00 |
| 2011-SEC. DE GOVERNO E ARTICULACAO POLIT | 515,00 | 0,00 | 0,00 | 0,00 | 515,00 |
| 2011-SECRETARIA DE ADMINISTRACAO E FINAN | 13.506,00 | 0,00 | 0,00 | 0,00 | 13.506,00 |
| 2011-SECRETARIA DE TRABALHO E ACAO SOCIA | 7.583,00 | 0,00 | 0,00 | 0,00 | 7.583,00 |
| 2011-FUNDO MUNIC. DIR. CRIANÇA E ADOLESC | 177,00 | 0,00 | 0,00 | 0,00 | 177,00 |
| 2011-FUNDO MUNICIPAL DE SAUDE | 6.010,00 | 0,00 | 0,00 | 0,00 | 6.010,00 |
| 2011-FUNDO MUNICIPAL DE SAUDE | 7.809,33 | 0,00 | 0,00 | 0,00 | 7.809,33 |
| 2011-FUNDO MANUT. DESENV. EDUC. BASICA-F | 1.181,37 | 0,00 | 0,00 | 0,00 | 1.181,37 |
| 2011-FUNDO MUNICIPAL DE EDUCACAO | 3.464,00 | 0,00 | 0,00 | 0,00 | 3.464,00 |
| 2011-FUNDO MUNICIPAL DE EDUCACAO | 3.901,48 | 0,00 | 0,00 | 0,00 | 3.901,48 |
| 2012-SEC. DE GOVERNO E ARTICULACAO POLIT | 12.800,00 | 0,00 | 0,00 | 0,00 | 12.800,00 |
| 2012-PROCURADORIA GERAL DO MUNICIPIO | 36.101,72 | 0,00 | 0,00 | 0,00 | 36.101,72 |
| 2012-SECRETARIA DE ADMINISTRACAO E FINAN | 2.017,85 | 0,00 | 0,00 | 0,00 | 2.017,85 |

RREO - ANEXO 7 (LRF, Art 53, inciso V)

| PODER / ÓRGÃO | RESTOS A PAGAR PROCESSADOS | | | | |
|--|---------------------------------|--------------------------------------|--------------|-------------------|--------------------------|
| | INSCRITOS | | PAGOS (c) | CANCELADOS (d) | A PAGAR (e)=(a+b-c-d) |
| | EM EXERCÍCIOS ANTERIORES (a) | EM 31 DE DEZ. EXERC. ANTERIOR (b) | | | |
| 2012-FUNDO MUNIC. DIR. CRIANÇA E ADOLESC | 120,00 | 0,00 | 0,00 | 0,00 | 120,00 |
| 2012-FUNDO MUNICIPAL DE ASSISTENCIA SOCI | 12.537,56 | 0,00 | 0,00 | 0,00 | 12.537,56 |
| 2012-SECRETARIA MUNICIPAL DE SAUDE | 7.734,85 | 0,00 | 0,00 | 0,00 | 7.734,85 |
| 2012-FUNDO MUNICIPAL DE SAUDE | 108.247,05 | 0,00 | 0,00 | 0,00 | 108.247,05 |
| 2012-SEC. MUL. DESENV. ECON. FORMACAO PR | 44.151,10 | 0,00 | 0,00 | 0,00 | 44.151,10 |
| 2012-SECRETARIA MUNICIPAL DE AGRICULTURA | 3.161,82 | 0,00 | 0,00 | 0,00 | 3.161,82 |
| 2012-SEC. DA JUVENTUDE, ESPORTES E TURIS | 7.458,00 | 0,00 | 0,00 | 0,00 | 7.458,00 |
| 2012-SEC. MUNICIPAL DE EDUCACAO | 31,00 | 0,00 | 0,00 | 0,00 | 31,00 |
| 2012-FUNDO MANUT. DESENV. EDUC. BASICA-F | 33.924,14 | 0,00 | 0,00 | 0,00 | 33.924,14 |
| 2012-FUNDO MUNICIPAL DE EDUCACAO | 47.833,51 | 0,00 | 0,00 | 0,00 | 47.833,51 |
| 2013-Sec. de Governo e Articulacao Polit | 5.919,00 | 0,00 | 0,00 | 0,00 | 5.919,00 |
| 2013-Secretaria de Administracao e Finan | 12.576,14 | 0,00 | 0,00 | 0,00 | 12.576,14 |
| 2013-Secretaria de Trabalho e Acao Socia | 11.171,67 | 0,00 | 0,00 | 0,00 | 11.171,67 |
| 2013-Fundo Municipal de Assistencia Soci | 6.141,16 | 0,00 | 0,00 | 0,00 | 6.141,16 |
| 2013-Secretaria Municipal de Saude | 12.079,53 | 0,00 | 0,00 | 0,00 | 12.079,53 |
| 2013-Fundo Municipal de Saude | 37.669,51 | 0,00 | 749,08 | 0,00 | 36.920,43 |
| 2013-Sec. Mu. Desenv. Econ. Formacao Pr | 16.542,00 | 0,00 | 0,00 | 0,00 | 16.542,00 |
| 2013-Secretaria Municipal de Agricultura | 2.028,50 | 0,00 | 0,00 | 0,00 | 2.028,50 |
| 2013-Sec. da Juventude, Esportes e Turis | 2.030,00 | 0,00 | 0,00 | 0,00 | 2.030,00 |
| 2013-Fundo Manut. Desenv. Educ. Basica-F | 5.618,98 | 0,00 | 0,00 | 0,00 | 5.618,98 |
| 2013-Fundo Municipal de Educacao | 31.265,85 | 0,00 | 0,00 | 0,00 | 31.265,85 |
| 2013-Sec. Municipal de Cultura | 520,00 | 0,00 | 0,00 | 0,00 | 520,00 |
| 2014-Sec. de Governo e Articulacao Polit | 21.500,00 | 0,00 | 21.500,00 | 0,00 | 0,00 |
| 2014-Procuradoria Geral do Municipio | 29.639,06 | 0,00 | 18.041,56 | 0,00 | 11.597,50 |
| 2014-Secretaria de Administracao e Finan | 4.188,00 | 0,00 | 0,00 | 0,00 | 4.188,00 |
| 2014-Secretaria de Trabalho e Acao Socia | 85.560,43 | 0,00 | 74.810,56 | 0,00 | 10.749,87 |
| 2014-Fundo Municipal de Assistencia Soci | 165.175,78 | 0,00 | 114.423,95 | 0,00 | 50.751,83 |
| 2014-Secretaria Municipal de Saude | 348.839,80 | 0,00 | 163.074,17 | 0,00 | 185.765,63 |
| 2014-Fundo Municipal de Saude | 0,00 | 1.053.202,40 | 835.880,70 | 0,00 | 217.321,70 |
| 2014-Sec. Mu. Desenv. Econ. Formacao Pr | 0,00 | 315.313,69 | 244.111,53 | 0,00 | 71.202,16 |

RREO - ANEXO 7 (LRF, Art 53, inciso V)

| PODER / ÓRGÃO | RESTOS A PAGAR PROCESSADOS | | | | |
|---|---------------------------------|--------------------------------------|--------------|-------------------|--------------------------|
| | INSCRITOS | | PAGOS (c) | CANCELADOS (d) | A PAGAR (e)=(a+b-c-d) |
| | EM EXERCÍCIOS ANTERIORES (a) | EM 31 DE DEZ. EXERC. ANTERIOR (b) | | | |
| 2014-Secretaria Municipal de Agricultura | 0,00 | 48.924,36 | 28.776,36 | 0,00 | 20.148,00 |
| 2014-Sec. da Juventude, Esportes e Turis | 0,00 | 399,98 | 0,00 | 0,00 | 399,98 |
| 2014-Fundo Manut. Desenv. Educ. Básica-F | 0,00 | 868.980,36 | 725.256,62 | 0,00 | 143.723,74 |
| 2014-Fundo Municipal de Educação | 0,00 | 1.333.655,15 | 270.192,83 | 0,00 | 1.063.462,32 |
| 2014-Sec. Mun. do Meio Amb. e Rec. Hídri | 0,00 | 208.298,63 | 192.880,67 | 0,00 | 15.417,96 |
| 2014-Sec. Municipal de Cultura | 0,00 | 0,00 | 0,00 | 0,00 | 0,00 |
| 2014-Gabinete do Prefeito | 0,00 | 96.846,43 | 46.129,43 | 0,00 | 50.717,00 |
| 2014-Secretaria de Administração e Cidad | 0,00 | 175.535,75 | 120.081,73 | 0,00 | 55.444,02 |
| 2014-Secretaria de Finanças | 0,00 | 71.266,19 | 56.547,83 | 0,00 | 14.718,36 |
| 2014-Controladoria Geral do Município | 0,00 | 5.395,00 | 4.450,00 | 0,00 | 945,00 |
| 2014-Secretaria da Juventude, Esporte e | 0,00 | 18.990,17 | 12.096,00 | 0,00 | 6.894,17 |
| 2014-Secretaria de Cultura e Turismo | 0,00 | 75.630,00 | 62.125,00 | 0,00 | 13.505,00 |
| Legislativo | 17.161,34 | 0,00 | 0,00 | 0,00 | 17.161,34 |
| 2004-CÂMARA MUNICIPAL DE BARRO | 0,00 | 0,00 | 0,00 | 0,00 | 0,00 |
| 2006-CÂMARA MUNICIPAL DE BARRO | 0,00 | 0,00 | 0,00 | 0,00 | 0,00 |
| 2007-CÂMARA MUNICIPAL DE BARRO | 0,00 | 0,00 | 0,00 | 0,00 | 0,00 |
| 2011-CÂMARA MUNICIPAL DE BARRO | 32,50 | 0,00 | 0,00 | 0,00 | 32,50 |
| 2013-Câmara Municipal de Barro | 17.128,84 | 0,00 | 0,00 | 0,00 | 17.128,84 |
| Judiciário | 0,00 | 0,00 | 0,00 | 0,00 | 0,00 |
| Munistério Público | 0,00 | 0,00 | 0,00 | 0,00 | 0,00 |
| RESTOS A PAGAR (INTRA-ORÇAMENTÁRIO (II)) | 0,00 | 0,00 | 0,00 | 0,00 | 0,00 |
| TOTAL (III)=(I)+(II) | 575.210,88 | 4.927.331,18 | 2.991.128,02 | 0,00 | 2.511.414,04 |

RREO - ANEXO 7 (LRF, Art 53, inciso V)

| PODER / ÓRGÃO | RESTOS A PAGAR NÃO PROCESSADOS | | | | | |
|---|---------------------------------|--------------------------------------|-------------------|--------------|-------------------|--------------------------|
| | INSCRITOS | | LIQUIDADOS (c) | PAGOS (d) | CANCELADOS (e) | A PAGAR (f)=(a+b-c-e) |
| | EM EXERCÍCIOS ANTERIORES (a) | EM 31 DE DEZ. EXERC. ANTERIOR (b) | | | | |
| 2014-Secretaria Municipal de Agricultura | 0,00 | 0,00 | 0,00 | 0,00 | 0,00 | 0,00 |
| 2014-Sec. da Juventude, Esportes e Turis | 0,00 | 0,00 | 0,00 | 0,00 | 0,00 | 0,00 |
| 2014-Fundo Manut. Desenv. Educ. Básica-F | 0,00 | 12.066,93 | 12.066,93 | 41.539,48 | 0,00 | 0,00 |
| 2014-Fundo Municipal de Educação | 0,00 | 75.573,84 | 75.573,84 | 105.654,40 | 0,00 | 0,00 |
| 2014-Sec. Mun. do Meio Amb. e Rec. Hidr | 0,00 | 0,00 | 0,00 | 0,00 | 0,00 | 0,00 |
| 2014-Sec. Municipal de Cultura | 0,00 | 72.600,00 | 72.600,00 | 72.600,00 | 0,00 | 0,00 |
| 2014-Gabinete do Prefeito | 0,00 | 0,00 | 0,00 | 0,00 | 0,00 | 0,00 |
| 2014-Secretaria de Administração e Cidad | 0,00 | 8.610,00 | 8.610,00 | 17.554,00 | 0,00 | 0,00 |
| 2014-Secretaria de Finanças | 0,00 | 7.800,00 | 7.800,00 | 14.050,00 | 0,00 | 0,00 |
| 2014-Controladoria Geral do Município | 0,00 | 0,00 | 0,00 | 0,00 | 0,00 | 0,00 |
| 2014-Secretaria da Juventude, Esporte e | 0,00 | 0,00 | 0,00 | 0,00 | 0,00 | 0,00 |
| 2014-Secretaria de Cultura e Turismo | 0,00 | 0,00 | 0,00 | 0,00 | 0,00 | 0,00 |
| Legislativo | 11.800,71 | 0,00 | 0,00 | 0,00 | 0,00 | 11.800,71 |
| 2004-CAMARA MUNICIPAL DE BARRO | 9.592,90 | 0,00 | 0,00 | 0,00 | 0,00 | 0,00 |
| 2006-CAMARA MUNICIPAL DE BARRO | 117,81 | 0,00 | 0,00 | 0,00 | 0,00 | 0,00 |
| 2007-CAMARA MUNICIPAL DE BARRO | 810,00 | 0,00 | 0,00 | 0,00 | 0,00 | 0,00 |
| 2011-CAMARA MUNICIPAL DE BARRO | 1.280,00 | 0,00 | 0,00 | 0,00 | 0,00 | 31,50 |
| 2013-Camara Municipal de Barro | 0,00 | 0,00 | 0,00 | 0,00 | 0,00 | 17.128,84 |
| Judiciário | 0,00 | 0,00 | 0,00 | 0,00 | 0,00 | 0,00 |
| Ministério Público | 0,00 | 0,00 | 0,00 | 0,00 | 0,00 | 0,00 |
| RESTOS A PAGAR (INTRA-ORÇAMENTÁRIO - (II)) | 0,00 | 0,00 | 0,00 | 0,00 | 0,00 | 0,00 |
| TOTAL (III)=(I)+(II) | 34.297,26 | 228.169,01 | 228.169,01 | 407.823,79 | 0,00 | 34.297,26 |

| PODER / ÓRGÃO | RESTOS A PAGAR NÃO PROCESSADOS | | | | | |
|---------------------------------|---|---|-------------------|--------------|-------------------|--------------------------|
| | INSCRITOS | | LIQUIDADOS (c) | PAGOS (d) | CANCELADOS (e) | A PAGAR (f)=(a+b-c-e) |
| EM EXERCÍCIOS ANTERIORES (a) | EM EXERCÍCIOS EM 31 DE DEZ. EXERC. ANTERIOR (b) | TOTAL DOS SALDOS A PAGAR (III e)+(III f) = 2.545.711,30 | | | | |
| | | | | | | |

FONTE: SISTEMA: Aspec Informática - UNIDADE RESPONSÁVEL: Prefeitura Municipal de Barro - DATA DA EMISSÃO: 22/07/2015 - HORA DA EMISSÃO: 14:21:29

NOTAS: - Os movimentos de 'liquidação de restos a pagar', 'anulação de liquidação de restos a pagar', 'anulação de pagamento' e 'reinscrição' não possuem colunas específicas neste modelo do STM, tendo sido alocados na coluna mais semelhante.

- Mesmo que o balanço de 2015 esteja encerrado, neste relatório não constam os restos a pagar inscritos em 2015

FRANCISCO LUIZ TAVARES DE ARAÚJO
 PREFEITO MUNICIPAL

INFOCONT ASSESSORIA E CONSULTORIA MUNI
 EMPRESA CONTÁBIL

JOSÉ GILVAN AQUINO FIGUEIREDO
 SEC. MUNICIPAL DE FINANÇAS

RREO - ANEXO 8 (LDB, Art.72)

R\$ 1,00

RECEITAS DO ENSINO

| RECEITA RESULTANTE DE IMPOSTOS (caput do art. 212 da Constituição) | PREVISÃO INICIAL | PREVISÃO ATUALIZADA (a) | RECEITAS REALIZADAS | |
|---|------------------|-------------------------|---------------------|--------------------------------|
| | | | ATÉ O BIMESTRE (b) | ATÉ O BIMESTRE (c) = (b/a)x100 |
| 1 - RECEITAS DE IMPOSTOS | 1.629.200,00 | 1.629.200,00 | 292.318,96 | 17,94 |
| 1.1 - Receita resultante do imposto sobre a Propriedade Predial e Territorial Urbana - IPTU | 32.000,00 | 32.000,00 | 9.206,49 | 28,77 |
| 1.1.1 - IPTU | 20.000,00 | 20.000,00 | 7.081,29 | 35,41 |
| 1.1.2 - Multa, juros de mora e outros encargos do IPTU | 1.000,00 | 1.000,00 | 0,00 | 0,00 |
| 1.1.3 - Dívida ativa do IPTU | 10.000,00 | 10.000,00 | 2.125,20 | 21,25 |
| 1.1.4 - Multa, juros de mora, atualização monetária e outros encargos da dívida ativa do IPTU | 1.000,00 | 1.000,00 | 0,00 | 0,00 |
| 1.1.5 - Deduções da receita do IPTU | 0,00 | 0,00 | 0,00 | 0,00 |
| 1.2 - Receita resultante do imposto sobre transmissão 'inter vivos' - ITBI | 4.000,00 | 4.000,00 | 1.060,00 | 26,50 |
| 1.2.1 - ITBI | 4.000,00 | 4.000,00 | 1.060,00 | 26,50 |
| 1.2.2 - Multa, juros de mora e outros encargos do ITBI | 0,00 | 0,00 | 0,00 | 0,00 |
| 1.2.3 - Dívida ativa do ITBI | 0,00 | 0,00 | 0,00 | 0,00 |
| 1.2.4 - Multa, juros de mora, atualização monetária e outros encargos da dívida ativa do ITBI | 0,00 | 0,00 | 0,00 | 0,00 |
| 1.3 - Receita resultante do imposto sobre serviços de qualquer natureza - ISS | 940.000,00 | 940.000,00 | 179.479,95 | 19,09 |
| 1.3.1 - ISS | 938.000,00 | 938.000,00 | 179.479,95 | 19,13 |
| 1.3.2 - Multa, juros de mora e outros encargos do ISS | 1.000,00 | 1.000,00 | 0,00 | 0,00 |
| 1.3.3 - Dívida ativa do ISS | 0,00 | 0,00 | 0,00 | 0,00 |
| 1.3.4 - Multa, juros de mora, atualização monetária e outros encargos da dívida ativa do ISS | 0,00 | 0,00 | 0,00 | 0,00 |
| 1.3.5 - Deduções da receita do ISS | 0,00 | 0,00 | 0,00 | 0,00 |
| 1.4 - Receita resultante do imposto de renda retido na fonte - IRRF | 653.200,00 | 653.200,00 | 102.572,52 | 15,70 |
| 1.4.1 - IRRF | 653.200,00 | 653.200,00 | 102.572,52 | 15,70 |
| 1.4.2 - Multa, juros de mora e outros encargos do IRRF | 0,00 | 0,00 | 0,00 | 0,00 |
| 1.4.3 - Dívida ativa do IRRF | 0,00 | 0,00 | 0,00 | 0,00 |
| 1.4.4 - Multa, juros de mora, atualização monetária e outros encargos da dívida ativa do IRRF | 0,00 | 0,00 | 0,00 | 0,00 |
| 1.4.5 - Deduções da receita do IRRF | 0,00 | 0,00 | 0,00 | 0,00 |

| | PREVISÃO INICIAL | PREVISÃO ATUALIZADA (a) | RECEITAS REALIZADAS | |
|--|------------------|-------------------------|---------------------|-------------------|
| | | | ATÉ O BIMESTRE (b) | % (c) = (b/a)x100 |
| 1.5 - Receita resultante do imposto territorial rural - ITR | 0,00 | 0,00 | 0,00 | 0,00 |
| 1.5.1 - ITR | 0,00 | 0,00 | 0,00 | 0,00 |
| 1.5.2 - Multa, juros de mora e outros encargos do ITR | 0,00 | 0,00 | 0,00 | 0,00 |
| 1.5.3 - Dívida ativa do ITR | 0,00 | 0,00 | 0,00 | 0,00 |
| 1.5.4 - Multa, juros de mora, atualização monetária e outros encargos da dívida ativa do ITR | 0,00 | 0,00 | 0,00 | 0,00 |
| 1.5.5 - Deduções da receita do ITR | 0,00 | 0,00 | 0,00 | 0,00 |
| 2 - RECEITA DE TRANSFERÊNCIAS CONSTITUCIONAIS E LEGAIS | 19.016.900,00 | 19.016.900,00 | 9.518.189,85 | 50,05 |
| 2.1 - Cota parte do FPM | 16.170.000,00 | 16.170.000,00 | 7.931.458,51 | 49,11 |
| 2.1.1 - Parcela referente à CF, art. 159, I, alínea b | 0,00 | 0,00 | 7.931.458,51 | 49,11 |
| 2.1.2 - Parcela referente à CF, art. 159, I, alínea d | 0,00 | 0,00 | 0,00 | 0,00 |
| 2.2 - Cota parte do ICMS | 2.421.400,00 | 2.421.400,00 | 1.328.771,62 | 54,88 |
| 2.3 - ICMS - desoneração - L.C. 87/1996 | 10.000,00 | 10.000,00 | 4.678,99 | 46,79 |
| 2.4 - Cota parte IPI - Exportação | 10.000,00 | 10.000,00 | 6.971,83 | 69,72 |
| 2.5 - Cota parte ITR | 2.000,00 | 2.000,00 | 93,76 | 4,64 |
| 2.6 - Cota parte IPVA | 403.500,00 | 403.500,00 | 226.216,14 | 56,06 |
| 2.7 - Cota parte IOF-ouro | 0,00 | 0,00 | 0,00 | 0,00 |
| 3 - TOTAL DA RECEITA DE IMPOSTOS (1 + 2) | 20.646.100,00 | 20.646.100,00 | 9.810.508,81 | 47,52 |
| RECEITAS ADICIONAIS PARA FINANCIAMENTO DO ENSINO | | | | |
| 4 - RECEITAS DE APLICAÇÃO FINANCEIRA DE OUTROS RECURSOS DE IMPOSTOS VINCULADOS AO ENSINO | | | | |
| 5 - RECEITAS DE TRANSFERÊNCIAS DO FNDE | 2.517.271,50 | 2.517.271,50 | 0,00 | 0,00 |
| 5.1 - Transferências do salário-educação | 472.000,00 | 472.000,00 | 658.290,54 | 26,15 |
| 5.2 - Transferências diretas - PDDE | 5.000,00 | 5.000,00 | 286.034,81 | 60,60 |
| 5.3 - Transferências diretas - PNAE | 720.271,50 | 720.271,50 | 2.400,00 | 48,00 |
| 5.4 - Transferências diretas - PNAE | 1.200.000,00 | 1.200.000,00 | 243.722,00 | 33,84 |
| 5.5 - Outras transferências do FNDE | 120.000,00 | 120.000,00 | 96.614,74 | 8,05 |
| 5.6 - Aplicação financeira dos recursos do FNDE | 0,00 | 0,00 | 17.874,02 | 14,90 |
| 6 - RECEITAS DE TRANSFERÊNCIAS DE CONVÊNIOS | 0,00 | 0,00 | 11.624,97 | 0,00 |
| 6.1 - Transferências de convênios | 0,00 | 0,00 | 2.712,07 | 0,00 |
| 6.2 - Aplicação financeira dos recursos de convênios | 0,00 | 0,00 | 0,00 | 0,00 |
| 7 - RECEITA FINANCEIRA DOS RECURSOS DE CRÉDITO | 0,00 | 0,00 | 2.712,07 | 0,00 |
| 8 - OUTRAS RECEITAS PARA FINANCIAMENTO DO ENSINO | 0,00 | 0,00 | 110.180,50 | 0,00 |

| | | | | |
|--|--------------|--------------|------------|-------|
| 9 - TOTAL DAS RECEITAS ADICIONAIS PARA FINANCIAMENTO DO ENSINO (4+5+6+7+8) | 2.517.271,50 | 2.517.271,50 | 771.183,11 | 30,64 |
|--|--------------|--------------|------------|-------|

FUNDEB

| RECEITAS DO FUNDEB | PREVISÃO INICIAL | PREVISÃO ATUALIZADA (a) | RECEITAS REALIZADAS | |
|--|------------------|-------------------------|---------------------|-------------------|
| | | | ATÉ O BIMESTRE (b) | % (c) = (b/a)x100 |
| 10 - RECEITAS DESTINADAS AO FUNDEB | 3.803.380,00 | 3.803.380,00 | 1.903.637,90 | 50,05 |
| 10.1 - Cota-parte FPM destinado ao Fundeb (20% de 2.1.1) | 3.234.000,00 | 3.234.000,00 | 1.590.291,57 | 49,17 |
| 10.2 - Cota-parte ICMS destinado ao Fundeb (20% de 2.2) | 484.280,00 | 484.280,00 | 263.603,61 | 54,43 |
| 10.3 - Cota-parte ICMS-desonerado destinado ao Fundeb (20% de 2.3) | 2.000,00 | 2.000,00 | 2.379,05 | 118,95 |
| 10.4 - Cota-parte IPI destinado ao Fundeb (20% de 2.4) | 2.000,00 | 2.000,00 | 1.394,36 | 69,72 |
| 10.5 - Cota-parte ITR destinado ao Fundeb (20% de 2.5) | 400,00 | 400,00 | 18,53 | 4,63 |
| 10.5 - Cota-parte IPVA destinado ao Fundeb (20% de 2.6) | 80.700,00 | 80.700,00 | 45.950,78 | 56,94 |
| 11 - RECEITAS RECEBIDAS DO FUNDEB | 14.774.269,09 | 14.774.269,09 | 6.291.478,98 | 42,58 |
| 11.1 - Transferência de recursos do Fundeb | 10.920.632,20 | 10.920.632,20 | 4.688.588,81 | 42,93 |
| 11.2 - Complementação da União ao Fundeb | 3.757.636,89 | 3.757.636,89 | 1.587.698,96 | 42,25 |
| 11.3 - Receita de aplicação financeira dos recursos do Fundeb | 96.000,00 | 96.000,00 | 15.191,21 | 0,00 |
| 12 - RESULTADO LÍQUIDO DAS TRANSFERÊNCIAS DO FUNDEB (11.1 - 10) | 7.117.252,70 | 7.117.252,70 | 2.784.950,91 | 39,13 |

[SE RESULTADO LÍQUIDO DA TRANSFERÊNCIA (12)>0] = ACRÉSCIMO RESULTANTE DAS TRANSFERÊNCIAS DO FUNDEB

[SE RESULTADO LÍQUIDO DA TRANSFERÊNCIA (12)<0] = DECRÉSCIMO RESULTANTE DAS TRANSFERÊNCIAS DO FUNDEB

| DESPESAS DO FUNDEB | DOTAÇÃO INICIAL | DOTAÇÃO ATUALIZADA (d) | DESPESAS EMPENHADAS | | DESPESAS LIQUIDADAS | |
|--|-----------------|------------------------|---------------------|-------------------|---------------------|-------------------|
| | | | ATÉ O BIMESTRE (e) | % (f) = (e/d)x100 | ATÉ O BIMESTRE (e) | % (h) = (g/d)x100 |
| 13 - PAGAMENTO DOS PROFISSIONAIS DO MAGISTÉRIO | 13.006.674,42 | 12.988.079,63 | 5.930.000,00 | 45,66 | 4.844.811,82 | 37,30 |
| 13.1 - Com educação infantil | 636.887,65 | 746.724,59 | 630.000,00 | 84,42 | 403.767,42 | 54,11 |
| 13.2 - Com educação fundamental | 12.369.786,77 | 12.241.355,04 | 5.300.000,00 | 43,29 | 4.441.044,40 | 36,28 |

| | | | | | | |
|----------------------------------|---------------|---------------|--------------|-------|--------------|-------|
| 14-OUTRAS DESPESAS | 2.216.594,67 | 2.204.975,49 | 938.072,75 | 42,54 | 812.887,17 | 36,87 |
| 14.1 - Com educação infantil | 62.114,35 | 72.773,41 | 46.526,00 | 63,93 | 39.377,34 | 54,11 |
| 14.2 - Com educação fundamental | 2.154.480,32 | 2.132.202,08 | 891.546,75 | 41,81 | 773.509,83 | 36,28 |
| 15 - Total de despesas do Fundeb | 15.223.269,09 | 15.193.055,12 | 6.868.072,75 | 45,21 | 5.657.698,99 | 37,24 |

DEDUÇÕES PARA FINS DO LIMITE DO FUNDEB PARA PAGAMENTO DOS PROFISSIONAIS DO MAGISTÉRIO

| | VALOR | |
|--|------------|--|
| 16- Restos a pagar inscritos no exercício sem disponibilidade financeira de recursos do Fundeb | 170.355,99 | |
| 16.1 - FUNDEB 60% | 102.213,59 | |
| 16.2 - FUNDEB 40% | 68.142,40 | |
| 17- Despesas custeadas com o 'superavit' financeiro do exercício anterior, do Fundeb | 0,00 | |
| 17.1 - FUNDEB 60% | 0,00 | |
| 17.2 - FUNDEB 40% | 0,00 | |

18- Total de deduções consideradas para fins do limite do Fundeb (16+17)

| | | |
|---|--------------|--|
| 18- Total de deduções consideradas para fins do limite do Fundeb (16+17) | 170.355,99 | |
| 19- Total das despesas do FUNDEB para fins de limites (15-18) | 5.487.343,00 | |
| 19.1 - Mínimo de 60% do FUNDEB na remuneração do magistério (13 - (16.1 + 17.1)) / ((11) x 100)% | 75,38 | |
| 19.2 - Mínimo de 40% de despesa com MDE que não remuneração do magistério (14 - (16.2 + 17.2)) / ((11) x 100)% | 11,84 | |
| 19.3 - Máximo de 5% não aplicado no exercício (100 - (19.1 + 19.2))% | 12,78 | |

CONTROLE DA UTILIZAÇÃO DE RECURSOS NO EXERCÍCIO-SUBSEQUENTE

| | VALOR | |
|---|-------|--|
| 20- Recursos recebidos do fundeb em exercício anterior que não foram utilizados | 0,00 | |
| 21- Despesas custeadas com o saldo do item 20 até o bimestre atual | 0,00 | |

MANUTENÇÃO E DESENVOLVIMENTO DO ENSINO - DESPESAS CUSTEADAS COM A RECEITA RESULTANTE DE IMPOSTOS E RECURSOS DO FUNDEB

| RECEITAS COM AÇÕES TÍPICAS DE MDE | PREVISÃO INICIAL | PREVISÃO ATUALIZADA (a) | RECEITAS REALIZADAS | |
|---|------------------|-------------------------|---------------------|-------------------|
| | | | ATÉ O BIMESTRE (b) | % (c) = (b/a)x100 |
| 22- Impostos e transferências destinadas à MDE (25% de 3) | 5.161.525,00 | 5.161.525,00 | 2.452.627,20 | 47,52 |

| DESPESAS COM AÇÕES TÍPICAS DE MDE | DOTAÇÃO INICIAL | DOTAÇÃO ATUALIZADA (d) | DESPESAS EMPENHADAS | | DESPESAS LIQUIDADAS | |
|---|-----------------|------------------------|---------------------|-----------------|---------------------|-----------------|
| | | | ATÉ O BIMESTRE (e) | % (f)=(e/d)x100 | ATÉ O BIMESTRE (g) | % (h)=(g/d)x100 |
| 23-Educação infantil | 699.000,00 | 819.000,00 | 676.526,00 | 82,60 | 443.144,76 | 54,11 |
| 23.1 - Creche (23.1) | 0,00 | 0,00 | 0,00 | 0,00 | 0,00 | 0,00 |
| 23.1.1 - Despesas custeadas com recursos do FUNDEB (23.1.1) | 0,00 | 0,00 | 0,00 | 0,00 | 0,00 | 0,00 |
| 23.1.2 - Despesas custeadas com outros recursos de impostos (2) | 0,00 | 0,00 | 0,00 | 0,00 | 0,00 | 0,00 |
| 23.2 - Pré-escola (23.2) | 699.000,00 | 819.000,00 | 676.526,00 | 82,60 | 443.144,76 | 54,11 |
| 23.2.1 - Despesas custeadas com recursos do FUNDEB (23.1.1) | 699.000,00 | 819.000,00 | 676.526,00 | 82,60 | 443.144,76 | 54,11 |
| 23.2.2 - Despesas custeadas com outros recursos de impostos (2) | 0,00 | 0,00 | 0,00 | 0,00 | 0,00 | 0,00 |
| 24-Ensino fundamental | 18.895.871,50 | 18.822.357,53 | 6.768.242,59 | 35,96 | 5.643.728,83 | 29,98 |
| 24.1 - Despesas custeadas com recursos do Fundeb | 14.524.269,09 | 14.374.055,12 | 6.191.546,75 | 43,07 | 5.214.554,23 | 36,28 |
| 24.2 - Despesas custeadas com outros recursos de impostos | 4.371.602,41 | 4.448.302,41 | 576.695,84 | 12,96 | 429.174,60 | 9,55 |
| 25-Ensino médio | 5.000,00 | 5.000,00 | 0,00 | 0,00 | 0,00 | 0,00 |
| 26-Ensino superior | 50.000,00 | 50.000,00 | 0,00 | 0,00 | 0,00 | 0,00 |
| 27-Ensino profissional não integrado ao ensino regular | 0,00 | 0,00 | 0,00 | 0,00 | 0,00 | 0,00 |
| 28-Outras | 0,00 | 0,00 | 0,00 | 0,00 | 0,00 | 0,00 |
| 29 - Total de despesas com ações típicas de MDE | 19.649.871,50 | 19.696.357,53 | 7.444.768,59 | 37,80 | 6.086.873,59 | 30,90 |
| INDICADORES DO FUNDEB | | | | | | |
| 30-Resultado líquido das transferências do Fundeb | | | | | | |
| 31-Despesas custeadas com a complementação do Fundeb no exercício | | | | | 2.784.950,91 | |
| 32-Receita de aplicação financeira dos recursos do Fundeb até o bimestre | | | | | 1.587.698,96 | |
| 33-Despesas custeadas com superavit financeiro do exercício anterior do Fundeb | | | | | 15.191,21 | |
| 34-Despesas custeadas com o superavit financeiro do exercício anterior, de outros recursos de impostos | | | | | 0,00 | |
| 35-Restos a pagar inscritos no exercício sem disponibilidade financeira | | | | | 0,00 | |
| 36-Cancelamento no exercício de restos a pagar inscritos com dispon. de recursos de impostos vinculados ao ensino | | | | | 0,00 | |
| 37-Total das deduções para fins do limite constitucional | | | | | 4.387.841,08 | |
| 38-Total das despesas para fins de limite ((23 + 24) - 37) | | | | | 1.699.032,51 | |

39-Mínimo de 25% das receitas resultantes de impostos em MDE (38/3 x 100)%

17,32


OUTRAS INFORMAÇÕES PARA CONTROLE


| | DOTAÇÃO INICIAL | DOTAÇÃO ATUALIZADA (d) | DESPESAS EMPENHADAS | | DESPESAS LIQUIDADAS | |
|---|-----------------|------------------------|---------------------|---------------|---------------------|---------------|
| | | | ATÉ O BIMESTRE (e) | (f)=(e/d)x100 | ATÉ O BIMESTRE (g) | (h)=(g/d)x100 |
| OUTRAS DESPESAS CUSTEADAS COM RECEITAS ADICIONAIS PARA FINANCIAMENTO DO ENSINO | | | | | | |
| 40 - Despesas custeadas com a aplicação financeira de outros recursos de impostos vinculados ao ensino | 0,00 | 0,00 | 0,00 | 0,00 | 0,00 | 0,00 |
| 41 - Despesas custeadas com a contribuição social do salário-educação | 286.054,81 | 286.054,81 | 286.054,81 | 100,00 | 286.054,81 | 100,00 |
| 42 - Despesas custeadas com operações de crédito | 0,00 | 0,00 | 0,00 | 0,00 | 0,00 | 0,00 |
| 43 - Despesas custeadas com outras receitas para financiamento do ensino | 439.010,25 | 439.010,25 | 439.010,25 | 100,00 | 439.010,25 | 100,00 |
| 44 - Total de outras despesas custeadas com receitas adicionais para financiamento do ensino (40+41+42+43) | 725.065,06 | 725.065,06 | 725.065,06 | 100,00 | 725.065,06 | 100,00 |
| 45 - Total geral de despesas com MDE (29+44) | 20.374.936,56 | 20.421.422,59 | 8.347.481,03 | 40,88 | 6.811.938,65 | 33,36 |
| RESTOS A PAGAR INSCRITOS COM DISPONIBILIDADE-FINANCEIRA DE RECURSOS DE IMPOSTOS VINCULADOS AO ENSINO | | | | | | |
| 46 - Restos a pagar de despesas com MDE | | | | 481.636,44 | | 0,00 |
| 46.1 - Executadas com recursos de impostos ao ensino | | | | 334.179,93 | | 0,00 |
| 46.2 - Executadas com recursos do FUNDEB | | | | 147.456,51 | | 0,00 |
| FLUXO FINANCEIRO DOS RECURSOS DO FUNDEB | | | | | | |
| VALOR | | | | | | |
| 47-SALDO FINANCEIRO DO FUNDEB EM 31 DE DEZEMBRO DO EXERCÍCIO ANTERIO | | | | | | 147.456,51 |
| 48-(+) INGRESSO DE RECURSOS DO FUNDEB ATÉ O BIMESTRE | | | | | | 6.276.287,77 |
| 49-(-) PAGAMENTOS EFETUADOS ATÉ O BIMESTRE | | | | | | 5.589.287,80 |
| 49.1-(-) Orçamento do exercício | | | | | | 5.589.287,80 |
| 49.2-(-) Restos a pagar | | | | | | 0,00 |
| 50-(+) RECEITA DE APLICAÇÃO FINANCEIRA DOS RECURSOS DO FUNDEB ATÉ O | | | | | | 15.191,21 |
| 51-(-) SALDO FINANCEIRO DO FUNDEB NO EXERCÍCIO ATUAL | | | | | | 849.647,69 |


RELATÓRIO RESUMIDO DA EXECUÇÃO ORÇAMENTÁRIA
DEMONSTR. DAS RECEITAS E DESPESAS
COM MANUTENÇÃO E DESENV. DO ENSINO - MDE
ORÇAMENTOS FISCAL E DA SEGURIDADE SOCIAL
3º bimestre de 2015 (Mato a Junho)

FONTE: SISTEMA: Aspec Informática - UNIDADE RESPONSÁVEL: Prefeitura Municipal de Barro - DATA DA EMISSÃO: 22/07/2015 - HORA DA EMISSÃO: 14:22:36

Notas: - O item 35 exibirá, nos bimestres anteriores a dezembro, o 'valor liquidado e a pagar', sem disponibilidade financeira, para que já se tenha uma 'prévia' do valor que que será deduzido em dezembro. Isto permite que se tenha conhecimento antecipado de deduções que só seriam exibidas em dezembro.


FRANCISCO LUIZ TAVARES DE ARAUJO
PREFEITO MUNICIPAL


INFOCONT ASSESSORIA E CONSULTORIA MUNI
EMPRESA CONTABIL


JOSÉ GLEYVAN AQUINO FIGUEIREDO
SEC. MUNICIPAL DE FINANÇAS

REO - ANEXO 12 (LC 141/2012, art.35)

R\$ 1,00

| RECEITAS | PREVISÃO INICIAL | PREVISÃO ATUALIZADA (a) | RECEITAS REALIZADAS | |
|--|----------------------|-------------------------|---------------------|-------------------|
| | | | ATÉ O BIMESTRE (b) | % (c) = (b/a)x100 |
| RECEITAS DE IMPOSTOS LÍQUIDA (I) | 1.629.200,00 | 1.629.200,00 | 297.318,96 | 17,94 |
| Imposto Predial e Territorial Urbano - IPTU | 20.000,00 | 20.000,00 | 7.081,29 | 35,41 |
| Imposto sobre Transmissão de Bens Intervivos - ITBI | 4.000,00 | 4.000,00 | 1.060,00 | 26,50 |
| Imposto sobre Serviços de Qualquer Natureza - ISS | 938.000,00 | 938.000,00 | 179.479,95 | 19,13 |
| Imposto de Renda Retido na Fonte - IRRF | 653.200,00 | 653.200,00 | 102.572,52 | 15,70 |
| Imposto Territorial Rural - ITR | 0,00 | 0,00 | 0,00 | 0,00 |
| Multas, juros de mora e outros encargos de impostos | 2.000,00 | 2.000,00 | 0,00 | 0,00 |
| Dívida ativa de impostos | 10.000,00 | 10.000,00 | 2.125,20 | 21,25 |
| Multas, juros de mora, atualização monetária e outros encargos da dívida ativa de impostos | 2.000,00 | 2.000,00 | 0,00 | 0,00 |
| RECEITAS DE TRANSFERÊNCIAS CONSTITUCIONAIS E LEGAIS (II) | 19.016.900,00 | 19.016.900,00 | 9.518.189,85 | 50,05 |
| Cota Parte FPM | 16.170.000,00 | 16.170.000,00 | 7.951.458,51 | 49,17 |
| Cota Parte ITR | 2.000,00 | 2.000,00 | 97,76 | 4,84 |
| Cota Parte IPVA | 403.500,00 | 403.500,00 | 226.216,14 | 56,06 |
| Cota Parte ICMS | 2.421.400,00 | 2.421.400,00 | 1.328.771,62 | 54,88 |
| Cota Parte IPTU - Exportação | 10.000,00 | 10.000,00 | 6.971,83 | 69,72 |
| Compensações Financeiras Provenientes de Impostos e Transferências Constitucionais | 10.000,00 | 10.000,00 | 4.678,99 | 46,79 |
| Desoneração ICMS | 10.000,00 | 10.000,00 | 4.678,99 | 46,79 |
| Outras | 0,00 | 0,00 | 0,00 | 0,00 |
| TOTAL DE RECEITAS PARA APURAÇÃO DA APLICAÇÃO EM AÇÕES E SERVIÇOS PÚBLICOS DE SAÚDE (TII) = I+II | 20.646.100,00 | 20.646.100,00 | 9.810.508,81 | 47,52 |

| RECEITAS ADICIONAIS PARA FINANCIAMENTO DA SAÚDE | PREVISÃO INICIAL | PREVISÃO ATUALIZADA (a) | RECEITAS REALIZADAS | |
|--|------------------|-------------------------|---------------------|-------------------|
| | | | ATÉ O BIMESTRE (b) | % (c) = (b/a)x100 |
| TRANSFERÊNCIAS DE RECURSOS DO SISTEMA ÚNICO DE SAÚDE - SUS (II) | 5.586.800,00 | 5.586.800,00 | 2.390.194,12 | 42,78 |
| Provenientes da União | 5.586.800,00 | 5.586.800,00 | 2.390.194,12 | 42,78 |
| Provenientes do Estado | 0,00 | 0,00 | 0,00 | 0,00 |
| Desoneração ICMS (LC 87/96) | 0,00 | 0,00 | 0,00 | 0,00 |
| Outras receitas do SUS | 0,00 | 0,00 | 0,00 | 0,00 |
| TRANSFERÊNCIAS VOLUNTÁRIAS | 0,00 | 0,00 | 0,00 | 0,00 |

RELATÓRIO RESUMIDO DA EXECUÇÃO ORÇAMENTÁRIA
 DEMONSTRATIVO DAS RECEITAS DE IMPOSTOS E
 DAS DESPESAS PRÓPRIAS COM SAÚDE
 ORÇAMENTOS FISCAL E DA SEGURIDADE SOCIAL
 3º bimestre de 2015 (Maio a Junho)

| | | | | | | | |
|---|--------------|--------------|--------------|--------|--------------|--------|--------------|
| QUE NÃO FOI APLICADA EM AÇÕES E SERVIÇOS DE EN EXERCÍCIOS ANTERIORES | 0,00 | 0,00 | 0,00 | 0,00 | 0,00 | 0,00 | 0,00 |
| TOTAL DAS DESPESAS COM NÃO COMPUTADAS (V) | 2.390.194,12 | 2.390.194,12 | 2.390.194,12 | 100,00 | 2.503.138,22 | 104,73 | -112.944,10 |
| TOTAL DAS DESPESAS COM AÇÕES E SERVIÇOS PÚBLICOS DE SAÚDE (VI)=(IV-V) PARTICIPAÇÃO DAS DESP. COM AÇÕES E SERV. PÚBLICOS DE SAÚDE NA RECEITAS DE IMPOSTOS LÍQ. E TRANSF. CONSTITUC. E LEGAIS-LIMITE CONSTITUCIONAL (%((VI-VII(h))/(III)))*100 VALOR REFERENTE A DIFERENÇA ENTRE O VALOR EXECUTADO E O LIMITE MÍNIMO CONSTITUCIONAL (VI - (15%III)/100) | 7.769.205,88 | 8.199.297,62 | 4.342.712,71 | 52,96 | 2.062.745,17 | 25,16 | 2.279.967,54 |
| | | | | 0,00 | | | |
| | | | | 0,00 | | | |

CONTROLE DE RESTOS A PAGAR VINCULADOS A SAÚDE
 INSCRITOS EM EXERCÍCIOS ANTERIORES

RESTOS A PAGAR INSCRITOS COM DISPONIBILIDADE FINANCEIRA DE
 DE RECURSO PRÓPRIO-VINCULADO

INSCRITOS EM EXERC. ANTERIORES | CANCELADO NO EXERC. ATUAL (f)

RESTOS A PAGAR DE DESPESAS PRÓPRIAS COM AÇÕES E SERVIÇOS PÚBLICOS DE SAÚDE (VII)

1.627.084,92 | 0,00 |

| DESPESAS COM SAÚDE (por subfunção) | DOTAÇÃO INICIAL | DOTAÇÃO ATUALIZADA | DESPESAS EMPENHADAS | | DESPESAS LIQUIDADAS | | INSCRITAS EM RESTOS A PAGAR NÃO PROCESSADOS |
|--|--------------------|-----------------------|-----------------------|------------------|-----------------------|------------------|---|
| | | | ATÉ O BIMESTRE (i) | % (f/h) x 100 | ATÉ O BIMESTRE (m) | % (m/h) x 100 | |
| Atenção básica | 4.789.980,91 | 4.916.027,65 | 3.298.389,04 | 67,10 | 2.349.493,59 | 47,79 | 949.095,45 |
| Assistência hospitalar e ambulatorial | 2.762.500,00 | 2.976.500,00 | 1.670.934,00 | 56,14 | 1.229.125,62 | 41,29 | 441.808,38 |
| Suporte profilático e terapêutico | 235.300,00 | 150.300,00 | 35.606,63 | 23,69 | 10.535,96 | 7,01 | 25.070,67 |
| Vigilância sanitária | 360.500,00 | 510.500,00 | 319.790,00 | 62,64 | 159.151,54 | 31,18 | 160.638,46 |
| Vigilância epidemiológica | 20.500,00 | 30.300,00 | 19.900,91 | 65,68 | 19.681,41 | 64,96 | 219,50 |
| Alimentação e nutrição | 0,00 | 0,00 | 0,00 | 0,00 | 0,00 | 0,00 | 0,00 |
| Outras subfunções | 1.990.619,09 | 2.005.859,09 | 1.388.086,25 | 69,70 | 797.895,27 | 39,78 | 590.190,98 |
| TOTAL DE DESPESAS | 10.159.400,00 | 10.589.486,74 | 6.732.906,83 | 63,58 | 0,00 | 100,00 | 6.732.906,83 |

FONTE: SISTEMA: Aspec Informática - UNIDADE RESPONSÁVEL: Prefeitura Municipal de Barro - DATA DA EMISSÃO: 22/07/2015 - HORA DA EMISSÃO: 14:23:14

RELATÓRIO RESUMIDO DA EXECUÇÃO ORÇAMENTÁRIA
DEMONSTRATIVO DAS RECEITAS DE IMPOSTOS E
DAS DESPESAS PRÓPRIAS COM SAÚDE
ORÇAMENTOS FISCAL E DA SEGURIDADE SOCIAL
3º bimestre de 2015 (Mato a Junho)



FRANCISCO LUIZ TAVARES DE ARAÚJO
PREFEITO MUNICIPAL



INFOCONT ASSESSORIA E CONSULTORIA MUNI
EMPRESA CONTABIL



JOSÉ GILVAN AQUINO FIGUEIREDO
SEC. MUNICIPAL DE FINANÇAS

RREO - ANEXO 13 (Lei no. 11.079 de 30.12.2004, arts 22, 25 e 28)

R\$ 1,00

| ESPECIFICAÇÃO | SALDO TOTAL EM 31 DE DEZEMBRO DO EXERCÍCIO ANTERIOR (a) | REGISTROS EFETUADOS EM EXERCÍCIO ATUAL | | SALDO TOTAL (c)=(a+b) |
|---|--|---|-----------------------|--------------------------|
| | | No bimestre | Até o bimestre (b) | |
| TOTAL DE ATIVOS | | | | |
| Direitos futuros | | | | |
| Ativos contabilizados na SPE | | | | |
| Contrapartida para provisões de PPP | | | | |
| TOTAL DE PASSIVOS(I) | | | | |
| Obrigações não relacionadas a serviços | | | | |
| Contrapartida para ativos da SPE | | | | |
| Provisões de PPP | | | | |
| GARANTIAS DE PPP (II) | | | | |
| SALDO LÍQUIDO DE PASSIVOS DE PPP (III) = (I-II) | | | | |
| PASSIVOS CONTINGENTES | | | | |
| Contraprestações futuras | | | | |
| Riscos não provisionados | | | | |
| Outros passivos contingentes | | | | |
| ATIVOS CONTINGENTES | | | | |
| Serviços futuros | | | | |
| Outros ativos contingentes | | | | |

| DESPESAS DE PPP | EXERCÍCIO ANTERIOR | EXERCÍCIO CORRENTE (EC) | <EC + 1> | <EC + 2> | <EC + 3> | <EC + 4> | <EC + 5> | <EC + 6> | <EC + 7> | <EC + 8> | <EC + 9> |
|-------------------------------|--------------------|-------------------------|----------|----------|----------|----------|----------|----------|----------|----------|----------|
| Do ente federado | | | | | | | | | | | |
| Das estatais não-dependentes | | | | | | | | | | | |
| TOTAL DAS DESPESAS | | | | | | | | | | | |
| RECEITA CORRENTE LÍQUIDA(RCL) | 32.136.827,46 | 17.966.832,68 | | | | | | | | | |
| TOTAL DAS DESPESAS / RCL (%) | | | | | | | | | | | |

Nota:

FONTE: SISTEMA: Aspec Informática - UNIDADE RESPONSÁVEL: Prefeitura Municipal de Barro - DATA DA EMISSÃO: 22/07/2015 - HORA DA EMISSÃO: 14:23:49



FRANCISCO LUIZ TAVARES DE ARAÚJO
 PREFEITO MUNICIPAL
 INFOCONT ASSESSORIA E CONSULTORIA MUNI
 EMPRESA CONTABIL



JOSÉ GILVAN AQUINO FIGUEIREDO
 SEC. MUNICIPAL DE FINANÇAS

RF, Art 48, Anexo XIV

R\$ 1,00

| BALANÇO ORÇAMENTÁRIO | | No Bimestre | Até o Bimestre |
|---|--------------|--------------------------------------|----------------|
| RECEITAS | | | |
| Previsão Inicial da Receita | | | 45.228.926,50 |
| Previsão Atualizada da Receita | | | 45.228.926,50 |
| Receitas Realizadas | 5.792.774,13 | | 18.490.940,73 |
| Deficit Orçamentário | | | 0,00 |
| Saldos de Exercícios Anteriores (utilizados para créditos adicionais) | | | 0,00 |
| DESPESAS | | | |
| Dotação inicial | | | 45.228.926,50 |
| Créditos Adicionais | | | 0,00 |
| Dotação Atualizada | | | 45.228.926,50 |
| Despesas Empenhadas | 3.326.462,72 | | 21.411.709,84 |
| Despesas Liquidadas | 5.835.533,01 | | 16.012.432,81 |
| Superavit Orçamentário | | | 2.478.507,92 |
| DESPESAS POR FUNÇÃO/SUBFUNÇÃO | | | |
| Despesas Empenhadas | 3.326.462,72 | | 21.411.709,84 |
| Despesas Liquidadas | 5.835.533,01 | | 16.012.432,81 |
| RECEITA CORRENTE LÍQUIDA - RCL | | | |
| Receita Corrente Líquida | | Até o Bimestre | 33.856.949,12 |
| RECEITAS E DESPESAS DOS REGIMES DE PREVIDÊNCIA | | | |
| Regime Próprio de Previdência Social dos Servidores Públicos | | | |
| Receitas Previdenciárias Realizadas (IV) | 0,00 | | 0,00 |
| Despesas Previdenciárias Liquidadas (V) | 0,00 | | 0,00 |
| Resultado Previdenciário (VI)=(IV - V) | 0,00 | | 0,00 |
| RESULTADOS NOMINAL E PRIMÁRIO | | | |
| Resultado Nominal | 517.745,09 | Resultado apurado até o bimestre (b) | -538.526,43 |
| | | % em relação à meta (b/a) | -104,01% |

Resultado Primário | -1.963.075,00 | 2.439.150,48 | -124,25 %

| RESTOS A PAGAR POR PODER E MINISTÉRIO PÚBLICO | | | | |
|---|---------------------|-----------------------------|--------------------------|---------------------|
| | Inscrição | Cancelamento Até o Bimestre | Pagamento Até o Bimestre | Saldo a Pagar |
| RESTOS A PAGAR PROCESSADOS | | | | |
| Poder Executivo | 5.485.380,72 | 0,00 | 2.991.128,02 | 2.314.597,92 |
| Poder Legislativo | 17.161,34 | 0,00 | 0,00 | 17.161,34 |
| Poder Judiciário | 0,00 | 0,00 | 0,00 | 0,00 |
| Ministério Público | 0,00 | 0,00 | 0,00 | 0,00 |
| RESTOS A PAGAR NÃO PROCESSADOS | | | | |
| Poder Executivo | 250.665,56 | 0,00 | 407.823,79 | 22.496,55 |
| Poder Legislativo | 11.800,71 | 0,00 | 0,00 | 11.800,71 |
| Poder Judiciário | 0,00 | 0,00 | 0,00 | 0,00 |
| Ministério Público | 0,00 | 0,00 | 0,00 | 0,00 |
| TOTAL | 5.765.008,33 | 0,00 | 3.398.951,81 | 2.366.056,52 |

DESPESAS COM AÇÕES TÍPICAS DE MANUTENÇÃO E DESENVOLVIMENTO DO ENSINO

| | Valor Apurado Até o Bimestre | Limites Constitucionais Anuais | |
|--|------------------------------|---------------------------------|---------------------------|
| | | % Mínimo a Aplicar no Exercício | % Aplicado Até o Bimestre |
| Mínimo Anual de 25% das receitas de imposto na manutenção e desenvolvimento do Ensino | 1.699.032,51 | 25% | 17,32 |
| Mínimo Anual de 60% do FUNDEB na Remuneração do Magistério com Educ. Infantil e Ensino Fundamental | 4.674.455,83 | 60% | 74,30 |

| RECEITAS DE OPERAÇÕES DE CRÉDITO E DESPESAS DE CAPITAL | | |
|--|------------------------------|------------------|
| | Valor Apurado Até o Bimestre | Saldo a Realizar |
| Receitas de operações de Crédito | 0,00 | 1.468.300,00 |
| Despesa de Capital Líquida | 953.766,46 | 5.226.985,36 |

| PROJEÇÃO ATUARIAL DOS REGIMES DE PREVIDÊNCIA | EXERCÍCIO | 10º EXERCÍCIO | 20º EXERCÍCIO | 35º EXERCÍCIO |
|--|-----------|---------------|---------------|---------------|
| Regime Geral de Previdência Social | | | | |
| Receitas Previdenciárias (I) | | | | |
| Despesas Previdenciárias (II) | | | | |
| Resultado Previdenciário (I - II) | | | | |
| Regime Próprio de Previdência Social dos Servidores Públicos | | | | |
| Receitas Previdenciárias (IV) | | | | |
| Despesas Previdenciárias (V) | | | | |
| Resultado Previdenciário (IV - V) | | | | |

| RECEITAS DA ALIENAÇÃO DE ATIVOS E APLICAÇÃO DOS RECURSOS | Valor Apurado Até o Bimestre | Saldo a Realizar |
|--|------------------------------|------------------|
| Receita de Capital Resultante da Alienação de Ativos | 0,00 | 5.000,00 |
| Aplicação dos Recursos da Alienação de Ativos | | |

| DESPESAS COM AÇÕES E SERVIÇOS PÚBLICOS DE SAÚDE | Valor Apurado Até o Bimestre | Limites Constitucionais Anuais | |
|--|------------------------------|---------------------------------|---------------------------|
| | | % Mínimo a Aplicar no Exercício | % Aplicado Até o Bimestre |
| Despesas Próprias com Ações e Serviços Públicos de Saúde | 2.062.745,17 | 15,00 % | 23,64 % |

| DÊSPESAS DE CARÁTER CONTINUADO DERIVADAS DE PPP | Valor Apurado no Exercício Corrente |
|--|-------------------------------------|
| Despesas de Caráter Continuoado Derivadas de PPP | |
| Total das Despesas / RCL (%) | % |

RELATÓRIO RESUMIDO DA EXECUÇÃO ORÇAMENTÁRIA
DEMONSTRATIVO SIMPLIFICADO DO REL. RESUMO DA EXECUÇÃO ORÇAMENTÁRIA
ORÇAMENTOS FISCAL E DA SEGURIDADE SOCIAL
3º bimestre de 2015 (Mato a Junho)



FRANCISCO LUIZ TAVARES DE ARAÚJO
PREFEITO MUNICIPAL



INFOCONT ASSESSORIA E CONSULTORIA MUNI
EMPRESA CONTABIL



JOSÉ GILVAN AOUTINO FIGUEIREDO
SEC. MUNICIPAL DE FINANÇAS