

Barro (CE)., 10 de Junho de 2015.

Senhor Presidente,

De conformidade com o preceituado no artigo 7º da Instrução Normativa 003/2000, com redação alterada pela Instrução Normativa n.º 01/2007, e novamente alterada pelo Art. 4º da Instrução Normativa nº 02/2008, desse Colendo Tribunal de Contas dos Municípios do Estado do Ceará e em consonância com o constante na Lei Complementar 101/2000, encaminhamos em formato eletrônico, para apreciação de Vossa Excelência e dos demais, o **Relatório Resumido da Execução Orçamentária – R.R.E.O., relativo ao 2º Bimestre de 2015** desta Municipalidade e sua respectiva certidão de publicação, nos termos da Constituição Estadual e da decisão do STJ, proferida no recurso especial n.º 105.232(96/0056484-5/CEARÁ).

No ensejo da oportunidade, apresentamos a Vossa Excelência e aos demais membros dessa Casa nossos protestos de elevada estima e consideração.

Atenciosamente,



Francisco Luiz Tavares de Araújo
PREFEITO MUNICIPAL DE BARRO

Exmo. Sr.
FRANCISCO DE PAULA ROCHA AGUIAR.
DD. Presidente do Tribunal de Contas dos Municípios do Ceará – TCM
Fortaleza – CE.

CERTIDÃO DE PUBLICAÇÃO

Para os devidos fins de prova junto ao Tribunal de Contas dos Municípios – TCM, em especial para atendimento das exigências da Instrução Normativa n.º 03/2000 do TCM/CE., **CERTIFICAMOS**, que o **Relatório Resumido de Execução Orçamentária – R.R.E.O.**, relativo ao **2º Bimestre do ano de 2015**, foi divulgado em 26/05/2015, através dos sites: www.barro.ce.gov.br, cumprindo assim as determinações da Lei Complementar 101/2000 (Lei de Responsabilidade Fiscal), nos termos do Art. 48, como também da Constituição Estadual e da decisão do STJ, proferida no recurso especial n.º 105.232(96/0056484-5/CEARÁ), tendo em vista ausência de diário oficial.

Paço da Prefeitura Municipal de BARRO – CE., 26 de Maio de 2015.


Francisco Luiz Tavares de Araújo
PREFEITO MUNICIPAL DE BARRO

pesquisar...



WEBMAIL



NOTÍCIAS ESPORTE EDUCAÇÃO INFRAESTRUTURA MEIO AMBIENTE ASSISTÊNCIA SOCIAL CULTURA SAÚDE
AGRICULTURA MURAL FOTOS VÍDEOS

SEJA BEM VINDO - BARRO/CE, 29 DE MAIO DE 2015.

PSS: Lançado Edital com Resultado Final



PSS: Lançado Edital com Resultado Final

1 2 3 4 5

MAIS LIDAS

AS ÚLTIMAS

A COMISSÃO ORGANIZADORA, JULGADORA E AVALIADORA DO PSS-AB Nº 01/2015, ... (v. 252)

A COMISSÃO ORGANIZADORA, JULGADORA E AVALIADORA DO PSS-AB Nº 01/2015, ... (v. 207)

A COMISSÃO ORGANIZADORA, JULGADORA E AVALIADORA DO PSS-AB Nº 01/2015, ... (v. 22)

A COMISSÃO ORGANIZADORA, JULGADORA E AVALIADORA DO PSS-AB Nº 01/2015, ... (v. 22)

Secretaria Municipal de Educação disponibiliza documento base do Plano... (v. 8)

Municipal de Programa Segundo Tempo, promoveu no último dia 18, entrega de certificados aos venc... (v. 8)

processo de reforma e restauração em departamentos da Escola Cesa... (v. 3)



Galeria de imagem

RREO - ANEXO 1 (LRF, Art. 52, inciso I, alínea 'a' e 'b' do inciso II e § 1o.)

R\$ 1,00

RECEITAS ORÇAMENTÁRIAS	PREVISÃO INICIAL	PREVISÃO ATUALIZADA (a)	RECEITAS REALIZADAS			SALDO A REALIZAR (a-c)	
			NO BIMESTRE (b)	% b/a	ATÉ O BIMESTRE (c)		% c/a
RECEITAS (exceto intra-orçamentárias) (I)	45.228.926,50	45.228.926,50	6.269.786,48	13,86	12.698.166,60	28,08	32.530.759,90
RECEITAS CORRENTES	42.472.060,59	42.472.060,59	5.895.365,93	13,88	12.214.058,55	28,76	30.258.002,04
RECEITA TRIBUTÁRIA	1.640.200,00	1.640.200,00	82.821,15	5,05	150.945,75	9,20	1.489.254,25
Impostos	1.615.200,00	1.615.200,00	81.446,33	5,04	146.082,00	9,04	1.469.118,00
Taxas	25.000,00	25.000,00	1.374,82	5,50	4.863,75	19,46	20.136,25
RECEITA DE CONTRIBUIÇÕES	240.000,00	240.000,00	77.153,66	32,15	118.280,28	49,28	121.719,72
Contribuições de iluminação pública	240.000,00	240.000,00	77.153,66	32,15	118.280,28	49,28	121.719,72
RECEITA PATRIMONIAL	235.000,00	235.000,00	37.424,15	15,93	51.813,63	22,05	183.186,37
Receitas imobiliárias	1.000,00	1.000,00	0,00	0,00	0,00	0,00	1.000,00
Receitas de valores mobiliários	232.000,00	232.000,00	37.424,15	16,13	51.813,63	22,33	180.186,37
Outras receitas patrimoniais	2.000,00	2.000,00	0,00	0,00	0,00	0,00	2.000,00
RECEITA DE SERVIÇOS	15.000,00	15.000,00	0,00	0,00	0,00	0,00	15.000,00
TRANSFERÊNCIAS CORRENTES	40.173.360,59	40.173.360,59	5.627.443,42	14,01	11.703.984,65	29,13	28.469.375,94
Transferências intergovernamentais	40.023.360,59	40.023.360,59	5.627.443,42	14,06	11.703.984,65	29,24	28.319.375,94
Transferências de convênios	150.000,00	150.000,00	0,00	0,00	0,00	0,00	150.000,00
OUTRAS RECEITAS CORRENTES	168.500,00	168.500,00	70.523,55	41,85	189.034,24	112,19	-20.534,24
Multa e juros de mora	21.500,00	21.500,00	0,00	0,00	0,00	0,00	21.500,00
Indenizações e restituições	101.000,00	101.000,00	38.226,13	37,85	65.855,63	65,20	35.144,37
Receita da dívida ativa	26.000,00	26.000,00	1.884,08	7,25	2.174,00	8,36	23.826,00
Receitas correntes diversas	20.000,00	20.000,00	30.413,34	152,07	121.004,61	605,02	-101.004,61
RECEITAS DE CAPITAL	2.756.865,91	2.756.865,91	374.420,55	13,58	484.108,05	17,56	2.272.757,86
OPERAÇÕES DE CRÉDITO	1.468.300,00	1.468.300,00	0,00	0,00	0,00	0,00	1.468.300,00
Operações de crédito internas	1.468.300,00	1.468.300,00	0,00	0,00	0,00	0,00	1.468.300,00
ALIENAÇÃO DE BENS	5.000,00	5.000,00	0,00	0,00	0,00	0,00	5.000,00
Alienação de bens móveis	5.000,00	5.000,00	0,00	0,00	0,00	0,00	5.000,00
TRANSFERÊNCIAS DE CAPITAL	1.283.565,91	1.283.565,91	374.420,55	29,17	484.108,05	37,72	799.457,86
Transferências intergovernamentais	140.000,00	140.000,00	374.420,55	267,44	374.420,55	267,44	-234.420,55
Transferências de convênios	1.143.565,91	1.143.565,91	0,00	0,00	109.687,50	9,59	1.033.878,41
RECEITAS (intra-orçamentárias) (II)	0,00	0,00	0,00	0,00	0,00	0,00	0,00
SUBTOTAL DAS RECEITAS (III) = (I + II)	45.228.926,50	45.228.926,50	6.269.786,48	13,86	12.698.166,60	28,08	32.530.759,90
OPERAÇÕES DE CRÉDITO / REFINANCIAMENTO (IV)							

RELATÓRIO RESUMIDO DA EXECUÇÃO ORÇAMENTÁRIA

BALANÇO ORÇAMENTÁRIO

ORÇAMENTOS FISCAL E DA SEGURIDADE SOCIAL

2º bimestre de 2015 (Março a Abril)

OPERÇÕES DE CRÉDITO INTERNAS													
	Para refinanciamento da dívida mobiliária												
	Para refinanciamento da dívida contratual												
OPERÇÕES DE CRÉDITO EXTERNAS													
	Para refinanciamento da dívida mobiliária												
	Para refinanciamento da dívida contratual												
SUBTOTAL COM REFINANCIAMENTO (V) = (III + IV)		45.228.926,50	45.228.926,50	6.269.786,48	13,86	12.698.166,60	28,08	32.530.759,90					
DÉFICIT (VI)		-	-	-	-	0,00	-	-					
TOTAL (VII) = (V+VI)		45.228.926,50	45.228.926,50	6.269.786,48	13,86	12.698.166,60	28,08	32.530.759,90					
SALDOS DE EXERCÍCIOS ANTERIORES (utilizados para créditos adicão)		-	0,00	-	-	0,00	-	-					
Superávit financeiro		-	0,00	-	-	0,00	-	-					
Reabertura de créditos adicionais		-	0,00	-	-	0,00	-	-					

DESPESAS ORÇAMENTÁRIAS	DOTAÇÃO INICIAL (d)	DOTAÇÃO ATUALIZADA (e)	DESPESAS EMPENHADAS		DESPESAS LIQUIDADAS		SALDO ATÉ O BIMESTRE (g)=(e-f)	SALDO ATÉ O BIMESTRE (h)	DESPESAS PAGAS ATÉ O BIMESTRE (i)=(e-h)	DESPESAS INSCRITAS EM RESTOS A PAGAR NÃO PROCESSADOS (k)
			NO BIMESTRE (f)	ATÉ O BIMESTRE (g)	NO BIMESTRE (h)	ATÉ O BIMESTRE (i)				
DESPESAS (exceto intr orçamentárias)(VIII)	45.228.926,50	45.228.926,50	2.762.389,28	18.085.247,12	27.143.679,38	5.480.453,72	10.176.899,80	35.052.026,70	7.930.335,79	7.908.347,32
DESPESAS CORRENTES	37.714.469,91	38.418.674,68	2.417.635,89	17.312.209,43	21.106.465,25	5.214.594,38	9.584.210,25	28.834.464,43	7.397.243,61	7.727.999,18
Pessoaal e encargos so	22.051.166,45	22.421.166,45	1.010.835,37	12.125.966,11	10.295.200,34	3.481.916,63	6.471.317,48	15.949.848,97	5.051.651,68	5.654.648,63
Outras despesas corre	15.663.303,46	15.997.508,23	1.406.800,52	5.186.243,32	10.811.264,91	1.732.677,75	3.112.892,77	12.884.615,46	2.345.591,93	2.073.350,55
DESPESAS DE CAPITAL	7.384.456,59	6.800.251,82	344.753,39	773.037,69	5.907.214,13	265.859,34	592.689,55	6.087.562,27	533.092,18	180.348,14
Investimentos	7.287.456,59	6.542.251,82	316.154,93	653.508,42	5.888.743,40	223.729,66	516.600,59	6.025.651,23	458.658,01	136.907,83
Amortização de dívida	97.000,00	138.000,00	28.598,46	119.529,27	18.470,73	42.129,68	76.088,96	61.911,04	74.434,17	43.440,31
Reserva de contingênci	130.000,00	130.000,00	0,00	0,00	130.000,00	0,00	0,00	130.000,00	0,00	0,00
DESPESAS (intra-orçamentárias)(IX)	0,00	0,00	0,00	0,00	0,00	0,00	0,00	0,00	0,00	0,00
SUBTOTAL DAS	45.228.926,50	45.228.926,50	2.762.389,28	18.085.247,12	27.143.679,38	5.480.453,72	10.176.899,80	35.052.026,70	7.930.335,79	7.908.347,32

RELATÓRIO RESUMIDO DA EXECUÇÃO ORÇAMENTÁRIA

BALANÇO ORÇAMENTÁRIO

ORÇAMENTOS FISCAL E DA SEGURIDADE SOCIAL

2º bimestre de 2015 (Março a Abril)

FONTE: SISTEMA: Aspec Informática - UNIDADE RESPONSÁVEL: Prefeitura Municipal de Barro - DATA DA EMISSÃO:26/05/2015 - HORA DA EMISSÃO:15:50:13

Notas: (*) - No modelo da STN inexistente coluna para reduções de dotação. Por este motivo, as reduções foram deduzidas na própria coluna de 'Créditos adicionais', motivo pelo qual esta coluna poderá conter valores negativos, não sendo portanto nenhum erro ser exibido valores negativos na coluna 'Créditos adicionais'.



FRANCISCO LUIZ TAVARES DE ARAÚJO
PREFEITO MUNICIPAL



INFOCONT ASSESSORIA E CONSULTORIA MUNI
EMPRESA CONTABIL



JOSÉ GILVAN AQUINO FIGUEIREDO
SEC. MUNICIPAL DE FINANÇAS

2º bimestre de 2015 (Março a Abril)

RREO - Anexo 2 (LRF, Art. 52, Inciso II, alínea 'c')

R\$ 1,00

FUNÇÃO / SUBFUNÇÃO	DOTAÇÃO		DOTAÇÃO ATUALIZADA		DESPESAS EMPENHADAS				DESPESAS LIQUIDADAS			
	INICIAL		INICIAL		NO BIMESTRE	ATÉ O BIMESTRE (b)	% (b/total)	NO BIMESTRE	ATÉ O BIMESTRE (d)	% (d/total)	SALDO (c) = (a-b)	SALDO (e) = (a-d)
	(a)	(a)	(a)	(a)								
DESPESAS (EXCETO INTRA-ORÇAMENTARIAS) (1)	45.228.926,50	45.228.926,50	2.762.389,28	18.085.247,12	100,00	27.143.679,38	5,480	10.176.899,80	22,50	35.052.026,70		
LEGISLATIVA												
Ação Legislativa	1.520.695,00	1.520.695,00	0,00	0,00	0,00	1.520.695,00	0,00	0,00	0,00	1.520.695,00		
ADMINISTRAÇÃO												
Administração Geral	4.675.710,00	5.238.642,00	528.460,46	3.556.184,88	19,66	1.682.457,12	914,734	1.789.900,54	17,59	3.448.741,46		
Controle Interno	100.000,00	100.000,00	0,00	53.000,00	0,29	47.000,00	7,539	14.339,84	0,14	85.660,16		
ASSISTÊNCIA SOCIAL												
Administração Geral	3.482.250,00	3.169.904,00	159.994,50	1.025.402,19	5,67	2.144.501,81	320,943	600.658,53	5,90	2.569.245,47		
Formação de Recursos Humanos	499.750,00	499.750,00	61.996,09	193.362,05	1,07	306.387,95	64,077	111.751,57	1,10	387.998,43		
Assistência ao Idoso	7.000,00	7.000,00	0,00	0,00	0,00	7.000,00	0,00	0,00	0,00	7.000,00		
Assistência ao Portador de D	55.500,00	58.500,00	2.050,00	28.893,00	0,16	29.607,00	10,250	24.793,00	0,24	33.707,00		
Assistência à Criança e ao A	36.000,00	36.000,00	0,00	0,00	0,00	36.000,00	0,00	0,00	0,00	36.000,00		
Assistência Comunitária	407.000,00	394.700,00	20.233,40	108.088,73	0,60	286.611,27	57,754	94.028,34	0,92	300.671,66		
Alimentação e Nutrição	2.440.000,00	2.136.954,00	75.715,01	695.058,41	3,84	1.441.895,59	188,861	370.085,62	3,64	1.766.868,38		
Empregabilidade	22.000,00	22.000,00	0,00	0,00	0,00	22.000,00	0,00	0,00	0,00	22.000,00		
SAÚDE												
Administração Geral	15.000,00	15.000,00	0,00	0,00	0,00	15.000,00	0,00	0,00	0,00	15.000,00		
Formação de Recursos Humanos	10.129.400,00	10.410.186,74	985.689,81	4.778.987,11	26,42	5.631.199,63	1,581	2.846.410,72	27,97	7.563.776,02		
Atenção Básica	1.943.619,09	1.898.359,09	90.435,58	1.172.004,37	6,48	726.354,72	290,379	466.303,43	4,58	1.432.055,66		
Assistência Hospitalar e Amb	17.000,00	17.000,00	0,00	0,00	0,00	17.000,00	0,00	0,00	0,00	17.000,00		
Suporte Profilático e Terapê	4.789.980,91	4.773.027,65	502.731,41	2.173.660,54	12,02	2.599.367,11	854,289	1.602.459,84	15,75	3.170.567,81		
Vigilância Sanitária	2.762.500,00	3.047.500,00	326.588,22	1.191.161,17	6,59	1.856.338,83	375,635	657.176,26	6,46	2.390.323,74		
Vigilância Epidemiológica	235.300,00	235.300,00	0,00	5.606,63	0,03	229.693,37	1.200,00	2.606,63	0,03	232.693,37		
TRABALHO												
Fomento ao Trabalho	360.500,00	410.500,00	50.000,00	219.790,00	1,22	190.710,00	50,453	108.770,16	1,07	301.729,84		
EDUCAÇÃO												
Administração Geral	20.500,00	28.500,00	15.934,60	16.764,40	0,09	11.735,60	9,094	9.094,40	0,09	19.405,60		
Ensino Fundamental	68.000,00	68.000,00	0,00	0,00	0,00	68.000,00	0,00	0,00	0,00	68.000,00		
	68.000,00	68.000,00	0,00	0,00	0,00	68.000,00	0,00	0,00	0,00	68.000,00		
	19.649.871,50	19.705.657,53	986.756,02	7.737.806,73	42,79	11.967.850,80	2,321	4.345.451,57	42,70	15.360.205,96		
	115.500,00	155.500,00	16.100,00	56.956,58	0,31	98.543,42	3,250	20.291,00	0,20	135.209,00		
	14.330.169,09	14.310.955,12	596.340,46	5.987.823,15	33,11	8.323.131,97	1,790	3.346.652,95	32,88	10.964.302,17		

RELATÓRIO RESUMIDO DA EXECUÇÃO ORÇAMENTÁRIA
DEMONSTRATIVO DA EXECUÇÃO DAS DESPESAS POR FUNÇÃO/SUBFUNÇÃO
ORÇAMENTO FISCAL E DA SEGURIDADE SOCIAL
2º bimestre de 2015 (Março a Abril)

Pag.: 0002

RREO - Anexo 2 (LRF, Art.52, inciso II, alínea 'c')

R\$ 1,00

FUNÇÃO / SUBFUNÇÃO	DOTAÇÃO		DOTAÇÃO ATUALIZADA		DESPESAS EMPENHADAS		DESPESAS LIQUIDADAS		SALDO
	INICIAL	(a)	NO BIMESTRE	ATÉ O BIMESTRE (b)	NO BIMESTRE	ATÉ O BIMESTRE (b)	NO BIMESTRE	ATÉ O BIMESTRE (d)	
									(e) = (a-d)
				(b/total)		(a-b)		(d/total)	
				%		(c)		%	
Ensino Médio	5.000,00	5.000,00	0,00	0,00	0,00	5.000,00	0,00	0,00	5.000,00
Ensino Superior	50.000,00	50.000,00	0,00	0,00	0,00	50.000,00	0,00	0,00	50.000,00
Educação Infantil	699.000,00	699.000,00	81.707,00	2,18	394.497,00	304.503,00	138.679,23	267.459,16	431.540,84
Educação de Jovens e Adultos	431.100,00	431.100,00	0,00	0,55	100.000,00	331.100,00	22.196,00	44.133,69	386.966,31
Educação Básica	4.019.102,41	4.054.102,41	292.608,56	6,63	1.198.530,00	2.855.572,41	367.444,52	666.914,77	3.387.187,64
CULTURA	337.000,00	294.460,00	1.040,00	0,69	125.200,00	169.260,00	18.409,91	43.925,19	250.534,81
difusão Cultural	337.000,00	294.460,00	1.040,00	0,69	125.200,00	169.260,00	18.409,91	43.925,19	250.534,81
URBANISMO	2.523.000,00	2.219.381,23	7.497,55	2,44	441.675,07	1.777.706,16	227.601,51	369.781,16	1.849.600,07
Infra Estrutura Urbana	1.872.000,00	1.588.381,23	0,00	0,82	148.081,23	1.440.300,00	11.997,87	148.081,23	1.440.300,00
Serviços Urbanos	631.000,00	611.000,00	0,00	1,58	285.166,29	325.833,71	215.603,64	220.769,93	390.230,07
Transportes Coletivos Urbano	20.000,00	20.000,00	7.497,55	0,05	8.427,55	11.572,45	0,00	930,00	19.070,00
HABITAÇÃO	100.000,00	0,00	0,00	0,00	0,00	0,00	0,00	0,00	0,00
Habituação Urbana	100.000,00	0,00	0,00	0,00	0,00	0,00	0,00	0,00	0,00
SANEAMENTO	180.000,00	180.000,00	0,00	0,00	0,00	180.000,00	0,00	0,00	180.000,00
Saneamento Básico Urbano	180.000,00	180.000,00	0,00	0,00	0,00	180.000,00	0,00	0,00	180.000,00
GESTÃO AMBIENTAL	160.000,00	168.000,00	9.825,02	0,67	120.985,02	47.014,98	20.884,45	32.372,41	135.627,59
Preservação e Conservação Am	160.000,00	168.000,00	9.825,02	0,67	120.985,02	47.014,98	20.884,45	32.372,41	135.627,59
AGRICULTURA	701.000,00	511.000,00	51.815,46	0,29	51.815,46	459.184,54	17.271,82	17.271,82	493.728,18
Recursos Hídricos	400.000,00	250.000,00	0,00	0,00	0,00	250.000,00	0,00	0,00	250.000,00
Abastecimento	3.000,00	3.000,00	0,00	0,00	0,00	3.000,00	0,00	0,00	3.000,00
Extensão Rural	9.000,00	9.000,00	0,00	0,00	0,00	9.000,00	0,00	0,00	9.000,00
Promoção da Produção Agropec	289.000,00	249.000,00	51.815,46	0,29	51.815,46	197.184,54	17.271,82	17.271,82	231.728,18
COMÉRCIO E SERVIÇOS	102.500,00	102.500,00	950,00	0,14	24.434,00	78.066,00	950,00	24.434,00	78.066,00
Comercialização	91.500,00	91.500,00	0,00	0,13	23.484,00	68.016,00	0,00	23.484,00	68.016,00
Turismo	11.000,00	11.000,00	950,00	0,01	950,00	10.050,00	950,00	950,00	10.050,00
ENERGIA	45.000,00	45.000,00	0,00	0,00	0,00	45.000,00	0,00	0,00	45.000,00
Energia Elétrica	45.000,00	45.000,00	0,00	0,00	0,00	45.000,00	0,00	0,00	45.000,00
TRANSPORTE	90.000,00	90.000,00	0,00	0,00	0,00	90.000,00	0,00	0,00	90.000,00
Transporte Rodoviário	90.000,00	90.000,00	0,00	0,00	0,00	90.000,00	0,00	0,00	90.000,00
DESPORTO E LAZER	1.237.500,00	1.237.500,00	1.762,00	0,57	103.227,39	1.134.272,61	14.772,87	30.604,90	1.206.895,10
Desporto de Rendimento	149.500,00	149.500,00	1.762,00	0,57	103.227,39	46.272,61	14.772,87	30.604,90	118.895,10

RELATÓRIO RESUMIDO DA EXECUÇÃO ORÇAMENTÁRIA
 DEMONSTRATIVO DA EXECUÇÃO-DAS-DESPESAS POR FUNÇÃO/SUBFUNÇÃO
 ORÇAMENTO FISCAL E DA SEGURIDADE SOCIAL


2º bimestre de 2015 (Março a Abril)


RREO - Anexo 2 (LRF, Art.52, inciso II, alínea 'c')

R\$ 1,00

FUNÇÃO / SUBFUNÇÃO	DOTAÇÃO INICIAL	DOTAÇÃO ATUALIZADA (a)	DESPESAS EMPENHADAS		SALDO (c) = (a-b)	DESPESAS LIQUIDADAS		SALDO (e) = (a-d)
			NO BIMESTRE	ATÉ O BIMESTRE (b)		NO BIMESTRE	ATÉ O BIMESTRE (d)	
Desporto Comunitário	562.000,00	562.000,00	0,00	0,00	562.000,00	0,00	0,00	562.000,00
Lazer	526.000,00	526.000,00	0,00	0,00	526.000,00	0,00	0,00	526.000,00
ENCARGOS ESPECIAIS	97.000,00	138.000,00	28.598,46	119.529,27	18.470,73	42.129,68	76.088,96	61.911,04
Serviço da Dívida Interna	97.000,00	138.000,00	28.598,46	119.529,27	18.470,73	42.129,68	76.088,96	61.911,04
RESERVA DE CONTINGÊNCIA	130.000,00	130.000,00	0,00	0,00	130.000,00	0,00	0,00	130.000,00
Reserva de Contingência	130.000,00	130.000,00	0,00	0,00	130.000,00	0,00	0,00	130.000,00
DESPESAS (INTRA-ORÇAMENTARIAS) (II)	0,00	0,00	0,00	0,00	0,00	0,00	0,00	0,00
TOTAL (III) = (I + II)	45.228.926,50	45.228.926,50	2.762.389,28	18.085.247,12	27.143.679,38	5.480.453,72	10.176.899,80	35.052.026,70

FONTE: SISTEMA: Aspec Informática - UNIDADE RESPONSÁVEL: Prefeitura Municipal de Barro - DATA DA EMISSÃO: 26/05/2015 - HORA DA EMISSÃO: 15:51:54


 FRANCISCO LUIZ TAVARES DE ARAÚJO
 PREFEITO MUNICIPAL


 INFOCONT ASSESSORIA E CONSULTORIA MUNI
 EMPRESA CONTABIL


 JOSÉ GILVAN AQUINO FIGUEIREDO
 SEC. MUNICIPAL DE FINANÇAS

RREO - ANEXO 3 (LRF, ART. 53, Inciso I)

R\$ 1,00

ESPECIFICAÇÃO	EVOLUÇÃO DA RECEITA REALIZADA NOS ÚLTIMOS 12 MESES											
	Mai/2014	Jun/2014	Jul/2014	Ago/2014	Set/2014	Out/2014	Nov/2014					
RECEITAS CORRENTES (I)	3.462.649,26	2.535.984,88	2.388.540,34	2.723.192,71	2.466.717,35	2.681.212,37	2.848.460,51					
Receita tributária	39.561,39	64.049,18	34.661,50	103.578,74	39.226,65	106.485,25	56.650,16					
IPTU	324,13	227,16	505,61	196,43	329,64	380,24	73,54					
ISS	26.279,62	19.841,24	23.134,98	94.761,31	27.864,04	31.423,89	31.589,61					
ITBI	280,62	10,00	0,00	0,00	0,00	4.000,00	0,00					
IRRF	11.160,31	43.163,43	9.528,51	7.992,10	9.648,63	69.950,55	24.007,81					
Outras receitas tributárias	1.516,71	807,35	1.492,40	628,90	1.384,34	730,57	979,20					
Receita de contribuições	28.860,22	34.142,53	35.118,92	0,00	16.408,63	8.066,39	37.653,78					
Receita patrimonial	55.099,07	9.710,11	8.714,82	9.051,88	9.998,10	7.518,56	7.253,64					
Receita de serviços	0,00	0,00	0,00	0,00	0,00	0,00	0,00					
Transferências correntes	3.337.564,28	2.332.629,42	2.301.153,14	2.601.545,13	2.400.939,01	2.540.378,08	2.746.205,93					
Cota-parte do FPM	1.392.594,04	1.044.355,65	896.969,36	1.089.665,17	955.182,64	902.334,87	1.194.899,69					
Cota-parte do ICMS	177.410,79	179.021,79	190.166,51	188.469,13	203.352,29	202.379,78	209.761,14					
Cota-parte do IPVA	28.304,01	8.789,32	6.872,69	6.918,48	4.921,22	4.563,51	3.694,08					
Cota-parte do ITR	19,58	22,24	87,50	8,10	1.437,43	1.260,05	149,83					
Transferências da LC 87/96	679,92	679,92	679,92	679,92	679,92	679,92	679,92					
Transferências da LC 61/89	658,54	627,23	644,35	664,20	625,04	669,36	768,62					
Transferências do Fundeb	1.277.452,90	722.301,96	697.471,10	745.850,53	732.270,95	716.757,35	805.202,10					
Outras transferências correntes	460.444,50	376.831,31	508.261,71	569.289,60	502.469,52	711.733,24	531.050,55					
Outras receitas correntes	1.564,30	95.453,64	8.891,96	9.016,96	144,96	18.764,09	697,00					
DEDUÇÕES (II)	319.933,38	246.699,23	219.084,08	257.280,96	233.239,69	222.459,69	281.990,63					
Ded. de receita para formação do Fundeb	319.933,38	246.699,23	219.084,08	257.280,96	233.239,69	222.459,69	281.990,63					
RECEITA CORRENTE LÍQUIDA (III)=(I-II)	3.142.715,88	2.289.285,65	2.169.456,26	2.465.911,75	2.233.477,66	2.458.752,68	2.566.469,88					

RREO - ANEXO 3 (LRF, Art.53, inciso I)

R\$ 1,00

ESPECIFICAÇÃO	EVOLUÇÃO DA RECEITA REALIZADA NOS ÚLTIMOS 12 MESES					TOTAL (ÚLTIMOS 12 MESES)	PREVISÃO ATUALIZADA EXERCÍCIO
	Dez/2014	Jan/2015	Fev/2015	Mar/2015	Abr/2015		
RECEITAS CORRENTES (I)	4.306.319,00	3.478.540,29	3.543.924,65	2.708.782,01	3.745.473,52	36.889.796,89	46.275.440,59
Receita tributária	573.712,74	33.811,38	34.313,22	33.822,77	48.998,38	1.168.871,36	1.640.200,00
IPTU	1.471,39	4.294,09	2.787,20	0,00	0,00	10.589,43	20.000,00
ISS	143.082,76	20.482,16	13.537,89	22.334,98	30.675,26	485.007,74	938.000,00
ITBI	0,00	0,00	740,00	320,00	0,00	5.350,62	4.000,00
IRRF	428.435,88	7.442,02	15.352,31	10.388,86	17.727,23	654.797,64	653.200,00
Outras receitas tributárias	722,71	1.593,11	1.895,82	778,93	595,89	13.125,93	25.000,00
Receita de contribuições	36.905,00	41.126,62	0,00	35.304,03	41.849,63	315.435,75	240.000,00
Receita patrimonial	7.797,14	7.061,42	7.328,06	11.938,13	25.486,02	166.956,95	235.000,00
Receita de serviços	0,00	0,00	0,00	0,00	0,00	0,00	15.000,00
Transferências correntes	3.661.909,56	3.396.391,20	3.383.922,35	2.614.735,60	3.571.597,42	34.888.971,12	43.976.740,59
Cota-parte do FPM	1.921.883,88	1.469.191,40	1.499.759,79	1.092.354,72	1.178.940,21	14.638.131,42	16.170.000,00
Cota-parte do ICMS	232.144,09	218.956,32	216.282,36	221.233,18	224.297,71	2.463.475,09	2.421.400,00
Cota-parte do IPVA	4.517,24	32.516,20	79.438,72	36.484,77	35.992,05	253.012,29	403.500,00
Cota-parte do ITR	64,81	14,91	13,41	5,30	6,82	3.089,98	2.000,00
Transferências da LC 87/96	1.359,84	0,00	0,00	0,00	3.119,33	9.238,61	10.000,00
Transferências da LC 61/89	758,41	1.685,69	1.002,83	983,68	1.030,29	10.118,24	10.000,00
Transferências do Fundeb	878.054,01	890.872,74	1.280.526,24	809.076,50	1.556.230,22	11.112.066,60	14.678.269,09
Outras transferências correntes	623.127,28	783.153,94	306.899,00	454.597,45	571.980,79	6.399.838,89	10.281.571,50
Outras receitas correntes	25.994,56	149,67	118.361,02	12.981,48	57.542,07	349.561,71	168.500,00
DEDUÇÕES (II)	310.270,79	344.472,91	359.299,41	270.212,34	288.677,26	3.353.620,37	3.803.380,00
Ded. de receita para formação do Fundeb	310.270,79	344.472,91	359.299,41	270.212,34	288.677,26	3.353.620,37	3.803.380,00
RECEITA CORRENTE LÍQUIDA (III)=(I-II)	3.996.048,21	3.134.067,38	3.184.625,24	2.438.569,67	3.456.796,26	33.536.176,52	42.472.060,59

FONTE: SISTEMA: ASpec Informática - UNIDADE RESPONSÁVEL: Prefeitura Municipal de Barro - DATA DA EMISSÃO: 26/05/2015 - HORA DA EMISSÃO: 15:52:35

Ceará

Governo Municipal de Barro
Consolidado

RREO - ANEXO 3 (LRF, Art. 53, inciso I)

RELATÓRIO RESUMIDO DA EXECUÇÃO ORÇAMENTÁRIA
DEMONSTRATIVO DA RECEITA-CORRENTE LÍQUIDA
ORÇAMENTO FISCAL E DA SEGURIDADE SOCIAL
2º bimestre de 2015 (até Abril)

Pag.: 0003

R\$ 1,00



FRANCISCO LUIZ TAVARES DE ARAÚJO
PREFEITO MUNICIPAL



INFOCONT ASSESSORIA E CONSULTORIA MUNI
EMPRESA CONTABIL



JOSÉ GILVAN AQUINO FIGUEIREDO
SEC. MUNICIPAL DE FINANÇAS

MUNICÍPIO DE BARRO/CE – PODER EXECUTIVO
RELATORIO RESUMIDO DA EXECUÇÃO ORÇAMENTÁRIA
DEMONSTRATIVO DAS RECEITAS E DESPESAS PREVIDENCIARIAS DO REGIMÉ PRÓPRIO DE PREVIDÊNCIA DOS SERVIDORES
ORÇAMENTO FISCAL E DA SEGURIDADE SOCIAL
MARÇO A ABRIL DE 2015

LRF, ARTIGO 53, INCISO II – ANEXO IV

RECEITAS	PREVISÃO INICIAL	PREVISÃO ATUALIZADA	RECEITAS REALIZADAS		
			NO BIMESTRE	ATE O BIMESTRE MAR A ABR 2015	ATE O BIMESTRE MAR A ABR 2014

NÃO HÁ MOVIMENTO

DESPESAS	PREVISÃO INICIAL	PREVISÃO ATUALIZADA	DESPESAS REALIZADAS		
			NO BIMESTRE	ATE O BIMESTRE MAR A ABR 2015	ATE O BIMESTRE MAR A ABR 2014


NÃO HÁ MOVIMENTO

ESPECIFICAÇÃO	MARÇO	ABRIL	PERÍODO DE REFERÊNCIA	
			2015	2014

NÃO HÁ MOVIMENTO

FONTE BALANCETES MENSAIS DA RECEITA, DESPESA E FINANCEIRO


Francisco Luiz Tavares de Araújo
PREFEITO MUNICIPAL DE BARRO


José Gilvan Aquino Figueiredo
Secretário Mun. De Finanças


Infocoma
Ass. Com. Municipal CPDA
CNPJ - 10.834.09/0001-48

RREO - ANEXO 5 (LRF, Art 53, inciso III)

R\$ 1,00

DÍVIDA FISCAL LÍQUIDA	S A L D O S			
	EM	EM	EM	EM
	31/DEZ/2014 (a)	JAN/15 a (b)	FEV/15 a (c)	MAR/15 a (c)
DÍVIDA CONSOLIDADA (I)	9.137.112,98	9.103.153,70		9.061.024,02
DEDUÇÕES (II)				
Disponibilidade de caixa bruta	0,00	0,00		0,00
Demais haveres financeiros	1.335.518,39	2.199.823,94		2.665.020,31
(-) Restos a pagar processados (exceto precatórios)	407.848,64	405.628,98		411.338,96
	5.502.542,06	5.008.089,09		4.948.139,32
DÍVIDA CONSOLIDADA LÍQUIDA (III) = (I - II)	9.137.112,98	9.103.153,70		9.061.024,02
RECEITAS DE PRIVATIVAÇÕES (IV)				
PASSIVOS RECONHECIDOS (V)	0,00	0,00		0,00
	0,00	0,00		0,00
DÍVIDA FISCAL LÍQUIDA (VI) = (III + IV - V)	9.137.112,98	9.103.153,70		9.061.024,02

RESULTADO NOMINAL	PERÍODO DE REFERÊNCIA	
	NO BIMESTRE (c-b)	ATÉ BIMESTRE (c-a)
VALOR	-42.129,68	-76.088,96
DISCRIMINAÇÃO DA META FISCAL		VALOR CORRENTE
META DO RESULTADO NOMINAL FIXADA NO ANEXO DE METAS FISCAIS DA LDO PARA O EXERCÍCIO DE REFERÊNCIA		517.745,09

	S A L D O S		
	EM	EM	EM
	31/DEZ/2014 (a)	JAN/15 a FEV/15 (b)	MAR/15 a ABR/15 (c)
DÍVIDA FISCAL LÍQUIDA PREVIDENCIÁRIA			
DÍVIDA CONSOLIDADA PREVIDENCIÁRIA (VII)			
Passivo atuarial	0,00	0,00	0,00
Demais dívidas	0,00	0,00	0,00
DEDUÇÕES (VIII)			
Disponibilidade de caixa bruta	0,00	0,00	0,00
Investimentos	0,00	0,00	0,00
Demais haveres financeiros	0,00	0,00	0,00
(-) Restos a pagar processados	0,00	0,00	0,00
DÍVIDA CONSOLIDADA LÍQUIDA PREVIDENCIÁRIA (IX) = (VII - VIII)			
PASSIVOS RECONHECIDOS (X)	0,00	0,00	0,00
DÍVIDA FISCAL LÍQUIDA PREVIDENCIÁRIA (XI) = (IX - X)			
	0,00	0,00	0,00

FONTE: SISTEMA: Aspec Informática - UNIDADE RESPONSÁVEL: Prefeitura Municipal de Barro - DATA DA EMISSÃO: 26/05/2015 - HORA DA EMISSÃO: 15:53:31

Nota - O valor do item 'II' somente será preenchido se for positivo.
- O valor do item 'VIII' somente será preenchido se for positivo.



FRANCISCO LUIZ TAVARES DE ARAÚJO
PREFEITO MUNICIPAL



INFOCONT ASSESSORIA E CONSULTORIA MUNI
EMPRESA CONTABIL



JOSÉ GILVAN AQUINO FIGUEIREDO
SEC. MUNICIPAL DE FINANÇAS

RREO - ANEXO 6 (LRF, Art. 53, inciso III)

R\$ 1,00

	PREVISÃO		RECEITAS REALIZADAS	
	ATUALIZADA	ATÉ O BIMESTRE	ATÉ O BIMESTRE ANTERIOR	ANO ANTERIOR
RECEITAS PRIMÁRIAS				
RECEITAS PRIMÁRIAS CORRENTES (I)				
Receita tributária	42.240.060,59	12.162.244,92	10.774.224,41	
IPTU	1.640.200,00	150.945,75	423.300,85	
ISS	20.000,00	7.081,29	8.807,48	
ITBI	938.000,00	87.030,29	362.678,16	
IRRF	4.000,00	1.060,00	1.541,89	
Outras receitas tributárias	653.200,00	50.910,42	42.021,69	
Receita de contribuições	25.000,00	4.863,75	8.251,63	
Outras receitas de contribuição	240.000,00	118.280,28	52.155,61	
Receita patrimonial líquida	240.000,00	118.280,28	52.155,61	
Receita patrimonial	3.000,00	0,00	0,00	
(-) Aplicações financeiras	235.000,00	51.813,63	40.485,08	
Transferências correntes	232.000,00	51.813,63	40.485,08	
Cota-parte do FPM	40.173.360,59	11.703.984,65	10.285.003,27	
Cota-parte do ICMS	12.936.000,00	4.192.196,98	3.959.626,20	
Convênios	1.937.120,00	705.323,12	615.831,65	
Outras transferências correntes	150.000,00	0,00	18.379,71	
Demais receitas correntes	25.150.240,59	6.806.464,55	5.691.165,71	
Dívida ativa	183.500,00	189.034,24	13.764,68	
Diversas receitas correntes	26.000,00	2.174,00	2.085,63	
RECEITAS DE CAPITAL (II)	157.500,00	186.860,24	11.679,05	
Operações de crédito (III)	2.756.865,91	484.108,05	64.000,00	
Amortização de empréstimos (IV)	1.468.300,00	0,00	0,00	
Alienação de bens (V)	0,00	0,00	0,00	
Transferências de capital	5.000,00	0,00	0,00	
Convênios	1.283.565,91	484.108,05	64.000,00	
Outras transferências de capital	1.143.565,91	109.687,50	0,00	
RECEITAS PRIMÁRIAS DE CAPITAL (VI)= (II - III - IV - V)	140.000,00	374.420,55	64.000,00	
RECEITA PRIMÁRIA TOTAL (VII)= (I + IV)	1.283.565,91	484.108,05	64.000,00	
		12.646.352,97	10.838.224,41	

RELATÓRIO RESUMIDO DA EXECUÇÃO ORÇAMENTÁRIA
 DEMONSTRATIVO DO RESULTADO PRIMÁRIO
 ORÇAMENTOS FISCAL E DA SEGURIDADE SOCIAL
 2º bimestre de 2015 (Março a Abril)

DESPESAS PRIMÁRIAS	DOTAÇÃO	DESPESAS EMPENHADAS		DESPESAS LIQUIDADAS	
		ATÉ O BIMESTRE EXERCÍCIO ATUAL	ATÉ O BIMESTRE EXERCÍCIO ANTERIOR	ATÉ O BIMESTRE EXERCÍCIO ATUAL	ATÉ O BIMESTRE EXERCÍCIO ANTERIOR
DESPESAS CORRENTES (VIII)	38.418.674,68	17.312.209,43	34.778.128,35	9.584.210,25	10.999.797,47
Pessoal e encargos sociais	22.421.166,45	12.125.966,11	21.794.167,68	6.471.317,48	6.404.277,31
Juros e encargos da dívida (IX)	0,00	0,00	0,00	0,00	0,00
Outras despesas correntes	15.997.508,23	5.186.243,32	12.983.960,67	3.112.892,77	4.595.520,16
DESPESAS PRIMÁRIAS CORRENTES (X) = (VIII - IX)	38.418.674,68	17.312.209,43	34.778.128,35	9.584.210,25	10.999.797,47
DESPESAS DE CAPITAL (XI)	6.680.251,82	773.037,69	2.472.454,34	592.689,55	722.020,04
Investimentos	6.542.251,82	653.508,42	2.294.945,75	516.600,59	668.503,27
Inversões financeiras	0,00	0,00	0,00	0,00	0,00
Concessão de empréstimos (XII)	0,00	0,00	0,00	0,00	0,00
Aquisição de título de capital já integralizado(XIII)	0,00	0,00	0,00	0,00	0,00
Amortização de dívida (XIV)	138.000,00	119.529,27	177.508,59	76.088,96	53.516,77
DESPESAS PRIMÁRIAS DE CAPITAL (XV) = (XI - XII - XIII - XIV)	6.542.251,82	653.508,42	2.294.945,75	516.600,59	668.503,27
Reserva de contingência (XVI)	130.000,00	0,00	0,00	0,00	0,00
Reserva do RPPS (XVII)	0,00	0,00	0,00	0,00	0,00
DESPA PRIMÁRIA TOTAL (XVIII)=(X + XV + XVI + XVII)	45.090.926,50	17.965.717,85	37.073.074,10	10.100.810,84	11.668.300,74
RESULTADO PRIMÁRIO (XIX) = (VII - XVIII)	-1.567.300,00	-	-	2.545.542,13	-830.076,33
SALDOS DE EXERCÍCIOS ANTERIORES	-	-	-	-	-

DISCRIMINAÇÃO DA META FISCAL

VALOR CORRENTE

META DE RESULTADO PRIMÁRIO FIXADA NO ANEXO DE METAS FISCAIS DA LDO PARA O EXERCÍCIO DE REFERÊNCIA | -1.963.075,00 |

Ceará

Governo Municipal de Barro
Consolidado

RELATÓRIO RESUMIDO DA EXECUÇÃO ORÇAMENTÁRIA
DEMONSTRATIVO DO RESULTADO PRIMÁRIO
ORÇAMENTOS FISCAL E DA SEGURIDADE SOCIAL
2º bimestre de 2015 (Março a Abril)

Pag.: 0003



FRANCISCO LUIZ TAVARES DE ARAÚJO
PREFEITO MUNICIPAL



INFOCONT ASSESSORIA E CONSULTORIA MUNI
EMPRESA CONTABIL



JOSE GIOVAN AQUINO FIGUEIREDO
SEC. MUNICIPAL DE FINANÇAS

ORÇAMENTOS FISCAL E DA SEGURIDADE SOCIAL
 2º bimestre de 2015 (Março a Abril)

RREO - ANEXO 7 (LRF, Art 53, inciso V)

R\$ 1,00

PODER / ÓRGÃO	RESTOS A PAGAR PROCESSADOS					A PAGAR
	INSCRITOS		PAGOS	CANCELADOS	(e)=(a+b-c-d)	
	EM EXERCÍCIOS EM 31 DE DEZ. ANTERIORES	(a)				
RESTOS A PAGAR (EXCETO INTRA-ORÇAMENTÁRIO (1))	575.210,88	4.927.331,18	2.628.035,67	0,00	2.874.506,39	
Executivo	558.049,54	4.927.331,18	2.628.035,67	0,00	2.857.345,05	
2008-SECRETARIA DE ADMINISTRACAO E FINAN	160,00	0,00	0,00	0,00	160,00	
2008-SECRETARIA DE TRABALHO E ACAO SOCIA	450,00	0,00	0,00	0,00	450,00	
2008-SECRETARIA MUNICIPAL DE SAUDE	45,00	0,00	0,00	0,00	45,00	
2009-SEC. DE GOVERNO E ARTICULACAO POLIT	1.660,62	0,00	0,00	0,00	1.660,62	
2009-SECRETARIA DE ADMINISTRACAO E FINAN	25,40	0,00	0,00	0,00	25,40	
2009-SECRETARIA DE TRABALHO E ACAO SOCIA	20,00	0,00	0,00	0,00	20,00	
2009-FUNDO MUNIC. DIR. CRIANÇA E ADOLESC	370,95	0,00	0,00	0,00	370,95	
2009-SECRETARIA MUNICIPAL DE SAUDE	8.101,93	0,00	0,00	0,00	8.101,93	
2009-SEC. MUL. DESENV. ECON. FORMACAO PR	31.182,21	0,00	0,00	0,00	31.182,21	
2009-SECRETARIA MUNICIPAL DE AGRICULTURA	400,00	0,00	0,00	0,00	400,00	
2010-SECRETARIA DE ADMINISTRACAO E FINAN	56,67	0,00	0,00	0,00	56,67	
2010-FUNDO MUNICIPAL DE SAUDE	11.612,47	0,00	0,00	0,00	11.612,47	
2010-FUNDO MANUT. DESENV. EDUC. BASICA-F	136,17	0,00	0,00	0,00	136,17	
2010-FUNDO MUNICIPAL DE EDUCACAO	0,00	0,00	0,00	0,00	0,00	
2011-SEC. DE GOVERNO E ARTICULACAO POLIT	515,00	0,00	0,00	0,00	515,00	
2011-SECRETARIA DE ADMINISTRACAO E FINAN	13.506,00	0,00	0,00	0,00	13.506,00	
2011-SECRETARIA DE TRABALHO E ACAO SOCIA	7.583,00	0,00	0,00	0,00	7.583,00	
2011-FUNDO MUNIC. DIR. CRIANÇA E ADOLESC	177,00	0,00	0,00	0,00	177,00	
2011-FUNDO MUNICIPAL DE ASSISTENCIA SOCI	6.010,00	0,00	0,00	0,00	6.010,00	
2011-FUNDO MUNICIPAL DE SAUDE	7.809,33	0,00	0,00	0,00	7.809,33	
2011-FUNDO MANUT. DESENV. EDUC. BASICA-F	1.181,37	0,00	0,00	0,00	1.181,37	
2011-FUNDO MUNICIPAL DE EDUCACAO	3.464,00	0,00	0,00	0,00	3.464,00	
2012-SEC. DE GOVERNO E ARTICULACAO POLIT	3.901,48	0,00	0,00	0,00	3.901,48	
2012-PROCURADORIA GERAL DO MUNICIPIO	12.800,00	0,00	0,00	0,00	12.800,00	
2012-SECRETARIA DE ADMINISTRACAO E FINAN	36.101,72	0,00	0,00	0,00	36.101,72	
2012-SECRETARIA DE TRABALHO E ACAO SOCIA	2.017,85	0,00	0,00	0,00	2.017,85	

ORÇAMENTOS FISCAL E DA SEGURIDADE SOCIAL
 2º bimestre de 2015 (Março a Abril)

RREO - ANEXO 7 (LRF, ART. 53, inciso V)

R\$ 1,00

PODER / ÓRGÃO	RESTOS A PAGAR PROCESSADOS										
	INSCRITOS					PAGOS					(e)=(a+b-c-d)
	EM EXERCÍCIOS ANTERIORES	EM EXERCÍCIOS DE 31 DE DEZ.	EM EXERCÍCIOS DE 31 DE DEZ.	EM EXERCÍCIOS DE 31 DE DEZ.	EM EXERCÍCIOS DE 31 DE DEZ.	EM EXERCÍCIOS DE 31 DE DEZ.	EM EXERCÍCIOS DE 31 DE DEZ.	EM EXERCÍCIOS DE 31 DE DEZ.	EM EXERCÍCIOS DE 31 DE DEZ.	EM EXERCÍCIOS DE 31 DE DEZ.	
(a)	(b)	(c)	(d)	(e)	(a)	(b)	(c)	(d)	(e)		
2012-FUNDO MUNIC. DIR. CRIANÇA E ADOLESC	120,00	0,00	0,00	0,00	0,00	0,00	0,00	0,00	0,00	120,00	
2012-FUNDO MUNICIPAL DE ASSISTENCIA SOCI	12.537,56	0,00	0,00	0,00	0,00	0,00	0,00	0,00	0,00	12.537,56	
2012-SECRETARIA MUNICIPAL DE SAUDE	7.734,85	0,00	0,00	0,00	0,00	0,00	0,00	0,00	0,00	7.734,85	
2012-FUNDO MUNICIPAL DE SAUDE	108.247,05	0,00	0,00	0,00	0,00	0,00	0,00	0,00	0,00	108.247,05	
2012-SEC. MUL. DESENV. ECON. FORMACAO PR	44.151,10	0,00	0,00	0,00	0,00	0,00	0,00	0,00	0,00	44.151,10	
2012-SECRETARIA MUNICIPAL DE AGRICULTURA	3.161,82	0,00	0,00	0,00	0,00	0,00	0,00	0,00	0,00	3.161,82	
2012-SEC. DA JUVENTUDE, ESPORTES E TURIS	7.458,00	0,00	0,00	0,00	0,00	0,00	0,00	0,00	0,00	7.458,00	
2012-SEC. MUNICIPAL DE EDUCACAO	31,00	0,00	0,00	0,00	0,00	0,00	0,00	0,00	0,00	31,00	
2012-FUNDO MANUT. DESENV. EDUC. BASICA-F	33.924,14	0,00	0,00	0,00	0,00	0,00	0,00	0,00	0,00	33.924,14	
2012-FUNDO MUNICIPAL DE EDUCACAO	47.833,51	0,00	0,00	0,00	0,00	0,00	0,00	0,00	0,00	47.833,51	
2013-Sec. de Governo e Articulacao Polit	5.919,00	0,00	0,00	0,00	0,00	0,00	0,00	0,00	0,00	5.919,00	
2013-Secretaria de Administracao e Finan	12.576,14	0,00	0,00	0,00	0,00	0,00	0,00	0,00	0,00	12.576,14	
2013-Secretaria de Trabalho e Acao Socia	11.171,67	0,00	0,00	0,00	0,00	0,00	0,00	0,00	0,00	11.171,67	
2013-Fundo Municipal de Assistencia Soci	6.141,16	0,00	0,00	0,00	0,00	0,00	0,00	0,00	0,00	6.141,16	
2013-Secretaria Municipal de Saude	12.079,53	0,00	0,00	0,00	0,00	0,00	0,00	0,00	0,00	12.079,53	
2013-Fundo Municipal de Saude	37.669,51	0,00	0,00	0,00	749,08	0,00	0,00	0,00	0,00	36.920,43	
2013-Sec. Mul. Desenv. Econ. Formacao Pr	16.542,00	0,00	0,00	0,00	0,00	0,00	0,00	0,00	0,00	16.542,00	
2013-Secretaria Municipal de Agricultura	2.028,50	0,00	0,00	0,00	0,00	0,00	0,00	0,00	0,00	2.028,50	
2013-Sec. da Juventude, Esportes e Turis	2.030,00	0,00	0,00	0,00	0,00	0,00	0,00	0,00	0,00	2.030,00	
2013-Fundo Manut. Desenv. Educ. Basica-F	5.618,98	0,00	0,00	0,00	0,00	0,00	0,00	0,00	0,00	5.618,98	
2013-Fundo Municipal de Educaçao	31.265,85	0,00	0,00	0,00	0,00	0,00	0,00	0,00	0,00	31.265,85	
2013-Sec. Municipal de Cultura	520,00	0,00	0,00	0,00	0,00	0,00	0,00	0,00	0,00	520,00	
2014-Sec. de Governo e Articulacao Polit	0,00	21.500,00	0,00	0,00	14.860,00	0,00	0,00	0,00	0,00	6.620,00	
2014-Procuradoria Geral do Municipio	0,00	29.639,06	0,00	0,00	18.041,56	0,00	0,00	0,00	0,00	11.597,50	
2014-Secretaria de Administracao e Finan	0,00	4.188,00	0,00	0,00	0,00	0,00	0,00	0,00	0,00	4.188,00	
2014-Secretaria de Trabalho e Acao Socia	0,00	85.560,43	0,00	0,00	59.220,56	0,00	0,00	0,00	0,00	26.339,87	
2014-Fundo Municipal de Assistencia Soci	0,00	165.175,78	0,00	0,00	71.489,57	0,00	0,00	0,00	0,00	93.686,21	
2014-Secretaria Municipal de Saude	0,00	348.839,80	0,00	0,00	107.669,47	0,00	0,00	0,00	0,00	241.170,33	
2014-Fundo Municipal de Saude	0,00	1.053.202,40	0,00	0,00	762.929,73	0,00	0,00	0,00	0,00	290.272,67	
2014-Sec. Mul. Desenv. Econ. Formacao Pr	0,00	315.313,69	0,00	0,00	227.993,53	0,00	0,00	0,00	0,00	87.320,16	

RELATÓRIO RESUMIDO DA EXECUÇÃO ORÇAMENTÁRIA
DEMONSTRATIVO DOS RESTOS A PAGAR

POR PODER E ÓRGÃO

ORÇAMENTOS FISCAL E DA SEGURIDADE SOCIAL
2º bimestre de 2015 (Março a Abril)

REO - ANEXO 7 (LRF, Art. 53, inciso V)

Pag.: 0003

R\$ 1,00

PODER / ÓRGÃO	RESTOS A PAGAR PROCESSADOS					
	INSCRITOS		PAGOS	CANCELADOS	A PAGAR	(e)=(a+b-c-d)
	EM EXERCÍCIOS	EM 31 DE DEZ. ANTERIORES				
(a)	(b)	(c)	(d)			
2014-Secretaria Municipal de Agricultura	0,00	48.924,36	24.756,36	0,00	24.168,00	
2014-Sec. da Juventude, Esportes e Turis	0,00	399,98	0,00	0,00	399,98	
2014-Fundo Manut. Desenv. Educ. Basica-F	0,00	868.980,36	725.256,62	0,00	143.723,74	
2014-Fundo Municipal de Educação	0,00	1.333.655,15	222.122,45	0,00	1.111.532,70	
2014-Sec. Mun. do Meio Amb. e Rec. Hídri	0,00	208.298,63	168.480,67	0,00	39.817,96	
2014-Sec. Municipal de Cultura	0,00	0,00	0,00	0,00	0,00	
2014-Gabinete do Prefeito	0,00	96.846,43	32.889,43	0,00	63.957,00	
2014-Secretaria de Administração e Cidad	0,00	175.525,75	79.137,81	0,00	96.387,94	
2014-Secretaria de Finanças	0,00	71.266,19	50.147,83	0,00	21.118,36	
2014-Controladoria Geral do Município	0,00	5.395,00	4.450,00	0,00	945,00	
2014-Secretaria da Juventude, Esporte e	0,00	18.990,17	8.696,00	0,00	10.294,17	
2014-Secretaria de Cultura e Turismo	0,00	75.630,00	49.125,00	0,00	26.505,00	
Legislativo	17.161,34	0,00	0,00	0,00	17.161,34	
2004-CAMARA MUNICIPAL DE BARRO	0,00	0,00	0,00	0,00	0,00	
2006-CAMARA MUNICIPAL DE BARRO	0,00	0,00	0,00	0,00	0,00	
2007-CAMARA MUNICIPAL DE BARRO	0,00	0,00	0,00	0,00	0,00	
2011-CAMARA MUNICIPAL DE BARRO	32,50	0,00	0,00	0,00	32,50	
2013-Camara Municipal de Barro	17.128,84	0,00	0,00	0,00	17.128,84	
Judiciário	0,00	0,00	0,00	0,00	0,00	
Ministério Público	0,00	0,00	0,00	0,00	0,00	
RESTOS A PAGAR	0,00	0,00	0,00	0,00	0,00	
(INTRA-ORÇAMENTÁRIO (II))	0,00	0,00	0,00	0,00	0,00	
TOTAL (III)=(I)+(II)	575.210,88	4.927.331,18	2.628.035,67	0,00	2.874.506,39	

PODER / ÓRGÃO	RESTOS A PAGAR NÃO PROCESSADOS									
	INSCRITOS		LIQUIDADOS		PAGOS		CANCELADOS		A PAGAR	
EM EXERCÍCIOS EM 31 DE DEZ.	ANTERIORES	EXERC. ANTERIOR	(a)	(b)	(c)	(d)	(e)	(f)=(a+b-c-e)		
RESTOS A PAGAR (EXCETO INTRA-ORÇAMENTÁRIO (I))	34.297,26	228.169,01	228.169,01	228.169,01	401.100,09	0,00	0,00	34.297,26		
Executivo	22.496,55	228.169,01	228.169,01	228.169,01	401.100,09	0,00	0,00	22.496,55		
2008-SECRETARIA DE ADMINISTRACAO E FINAN	0,00	0,00	0,00	0,00	0,00	0,00	0,00	160,00		
2008-SECRETARIA DE TRABALHO E ACAO SOCIA	0,00	0,00	0,00	0,00	0,00	0,00	0,00	450,00		
2008-SECRETARIA MUNICIPAL DE SAUDE	0,00	0,00	0,00	0,00	0,00	0,00	0,00	45,00		
2009-SEC. DE GOVERNO E ARTICULACAO POLIT	0,00	0,00	0,00	0,00	0,00	0,00	0,00	1.660,62		
2009-SECRETARIA DE ADMINISTRACAO E FINAN	0,00	0,00	0,00	0,00	0,00	0,00	0,00	25,40		
2009-SECRETARIA DE TRABALHO E ACAO SOCIA	0,00	0,00	0,00	0,00	0,00	0,00	0,00	20,00		
2009-FUNDO MUNIC. DIR. CRIANÇA E ADOLESC	0,00	0,00	0,00	0,00	0,00	0,00	0,00	370,95		
2009-SECRETARIA MUNICIPAL DE SAUDE	0,00	0,00	0,00	0,00	0,00	0,00	0,00	8.101,93		
2009-SEC. MUL. DESENV. ECON. FORMACAO PR	0,00	0,00	0,00	0,00	0,00	0,00	0,00	31.182,21		
2009-SECRETARIA MUNICIPAL DE AGRICULTURA	0,00	0,00	0,00	0,00	0,00	0,00	0,00	400,00		
2010-SECRETARIA DE ADMINISTRACAO E FINAN	0,00	0,00	0,00	0,00	0,00	0,00	0,00	56,67		
2010-FUNDO MUNICIPAL DE SAUDE	0,00	0,00	0,00	0,00	0,00	0,00	0,00	11.612,47		
2010-FUNDO MANUT. DESENV. EDUC. BASICA-F	0,00	0,00	0,00	0,00	0,00	0,00	0,00	136,17		
2010-FUNDO MUNICIPAL DE EDUCACAO	5.942,68	0,00	0,00	0,00	0,00	0,00	0,00	0,00		
2011-SEC. DE GOVERNO E ARTICULACAO POLIT	0,00	0,00	0,00	0,00	0,00	0,00	0,00	515,00		
2011-SECRETARIA DE ADMINISTRACAO E FINAN	0,00	0,00	0,00	0,00	0,00	0,00	0,00	13.506,00		
2011-SECRETARIA DE TRABALHO E ACAO SOCIA	0,00	0,00	0,00	0,00	0,00	0,00	0,00	7.583,00		
2011-FUNDO MUNIC. DIR. CRIANÇA E ADOLESC	0,00	0,00	0,00	0,00	0,00	0,00	0,00	177,00		
2011-FUNDO MUNICIPAL DE ASSISTENCIA SOCI	0,00	0,00	0,00	0,00	0,00	0,00	0,00	6.010,00		
2011-FUNDO MUNICIPAL DE SAUDE	3.189,65	0,00	0,00	0,00	0,00	0,00	0,00	7.809,33		
2011-FUNDO MANUT. DESENV. EDUC. BASICA-F	0,00	0,00	0,00	0,00	0,00	0,00	0,00	1.181,37		
2011-FUNDO MUNICIPAL DE EDUCACAO	0,00	0,00	0,00	0,00	0,00	0,00	0,00	3.464,00		
2012-SEC. DE GOVERNO E ARTICULACAO POLIT	0,00	0,00	0,00	0,00	0,00	0,00	0,00	3.901,48		
2012-PROCURADORIA GERAL DO MUNICIPIO	0,00	0,00	0,00	0,00	0,00	0,00	0,00	12.800,00		
2012-SECRETARIA DE ADMINISTRACAO E FINAN	4.000,00	0,00	0,00	0,00	0,00	0,00	0,00	36.101,72		
2012-SECRETARIA DE TRABALHO E ACAO SOCIA	0,00	0,00	0,00	0,00	0,00	0,00	0,00	2.017,85		

PODER / ÓRGÃO	RESTOS A PAGAR NÃO PROCESSADOS						A PAGAR (f)=(a+b-c-e)
	INSCRITOS	LIQUIDADOS (c)	PAGOS (d)	CANCELADOS (e)	A PAGAR		
ITEM EXERCÍCIOS EM 31 DE DEZ.	EXERC. ANTERIOR (a)	(b)	(c)	(d)	(e)	(f)	
2014-Secretaria Municipal de Agricultura	0,00	0,00	0,00	0,00	0,00	0,00	
2014-Sec. da Juventude, Esportes e Turis	0,00	0,00	0,00	0,00	0,00	0,00	
2014-Fundo Manut. Desenv. Educ. Básica-F	0,00	12.066,93	12.066,93	41.539,48	0,00	0,00	
2014-Fundo Municipal de Educação	0,00	75.573,84	75.573,84	98.930,70	0,00	0,00	
2014-Sec. Mun. do Meio Amb. e Rec. Hidri	0,00	0,00	0,00	0,00	0,00	0,00	
2014-Sec. Municipal de Cultura	0,00	72.600,00	72.600,00	72.600,00	0,00	0,00	
2014-Gabinete do Prefeito	0,00	0,00	0,00	0,00	0,00	0,00	
2014-Secretaria de Administração e Cidad	0,00	8.610,00	8.610,00	17.554,00	0,00	0,00	
2014-Secretaria de Finanças	0,00	7.800,00	7.800,00	14.050,00	0,00	0,00	
2014-Controladoria Geral do Município	0,00	0,00	0,00	0,00	0,00	0,00	
2014-Secretaria da Juventude, Esporte e	0,00	0,00	0,00	0,00	0,00	0,00	
2014-Secretaria de Cultura e Turismo	0,00	0,00	0,00	0,00	0,00	0,00	
Legislativo	11.800,71	0,00	0,00	0,00	0,00	11.800,71	
2004-CAMARA MUNICIPAL DE BARRO	9.592,90	0,00	0,00	0,00	0,00	0,00	
2006-CAMARA MUNICIPAL DE BARRO	117,81	0,00	0,00	0,00	0,00	0,00	
2007-CAMARA MUNICIPAL DE BARRO	810,00	0,00	0,00	0,00	0,00	0,00	
2011-CAMARA MUNICIPAL DE BARRO	1.280,00	0,00	0,00	0,00	0,00	32,50	
2013-Camara Municipal de Barro	0,00	0,00	0,00	0,00	0,00	17.128,84	
Judiciário	0,00	0,00	0,00	0,00	0,00	0,00	
Munistério Público	0,00	0,00	0,00	0,00	0,00	0,00	
RESTOS A PAGAR (INTRA-ORÇAMENTÁRIO (II))	0,00	0,00	0,00	0,00	0,00	0,00	
TOTAL (III)=(I)+(II)	34.297,26	228.169,01	228.169,01	401.100,09	0,00	34.297,26	

PODER / ÓRGÃO	RESTOS A PAGAR NÃO PROCESSADOS				
	INSCRITOS				
EM EXERCÍCIOS EM 31 DE DEZ.					
ANTERIORES EXERC. ANTERIOR			PAGOS	CANCELADOS	A PAGAR
(a)	(b)	(c)	(d)	(e)	(f)=(a+b-c-e)
TOTAL DOS SALDOS A PAGAR (III e)+(III f) =					2.908.803,65

FONTE: SISTEMA: Aspec Informática - UNIDADE RESPONSÁVEL: Prefeitura Municipal de Barro - DATA DA EMISSÃO: 26/05/2015 - HORA DA EMISSÃO: 15:54:56

NOTAS: - Os movimentos de 'liquidação de restos a pagar', 'anulação de liquidação de restos a pagar', 'anulação de pagamento' e 'reinscrição' não possuem colunas específicas neste modelo do STN, tendo sido alocados na coluna mais semelhante.

- Mesmo que o balanço de 2015 esteja encerrado, neste relatório não constam os restos a pagar inscritos em 2015



FRANCISCO LUIZ TAVARES DE ARAÚJO
 PREFEITO MUNICIPAL



INFOCONT ASSESSORIA E CONSULTORIA MUNI
 EMPRESA CONTABIL



JOSÉ GILVAN AQUINO FIGUEIREDO
 SEC. MUNICIPAL DE FINANÇAS

RREO - ANEXO 8 (LDB, Art.72)

R\$ 1.00

RECEITAS DO ENSINO

RECEITA RESULTANTE DE IMPOSTOS (caput do art. 212 da Constituição)	PREVISÃO INICIAL	PREVISÃO ATUALIZADA (a)	RECEITAS REALIZADAS	
			ATÉ O BIMESTRE (b)	% (c) = (b/a)x100
1 - RECEITAS DE IMPOSTOS	1.629.200,00	1.629.200,00	147.676,16	9,06
1.1 - Receita resultante do imposto sobre a Propriedade Predial e Territorial Urbana - IPTU				
1.1.1 - IPTU	32.000,00	32.000,00	8.675,45	27,11
1.1.2 - Multa, juros de mora e outros encargos do IPTU	20.000,00	20.000,00	7.081,29	35,41
1.1.3 - Dívida ativa do IPTU	1.000,00	1.000,00	0,00	0,00
1.1.4 - Multa, juros de mora, atualização monetária e outros encargos da dívida ativa do IPTU	10.000,00	10.000,00	1.594,16	15,94
1.1.5 - Deduções da receita do IPTU	1.000,00	1.000,00	0,00	0,00
1.2 - Receita resultante do imposto sobre transmissão 'inter vivos' - ITBI	0,00	0,00	0,00	0,00
1.2.1 - ITBI	4.000,00	4.000,00	1.060,00	26,50
1.2.2 - Multa, juros de mora e outros encargos do ITBI	4.000,00	4.000,00	1.060,00	26,50
1.2.3 - Dívida ativa do ITBI	0,00	0,00	0,00	0,00
1.2.4 - Multa, juros de mora, atualização monetária e outros encargos da dívida ativa do ITBI	0,00	0,00	0,00	0,00
1.2.5 - Deduções da receita do ITBI	0,00	0,00	0,00	0,00
1.3 - Receita resultante do imposto sobre serviços de qualquer natureza - ISS	0,00	0,00	0,00	0,00
1.3.1 - ISS	940.000,00	940.000,00	87.030,29	9,26
1.3.2 - Multa, juros de mora e outros encargos do ISS	938.000,00	938.000,00	87.030,29	9,28
1.3.3 - Dívida ativa do ISS	1.000,00	1.000,00	0,00	0,00
1.3.4 - Multa, juros de mora, atualização monetária e outros encargos da dívida ativa do ISS	0,00	0,00	0,00	0,00
1.3.5 - Deduções da receita do ISS	1.000,00	1.000,00	0,00	0,00
1.4 - Receita resultante do imposto de renda retido na fonte - IRRF	0,00	0,00	0,00	0,00
1.4.1 - IRRF	653.200,00	653.200,00	50.910,42	7,79
1.4.2 - Multa, juros de mora e outros encargos do IRRF	653.200,00	653.200,00	50.910,42	7,79
1.4.3 - Dívida ativa do IRRF	0,00	0,00	0,00	0,00
1.4.4 - Multa, juros de mora, atualização monetária e outros encargos da dívida ativa do IRRF	0,00	0,00	0,00	0,00
1.4.5 - Deduções da receita do IRRF	0,00	0,00	0,00	0,00

RELATÓRIO RESUMIDO DA EXECUÇÃO ORÇAMENTÁRIA
 DEMONSTR. DAS RECEITAS E DESPESAS
 COM MANUTENÇÃO E DESENV. DO ENSINO - MDE
 ORÇAMENTOS FISCAL E DA SEGURIDADE SOCIAL
 2º bimestre de 2015 (Março a Abril)

1.5 - Receita resultante do imposto territorial rural - ITR	0,00		0,00		0,00	
	1.5.1 - ITR	0,00	0,00	0,00	0,00	0,00
1.5.2 - Multa, juros de mora e outros encargos do ITR		0,00	0,00	0,00	0,00	0,00
1.5.3 - Dívida ativa do ITR		0,00	0,00	0,00	0,00	0,00
1.5.4 - Multa, juros de mora, atualização monetária e outros encargos da dívida ativa do ITR		0,00	0,00	0,00	0,00	0,00
1.5.5 - Deduções da receita do ITR		0,00	0,00	0,00	0,00	0,00
2 - RECEITA DE TRANSFERÊNCIAS CONSTITUCIONAIS E LEGAIS		0,00	0,00	0,00	0,00	0,00
2.1 - Cota parte do FPM		19.016.900,00	19.016.900,00	6.313.309,69	33,20	
2.1.1 - Parcela referente à CF, art. 159, I, alínea b		16.170.000,00	16.170.000,00	5.240.246,12	32,41	
2.1.2 - Parcela referente à CF, art. 159, I, alínea d		16.170.000,00	16.170.000,00	5.240.246,12	32,41	
2.2 - Cota parte do ICMS		0,00	0,00	0,00	0,00	
2.3 - ICMS - desoneração - L.C. 87/1996		2.421.400,00	2.421.400,00	880.769,57	36,37	
2.4 - Cota parte IPI - Exportação		10.000,00	10.000,00	3.119,33	31,19	
2.5 - Cota parte ITR		10.000,00	10.000,00	4.702,49	47,02	
2.6 - Cota parte IPVA		2.000,00	2.000,00	40,44	2,02	
2.7 - Cota parte IOF-ouro		403.500,00	403.500,00	184.431,74	45,71	
3 - TOTAL DA RECEITA DE IMPOSTOS (1 + 2)		20.646.100,00	20.646.100,00	6.460.985,85	31,29	
RECEITAS ADICIONAIS PARA FINANCIAMENTO DO ENSINO						
4 - RECEITAS DE APLICAÇÃO FINANCEIRA DE OUTROS RECURSOS DE IMPOSTOS VINCULADOS AO ENSINO	PREVISÃO		PREVISÃO		RECEITAS REALIZADAS	
	INICIAL	ATUALIZADA	ATUALIZADA	ATÉ O BIMESTRE	(b)	(c) = (b/a)x100
		(a)				%
5 - RECEITAS DE TRANSFERÊNCIAS DO FNDE		0,00	0,00	0,00	0,00	0,00
5.1 - Transferências do salário-educação		2.517.271,50	2.517.271,50	436.447,55	17,34	
5.2 - Transferências diretas - PDDE		472.000,00	472.000,00	213.542,62	45,24	
5.3 - Transferências diretas - PNAE		5.000,00	5.000,00	2.400,00	48,00	
5.4 - Transferências diretas - PNATE		720.271,50	720.271,50	147.226,00	20,44	
5.5 - Outras transferências do FNDE		1.200.000,00	1.200.000,00	48.051,06	4,00	
5.6 - Aplicação financeira dos recursos do FNDE		120.000,00	120.000,00	17.874,02	14,90	
6 - RECEITAS DE TRANSFERÊNCIAS DE CONVÊNIOS		0,00	0,00	7.353,85	0,00	
6.1 - Transferências de convênios		0,00	0,00	1.710,77	0,00	
6.2 - Aplicação financeira dos recursos de convênios		0,00	0,00	0,00	0,00	
7 - RECEITA DE OPERAÇÕES DE CRÉDITO		0,00	0,00	1.710,77	0,00	
8 - OUTRAS RECEITAS PARA FINANCIAMENTO DO ENSINO		0,00	0,00	0,00	0,00	
		0,00	0,00	55.076,00	0,00	

RELATÓRIO RESUMIDO DA EXECUÇÃO ORÇAMENTÁRIA
DEMONSTR. DAS RECEITAS E DESPESAS
COM MANUTENÇÃO E DESENV. DO ENSINO - MDE
ORÇAMENTOS FISCAL E DA SEGURIDADE SOCIAL
2º bimestre de 2015 (Março a Abril)

9 - TOTAL DAS RECEITAS ADICIONAIS PARA FINANCIAMENTO DO ENSINO (4+5+6+7+8)		2.517.271,50	2.517.271,50	493.234,32	19,59
FUNDEB					
RECEITAS DO FUNDEB	PREVISÃO INICIAL	PREVISÃO ATUALIZADA	RECEITAS REALIZADAS		
			ATÉ O BIMESTRE	(b)	(c) = (b/a)x100
10 - RECEITAS DESTINADAS AO FUNDEB					
10.1 - Cota-parte FPM destinado ao Fundeb (20% de 2.1.1)	3.803.380,00	3.803.380,00	1.262.661,92		33,20
10.2 - Cota-parte ICMS destinado ao Fundeb (20% de 2.2)	3.234.000,00	3.234.000,00	1.048.049,14		32,41
10.3 - Cota-parte ICMS-desonerção destinado ao Fundeb (20% de 2.3)	484.280,00	484.280,00	175.446,45		36,23
10.4 - Cota-parte IPI destinado ao Fundeb (20% de 2.4)	2.000,00	2.000,00	623,86		31,19
10.5 - Cota-parte ITR destinado ao Fundeb (20% de (1.5 + 2.5))	2.000,00	2.000,00	940,50		47,03
10.5 - Cota-parte IPVA destinado ao Fundeb (20% de 2.6)	400,00	400,00	8,07		2,02
11 - RECEITAS RECEBIDAS DO FUNDEB					
11.1 - Transferência de recursos do Fundeb	80.700,00	80.700,00	37.593,90		46,58
11.2 - Complementação da União ao Fundeb	14.774.269,09	14.774.269,09	4.544.567,27		30,76
11.3 - Receita de aplicação financeira dos recursos do Fundeb	10.920.632,20	10.920.632,20	3.119.066,00		28,56
	3.757.636,89	3.757.636,89	1.417.639,70		37,73
	96.000,00	96.000,00	7.861,57		0,00
12 - RESULTADO LÍQUIDO DAS TRANSFERÊNCIAS DO FUNDEB (11.1 - 10)	7.117.252,20	7.117.252,20	1.856.404,08		26,08

[SE RESULTADO LÍQUIDO DA TRANSFERÊNCIA (12)>0] = ACRÉSCIMO RESULTANTE DAS TRANSFERÊNCIAS DO FUNDEB

[SE RESULTADO LÍQUIDO DA TRANSFERÊNCIA (12)<0] = DECRÉSCIMO RESULTANTE DAS TRANSFERÊNCIAS DO FUNDEB

DESPESAS DO FUNDEB	DOTAÇÃO INICIAL	DOTAÇÃO ATUALIZADA	DESPESAS EMPENHADAS			DESPESAS LIQUIDADAS		
			ATÉ O BIMESTRE	(e)	(f)=(e/d)x100	ATÉ O BIMESTRE	(e)	(h)=(g/d)x100
13 - PAGAMENTO DOS PROFISSIONAIS DO MAGISTÉRIO								
13.1 - Com educação infantil	12.756.555,94	12.740.588,68	5.680.000,00		44,58	3.102.627,79		24,35
13.2 - Com educação fundamental	686.547,22	686.547,22	380.000,00		55,35	262.694,34		38,26
	12.070.008,72	12.054.041,46	5.300.000,00		43,97	2.839.933,45		23,56

RELATÓRIO RESUMIDO DA EXECUÇÃO ORÇAMENTÁRIA
 DEMONSTR. DAS RECEITAS E DESPESAS
 COM MANUTENÇÃO E DESENV. DO ENSINO - MDE
 ORÇAMENTOS FISCAL E DA SEGURIDADE SOCIAL
 2º bimestre de 2015 (Março a Abril)

14-OUTRAS DESPESAS	2.466.713,15	2.463.466,44	830.850,15	33,73	582.223,90	23,63
14.1 - Com educação infantil	12.452,78	12.452,78	14.497,00	116,42	4.764,82	38,26
14.2 - Com educação fundamental	2.454.260,37	2.451.013,66	816.353,15	33,31	577.459,08	23,56
15 - Total de despesas do Fundeb	15.223.269,09	15.204.055,12	6.510.850,15	42,82	3.684.851,69	24,24

DEDUÇÕES PARA FINS DO LIMITE DO FUNDEB PARA PAGAMENTO DOS PROFISSIONAIS DO MAGISTÉRIO

	VALOR
16- Restos a pagar inscritos no exercício sem disponibilidade financeira de recursos do Fundeb	83.220,78
16.1 - FUNDEB 60%	0,00
16.2 - FUNDEB 40%	83.220,78
17- Despesas custeadas com o 'superavit' financeiro do exercício anterior, do Fundeb	0,00
17.1 - FUNDEB 60%	0,00
17.2 - FUNDEB 40%	0,00

18- Total de deduções consideradas para fins do limite do Fundeb (16+17)

	83.220,78
--	-----------

19- Total das despesas do FUNDEB para fins de limites (15-18)

	3.601.630,91
--	--------------

19.1 - Mínimo de 60% do FUNDEB na remuneração do Magistério

	68,27
--	-------

(13-(16.1+17.1))/((11)x100)%

19.2 - Mínimo de 40% de despesa com MDE, que não remuneração do magistério

	10,98
--	-------

(14-(16.2+17.2))/((11)x100)%

19.3 - Máximo de 5% não aplicado no exercício (100-(19.1+19.2))%

	20,75
--	-------

CONTROLE DA UTILIZAÇÃO DE RECURSOS NO EXERCÍCIO SUBSEQUENTE

	VALOR
--	-------

20- Recursos recebidos do fundeb em exercício anterior que não foram utilizados

	0,00
--	------

21- Despesas custeadas com o saldo do item 20 até o bimestre atual

	0,00
--	------

MANUTENÇÃO E DESENVOLVIMENTO DO ENSINO - DESPESAS CUSTEADAS COM A RECEITA RESULTANTE DE IMPOSTOS E RECURSOS DO FUNDEB

	PREVISÃO INICIAL	PREVISÃO ATUALIZADA (a)	RECEITAS REALIZADAS ATÉ O BIMESTRE (b)	% (c) = (b/a)x100
RECEITAS COM AÇÕES TÍPICAS DE MDE				
22- Impostos e transferências destinadas à MDE (25% de 3)	5.161.525,00	5.161.525,00	1.615.246,46	31,29

RELATÓRIO RESUMIDO DA EXECUÇÃO ORÇAMENTÁRIA
 DEMONSTR. DAS RECEITAS E DESPESAS
 COM MANUTENÇÃO E DESENV. DO ENSINO - MDE
 ORÇAMENTOS FISCAL E DA SEGURIDADE SOCIAL
 2º bimestre de 2015 (Março a Abril)

DESPESAS COM AÇÕES TÍPICAS DE MDE	DOTAÇÃO		DOTAÇÃO ATUALIZADA		DESPESAS EMPENHADAS		DESPESAS LIQUIDADAS	
	INICIAL	(d)	ATÉ O BIMESTRE (e)	(F)=(e/d)x100	ATÉ O BIMESTRE (g)	(h)=(g/d)x100	ATÉ O BIMESTRE (g)	(h)=(g/d)x100
23-Educação infantil								
23.1 - Creche (23.1)	699.000,00	699.000,00	394.497,00	56,44	267.459,16	38,26		
23.1.1 - Despesas custeadas com recursos do FUNDEB (23.1.1)	0,00	0,00	0,00	0,00	0,00	0,00		
23.1.2 - Despesas custeadas com outros recursos de impostos (2)	0,00	0,00	0,00	0,00	0,00	0,00		
23.2 - Pré-escola (23.2)								
23.2.1 - Despesas custeadas com recursos do FUNDEB (23.1.1)	699.000,00	699.000,00	394.497,00	56,44	267.459,16	38,26		
23.2.2 - Despesas custeadas com outros recursos de impostos (2)	0,00	0,00	0,00	0,00	0,00	0,00		
24-Ensino fundamental								
24.1 - Despesas custeadas com recursos do Fundeb	18.895.871,50	18.951.657,53	6.520.155,49	34,40	3.641.331,29	19,21		
24.2 - Despesas custeadas com outros recursos de impostos	14.524.269,09	14.505.055,12	6.116.353,15	42,17	3.417.392,53	23,56		
25-Ensino médio	4.371.602,41	4.446.602,41	403.802,34	9,08	223.938,76	5,04		
26-Ensino superior	5.000,00	5.000,00	0,00	0,00	0,00	0,00		
27-Ensino profissional não integrado ao ensino regular	50.000,00	50.000,00	0,00	0,00	0,00	0,00		
28-Outras	0,00	0,00	0,00	0,00	0,00	0,00		
29 - Total de despesas com ações típicas de MDE	19.649.871,50	19.705.657,53	6.914.652,49	35,09	3.908.790,45	19,84		
INDICADORES DO FUNDEB								
30-Resultado líquido das transferências do Fundeb				VALOR				
31-Despesas custeadas com a complementação do Fundeb no exercício				1.856.404,08				
32-Receita de aplicação financeira dos recursos do Fundeb até o bimestre				1.417.639,70				
33-Despesas custeadas com superavit financeiro do exercício anterior do Fundeb				7.861,57				
34-Despesas custeadas com o 'superavit' financeiro do exercício anterior, de outros recursos de impostos				0,00				
35-Restos a pagar inscritos no exercício sem disponibilidade financeira				0,00				
36-Cancelamento no exercício de restos a pagar inscritos com dispon. de recursos de impostos vinculados ao ensino				0,00				
37-Total das deduções para fins do limite constitucional				0,00				
38-Total das despesas para fins de limite ((23 + 24) - 37)				3.281.905,35				
				626.885,10				

39-Mínimo de 25% das receitas resultantes de impostos em MDE (38/3 x 100)%

9,70

OUTRAS INFORMAÇÕES PARA CONTROLE

OUTRAS DESPESAS CUSTEADAS COM RECEITAS ADICIONAIS PARA FINANCIAMENTO DO ENSINO	DOTAÇÃO		DESPESAS EMPENHADAS		DESPESAS LIQUIDADAS	
	INICIAL	ATUALIZADA	ATÉ O BIMESTRE	%	ATÉ O BIMESTRE	%
	(d)	(e)	(f)=(e/d)x100	(g)	(h)=(g/d)x100	
40 - Despesas custeadas com a aplicação financeira de outros recursos de impostos vinculados ao ensino	0,00	0,00	0,00	0,00	0,00	0,00
41 - Despesas custeadas com a contribuição social do salário-educação	213.542,62	213.542,62	213.542,62	100,00	213.542,62	100,00
42 - Despesas custeadas com operações de crédito	0,00	0,00	0,00	0,00	0,00	0,00
43 - Despesas custeadas com outras receitas para financiamento do ensino	223.118,50	223.118,50	223.118,50	100,00	223.118,50	100,00
44 - Total de outras despesas custeadas com receitas adicionais para financiamento do ensino (40+41+42+43)	436.661,12	436.661,12	436.661,12	100,00	436.661,12	100,00
45 - Total geral de despesas com MDE (29+44)	20.086.532,62	20.142.318,65	7.737.806,73	38,42	4.345.451,57	21,57
RESTOS A PAGAR INSCRITOS COM DISPONIBILIDADE FINANCEIRA DE RECURSOS DE IMPOSTOS VINCULADOS AO ENSINO				A PAGAR ATÉ O BIMESTRE	CANCELADAS EM EXERCÍCIO(g)	
46 - Restos a pagar de despesas com MDE				481.636,44	0,00	
46.1 - Executadas com recursos de impostos ao ensino				334.179,93	0,00	
46.2 - Executadas com recursos do FUNDEB				147.456,51	0,00	
FLUXO FINANCEIRO DOS RECURSOS DO FUNDEB				VALOR		
47-SALDO FINANCEIRO DO FUNDEB EM 31 DE DEZEMBRO DO EXERCÍCIO ANTERIO					147.456,51	
48-(+) INGRESSO DE RECURSOS DO FUNDEB ATÉ O BIMESTRE					4.536.705,70	
49-(-) PAGAMENTOS EFETUADOS ATÉ O BIMESTRE					3.707.374,03	
49.1-(-) orçamento do exercício					3.707.374,03	
49.2-(-) restos a pagar					0,00	
50-(+) RECEITA DE APLICAÇÃO FINANCEIRA DOS RECURSOS DO FUNDEB ATÉ O					7.861,57	
51-(=)SALDO FINANCEIRO DO FUNDEB NO EXERCÍCIO ATUAL					984.649,75	

FONTE: SISTEMA: Aspec Informática - UNIDADE RESPONSÁVEL: Prefeitura Municipal de Barro - DATA DA EMISSÃO: 26/05/2015 - HORA DA EMISSÃO: 16:03:25

Notas: - O item 35 exibirá, nos bimestres anteriores a dezembro, o 'valor liquidado e a pagar' sem disponibilidade financeira, para que já se tenha uma 'prévia' do valor que que será deduzido em dezembro. Isto permite que se tenha conhecimento antecipado de deduções que só seriam exibidas em dezembro.



FRANCISCO LUIZ TAVARES DE ARAÚJO
PREFEITO MUNICIPAL



INFOCONT ASSESSORIA E CONSULTORIA MUNI
EMPRESA CONTABIL



JOSÉ GILVAN AQUINO FIGUEIREDO
SEC. MUNICIPAL DE FINANÇAS

RREO - ANEXO XIII(LC 141/2012, art.35) R\$ 1,00

RECEITAS	PREVISÃO		PREVISÃO		RECEITAS REALIZADAS	
	INICIAL	ATUALIZADA	INICIAL	ATUALIZADA	ATÉ O BIMESTRE	%
		(a)		(a)	(b)	(c) = (b/a)x100
RECEITAS DE IMPOSTOS LÍQUIDA (I)	1.629.200,00	1.629.200,00	147.676,16	147.676,16	9,06	
Imposto Predial e Territorial Urbano - IPTU	20.000,00	20.000,00	7.081,29	7.081,29	35,41	
Imposto sobre Transmissão de Bens Intervivos - ITBI	4.000,00	4.000,00	1.060,00	1.060,00	26,50	
Imposto sobre Serviços de Qualquer Natureza - ISS	938.000,00	938.000,00	87.030,29	87.030,29	9,28	
Imposto de Renda Retido na Fonte - IRRF	653.200,00	653.200,00	50.910,42	50.910,42	7,79	
Imposto Territorial Rural - ITR	0,00	0,00	0,00	0,00	0,00	
Multas, juros de mora e outros encargos de impostos	2.000,00	2.000,00	0,00	0,00	0,00	
Dívida ativa de impostos	10.000,00	10.000,00	1.594,16	1.594,16	15,94	
Multas, juros de mora, atualização monetária e outros encargos da dívida ativa de impostos	2.000,00	2.000,00	0,00	0,00	0,00	
RECEITAS DE TRANSFERÊNCIAS CONSTITUCIONAIS E LEGAIS (II)	19.016.900,00	19.016.900,00	6.313.309,69	6.313.309,69	33,20	
Cota Parte FPM	16.170.000,00	16.170.000,00	5.240.246,12	5.240.246,12	32,41	
Cota Parte ITR	2.000,00	2.000,00	40,44	40,44	2,02	
Cota Parte IPVA	403.500,00	403.500,00	184.431,74	184.431,74	45,71	
Cota Parte ICMS	2.421.400,00	2.421.400,00	880.769,57	880.769,57	36,37	
Cota Parte IPI - Exportação	10.000,00	10.000,00	4.702,49	4.702,49	47,02	
Compensações Financeiras Provenientes de Impostos e Transferências constitucionais	10.000,00	10.000,00	3.119,33	3.119,33	31,19	
Desoneração ICMS	10.000,00	10.000,00	3.119,33	3.119,33	31,19	
Outras	0,00	0,00	0,00	0,00	0,00	
TOTAL DE RECEITAS PARA PURAÇÃO DA APLICAÇÃO EM AÇÕES E SERVIÇOS PÚBLICOS DE SAÚDE(III) = I+II	20.646.100,00	20.646.100,00	6.460.985,85	6.460.985,85	31,29	

RECEITAS ADICIONAIS PARA FINANCIAMENTO DA SAÚDE	PREVISÃO		PREVISÃO		RECEITAS REALIZADAS	
	INICIAL	ATUALIZADA	INICIAL	ATUALIZADA	ATÉ O BIMESTRE	%
		(a)		(a)	(b)	(c) = (b/a)x100
TRANSFERÊNCIAS DE RECURSOS DO SISTEMA ÚNICO DE SAÚDE - SUS (II)	5.586.800,00	5.586.800,00	1.660.873,62	1.660.873,62	29,73	
Da União para o município	5.586.800,00	5.586.800,00	1.660.873,62	1.660.873,62	29,73	
Do estado para o município	0,00	0,00	0,00	0,00	0,00	
Provenientes de Outros Municípios	0,00	0,00	0,00	0,00	0,00	
Outras receitas do SUS	0,00	0,00	0,00	0,00	0,00	
RECEITAS DE OPERAÇÕES DE CRÉDITO VINCULADAS À SAÚDE	0,00	0,00	0,00	0,00	0,00	

RELATÓRIO RESUMIDO DA EXECUÇÃO ORÇAMENTÁRIA
DEMONSTRATIVO DAS RECEITAS DE IMPOSTOS E
DAS DESPESAS PRÓPRIAS COM SAÚDE
ORÇAMENTOS FISCAL E DA SEGURIDADE SOCIAL
2º bimestre de 2015 (Março a Abril)

OUTRAS RECEITAS ORÇAMENTÁRIAS	38.012.926,50	38.012.926,50	10.889.616,82	28,65
-------------------------------	---------------	---------------	---------------	-------

TOTAL DE RECEITAS ADICIONAIS PARA FINANCIAMENTO DA SAÚDE	45.228.926,50	45.228.926,50	12.698.166,60	28,08
--	---------------	---------------	---------------	-------

DESPESAS COM SAÚDE (por grupo de natureza de despesa)	DOTAÇÃO		DESPESAS LIQUIDADAS	
	INICIAL	ATUALIZADA (C)	ATÉ O BIMESTRE (d)	% (e) = (d/c)x100
DESPESAS CORRENTES	8.581.343,41	8.743.916,15	2.695.269,22	30,82
Pessoal e encargos sociais	4.531.750,00	4.731.750,00	1.829.156,03	38,66
Juros e encargos da dívida	0,00	0,00	0,00	0,00
Outras despesas correntes	4.049.593,41	4.012.166,15	866.113,19	21,59
DESPESAS DE CAPITAL	1.578.056,59	1.696.270,59	151.141,50	8,91
Investimentos	1.578.056,59	1.696.270,59	151.141,50	8,91
Inversões financeiras	0,00	0,00	0,00	0,00
Amortização de dívidas	0,00	0,00	0,00	0,00

TOTAL DE DESPESAS COM SAÚDE (IV)	10.159.400,00	10.440.186,74	2.846.410,72	27,26
----------------------------------	---------------	---------------	--------------	-------

DESPESAS PRÓPRIAS COM AÇÕES E SERVIÇOS PÚBLICOS DE SAÚDE	DOTAÇÃO		DESPESAS LIQUIDADAS	
	INICIAL	ATUALIZADA	ATÉ O BIMESTRE (e)	% (e/v(e))x100
DESPESAS COM SAÚDE (V) = (IV)	10.159.400,00	10.440.186,74	2.846.410,72	100,00
(-) DESPESAS COM INATIVOS E PENSIONISTAS	0,00	0,00	0,00	0,00
(-) DESPESAS CUSTEADAS COM OUTROS RECURSOS DESTINADOS À SAÚDE	1.660.873,62	1.660.873,62	1.660.873,62	58,35
Recursos de transferências do sistema único de saúde - SUS	1.660.873,62	1.660.873,62	1.660.873,62	58,35
Recursos de operações de crédito	0,00	0,00	0,00	0,00
Outros recursos	0,00	0,00	0,00	0,00
(-) RESTOS A PAGAR INSCRITOS NO EXERCÍCIO SEM DISPONIBILIDADE FINANCEIRA DE RECURSOS PRÓPRIOS VINCULADOS			0,00	0,00

TOTAL DE DESPESAS PRÓPRIAS COM AÇÕES E SERVIÇOS PÚBLICOS DE SAÚDE (VI)	8.498.526,38	8.779.313,12	1.185.537,10	41,65
--	--------------	--------------	--------------	-------

CONTROLE DE RESTOS A PAGAR VINCULADOS À SAÚDE				
RESTOS A PAGAR INSCRITOS COM DISPONIBILIDADE FINANCEIRA DE RECURSO PRÓPRIO VINCULADO				

INSCRITOS EM EXERCÍCIOS ANTERIORES

INSCRITOS EM EXERC. ANTERIORES | CANCELADO NO EXERC. ATUAL (f)

1.627.084,92 | 0,00

RESTOS A PAGAR DE DESPESAS PRÓPRIAS COM AÇÕES E SERVIÇOS PÚBLICOS DE SAÚDE (VII)

PARTICIPAÇÃO DAS DESPESAS COM AÇÕES E SERVIÇOS PÚBLICOS DE SAÚDE NA RECEITA DE IMPOSTOS

LÍQUIDA E TRANSFERÊNCIAS CONSTITUCIONAIS E LEGAIS - LIMITE CONSTITUCIONAL (%) ((VI-VII(F))/(III))*100

18,35

DESPESAS COM SAÚDE (por subfunção)	DOTAÇÃO		DOTAÇÃO		DESPESAS LIQUIDADAS	
	INICIAL	ATUALIZADA	INICIAL	ATUALIZADA	ATÉ O BIMESTRE	% (g/total g)x100
Atenção básica	4.789.980,91	4.773.027,65	1.602.459,84	1.602.459,84	56,30	
Assistência hospitalar e ambulatorial	2.762.500,00	3.047.500,00	657.176,26	657.176,26	23,09	
Suporte profilático e terapêutico	235.300,00	235.300,00	2.606,63	2.606,63	0,09	
Vigilância sanitária	360.500,00	410.500,00	108.770,16	108.770,16	3,82	
Vigilância epidemiológica	20.500,00	28.500,00	9.094,40	9.094,40	0,32	
Alimentação e nutrição	0,00	0,00	0,00	0,00	0,00	
Outras subfunções	1.990.619,09	1.945.359,09	466.303,43	466.303,43	16,38	

TOTAL DE DESPESAS

10.159.400,00 | 10.440.186,74 | 2.846.410,72 | 100,00

FONTE: SISTEMA: Aspec Informática - UNIDADE RESPONSÁVEL: Prefeitura Municipal de Barro - DATA DA EMISSÃO: 26/05/2015 - HORA DA EMISSÃO: 16:03:58



FRANCISCO LUIZ TAVARES DE ARAÚJO
 PREFEITO MUNICIPAL



INFOCONT ASSESSORIA E CONSULTORIA MUNI
 EMPRESA CONTABIL



JOSÉ GILVAN AQUINO FIGUEIREDO
 SEC. MUNICIPAL DE FINANÇAS

RREO - ANEXO 13 (Lei no. 11.079 de 30.12.2004, arts 22,25 e 28)

R\$ 1,00

ESPECIFICAÇÃO	REGISTROS EFETUADOS EM		SALDO TOTAL 31 DE DEZEMBRO DO EXERCÍCIO ANTERIOR (a)	EXERCÍCIO ATUAL	Até o bimestre (b)	SALDO TOTAL (c)=(a+b)
	No bimestre	EXERCÍCIO ATUAL				
TOTAL DE ATIVOS						
Direitos futuros						
Ativos contabilizados na SPE						
Contrapartida para provisões de PPP						
TOTAL DE PASSIVOS(I)						
Obrigações não relacionadas a serviços						
Contrapartida para ativos da SPE						
Provisões de PPP						
GARANTIAS DE PPP (II)						
SALDO LÍQUIDO DE PASSIVOS DE PPP (III) = (I-II)						
PASSIVOS CONTINGENTES						
Contraprestações futuras						
Riscos não provisionados						
Outros passivos contingentes						
ATIVOS CONTINGENTES						
Serviços futuros						
Outros ativos contingentes						

	EXERCÍCIO ANTERIOR	EXERCÍCIO CORRENTE (EC)	<EC + 1>	<EC + 2>	<EC + 3>	<EC + 4>	<EC + 5>	<EC + 6>	<EC + 7>	<EC + 8>	<EC + 9>
DESpesas de PPP											
Do ente federado											
Das estatais não-dependentes											
TOTAL DAS DESPESAS											
RECEITA CORRENTE LÍQUIDA(RCL)	32.136.827,46	12.214.058,55									
TOTAL DAS DESPESAS / RCL (%)											

NOTA:

FONTE: SISTEMA: Aspec Informática - UNIDADE RESPONSÁVEL: Prefeitura Municipal de Barro - DATA DA EMISSÃO:26/05/2015 - HORA DA EMISSÃO:16:04:34



FRANCISCO LUIZ TAVARES DE ARAÚJO
 PREFEITO MUNICIPAL



INFOCONT ASSESSORIA E CONSULTORIA MUNI
 EMPRESA CONTABIL



JOSÉ GILVAN AQUINO FIGUEIREDO
 SEC. MUNICIPAL DE FINANÇAS

LRF, Art 48, Anexo XIV

R\$ 1,00

BALANÇO ORÇAMENTÁRIO		No Bimestre	Até o Bimestre
RECEITAS			
Previsão Inicial da Receita	-	45.228.926,50	
Previsão Atualizada da Receita	-	45.228.926,50	
Receitas Realizadas	6.269.786,48	12.698.166,60	
Deficit Orçamentário	-	0,00	
Saldos de Exercícios Anteriores (utilizados para créditos Adicionais)	-	0,00	
DESPESAS			
Dotação inicial	-	45.228.926,50	
Créditos Adicionais	-	0,00	
Dotação Atualizada	-	45.228.926,50	
Despesas Empenhadas	2.762.389,28	18.085.247,12	
Despesas Liquidadas	5.480.453,72	10.176.899,80	
Superavit Orçamentário	-	2.521.266,80	
DESPESAS POR FUNÇÃO/SUBFUNÇÃO			
Despesas Empenhadas	2.762.389,28	18.085.247,12	
Despesas Liquidadas	5.480.453,72	10.176.899,80	
RECEITA CORRENTE LÍQUIDA - RCL			
Receita Corrente Líquida		33.536.176,52	
RECEITAS E DESPESAS DOS REGIMES DE PREVIDÊNCIA			
Regime Próprio de Previdência Social dos Servidores Públicos			
Receitas Previdenciárias Realizadas (IV)	0,00	0,00	
Despesas Previdenciárias Liquidadas (V)	0,00	0,00	
Resultado Previdenciário (VI)=(IV - V)	0,00	0,00	
RESULTADOS NOMINAL E PRIMÁRIO			
Resultado Nominal	517.745,09	-76.088,96	-14,70 %

Resultado Primário | -1.963.075,00 | 2.545.542,13 | -129,67 %

RESTOS A PAGAR POR PODER E MINISTÉRIO PÚBLICO				
	Inscrição	Cancelamento Até o Bimestre	Pagamento Até o Bimestre	Saldo a Pagar
RESTOS A PAGAR PROCESSADOS				
Poder Executivo	5.485.380,72	0,00	2.628.035,67	2.684.413,97
Poder Legislativo	17.161,34	0,00	0,00	17.161,34
Poder Judiciário	0,00	0,00	0,00	0,00
Ministério Público	0,00	0,00	0,00	0,00
RESTOS A PAGAR NÃO PROCESSADOS				
Poder Executivo	250.665,56	0,00	401.100,09	22.496,55
Poder Legislativo	11.800,71	0,00	0,00	11.800,71
Poder Judiciário	0,00	0,00	0,00	0,00
Ministério Público	0,00	0,00	0,00	0,00
TOTAL	5.765.008,33	0,00	3.029.135,76	2.735.872,57

	Valor Apurado		Limites Constitucionais Anuais	
	Até o Bimestre	% Mínimo a Aplicar no Exercício	% Mínimo a Aplicar no Exercício	% Aplicado Até o Bimestre
Minimo Anual de 25% das receitas de imposto na manutenção e Desenvolvimento do Ensino	626.885,10	25%		9,70
Minimo Anual de 60% do FUNDEB na Remuneração do Magistério com Educ. Infantil e Ensino Fundamental	3.019.407,01	60%		66,44

RECEITAS DE OPERAÇÕES DE CRÉDITO E DESPESAS DE CAPITAL		
	Valor Apurado Até o Bimestre	Saldo a Realizar
Receitas de operações de Crédito	0,00	1.468.300,00
Despesa de Capital Líquida	773.037,69	5.907.214,13

PROJEÇÃO ATUARIAL DOS REGIMES DE PREVIDÊNCIA	100.			200.			350.		
	EXERCÍCIO	EXERCÍCIO	EXERCÍCIO	EXERCÍCIO	EXERCÍCIO	EXERCÍCIO	EXERCÍCIO	EXERCÍCIO	EXERCÍCIO
Regime Geral de Previdência Social									
Receitas Previdenciárias (I)									
Despesas Previdenciárias (II)									
Resultado Previdenciário (I - II)									
Regime Próprio de Previdência Social dos servidores Públicos									
Receitas Previdenciárias (IV)									
Despesas Previdenciárias (V)									
Resultado Previdenciário (IV - V)									

RECEITAS DA ALIENAÇÃO DE ATIVOS E APLICAÇÃO DOS RECURSOS	Valor Apurado Até o Bimestre	Saldo a Realizar
Receita de Capital Resultante da Alienação de Ativos	0,00	5.000,00
Aplicação dos Recursos da Alienação de Ativos		

DESPESAS COM AÇÕES E SERVIÇOS PÚBLICOS DE SAÚDE	Limites Constitucionais Anuais		
	Valor Apurado Até o Bimestre	% Mínimo a Aplicar no Exercício	% Aplicado Até o Bimestre
Despesas Próprias com Ações e Serviços Públicos de Saúde	1.185.537,10	15,00 %	18,35 %

DESPESAS DE CARÁTER CONTINUADO DERIVADAS DE PPP	Valor Apurado no Exercício Corrente
Despesas de Caráter Continuada Derivadas de PPP	
Total das Despesas / RCL (%)	%

RELATÓRIO RESUMIDO DA EXECUÇÃO ORÇAMENTÁRIA
DEMONSTRATIVO SIMPLIFICADO DO REL. RESUMIDO DA EXECUÇÃO ORÇAMENTÁRIA
ORÇAMENTOS FISCAL E DA SEGURIDADE SOCIAL
2º bimestre de 2015 (Março a Abril)



FRANCISCO LUIZ TAVARES DE ARAÚJO
PREFEITO MUNICIPAL



INFOCONT ASSESSORIA E CONSULTORIA MUNI
EMPRESA CONTABIL



JOSÉ GILVAN AQUINO FIGUEIREDO
SEC. MUNICIPAL DE FINANÇAS