


Barro (CE).. 10 de Abril de 2015.

Senhor Presidente,

De conformidade com o preceituado no artigo 7º da Instrução Normativa 003/2000, com redação alterada pela Instrução Normativa n.º 01/2007, e novamente alterada pelo Art. 4º da Instrução Normativa n.º 02/2008, desse Colendo Tribunal de Contas dos Municípios do Estado do Ceará e em consonância com o constante na Lei Complementar 101/2000, encaminhamos em formato eletrônico, para apreciação de Vossa Excelência e dos demais, o **Relatório Resumido da Execução Orçamentária – R.R.E.O., relativo ao 1º Bimestre de 2015** desta Municipalidade e sua respectiva certidão de publicação, nos termos da Constituição Estadual e da decisão do STJ, proferida no recurso especial n.º 105.232(96/0056484-5/CEARÁ).

No ensejo da oportunidade, apresentamos a Vossa Excelência e aos demais membros dessa Casa nossos protestos de elevada estima e consideração.

Atenciosamente,



Francisco Luiz Tavares de Araújo
PREFEITO MUNICIPAL DE BARRO

Exmo. Sr.
FRANCISCO DE PAULA ROCHA AGUIAR.
DD. Presidente do Tribunal de Contas dos Municípios do Ceará – TCM
Fortaleza – CE.

CERTIDÃO DE PUBLICAÇÃO


Para os devidos fins de prova junto ao Tribunal de Contas dos Municípios – TCM, em especial para atendimento das exigências da Instrução Normativa n.º 03/2000 do TCM/CE., **CERTIFICAMOS**, que o **Relatório Resumido de Execução Orçamentária – R.R.E.O.**, relativo ao **1º Bimestre do ano de 2015**, foi divulgado em 30/03/2015, através dos sites: www.barro.ce.gov.br, cumprindo assim as determinações da Lei Complementar 101/2000 (Lei de Responsabilidade Fiscal), nos termos do Art. 48, como também da Constituição Estadual e da decisão do STJ, proferida no recurso especial n.º 105.232(96/0056484-5/CEARÁ), tendo em vista ausência de diário oficial.

Paço da Prefeitura Municipal de BARRO – CE., 30 de Março de 2015.


Francisco Luiz Tavares de Araújo
PREFEITO MUNICIPAL DE BARRO



Galeria de imagem



22/07/2014
Homenagem a Gregório Alve...

[1 Fotos]



05/05/2014
Nova praça Triangular

[1 Fotos]



22/07/2014
Novo ônibus para o munic...

[1 Fotos]

RREO - ANEXO 1 (LRF, Art 52, inciso I, alínea 'a' e 'b' do inciso II e § 10.)

R\$ 1,00

RECEITAS ORÇAMENTÁRIAS	PREVISÃO INICIAL	PREVISÃO ATUALIZADA (a)	RECEITAS REALIZADAS			SALDO A REALIZAR (a-c)
			NO BIMESTRE (b)	% b/a	ATÉ O BIMESTRE (c)	
RECEITAS (exceto intra-orçamentárias) (I)	45.228.926,50	45.228.926,50	6.418.812,75	14,19	6.418.812,75	38.810.113,75
RECEITAS CORRENTES	42.472.060,59	42.472.060,59	6.309.125,25	14,85	6.309.125,25	36.162.935,34
RECEITA TRIBUTÁRIA	1.640.200,00	1.640.200,00	68.190,51	4,16	68.190,51	1.572.009,49
Impostos	1.615.200,00	1.615.200,00	64.701,58	4,01	64.701,58	1.550.498,42
Taxas	25.000,00	25.000,00	3.488,93	13,96	3.488,93	21.511,07
RECEITA DE CONTRIBUIÇÕES	240.000,00	240.000,00	41.126,62	17,14	41.126,62	198.873,38
Contribuições de Iluminação pública	240.000,00	240.000,00	41.126,62	17,14	41.126,62	198.873,38
RECEITA PATRIMONIAL	235.000,00	235.000,00	14.325,14	6,10	14.325,14	220.674,86
Receitas imobiliárias	1.000,00	1.000,00	0,00	0,00	0,00	1.000,00
Receitas de valores mobiliários	232.000,00	232.000,00	14.325,14	6,17	14.325,14	217.674,86
Outras receitas patrimoniais	2.000,00	2.000,00	0,00	0,00	0,00	2.000,00
RECEITA DE SERVIÇOS	15.000,00	15.000,00	0,00	0,00	0,00	15.000,00
TRANSFERÊNCIAS CORRENTES	40.173.360,59	40.173.360,59	6.066.972,29	15,10	6.066.972,29	34.106.388,30
Transferências intergovernamentais	40.023.360,59	40.023.360,59	6.066.972,29	15,16	6.066.972,29	33.956.388,30
Transferências de convênios	150.000,00	150.000,00	0,00	0,00	0,00	150.000,00
OUTRAS RECEITAS CORRENTES	168.500,00	168.500,00	118.510,69	70,33	118.510,69	49.989,31
Multas e juros de mora	21.500,00	21.500,00	0,00	0,00	0,00	21.500,00
Indenizações e restituições	101.000,00	101.000,00	27.629,50	27,36	27.629,50	73.370,50
Receita da dívida ativa	26.000,00	26.000,00	289,92	1,12	289,92	25.710,08
Receitas correntes diversas	20.000,00	20.000,00	90.591,27	452,96	90.591,27	-70.591,27
RECEITAS DE CAPITAL	2.756.865,91	2.756.865,91	109.687,50	3,98	109.687,50	2.647.178,41
OPERAÇÕES DE CRÉDITO	1.468.300,00	1.468.300,00	0,00	0,00	0,00	1.468.300,00
Operações de crédito internas	1.468.300,00	1.468.300,00	0,00	0,00	0,00	1.468.300,00
ALIENAÇÃO DE BENS	5.000,00	5.000,00	0,00	0,00	0,00	5.000,00
Alienação de bens móveis	5.000,00	5.000,00	0,00	0,00	0,00	5.000,00
TRANSFERÊNCIAS DE CAPITAL	1.283.565,91	1.283.565,91	109.687,50	8,55	109.687,50	1.173.878,41
Transferências intergovernamentais	140.000,00	140.000,00	0,00	0,00	0,00	140.000,00
Transferências de convênios	1.143.565,91	1.143.565,91	109.687,50	9,59	109.687,50	1.033.878,41
RECEITAS (intra-orçamentárias) (II)	0,00	0,00	0,00	0,00	0,00	0,00
RECEITAS CORRENTES	0,00	0,00	0,00	0,00	0,00	0,00
RECEITAS DE CAPITAL	0,00	0,00	0,00	0,00	0,00	0,00

SUBTOTAL DAS RECEITAS (III) = (I + II)

45.228.926,50	45.228.926,50	6.418.812,75	14,19	6.418.812,75	38.810.113,75
---------------	---------------	--------------	-------	--------------	---------------

DESPESAS DE CAPITAL	0,00	0,00	0,00	0,00	0,00	0,00	0,00	0,00	0,00	0,00
SUBTOTAL DAS DESPESAS(X)=(VIII+IX)	45.228.926,50	45.228.926,50	15.322.857,84	15.322.857,84	29.906.068,66	4.672.177,74	4.672.177,74	40.556.748,76	2.722.337,19	10.650.680,10
AMORTIZAÇÃO DA DÍVIDA REFINANCIAMENTO (XI) AMORT. DA DÍVIDA INT DÍVIDA mobiliária OUTRAS dívidas										
AMORT. DA DÍVIDA EXT DÍVIDA mobiliária OUTRAS dívidas										
SUBTOTAL COM REFINANCIAMENTO (XII)=(X+XI)	45.228.926,50	45.228.926,50	15.322.857,84	15.322.857,84	29.906.068,66	4.672.177,74	4.672.177,74	40.556.748,76	2.722.337,19	10.650.680,10
SUPERAVIT (XIII)	-	-	-	-	-	-	1.746.635,01	-	-	-
TOTAL (XIV)=(XII+XIII)	45.228.926,50	45.228.926,50	15.322.857,84	15.322.857,84	29.906.068,66	4.672.177,74	6.418.812,75	38.810.113,75	2.722.337,19	10.650.680,10

FONTE: SISTEMA: ASPEC Informática - UNIDADE RESPONSÁVEL: Prefeitura Municipal de Barro - DATA DA EMISSÃO: 31/03/2015 - HORA DA EMISSÃO: 09:13:46

Notas: (*) - No modelo da STN inexistente coluna para reduções de dotação. Por este motivo, as reduções foram deduzidas na própria coluna de 'Créditos adicionais', motivo pelo qual esta coluna poderá conter valores negativos, não sendo portanto nenhum erro ser exibido valores negativos na coluna 'Créditos adicionais'.



FRANCISCO LUIZ TAVARES DE ARAÚJO
 PREFEITO MUNICIPAL



INFOCONT ASSESSORIA E CONSULTORIA MUNI
 EMPRESA CONTABIL



JOSÉ GILVAN AQUINO FIGUEIREDO
 SEC. MUNICIPAL DE FINANÇAS

FUNÇÃO / SUBFUNÇÃO	DOTAÇÃO INICIAL	DOTAÇÃO ATUALIZADA (a)	DESPESAS EMPENHADAS		SALDO (c) = (a-b)	DESPESAS LIQUIDADAS		SALDO (e) = (a-d)
			NO BIMESTRE	ATÉ O BIMESTRE (b)		% (b/total b)	NO BIMESTRE	
DESPESAS (EXCETO INTRA-ORÇAMENTARIAS) (I)	45.228.926,50	45.228.926,50	15.322.857,84	15.322.857,84	29.906.068,66	4.672.177,74	4.672.177,74	40.556.748,76
LEGISLATIVA	1.520.695,00	1.520.695,00	0,00	0,00	1.520.695,00	0,00	0,00	1.520.695,00
Ação Legislativa	1.520.695,00	1.520.695,00	0,00	0,00	1.520.695,00	0,00	0,00	1.520.695,00
ADMINISTRAÇÃO	4.675.710,00	4.980.710,00	3.027.724,42	3.027.724,42	1.952.985,58	881.498,04	881.498,04	4.099.211,96
Administração Geral	4.575.710,00	4.880.710,00	2.974.724,42	2.974.724,42	1.905.985,58	878.098,04	878.098,04	4.002.611,96
Controle Interno	100.000,00	100.000,00	53.000,00	53.000,00	47.000,00	3.400,00	3.400,00	96.600,00
ASSISTÊNCIA SOCIAL	3.482.250,00	3.210.450,00	865.407,69	865.407,69	2.345.042,31	279.714,91	279.714,91	2.930.735,09
Administração Geral	499.750,00	499.750,00	131.365,96	131.365,96	368.384,04	47.673,65	47.673,65	452.076,35
Formação de Recursos Humanos	7.000,00	7.000,00	0,00	0,00	7.000,00	0,00	0,00	7.000,00
Assistência ao Idoso	55.500,00	55.500,00	26.843,00	26.843,00	28.657,00	14.543,00	14.543,00	40.957,00
Assistência ao Portador de D	36.000,00	36.000,00	0,00	0,00	36.000,00	0,00	0,00	36.000,00
Assistência à Criança e ao A	407.000,00	427.000,00	87.855,33	87.855,33	339.144,67	36.274,30	36.274,30	390.725,70
Assistência Comunitária	2.440.000,00	2.148.200,00	619.343,40	619.343,40	1.528.856,60	181.223,96	181.223,96	1.966.976,04
Alimentação e Nutrição	22.000,00	22.000,00	0,00	0,00	22.000,00	0,00	0,00	22.000,00
Empregabilidade	15.000,00	15.000,00	0,00	0,00	15.000,00	0,00	0,00	15.000,00
SAÚDE	10.129.400,00	10.364.310,90	3.793.297,30	3.793.297,30	6.571.013,60	1.234.759,12	1.234.759,12	9.129.551,78
Administração Geral	1.943.619,09	1.943.619,09	1.081.568,79	1.081.568,79	862.050,30	175.923,81	175.923,81	1.767.695,28
Formação de Recursos Humanos	17.000,00	17.000,00	0,00	0,00	17.000,00	0,00	0,00	17.000,00
Atenção Básica	4.789.980,91	4.854.891,81	1.670.929,13	1.670.929,13	3.183.962,68	717.570,82	717.570,82	4.137.320,99
Assistência Hospitalar e Terapê	2.762.500,00	2.932.500,00	864.572,95	864.572,95	2.067.927,05	281.540,84	281.540,84	2.650.959,16
Suporte Profilático e Terapê	235.300,00	235.300,00	5.606,63	5.606,63	229.693,37	1.406,63	1.406,63	233.893,37
Vigilância Sanitária	360.500,00	360.500,00	169.790,00	169.790,00	190.710,00	58.317,02	58.317,02	302.182,98
Vigilância Epidemiológica	20.500,00	20.500,00	829,80	829,80	19.670,20	0,00	0,00	20.500,00
TRABALHO	68.000,00	68.000,00	0,00	0,00	68.000,00	0,00	0,00	68.000,00
Fomento ao Trabalho	68.000,00	68.000,00	0,00	0,00	68.000,00	0,00	0,00	68.000,00
EDUCAÇÃO	19.649.871,50	19.679.871,50	6.751.050,71	6.751.050,71	12.928.820,79	2.023.747,47	2.023.747,47	17.656.124,03
Administração Geral	115.500,00	145.500,00	40.856,58	40.856,58	104.643,42	17.040,58	17.040,58	128.459,42
Ensino Fundamental	14.330.169,09	14.330.169,09	5.391.482,69	5.391.482,69	8.938.686,40	1.556.519,02	1.556.519,02	12.773.650,07

RR00 - Anexo 2 (LRF, Art. 52, inciso II, alínea 'c')

FUNÇÃO / SUBFUNÇÃO	DOTAÇÃO INICIAL	DOTAÇÃO ATUALIZADA	DESPESAS EMPENHADAS		SALDO (c) = (a-b)	DESPESAS LIQUIDADAS		SALDO (e) = (a-d)
			NO BIMESTRE	ATÉ O BIMESTRE (b)		NO BIMESTRE	ATÉ O BIMESTRE (d)	
(a)	(b)	(c)	(d)	(e)				
Ensino Médio	5.000,00	5.000,00	0,00	0,00	5.000,00	0,00	0,00	5.000,00
Ensino Superior	50.000,00	50.000,00	0,00	0,00	50.000,00	0,00	0,00	50.000,00
Educação Infantil	699.000,00	699.000,00	312.790,00	312.790,00	386.210,00	2,04	178.779,93	570.220,07
Educação de Jovens e Adultos	431.100,00	431.100,00	100.000,00	100.000,00	331.100,00	0,65	21.937,69	409.162,31
Educação Básica	4.019.102,41	4.019.102,41	905.921,44	905.921,44	3.113.180,97	5,91	299.470,25	3.719.632,16
CULTURA	337.000,00	337.000,00	124.160,00	124.160,00	212.840,00	0,81	25.515,28	311.484,72
Difusão Cultural	337.000,00	337.000,00	124.160,00	124.160,00	212.840,00	0,81	25.515,28	311.484,72
URBANISMO	2.523.000,00	2.429.889,10	434.177,32	434.177,32	1.995.711,58	2,83	142.179,65	2.287.709,45
Infra Estrutura Urbana	1.872.000,00	1.778.889,10	148.081,23	148.081,23	1.630.807,87	0,97	136.083,36	1.642.805,74
Serviços Urbanos	631.000,00	631.000,00	285.166,29	285.166,29	345.833,71	1,86	5.166,29	625.833,71
Transportes Coletivos Urbano	20.000,00	20.000,00	930,00	930,00	19.070,00	0,01	930,00	19.070,00
HABITAÇÃO	100.000,00	0,00	0,00	0,00	0,00	0,00	0,00	0,00
Habituação Urbana	100.000,00	0,00	0,00	0,00	0,00	0,00	0,00	0,00
SANEAMENTO	180.000,00	180.000,00	0,00	0,00	180.000,00	0,00	0,00	180.000,00
Saneamento Básico Urbano	180.000,00	180.000,00	0,00	0,00	180.000,00	0,00	0,00	180.000,00
GESTÃO AMBIENTAL	160.000,00	160.000,00	111.160,00	111.160,00	48.840,00	0,73	11.487,96	148.512,04
Preservação e Conservação An	160.000,00	160.000,00	111.160,00	111.160,00	48.840,00	0,73	11.487,96	148.512,04
AGRICULTURA	701.000,00	592.000,00	0,00	0,00	592.000,00	0,00	0,00	592.000,00
Recursos Hídricos	400.000,00	291.000,00	0,00	0,00	291.000,00	0,00	0,00	291.000,00
Abastecimento	3.000,00	3.000,00	0,00	0,00	3.000,00	0,00	0,00	3.000,00
Extensão Rural	9.000,00	9.000,00	0,00	0,00	9.000,00	0,00	0,00	9.000,00
Promoção da Produção Agropec	289.000,00	289.000,00	0,00	0,00	289.000,00	0,00	0,00	289.000,00
COMÉRCIO E SERVIÇOS	102.500,00	102.500,00	23.484,00	23.484,00	79.016,00	0,15	23.484,00	79.016,00
Comercialização	91.500,00	91.500,00	23.484,00	23.484,00	68.016,00	0,15	23.484,00	68.016,00
TURISMO	11.000,00	11.000,00	0,00	0,00	11.000,00	0,00	0,00	11.000,00
ENERGIA	45.000,00	45.000,00	0,00	0,00	45.000,00	0,00	0,00	45.000,00
Energia Elétrica	45.000,00	45.000,00	0,00	0,00	45.000,00	0,00	0,00	45.000,00
TRANSPORTE	90.000,00	90.000,00	0,00	0,00	90.000,00	0,00	0,00	90.000,00
Transporte Rodoviário	90.000,00	90.000,00	0,00	0,00	90.000,00	0,00	0,00	90.000,00
DESPORTO E LAZER	1.237.500,00	1.237.500,00	101.465,39	101.465,39	1.136.034,61	0,66	15.832,03	1.221.667,97
Desporto de Rendimento	149.500,00	149.500,00	101.465,39	101.465,39	48.034,61	0,66	15.832,03	133.667,97

FUNÇÃO / SUBFUNÇÃO	DOTAÇÃO INICIAL	DOTAÇÃO ATUALIZADA (a)	DESPESAS EMPENHADAS		SALDO (c) = (a-b)	DESPESAS LIQUIDADAS			SALDO (e) = (a-d)
			NO BIMESTRE	ATÉ O BIMESTRE (b)		NO BIMESTRE	ATÉ O BIMESTRE (d)	% (d/total d)	
Desporto Comunitário	562.000,00	562.000,00	0,00	0,00	562.000,00	0,00	0,00	0,00	562.000,00
Lazer	526.000,00	526.000,00	0,00	0,00	526.000,00	0,00	0,00	0,00	526.000,00
ENCARGOS ESPECIAIS	97.000,00	101.000,00	90.930,81	90.930,81	10.069,19	33.959,28	33.959,28	0,73	67.040,72
Serviço de Dívida Interna	97.000,00	101.000,00	90.930,81	90.930,81	10.069,19	33.959,28	33.959,28	0,73	67.040,72
RESERVA DE CONTINGÊNCIA	130.000,00	130.000,00	0,00	0,00	130.000,00	0,00	0,00	0,00	130.000,00
Reserva de Contingência	130.000,00	130.000,00	0,00	0,00	130.000,00	0,00	0,00	0,00	130.000,00
DESPESAS (INTRA-ORÇAMENTARIAS) (II)	0,00	0,00	0,00	0,00	0,00	0,00	0,00	0,00	0,00
TOTAL (III) = (I + II)	45.228.926,50	45.228.926,50	15.322.857,84	15.322.857,84	29.906.068,66	4.672.177,74	4.672.177,74	10,33	40.556.748,76

FONTE: SISTEMA: Aspec Informática - UNIDADE RESPONSÁVEL: Prefeitura Municipal de Barro - DATA DA EMISSÃO: 31/03/2015 - HORA DA EMISSÃO: 09:14:14



FRANCISCO LUIZ TAVARES DE ARAÚJO
 PREFEITO MUNICIPAL



INFOCONT ASSESSORIA E CONSULTORIA LTDA
 EMPRESA CONTÁBIL



JOSÉ GILVAN AQUINO FIGUEIREDO
 SEC. MUNICIPAL DE FINANÇAS

ESPECIFICAÇÃO	EVOLUÇÃO DA RECEITA REALIZADA NOS ÚLTIMOS 12 MESES						TOTAL (ÚLTIMOS 12 MESES)	PREVISÃO ATUALIZADA EXERCÍCIO
	Out/2014	Nov/2014	Dez/2014	Jan/2015	Fev/2015			
RECEITAS CORRENTES (I)	2.681.212,37	2.848.460,51	4.306.319,00	3.478.540,29	3.533.707,28	35.764.871,95	46.275.440,59	
Receita tributária	106.485,25	56.650,16	573.712,74	33.811,38	34.379,13	1.206.859,68	1.640.200,00	
IPTU	380,24	73,54	1.471,39	4.294,09	2.787,20	11.550,54	20.000,00	
ISS	31.423,89	31.589,61	143.082,76	20.482,16	13.537,89	531.316,71	938.000,00	
ITBI	4.000,00	0,00	0,00	0,00	740,00	5.372,51	4.000,00	
IRRF	69.950,35	24.007,81	428.435,88	7.442,02	15.418,22	644.514,12	653.200,00	
Outras receitas tributárias	730,37	979,20	722,71	1.593,11	1.895,82	14.105,80	25.000,00	
Receita de contribuições	8.066,39	37.653,78	36.905,78	41.126,62	0,00	272.821,61	240.000,00	
Receita patrimonial	7.518,56	7.253,64	7.797,14	7.061,42	7.263,72	149.773,71	255.000,00	
Receita de serviços	0,00	0,00	0,00	0,00	0,00	0,00	15.000,00	
Transferências correntes	2.540.378,08	2.746.205,93	3.661.909,56	3.396.391,20	3.373.703,41	33.855.249,69	43.916.740,59	
Cota-parte do FPM	902.334,87	1.194.899,69	1.921.883,88	1.469.191,40	1.499.759,79	14.327.437,96	16.170.000,00	
Cota-parte do ICMS	202.379,78	209.761,14	232.144,09	218.956,32	216.882,36	2.395.346,08	2.471.400,00	
Cota-parte do IPVA	4.563,51	3.694,08	4.517,24	32.516,20	79.438,72	235.901,18	403.500,00	
Cota-parte do ITR	1.260,95	149,83	64,81	14,91	13,41	3.115,31	2.000,00	
Transferências da LC 87/96	679,92	679,92	1.329,84	0,00	0,00	6.799,20	0.000,00	
Transferências da LC 61/89	669,36	768,62	758,41	1.685,69	1.002,83	9.264,96	0.000,00	
Transferências do Fundeb	711.733,54	805.202,10	878.034,01	890.872,74	1.280.526,24	10.228.140,02	14.678.269,09	
Outras transferências correntes	18.764,09	531.050,55	623.117,28	783.133,94	296.680,06	6.649.244,98	10.261.571,50	
Outras receitas correntes	222.459,69	281.990,63	310.270,79	344.472,91	358.649,41	3.273.130,13	3.803.380,00	
Deduções (II)	222.459,69	281.990,63	310.270,79	344.472,91	358.649,41	3.273.130,13	3.803.380,00	
Ded. de receita para formação do Fundeb	222.459,69	281.990,63	310.270,79	344.472,91	358.649,41	3.273.130,13	3.803.380,00	
RECEITA CORRENTE LÍQUIDA (III)=(I-II)	2.458.752,68	2.566.469,88	3.996.048,21	3.134.067,38	3.175.057,87	32.491.741,82	42.472.060,59	

Fonte: SISTEMA: Aspec Informática - UNIDADE RESPONSÁVEL: Prefeitura Municipal de Barro - DATA DA EMISSÃO: 31/03/2015 - HORA DA EMISSÃO: 09:14:36

Ceará
Governo Municipal de Barro
Consolidado

RREO - ANEXO 3 (LRF, Art.53, inciso I)

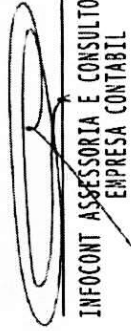
RELATÓRIO RESUMIDO DA EXECUÇÃO ORÇAMENTÁRIA
DEMONSTRATIVO DA RECEITA CORRENTE LÍQUIDA
ORÇAMENTO FISCAL E DA SEGURIDADE SOCIAL
1º bimestre de 2015 (até Fevereiro)

Pag.: 0003

R\$ 1,00



FRANCISCO LUIZ TAVARES DE ARAÚJO
PREFEITO MUNICIPAL



INFOCONT ASSESSORIA E CONSULTORIA MUNI
EMPRESA CONTABIL



JOSÉ GILVAN AQUINO FIGUEIREDO
SEC. MUNICIPAL DE FINANÇAS

MUNICIPIO DE BARRO/CE – PODER EXECUTIVO
 RELATORIO RESUMIDO DA EXECUÇÃO ORÇAMENTÁRIA
 DEMONSTRATIVO DAS RECEITAS E DESPESAS PREVIDENCIARIAS DO REGIME PROPRIO DE PREVIDÊNCIA DOS SERVIDORES
 ORÇAMENTO FISCAL E DA SEGURIDADE SOCIAL
 JANEIRO A FEVEREIRO DE 2015

LRF, ARTIGO 53, INCISO II – ANEXO IV

RECEITAS	PREVISAO INICIAL	PREVISAO ATUALIZADA	RECEITAS REALIZADAS		
			NO BIMESTRE	ATE O BIMESTRE JAN A FEV 2015	ATE O BIMESTRE JAN A FEV 2014

NÃO HÁ MOVIMENTO


DESPESAS	PREVISAO INICIAL	PREVISAO ATUALIZADA	DESPESAS REALIZADAS		
			NO BIMESTRE	ATE O BIMESTRE JAN A FEV 2015	ATE O BIMESTRE JAN A FEV 2014


NÃO HÁ MOVIMENTO

ESPECIFICAÇÃO	JANEIRO	FEVEREIRO	PERIODO DE REFERENCIA	
			2015	2014

NÃO HÁ MOVIMENTO

FONTE BALANCETES MENSAIS DA RECEITA, DESPESA E FINANCEIRO


 Francisco Luiz Tavares de Araújo
 PREFEITO MUNICIPAL DE BARRO


 José Gilvan Aquino Figueiredo
 Secretário Mun. De Finanças


 Ass. Cont. Municipal L.P.O.A.
 CNPJ - 10.634.29/0002-46

	R\$ 1,00			
	S A L D O S			
	EM 31/DEZ/2014 (a)	EM NOV/14 a DEZ/14 (b)	EM JAN/15 a FEV/15 (c)	
DÍVIDA FISCAL LÍQUIDA				
DÍVIDA CONSOLIDADA (I)	9.137.112,98	0,00	9.103.153,70	
DEDUÇÕES (II)	0,00	0,00	0,00	
Disponibilidade de caixa bruta	1.335.518,39	0,00	2.189.390,92	
Demais haveres financeiros	407.848,64	0,00	405.628,98	
(-) Restos a pagar processados (exceto precatórios)	5.502.542,06	0,00	4.982.017,09	
DÍVIDA CONSOLIDADA LÍQUIDA (III) = (I - II)	9.137.112,98	0,00	9.103.153,70	
RECEITAS DE PRIVATIVIZAÇÕES (IV)	0,00	0,00	0,00	
PASSIVOS RECONHECIDOS (V)	0,00	0,00	0,00	
DÍVIDA FISCAL LÍQUIDA (VI) = (III + IV - V)	9.137.112,98	0,00	9.103.153,70	
RESULTADO NOMINAL				
				PERÍODO DE REFERÊNCIA
		NO BIMESTRE (c-b)	ATÉ BIMESTRE (c-a)	
VALOR		9.103.153,70	-33.959,28	
DISCRIMINAÇÃO DA META FISCAL				VALOR CORRENTE
META DO RESULTADO NOMINAL FIXADA NO ANEXO DE METAS FISCAIS DA LDO PARA O EXERCÍCIO DE REFERÊNCIA				0,00

	S A L D O S		
	EM	EM	EM
	31/DEZ/2014 (a)	NOV/14 a (b)	JAN/15 a (c)
DÍVIDA FISCAL LÍQUIDA PREVIDENCIÁRIA			
DÍVIDA CONSOLIDADA PREVIDENCIÁRIA (VII)	0,00	0,00	0,00
Passivo atuarial	0,00	0,00	0,00
Demais dívidas	0,00	0,00	0,00
DEDUÇÕES (VIII)			
Disponibilidade de caixa bruta	0,00	0,00	0,00
Investimentos	0,00	0,00	0,00
Demais haveres financeiros	0,00	0,00	0,00
(-) Restos a pagar processados	0,00	0,00	0,00
DÍVIDA CONSOLIDADA LÍQUIDA PREVIDENCIÁRIA (IX) = (VII - VIII)	0,00	0,00	0,00
PASSIVOS RECONHECIDOS (X)			
DÍVIDA FISCAL LÍQUIDA PREVIDENCIÁRIA (XI) = (IX - X)	0,00	0,00	0,00

FONTE: SISTEMA: Aspec Informática - UNIDADE RESPONSÁVEL: Prefeitura Municipal de Barro - DATA DA EMISSÃO: 31/03/2015 - HORA DA EMISSÃO: 10:05:16

Nota - O valor do item 'II' somente será preenchido se for positivo.
 - O valor do item 'VIII' somente será preenchido se for positivo.



FRANCISCO LUIZ TAVARES DE ARAÚJO
 PREFEITO MUNICIPAL



INFOCONT ASSESSORIA E CONSULTORIA MUNI
 EMPRESA CONTABIL



JOSÉ GILVAN AQUINO FIGUEIREDO
 SEC. MUNICIPAL DE FINANÇAS

RREO - ANEXO 6 (LRF, Art. 53, inciso III)


RECEITAS PRIMÁRIAS	RECEITAS REALIZADAS		
	PREVISÃO ATUALIZADA	ATÉ O BIMESTRE	ATÉ O BIMESTRE ANO ANTERIOR
RECEITAS PRIMÁRIAS CORRENTES (I)	42.240.060,59	6.294.800,11	5.934.031,06
Receita tributária	1.640.200,00	68.190,51	302.557,29
IPTU	20.000,00	7.081,29	7.846,37
ISS	938.000,00	34.020,05	263.358,95
ITBI	4.000,00	740,00	1.200,00
IRRF	653.200,00	22.860,24	24.255,03
Outras receitas tributárias	25.000,00	3.488,93	5.896,94
Receita de contribuições	240.000,00	41.126,62	17.616,09
Outras receitas de contribuição	240.000,00	41.126,62	17.616,09
Receita patrimonial líquida	3.000,00	0,00	0,00
Receita patrimonial	235.000,00	14.325,14	20.179,83
(-) Aplicações financeiras	232.000,00	14.325,14	20.179,83
Transferências correntes	40.173.360,59	6.066.972,29	5.601.222,10
Cota-parte do FPM	12.936.000,00	2.375.161,00	2.391.144,98
Cota-parte do ICMS	1.937.120,00	349.548,43	313.910,14
Convênios	150.000,00	0,00	18.379,71
Outras transferências correntes	25.150.240,59	3.342.262,86	2.877.787,27
Demais receitas correntes	183.500,00	118.510,69	12.635,58
Dívida ativa	26.000,00	289,92	1.734,48
Diversas receitas correntes	157.500,00	118.220,77	10.901,10
RECEITAS DE CAPITAL (II)	2.756.865,91	109.687,50	0,00
Operações de crédito (III)	1.468.300,00	0,00	0,00
amortização de empréstimos (IV)	0,00	0,00	0,00
Alienação de bens (V)	5.000,00	0,00	0,00
Transferências de capital	1.283.565,91	109.687,50	0,00
Convênios	1.143.565,91	109.687,50	0,00
Outras transferências de capital	140.000,00	0,00	0,00
RECEITAS PRIMÁRIAS DE CAPITAL (VI)= (II - III - IV - V)	1.283.565,91	109.687,50	0,00
RECEITA PRIMÁRIA TOTAL (VII)= (I + IV)	43.523.626,50	6.404.487,61	5.934.031,06

	DOTAÇÃO		DESPESAS EMPENHADAS		DESPESAS LIQUIDADAS	
	ATUALIZADA	ATÉ O BIMESTRE EXERCÍCIO ATUAL	ATÉ O BIMESTRE EXERCÍCIO ANTERIOR	ATÉ O BIMESTRE EXERCÍCIO ANTERIOR	ATÉ O BIMESTRE EXERCÍCIO ATUAL	ATÉ O BIMESTRE EXERCÍCIO ANTERIOR
DESPESAS PRIMÁRIAS						
DESPESAS CORRENTES (VIII)	38.338.380,81	14.894.573,54	34.778.128,35	4.345.347,53	5.408.755,09	
Pessoal e encargos sociais	22.251.166,45	11.115.130,74	21.794.167,68	2.966.928,65	2.708.152,39	
Juros e encargos da dívida (IX)	0,00	0,00	0,00	0,00	0,00	
Outras despesas correntes	16.087.214,36	3.779.442,80	12.983.960,67	1.378.418,88	2.700.602,70	
DESPESAS PRIMÁRIAS CORRENTES (X) = (VIII - IX)	38.338.380,81	14.894.573,54	34.778.128,35	4.345.347,53	5.408.755,09	
DESPESAS DE CAPITAL (XI)	6.760.545,69	428.284,30	2.472.454,34	326.830,21	455.147,94	
Investimentos	6.659.545,69	337.353,49	2.294.945,75	292.870,93	430.747,20	
Inversões financeiras	0,00	0,00	0,00	0,00	0,00	
Concessão de empréstimos (XII)	0,00	0,00	0,00	0,00	0,00	
Aquisição de título de capital já integralizado (XIII)	0,00	0,00	0,00	0,00	0,00	
Amortização de dívida (XIV)	101.000,00	90.930,81	177.508,59	33.959,28	24.400,74	
DESPESAS PRIMÁRIAS DE CAPITAL (XV) = (XI - XII - XIII - XIV)	6.659.545,69	337.353,49	2.294.945,75	292.870,93	430.747,20	
Reserva de contingência (XVI)	130.000,00	0,00	0,00	0,00	0,00	
Reserva do RPPS (XVII)	0,00	0,00	0,00	0,00	0,00	
DESPESA PRIMÁRIA TOTAL (XVIII) = (X + XV + XVI + XVII)	45.127.926,50	15.231.927,03	37.073.074,10	4.638.218,46	5.839.502,29	
RESULTADO PRIMÁRIO (XIX) = (VII - XVIII)	-1.604.300,00	-	-	1.766.269,15	94.528,77	
SALDOS DE EXERCÍCIOS ANTERIORES	-	-	-	-	-	
DISCRIMINAÇÃO DA META FISCAL						
VALOR CORRENTE						
META DE RESULTADO PRIMÁRIO FIXADO NO ANEXO DE METAS FISCAIS DA LDO PARA O EXERCÍCIO DE REFERÊNCIA						197.229,73

RELATÓRIO RESUMIDO DA EXECUÇÃO ORÇAMENTÁRIA
DEMONSTRATIVO DO RESULTADO PRIMÁRIO
ORÇAMENTOS FISCAL E DA SEGURIDADE SOCIAL
1º bimestre de 2015 (Janeiro a Fevereiro)



FRANCISCO LUIZ TAVARES DE ARAÚJO
PREFEITO MUNICIPAL



INFOCONT ASSESSORIA E CONSULTORIA MUNI
EMPRESA CONTÁBIL




JOSÉ GILVAN AQUINO FIGUEIREDO
SEC. MUNICIPAL DE FINANÇAS


PODER / ÓRGÃO	RESTOS A PAGAR PROCESSADOS				RESTOS A PAGAR NÃO PROCESSADOS					
	INSCRITOS		CANCELADOS	PAGOS	INSCRITOS		CANCELADOS	PAGOS		
	EM EXERCÍCIOS ANTERIORES	EM 31 DE DEZ. EXERC. ANTERIOR			EM EXERCÍCIOS ANTERIORES	EM 31 DE DEZ. EXERC. ANTERIOR				
RESTOS A PAGAR (EXCETO INTRA-ORÇAMENTARIO (I))	575.210,88	5.125.400,19	0,00	2.668.434,53	3.032.176,54	34.297,26	228.169,01	198.069,01	0,00	64.397,26
Executivo	558.049,54	5.125.400,19	0,00	2.668.434,53	3.015.015,20	22.496,55	228.169,01	198.069,01	0,00	52.596,55
2008-SECRETARIA DE ADMINISTRACAO E FINAN	160,00	0,00	0,00	0,00	160,00	0,00	0,00	0,00	0,00	0,00
2008-SECRETARIA DE TRABALHO E AÇAO SOCIA	450,00	0,00	0,00	0,00	450,00	0,00	0,00	0,00	0,00	0,00
2008-SECRETARIA MUNICIPAL DE SAUDE	45,00	0,00	0,00	0,00	45,00	0,00	0,00	0,00	0,00	0,00
2009-SEC. DE GOVERNO E ARTICULACAO POLIT	1.660,62	0,00	0,00	0,00	1.660,62	0,00	0,00	0,00	0,00	0,00
2009-SECRETARIA DE ADMINISTRACAO E FINAN	25,40	0,00	0,00	0,00	25,40	0,00	0,00	0,00	0,00	0,00
2009-SECRETARIA DE TRABALHO E AÇAO SOCIA	20,00	0,00	0,00	0,00	20,00	0,00	0,00	0,00	0,00	0,00
2009-FUNDO MUNIC. DIR. CRIANÇA E ADOLESC	370,95	0,00	0,00	0,00	370,95	0,00	0,00	0,00	0,00	0,00
2009-SECRETARIA MUNICIPAL DE SAUDE	8.101,93	0,00	0,00	0,00	8.101,93	0,00	0,00	0,00	0,00	0,00
2009-SEC. MUL. DESENV. ECON. FORMACAO PR	31.182,21	0,00	0,00	0,00	31.182,21	0,00	0,00	0,00	0,00	0,00
2009-SECRETARIA MUNICIPAL DE AGRICULTURA	400,00	0,00	0,00	0,00	400,00	0,00	0,00	0,00	0,00	0,00
2010-SECRETARIA DE ADMINISTRACAO E FINAN	56,67	0,00	0,00	0,00	56,67	0,00	0,00	0,00	0,00	0,00
2010-FUNDO MUNICIPAL DE SAUDE	11.612,47	0,00	0,00	0,00	11.612,47	0,00	0,00	0,00	0,00	0,00
2010-FUNDO MANUT. DESENV. EDUC. BASICA-F	136,17	0,00	0,00	0,00	136,17	0,00	0,00	0,00	0,00	0,00
2010-FUNDO MUNICIPAL DE EDUCACAO	0,00	0,00	0,00	0,00	0,00	0,00	0,00	0,00	0,00	5.942,68
2011-SEC. DE GOVERNO E ARTICULACAO POLIT	515,00	0,00	0,00	0,00	515,00	0,00	0,00	0,00	0,00	0,00
2011-SECRETARIA DE ADMINISTRACAO E FINAN	13.506,00	0,00	0,00	0,00	13.506,00	0,00	0,00	0,00	0,00	0,00
2011-SECRETARIA DE TRABALHO E AÇAO SOCIA	7.583,00	0,00	0,00	0,00	7.583,00	0,00	0,00	0,00	0,00	0,00
2011-FUNDO MUNIC. DIR. CRIANÇA E ADOLESC	177,00	0,00	0,00	0,00	177,00	0,00	0,00	0,00	0,00	0,00
2011-FUNDO MUNICIPAL DE ASSISTENCIA SOCI	6.010,00	0,00	0,00	0,00	6.010,00	0,00	0,00	0,00	0,00	0,00
2011-FUNDO MUNICIPAL DE SAUDE	7.809,33	0,00	0,00	0,00	7.809,33	3.189,65	0,00	0,00	0,00	3.189,65
2011-FUNDO MANUT. DESENV. EDUC. BASICA-F	1.181,37	0,00	0,00	0,00	1.181,37	0,00	0,00	0,00	0,00	0,00
2011-FUNDO MUNICIPAL DE EDUCACAO	3.464,00	0,00	0,00	0,00	3.464,00	0,00	0,00	0,00	0,00	0,00
2012-SEC. DE GOVERNO E ARTICULACAO POLIT	3.901,48	0,00	0,00	0,00	3.901,48	0,00	0,00	0,00	0,00	0,00
2012-PROCURADORIA GERAL DO MUNICIPIO	12.800,00	0,00	0,00	0,00	12.800,00	0,00	0,00	0,00	0,00	0,00
2012-SECRETARIA DE ADMINISTRACAO E FINAN	36.101,72	0,00	0,00	0,00	36.101,72	4.000,00	0,00	0,00	0,00	4.000,00
2012-SECRETARIA DE TRABALHO E AÇAO SOCIA	2.017,85	0,00	0,00	0,00	2.017,85	0,00	0,00	0,00	0,00	0,00
2012-FUNDO MUNIC. DIR. CRIANÇA E ADOLESC	120,00	0,00	0,00	0,00	120,00	0,00	0,00	0,00	0,00	0,00


2014-Secretaria de Cultura e Turismo	ORÇAMENTOS FISCAL E DA SEGURIDADE SOCIAL		1º bimestre de 2015 (Janeiro a Fevereiro)		2015		2014		2013		2012		2011		2010	
	0,00	75.630,00	0,00	22.200,00	53.430,00	0,00	0,00	0,00	0,00	0,00	0,00	0,00	0,00	0,00	0,00	0,00
Legislativo	17.161,34	0,00	0,00	0,00	17.161,34	11.800,71	0,00	0,00	0,00	0,00	0,00	0,00	0,00	0,00	0,00	11.800,71
2004-CÂMARA MUNICIPAL DE BARRO	0,00	0,00	0,00	0,00	0,00	9.592,90	0,00	0,00	0,00	0,00	0,00	0,00	0,00	0,00	0,00	9.592,90
2006-CÂMARA MUNICIPAL DE BARRO	0,00	0,00	0,00	0,00	0,00	117,81	0,00	0,00	0,00	0,00	0,00	0,00	0,00	0,00	0,00	117,81
2007-CÂMARA MUNICIPAL DE BARRO	0,00	0,00	0,00	0,00	0,00	810,00	0,00	0,00	0,00	0,00	0,00	0,00	0,00	0,00	0,00	810,00
2011-CÂMARA MUNICIPAL DE BARRO	32,50	0,00	0,00	0,00	32,50	1.280,00	0,00	0,00	0,00	0,00	0,00	0,00	0,00	0,00	0,00	1.280,00
2013-Câmara Municipal de Barro	17.128,84	0,00	0,00	0,00	17.128,84	0,00	0,00	0,00	0,00	0,00	0,00	0,00	0,00	0,00	0,00	0,00
Judiciário	0,00	0,00	0,00	0,00	0,00	0,00	0,00	0,00	0,00	0,00	0,00	0,00	0,00	0,00	0,00	0,00
Ministério Público	0,00	0,00	0,00	0,00	0,00	0,00	0,00	0,00	0,00	0,00	0,00	0,00	0,00	0,00	0,00	0,00
RESTOS A PAGAR (INTRA-ORÇAMENTÁRIO (II))	0,00	0,00	0,00	0,00	0,00	0,00	0,00	0,00	0,00	0,00	0,00	0,00	0,00	0,00	0,00	0,00
TOTAL (III)=(I)+(II)	17.161,34	75.630,00	0,00	22.200,00	53.430,00	11.800,71	0,00	0,00	0,00	0,00	0,00	0,00	0,00	0,00	0,00	11.800,71

FONTE: SISTEMA: Aspec Informática - UNIDADE RESPONSÁVEL: Prefeitura Municipal de Barro - DATA DA EMISSÃO:31/03/2015 - HORA DA EMISSÃO:09:15:55

NOTAS: - Os movimentos de 'liquidação de restos a pagar', 'anulação de liquidação de restos a pagar', 'anulação de pagamento' e 'reinscrição' não possuem colunas específicas neste modelo do STN, tendo sido alocados na coluna mais semelhante.
 - Mesmo que o balanço de 2015 esteja encerrado, neste relatório não constam os restos a pagar inscritos em 2015


 FRANCISCO LUIZ TAVARES DE ARAUJO
 PREFEITO MUNICIPAL


 INFOCONT ASSESSORIA E CONSULTORIA MUNI
 EMPRESA CONTABIL


 JOSÉ GILVAN AQUINO FIGUEIREDO
 SEC. MUNICIPAL DE FINANÇAS

TOTAL (III)=(I)+(II)	575.210,88	5.123.400,19	0,00	2.668.434,53	3.032.176,54	34.297,26	278.169,01	198.069,01	0,00	0,00	0,00	64.397,26
----------------------	------------	--------------	------	--------------	--------------	-----------	------------	------------	------	------	------	-----------

RREO - ANEXO 8 (LDB, Art.72)

R\$ 1,00

RECEITAS DO ENSINO

	PREVISÃO INICIAL	PREVISÃO ATUALIZADA (a)	RECEITAS REALIZADAS	
			ATÉ O BIMESTRE (b)	(c) = (b/a)x100
RECEITA RESULTANTE DE IMPOSTOS (caput do art. 212 da Constituição)	1.629.200,00	1.629.200,00	64.701,58	3,97
1 - RECEITAS DE IMPOSTOS				
1.1 - Receita resultante do imposto sobre a Propriedade Predial e Territorial Urbana - IPTU	32.000,00	32.000,00	7.081,29	22,13
1.1.1 - IPTU	20.000,00	20.000,00	7.081,29	35,41
1.1.2 - Multa, juros de mora e outros encargos do IPTU	1.000,00	1.000,00	0,00	0,00
1.1.3 - Dívida ativa do IPTU	10.000,00	10.000,00	0,00	0,00
1.1.4 - Multa, juros de mora, atualização monetária e outros encargos da dívida ativa do IPTU	1.000,00	1.000,00	0,00	0,00
1.1.5 - Deduções da receita do IPTU	0,00	0,00	0,00	0,00
1.2 - Receita resultante do imposto sobre transmissão 'inter vivos' - ITBI	4.000,00	4.000,00	740,00	18,50
1.2.1 - ITBI	4.000,00	4.000,00	740,00	18,50
1.2.2 - Multa, juros de mora e outros encargos do ITBI	0,00	0,00	0,00	0,00
1.2.3 - Dívida ativa do ITBI	0,00	0,00	0,00	0,00
1.2.4 - Multa, juros de mora, atualização monetária e outros encargos da dívida ativa do ITBI	0,00	0,00	0,00	0,00
1.2.5 - Deduções da receita do ITBI	0,00	0,00	0,00	0,00
1.3 - Receita resultante do imposto sobre serviços de qualquer natureza - ISS	940.000,00	940.000,00	34.020,05	3,62
1.3.1 - ISS	938.000,00	938.000,00	34.020,05	3,63
1.3.2 - Multa, juros de mora e outros encargos do ISS	1.000,00	1.000,00	0,00	0,00
1.3.3 - Dívida ativa do ISS	0,00	0,00	0,00	0,00
1.3.4 - Multa, juros de mora, atualização monetária e outros encargos da dívida ativa do ISS	0,00	0,00	0,00	0,00
1.3.5 - Deduções da receita do ISS	0,00	0,00	0,00	0,00
1.4 - Receita resultante do imposto de renda retido na fonte - IRRF	653.200,00	653.200,00	22.860,24	3,50
1.4.1 - IRRF	653.200,00	653.200,00	22.860,24	3,50
1.4.2 - Multa, juros de mora e outros encargos do IRRF	0,00	0,00	0,00	0,00
1.4.3 - Dívida ativa do IRRF	0,00	0,00	0,00	0,00
1.4.4 - Multa, juros de mora, atualização monetária e outros encargos da dívida ativa do IRRF	0,00	0,00	0,00	0,00
1.4.5 - Deduções da receita do IRRF	0,00	0,00	0,00	0,00

	PREVISÃO INICIAL	PREVISÃO ATUALIZADA (a)	RECEITAS REALIZADAS ATÉ O BIMESTRE (b)	(c) = (b/a)x100
1.5 - Receita resultante do imposto territorial rural - ITR	0,00	0,00	0,00	0,00
1.5.1 - ITR	0,00	0,00	0,00	0,00
1.5.2 - Multa, juros de mora e outros encargos do ITR	0,00	0,00	0,00	0,00
1.5.3 - Dívida ativa do ITR	0,00	0,00	0,00	0,00
1.5.4 - Multa, juros de mora, atualização monetária e outros encargos da dívida ativa do ITR	0,00	0,00	0,00	0,00
1.5.5 - Deduções da receita do ITR	0,00	0,00	0,00	0,00
2 - RECEITA DE TRANSFERÊNCIAS CONSTITUCIONAIS E LEGAIS	19.016.900,00	19.016.900,00	3.518.861,63	18,50
2.1 - Cota parte do FPM	16.170.000,00	16.170.000,00	2.968.951,19	18,36
2.1.1 - Parcela referente à CF, art. 159, I, alínea b	16.170.000,00	16.170.000,00	2.968.951,19	18,36
2.1.2 - Parcela referente à CF, art. 159, I, alínea d	0,00	0,00	0,00	0,00
2.2 - Cota parte do ICMS	2.421.400,00	2.421.400,00	435.238,68	17,97
2.3 - ICMS - desoneração - L.C. 87/1996	10.000,00	10.000,00	0,00	0,00
2.4 - Cota parte IPI - Exportação	10.000,00	10.000,00	2.688,52	26,89
2.5 - Cota parte ITR	2.000,00	2.000,00	28,32	1,42
2.6 - Cota parte IPVA	403.500,00	403.500,00	111.954,92	27,75
2.7 - Cota parte IOF-ouro	0,00	0,00	0,00	0,00
3 - TOTAL DA RECEITA DE IMPOSTOS (1 + 2)	20.646.100,00	20.646.100,00	3.583.563,21	17,36
4 - RECEITAS ADICIONAIS PARA FINANCIAMENTO DO ENSINO				
4 - RECEITAS DE APLICAÇÃO FINANCEIRA DE OUTROS RECURSOS DE IMPOSTOS VINCULADOS AO ENSINO				
5 - RECEITAS DE TRANSFERÊNCIAS DO FNDE				
5.1 - Transferências do salário-educação	2.517.271,50	2.517.271,50	0,00	0,00
5.2 - Transferências diretas - PDDE	472.000,00	472.000,00	237.382,42	9,43
5.3 - Transferências diretas - PNAE	5.000,00	5.000,00	139.247,29	28,50
5.4 - Transferências diretas - PNATE	720.271,50	720.271,50	2.400,00	48,00
5.5 - Outras transferências do FNDE	1.200.000,00	1.200.000,00	50.730,00	7,04
5.6 - Aplicação financeira dos recursos do FNDE	120.000,00	120.000,00	23.769,22	1,98
6 - RECEITAS DE TRANSFERÊNCIAS DE CONVÊNIOS				
6.1 - Transferências de convênios	0,00	0,00	17.874,02	14,90
6.2 - Aplicação financeira dos recursos de convênios	0,00	0,00	3.361,89	0,00
7 - RECEITA DE OPERAÇÕES DE CRÉDITO	0,00	0,00	711,92	0,00
8 - OUTRAS RECEITAS PARA FINANCIAMENTO DO ENSINO	0,00	0,00	711,92	0,00
	0,00	0,00	0,00	0,00

9 - TOTAL DAS RECEITAS ADICIONAIS PARA FINANCIAMENTO DO ENSINO (4+5+6+7+8)	2.517.271,50	2.517.271,50	238.094,34	9,46
--	--------------	--------------	------------	------

FUNDEB

RECEITAS DO FUNDEB	PREVISÃO INICIAL	PREVISÃO ATUALIZADA (a)	RECEITAS REALIZADAS	
			ATÉ O BIMESTRE (b)	(c) = (b/a)x100
10 - RECEITAS DESTINADAS AO FUNDEB	3.803.380,00	3.803.380,00	703.122,32	18,49
10.1 - Cota-parte FPM destinado ao Fundeb (20% de 2.1.1)	3.234.000,00	3.234.000,00	593.790,19	18,36
10.2 - Cota-parte ICMS destinado ao Fundeb (20% de 2.2)	484.280,00	484.280,00	85.690,25	17,69
10.3 - Cota-parte ICMS-desonerção destinado ao Fundeb (20% de 2.3)	2.000,00	2.000,00	0,00	0,00
10.4 - Cota-parte IPI destinado ao Fundeb (20% de 2.4)	2.000,00	2.000,00	537,71	26,89
10.5 - Cota-parte ITR destinado ao Fundeb (20% de 1.5 + 2.5))	400,00	400,00	1,41	0,35
10.5 - Cota-parte IPVA destinado ao Fundeb (20% de 2.6)	80.700,00	80.700,00	23.098,52	28,62
11 - RECEITAS RECEBIDAS DO FUNDEB	14.678.269,09	14.678.269,09	2.173.239,13	14,81
11.1 - Transferência de recursos do Fundeb	10.920.632,20	10.920.632,20	1.531.267,51	14,02
11.2 - Complementação da União ao Fundeb	3.757.636,89	3.757.636,89	640.131,47	17,04
11.3 - Receita de aplicação financeira dos recursos do Fundeb	0,00	0,00	1.840,15	0,00
12 - RESULTADO LÍQUIDO DAS TRANSFERÊNCIAS DO FUNDEB (11.1 - 10)	7.117.252,20	7.117.252,20	828.145,19	11,64

[SE RESULTADO LÍQUIDO DA TRANSFERÊNCIA (11)>0] = ACRÉSCIMO RESULTANTE DAS TRANSFERÊNCIAS DO FUNDEB
 [SE RESULTADO LÍQUIDO DA TRANSFERÊNCIA (11)<0] = DECRESCIMO RESULTANTE DAS TRANSFERÊNCIAS DO FUNDEB

DESPESAS DO FUNDEB	DOTAÇÃO INICIAL	DOTAÇÃO ATUALIZADA (d)	DESPESAS EMPENHADAS		DESPESAS LIQUIDADAS	
			ATÉ O BIMESTRE (e)	(f) = (e/d)x100	ATÉ O BIMESTRE (e)	(h) = (g/d)x100

13 - PAGAMENTO DOS PROFISSIONAIS DO MAGISTÉRIO
 13.1 - Com educação infantil
 13.2 - Com educação fundamental

DESPESAS COM AÇÕES TÍPICAS DE MDE	DOTAÇÃO INICIAL	DOTAÇÃO ATUALIZADA (d)	DESPESAS EMPENHADAS		DESPESAS LIQUIDADAS	
			ATÉ O BIMESTRE (e)	% (f)=(e/d)x100	ATÉ O BIMESTRE (g)	% (h)=(g/d)x100
23-Educação infantil	699.000,00	699.000,00	312.790,00	128.779,93	128.779,93	18,42
23.1 - Cheche (23.1)	0,00	0,00	0,00	0,00	0,00	0,00
23.1.1 - Despesas custeadas com recursos do FUNDEB (23.1.1.1)	0,00	0,00	0,00	0,00	0,00	0,00
23.1.2 - Despesas custeadas com outros recursos de impostos (2)	0,00	0,00	0,00	0,00	0,00	0,00
23.2 - Pré-escola (23.2)	699.000,00	699.000,00	312.790,00	128.779,93	128.779,93	18,42
23.2.1 - Despesas custeadas com recursos do FUNDEB (23.2.1.1)	699.000,00	699.000,00	312.790,00	128.779,93	128.779,93	18,42
23.2.2 - Despesas custeadas com outros recursos de impostos (2)	0,00	0,00	0,00	0,00	0,00	0,00
24-Ensino fundamental	18.895.871,50	18.925.871,50	5.847.860,84	1.771.720,97	1.771.720,97	9,10
24.1 - Despesas custeadas com recursos do Fundeb	14.574.769,09	14.574.769,09	5.570.012,69	1.606.532,60	1.606.532,60	11,06
24.2 - Despesas custeadas com outros recursos de impostos	4.371.602,41	4.401.602,41	377.848,15	115.188,37	115.188,37	2,62
25-Ensino médio	5.000,00	5.000,00	0,00	0,00	0,00	0,00
26-Ensino superior	50.000,00	50.000,00	0,00	0,00	0,00	0,00
27-Ensino profissional não integrado ao ensino regular	0,00	0,00	0,00	0,00	0,00	0,00
28-Outras	0,00	0,00	0,00	0,00	0,00	0,00
29 - Total de despesas com ações típicas de MDE	19.649.871,50	19.679.871,50	6.160.650,84	1.850.500,90	1.850.500,90	9,40
DEDUÇÕES CONSIDERADAS PARA FINS DO LIMITE CONSTITUCIONAL DO MDE						
30-Resultado líquido das transferências do Fundeb				828.145,19		
31-Despesas custeadas com a complementação do Fundeb no exercício				640.131,47		
32-Receita de aplicação financeira dos recursos do Fundeb até o bimestre				1.840,15		
33-Despesas custeadas com superavit financeiro do exercício anterior do Fundeb				0,00		
34-Despesas custeadas com o superavit financeiro do exercício anterior, de outros recursos de impostos				0,00		
35-Restos a pagar inscritos no exercício sem disponibilidade financeira				0,00		
36-Cancelamento no exercício de restos a pagar inscritos com dispon. de recursos de impostos vinculados ao ensino				0,00		
37-Total das deduções para fins do limite constitucional				1.470.116,81		
38-Total das despesas para fins de limite ((23 + 24) - 37)				380.384,09		

39-Mínimo de 25% das receitas resultantes de impostos em MDE (38/3 x 100)%	10,61		DESPESAS LIQUIDADAS			
	OUTRAS INFORMAÇÕES PARA CONTROLE	DOTAÇÃO INICIAL	DOTAÇÃO ATUALIZADA (d)	NO BIMESTRE	ATÉ O BIMESTRE (e)	% (f) = (e/d)x100
40 - Despesas custeadas com a aplicação financeira de outros recursos de impostos vinculados ao ensino		0,00	0,00	0,00	0,00	0,00
41 - Despesas custeadas com a contribuição social do salário-educação		139.247,29	139.247,29	139.247,29	100,00	100,00
42 - Despesas custeadas com operações de crédito		0,00	0,00	0,00	0,00	0,00
43 - Despesas custeadas com outras receitas para financiamento do ensino		33.999,28	33.999,28	33.999,28	100,00	100,00
44 - Total de outras despesas custeadas com receitas adicionais para financiamento do ensino (40+41+42+43)		173.246,57	173.246,57	173.246,57	100,00	100,00
45 - Total geral de despesas com MDE (29+44)		19.823.118,07	19.853.118,07	2.023.747,47	10,19	10,19
RESTOS A PAGAR INSCRITOS COM DISPONIBILIDADE FINANCEIRA DE RECURSOS DE IMPOSTOS VINCULADOS AO ENSINO						
46 - Restos a pagar de despesas com MDE		0,00	0,00	481.636,44	0,00	0,00
46.1 - Executadas com recursos de impostos ao ensino		0,00	0,00	334.179,93	0,00	0,00
46.2 - Executadas com recursos do FUNDEB		0,00	0,00	147.456,51	0,00	0,00
FLUXO FINANCEIRO DOS RECURSOS						
47 - SALDO FINANCEIRO DO FUNDEB EM 31 DE DEZEMBRO DO EXERCÍCIO ANTERIO		0,00	0,00	147.456,51	0,00	0,00
48 - (+) INGRESSO DE RECURSOS DO FUNDEB ATÉ O BIMESTRE		0,00	0,00	2.171.398,98	0,00	0,00
49 - (-) PAGAMENTOS EFETUADOS ATÉ O BIMESTRE		0,00	0,00	0,00	0,00	0,00
49.1 - (-) Orçamento do exercício		0,00	0,00	1.592.977,78	0,00	0,00
49.2 - (-) Restos a pagar		0,00	0,00	0,00	0,00	0,00
50 - (+) RECEITA DE APLICAÇÃO FINANCEIRA DOS RECURSOS DO FUNDEB ATÉ O		0,00	0,00	1.840,15	0,00	0,00
51 - (=) SALDO FINANCEIRO DO FUNDEB NO EXERCÍCIO ATUAL		0,00	0,00	727.717,86	0,00	0,00

FONTE: SISTEMA: Aspec Informática - UNIDADE RESPONSÁVEL: Prefeitura Municipal de Barro - DATA DA EMISSÃO: 31/03/2015 - HORA DA EMISSÃO: 09:55:37

Notas: - O item 35 exibirá, nos bimestres anteriores a dezembro, o 'valor liquidado e a pagar' sem disponibilidade financeira, para que já se tenha uma 'prévia' do valor que

RELATÓRIO RESUMIDO DA EXECUÇÃO ORÇAMENTÁRIA
DEMONSTR. DAS RECEITAS E DESPESAS
COM MANUTENÇÃO E DESENV. DO ENSINO - MDE
ORÇAMENTOS FISCAL E DA SEGURIDADE SOCIAL
1º bimestre de 2015 (Janeiro a Fevereiro)

que será deduzido em dezembro. Isto permite que se tenha conhecimento antecipado de deduções que só seriam exibidas em dezembro.



FRANCISCO LUIZ TAVARES DE ARAÚJO
PREFEITO MUNICIPAL



INFOCONT ASSESSORIA E CONSULTORIA MUNI
EMPRESA CONTABIL



JOSÉ GILVAN AQUINO FIGUEIREDO
SEC. MUNICIPAL DE FINANÇAS

RREO - ANEXO XII(LC 141/2012, art.35) R\$ 1,00

RECEITAS	PREVISÃO INICIAL	PREVISÃO ATUALIZADA (a)	RECEITAS REALIZADAS	
			ATÉ O BIMESTRE (b)	% (c) = (b/a)x100
RECEITAS DE IMPOSTOS LÍQUIDA (I)	1.629.200,00	1.629.200,00	64.701,58	3,97
Imposto Predial e Territorial Urbano - IPTU	20.000,00	20.000,00	7.081,79	35,41
Imposto sobre Transmissão de Bens Intervivos - ITBI	4.000,00	4.000,00	740,00	18,50
Imposto sobre Serviços de Qualquer Natureza - ISS	938.000,00	938.000,00	34.020,05	3,63
Imposto de Renda Retido na Fonte - IRRF	653.200,00	653.200,00	22.860,74	3,50
Imposto Territorial Rural - ITR	0,00	0,00	0,00	0,00
Multas, juros de mora e outros encargos de impostos	2.000,00	2.000,00	0,00	0,00
Dívida ativa de impostos	10.000,00	10.000,00	0,00	0,00
Multas, juros de mora, atualização monetária e outros encargos da dívida ativa de impostos	2.000,00	2.000,00	0,00	0,00
RECEITAS DE TRANSFERÊNCIAS CONSTITUCIONAIS E LEGAIS (II)	19.016.900,00	19.016.900,00	3.518.861,63	18,50
Cota Parte FPM	16.170.000,00	16.170.000,00	2.968.951,19	18,36
Cota Parte ITR	2.000,00	2.000,00	28,32	1,42
Cota Parte ITR	403.500,00	403.500,00	111.954,92	27,75
Cota Parte IPVA	2.421.400,00	2.421.400,00	435.238,68	17,97
Cota Parte ICMS	10.000,00	10.000,00	2.688,52	26,89
Cota parte IPI - Exportação	10.000,00	10.000,00	0,00	0,00
Compensações Financeiras Provenientes de Impostos e Transferências constitucionais	10.000,00	10.000,00	0,00	0,00
Desoneração ICMS	10.000,00	10.000,00	0,00	0,00
Outras	0,00	0,00	0,00	0,00
TOTAL DE RECEITAS PARA PURAÇÃO DA APLICAÇÃO EM AÇÕES E SERVIÇOS PÚBLICOS DE SAÚDE(III) = I+II	20.646.100,00	20.646.100,00	3.583.563,21	17,36

RECEITAS ADICIONAIS PARA FINANCIAMENTO DA SAÚDE	PREVISÃO INICIAL	PREVISÃO ATUALIZADA (a)	RECEITAS REALIZADAS	
			ATÉ O BIMESTRE (b)	% (c) = (b/a)x100
TRANSFERÊNCIAS DE RECURSOS DO SISTEMA ÚNICO DE SAÚDE - SUS (II)	5.586.800,00	5.586.800,00	697.776,99	12,49
Da União para o município	5.586.800,00	5.586.800,00	697.776,99	12,49
Do estado para o município	0,00	0,00	0,00	0,00
Provenientes de outros Municípios	0,00	0,00	0,00	0,00
Outras receitas do SUS	0,00	0,00	0,00	0,00
RECEITAS DE OPERAÇÕES DE CRÉDITO VINCULADAS À SAÚDE	0,00	0,00	0,00	0,00

OUTRAS RECEITAS ORÇAMENTÁRIAS	38.012.926,50	38.012.926,50	5.656.334,18	14,88
TOTAL DE RECEITAS ADICIONAIS PARA FINANCIAMENTO DA SAÚDE	45.228.926,50	45.228.926,50	6.418.812,75	14,19
DESPESAS COM SAÚDE (por grupo de natureza de despesa)	DOTAÇÃO INICIAL	DOTAÇÃO ATUALIZADA (c)	ATÉ O BIMESTRE (d)	DESPESAS LIQUIDADAS (e) = (d/c)x100
DESPESAS CORRENTES	8.581.343,41	8.850.254,31	1.206.883,14	13,64
Pessoal e encargos sociais	4.531.750,00	4.681.750,00	771.112,34	16,47
Juros e encargos da dívida	0,00	0,00	0,00	0,00
Outras despesas correntes	4.049.593,41	4.168.504,31	435.770,80	10,45
DESPESAS DE CAPITAL	1.578.056,59	1.544.056,59	27.875,98	1,81
Investimentos	1.578.056,59	1.544.056,59	27.875,98	1,81
Inversões financeiras	0,00	0,00	0,00	0,00
Amortização de dívidas	0,00	0,00	0,00	0,00
TOTAL DE DESPESAS COM SAÚDE (IV)	10.159.400,00	10.394.310,90	1.234.759,12	11,88
DESPESAS PRÓPRIAS COM AÇÕES E SERVIÇOS PÚBLICOS DE SAÚDE	DOTAÇÃO INICIAL	DOTAÇÃO ATUALIZADA	ATÉ O BIMESTRE (e)	DESPESAS LIQUIDADAS (e/(v(e))x100
DESPESAS COM SAÚDE (V) = (IV)	10.159.400,00	10.394.310,90	1.234.759,12	100,00
(-) DESPESAS COM INATIVOS E PENSIONISTAS	0,00	0,00	0,00	0,00
(-) DESPESAS CUSTEADAS COM OUTROS RECURSOS DESTINADOS À SAÚDE	697.776,99	697.776,99	697.776,99	56,51
Recursos de transferências do sistema único de saúde - SUS	697.776,99	697.776,99	697.776,99	56,51
Recursos de operações de crédito	0,00	0,00	0,00	0,00
Outros recursos	0,00	0,00	0,00	0,00
(-) RESTOS A PAGAR INSCRITOS NO EXERCÍCIO SEM DISPONIBILIDADE FINANCEIRA DE RECURSOS PRÓPRIOS VINCULADOS	0,00	0,00	0,00	0,00
TOTAL DE DESPESAS PRÓPRIAS COM AÇÕES E SERVIÇOS PÚBLICOS DE SAÚDE (VI)	9.461.623,01	9.696.533,91	536.982,13	43,49


RESTOS A PAGAR INSCRITOS COM DISPONIBILIDADE FINANCEIRA DE RECURSO PRÓPRIO VINCULADO


CONTROLE DE RESTOS A PAGAR VINCULADOS À SAÚDE

INSCRITOS EM EXERC. ANTERIORES	INSCRITOS EM EXERC. ANTERIORES		CANCELADO NO EXERC. ATUAL (f)
	INSCRITOS EM EXERC. ANTERIORES	CANCELADO NO EXERC. ATUAL (f)	
RESTOS A PAGAR DE DESPESAS PRÓPRIAS COM AÇÕES E SERVIÇOS PÚBLICOS DE SAÚDE (VII)	1.627.084,92	0,00	
PARTICIPAÇÃO DAS DESPESAS COM AÇÕES E SERVIÇOS PÚBLICOS DE SAÚDE NA RECEITA DE IMPOSTOS LÍQUIDA E TRANSFERÊNCIAS CONSTITUCIONAIS E LEGAIS - LIMITE CONSTITUCIONAL (%) $((VI-VII(f))/(II)) \times 100$			14,98

DESPESAS COM SAÚDE (por subfunção)	DOTAÇÃO INICIAL	DOTAÇÃO ATUALIZADA	DESPESAS LIQUIDADAS	
			ATÉ O BIMESTRE (g)	(g/total g)x100 %
Atenção básica	4.789.980,91	4.854.891,81	717.570,82	58,12
Assistência hospitalar e ambulatorial	2.762.500,00	2.932.500,00	281.540,84	22,60
Suporte profilático e terapêutico	235.300,00	235.300,00	1.406,63	0,11
Vigilância sanitária	360.500,00	360.500,00	58.317,02	4,72
Vigilância epidemiológica	20.500,00	20.500,00	0,00	0,00
Alimentação e nutrição	0,00	0,00	0,00	0,00
Outras subfunções	1.990.619,09	1.990.619,09	175.923,81	14,25
TOTAL DE DESPESAS	10.159.400,00	10.394.310,90	1.234.759,12	100,00

UNIDADE RESPONSÁVEL: Prefeitura Municipal de Barro - DATA DA EMISSÃO: 31/03/2015 - HORA DA EMISSÃO: 09:18:36


 FRANCISCO LUIZ TAVARES DE ARAÚJO
 PREFEITO MUNICIPAL


 INFOCONT ASSESSORIA E CONSULTORIA MUNI
 EMPRESA CONTABIL


 JOSÉ GILVAN AQUINO FIGUEIREDO
 SEC. MUNICIPAL DE FINANÇAS

RREO - ANEXO 13 (Lei no. 11.079 de 30.12.2004, arts 22,25 e 28)


R\$ 1,00

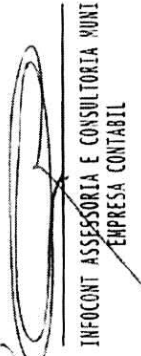
ESPECIFICAÇÃO	SALDO TOTAL EM 31 DE DEZEMBRO DO EXERCÍCIO ANTERIOR (a)	REGISTROS EFETUADOS EM EXERCÍCIO ATUAL		SALDO TOTAL (C)=(a+b)
		No bimestre	Até o bimestre (b)	
TOTAL DE ATIVOS				
Direitos futuros				
Ativos contabilizados na SPE				
Contrapartida para provisões de PPP				
TOTAL DE PASSIVOS(I)				
Obrigações não relacionadas a serviços				
Contrapartida para ativos da SPE				
Provisões de PPP				
GARANTIAS DE PPP (II)				
SALDO LÍQUIDO DE PASSIVOS DE PPP (III) = (I-II)				
PASSIVOS CONTINGENTES				
Contraprestações futuras				
Riscos não provisionados				
Outros passivos contingentes				
ATIVOS CONTINGENTES				
Serviços futuros				
Outros ativos contingentes				

DESPESAS DE PPP	EXERCÍCIO ANTERIOR	EXERCÍCIO CORRENTE (EC)	<EC + 1>	<EC + 2>	<EC + 3>	<EC + 4>	<EC + 5>	<EC + 6>	<EC + 7>	<EC + 8>	<EC + 9>
Do ente federado											
Das estatais não-dependentes											
TOTAL DAS DESPESAS											
RECEITA CORRENTE LÍQUIDA(RCL)											
TOTAL DAS DESPESAS / RCL (%)											

Nota:

FONTE: SISTEMA: Aspec Informática - UNIDADE RESPONSÁVEL: Prefeitura Municipal de Barro - DATA DA EMISSÃO:31/03/2015 - HORA DA EMISSÃO:09:18:49


 FRANCISCO LUIZ TAVARES DE ARAUJO
 PREFEITO MUNICIPAL


 INFOCONT ASSESSORIA E CONSULTORIA MUNI
 EMPRESA CONTABIL


 JOSÉ GILVAN AQUINO FIGUEIREDO
 SEC. MUNICIPAL DE FINANÇAS

LRF, Art 48, Anexo XIV

R\$ 1,00

BALANÇO ORÇAMENTÁRIO		No Bimestre	Até o Bimestre
RECEITAS			
Previsão Inicial da Receita	-	45.228.926,50	
Previsão Atualizada da Receita	-	45.228.926,50	
Receitas Realizadas	6.428.446,03	6.428.446,03	
Deficit Orçamentário	-	0,00	
Saldos de Exercícios Anteriores (Utilizados para créditos Adicionais)	-	0,00	
DESPESAS			
Dotação inicial	-	45.228.926,50	
Créditos Adicionais	-	0,00	
Dotação Atualizada	-	45.228.926,50	
Despesas Empenhadas	15.322.857,84	15.322.857,84	
Despesas Liquidadas	4.673.974,08	4.673.974,08	
Superavit Orçamentário	-	1.754.471,95	
DESPESAS POR FUNÇÃO/SUBFUNÇÃO			
Despesas Empenhadas	15.322.857,84	15.322.857,84	
Despesas Liquidadas	4.673.974,08	4.673.974,08	
RECEITA CORRENTE LÍQUIDA - RCL			
Receita Corrente Líquida	Até o Bimestre	32.501.375,10	
RECEITAS E DESPESAS DOS REGIMES DE PREVIDÊNCIA			
Regime Próprio de Previdência Social dos Servidores Públicos			
Receitas Previdenciárias Realizadas (IV)	0,00	0,00	
Despesas Previdenciárias Liquidadas (V)	0,00	0,00	
Resultado Previdenciário (VI)=(IV - V)	0,00	0,00	
RESULTADOS NOMINAL E PRIMÁRIO			
Meta fixada no AMF da LDO (a)	517.745,09	-33.959,28	-6,56 %
Resultado Nominal			

Resultado Primário | -1.963.075,00 | 1.774.041,75 | -90,37 %

RESTOS A PAGAR POR PODER E MINISTÉRIO PÚBLICO				
	Inscrição	CANCELAMENTO ATÉ O BIMESTRE	PAGAMENTO ATÉ O BIMESTRE	Saldo a Pagar
RESTOS A PAGAR PROCESSADOS				
Poder Executivo	5.683.449,73	0,00	2.668.434,53	3.015.015,20
Poder Legislativo	17.161,34	0,00	0,00	17.161,34
Poder Judiciário	0,00	0,00	0,00	0,00
Ministério Público	0,00	0,00	0,00	0,00
RESTOS A PAGAR NÃO PROCESSADOS				
Poder Executivo	250.665,56	198.069,01	0,00	52.596,55
Poder Legislativo	11.800,71	0,00	0,00	11.800,71
Poder Judiciário	0,00	0,00	0,00	0,00
Ministério Público	0,00	0,00	0,00	0,00
TOTAL	5.963.077,34	198.069,01	2.668.434,53	3.096.573,80

DESPESAS COM AÇÕES TÍPICAS DE MANUTENÇÃO E DESENVOLVIMENTO DO ENSINO	Valor Apurado Até o Bimestre	Limites Constitucionais Anuais	
		% Mínimo a Aplicar no Exercício	% Aplicado Até o Bimestre
Mínimo Anual de 25% das receitas de imposto na manutenção e desenvolvimento do Ensino	381.034,09	25%	10,63
Mínimo Anual de 60% do FUNDEB na Remuneração do Magisterio com Educ. Infantil e Ensino Fundamental	1.073.579,16	60%	49,40

RECEITAS DE OPERAÇÕES DE CRÉDITO E DESPESAS DE CAPITAL		
	Valor Apurado Até o Bimestre	Saldo a Realizar
Receitas de operações de Crédito	0,00	1.468.300,00
Despesa de Capital Líquida	428.284,30	6.332.261,39

PROJEÇÃO ATUARIAL DOS REGIMES DE PREVIDÊNCIA	EXERCÍCIO			350. EXERCÍCIO
	EXERCÍCIO	100. EXERCÍCIO	200. EXERCÍCIO	
Regime Geral de Previdência Social				
Receitas Previdenciárias (I)				
Despesas Previdenciárias (II)				
Resultado Previdenciário (I - II)				
Regime Próprio de Previdência Social dos servidores Públicos				
Receitas Previdenciárias (IV)				
Despesas Previdenciárias (V)				
Resultado Previdenciário (IV - V)				

RECEITAS DA ALIENAÇÃO DE ATIVOS E APLICAÇÃO DOS RECURSOS	Valor Apurado Até o Bimestre	Saldo a Realizar
Receita de Capital Resultante da Alienação de Ativos	0,00	5.000,00
Aplicação dos Recursos da Alienação de Ativos		

DESPESAS COM AÇÕES E SERVIÇOS PÚBLICOS DE SAÚDE	Valor Apurado Até o Bimestre	Limites Constitucionais Anuais	
		% Mínimo a Aplicar no Exercício	% Aplicado Até o Bimestre
Despesas Próprias com Ações e Serviços Públicos de Saúde	536.982,13	15,00 %	14,98 %

DESPESAS DE CARÁTER CONTINUADO DERIVADAS DE PPP	Valor Apurado no Exercício Corrente
Despesas de Caráter Continuoado Derivadas de PPP	
Total das Despesas / RCL (%)	%

RELATÓRIO RESUMIDO DA EXECUÇÃO ORÇAMENTÁRIA
DEMONSTRATIVO SIMPLIFICADO DO REL. RESUMIDO DA EXECUÇÃO ORÇAMENTÁRIA
ORÇAMENTOS FISCAL E DA SEGURIDADE SOCIAL
1º bimestre de 2015 (Janeiro a Fevereiro)


Ass. Cont. Municipal (CPOA)
CNPJ: 10.834.09/0004-46


Francisco Luiz Tavares de Araújo
PREFEITO MUNICIPAL DE BARRO

FRANCISCO LUIZ TAVARES DE ARAÚJO
PREFEITO MUNICIPAL

INFOCONT ASSESSORIA E CONSULTORIA MUNI
EMPRESA CONTABIL


José Gilvan Aquino Figueiredo

JOSÉ GILVAN AQUINO FIGUEIREDO
SEC. MUNICIPAL DE FINANÇAS