


Barro (CE), 08 de Outubro de 2014.

**Senhor Presidente,**

De conformidade com o preceituado no artigo 7º da Instrução Normativa 003/2000, com redação alterada pela Instrução Normativa n.º 01/2007, e novamente alterada pelo Art. 4º da Instrução Normativa n.º 02/2008, desse Colendo Tribunal de Contas dos Municípios do Estado do Ceará e em consonância com o constante na Lei Complementar 101/2000, encaminhamos em formato eletrônico, para apreciação de Vossa Excelência e dos demais, o **Relatório Resumido da Execução Orçamentária – R.R.E.O., relativo ao 4º Bimestre de 2014** desta Municipalidade e sua respectiva certidão de publicação, nos termos da Constituição Estadual e da decisão do STJ, proferida no recurso especial n.º 105.232(96/0056484-5/CEARÁ).

No ensejo da oportunidade, apresentamos a Vossa Excelência e aos demais membros dessa Casa nossos protestos de elevada estima e consideração.

Atenciosamente,

  
Francisco Luiz Tavares de Araújo  
PREFEITO MUNICIPAL DE BARRO

Exmo. Sr.  
FRANCISCO DE PAULA ROCHA AGUIAR.  
DD. Presidente do Tribunal de Contas dos Municípios do Ceará – TCM  
Fortaleza – CE.

## CERTIDÃO DE PUBLICAÇÃO

Para os devidos fins de prova junto ao Tribunal de Contas dos Municípios – TCM, em especial para atendimento das exigências da Instrução Normativa n.º 03/2000 do TCM/CE., **CERTIFICAMOS**, que o **Relatório Resumido de Execução Orçamentária – R.R.E.O.**, relativo ao **4º Bimestre do ano de 2014**, foi divulgado em 29/09/2014, através dos sites: [www.barro.ce.gov.br](http://www.barro.ce.gov.br), cumprindo assim as determinações da Lei Complementar 101/2000 (Lei de Responsabilidade Fiscal), nos termos do Art. 48, como também da Constituição Estadual e da decisão do STJ, proferida no recurso especial n.º 105.232(96/0056484-5/CEARÁ), tendo em vista ausência de diário oficial.

Paço da Prefeitura Municipal de BARRO – CE., 29 de Setembro de 2014.

  
Francisco Luiz Tavares de Araújo  
**PREFEITO MUNICIPAL DE BARRO**



pesquisar...

WEBMAIL FALE CONOSCO



NOTÍCIAS ESPORTE EDUCAÇÃO INFRAESTRUTURA MEIO AMBIENTE ASSISTÊNCIA SOCIAL CULTURA SAÚDE AGRICULTURA  
MURAL FOTOS VÍDEOS

SEJA BEM VINDO - BARRO/CE, 9 DE OUTUBRO DE 2014.

**Financeiro:** Concurso, Editais e Finanças

Finanças



Relatorio Resumido da Execução Orçamentaria - R.R.E.O., relativo ao 3º Bimestre de 2013



Relatório de Gestão Fiscal - R.G.F., relativo ao 1º Semestre de 2013



Relatório Resumido de Execução Orçamentária - R.R.E.O. 4º bimestre



RREO, relativo ao 5º Bimestre de 2013



LOA PARTE 02 Final



NOTÍCIAS ESPORTE EDUCAÇÃO INFRAESTRUTURA MEIO AMBIENTE ASSISTÊNCIA SOCIAL CULTURA SAÚDE AGRICULTURA  
MURAL FOTOS VÍDEOS

Tweet 0

Curtir Uma pessoa curtiu isso. Seja o primeiro entre seus amigos.

Todos dos direitos reservados a Prefeitura Municipal de Barro | Administração Trabalhando com você!

RREO - ANEXO I (LRF, Art 32, inciso I, alínea 'a' e 'b' do inciso II e § 10.)

R\$ 1,00

| RECEITAS ORÇAMENTÁRIAS                        | PREVISÃO INICIAL     | PREVISÃO ATUALIZADA (a) | RECEITAS REALIZADAS |              |                      | SALDO A REALIZAR (a-c) |
|---|----------------------|-------------------------|---------------------|--------------|----------------------|------------------------|
|   |                      |                         | NO BIMESTRE (b)     | % b/a        | ATÉ O BIMESTRE (c)   |                        |
| RECEITAS (exceto intra-orçamentárias) (I)     | 41.673.346,00        | 41.673.346,00           | 5.032.167,09        | 12,08        | 21.342.878,11        | 20.330.467,89          |
| RECEITAS CORRENTES                            | 35.532.166,00        | 35.532.166,00           | 4.635.368,01        | 13,05        | 20.882.079,03        | 14.650.086,97          |
| RECEITA TRIBUTÁRIA                            | 1.879.657,91         | 1.879.657,91            | 138.240,24          | 7,35         | 665.151,66           | 1.214.506,25           |
| Impostos                                      | 1.861.657,91         | 1.861.657,91            | 136.118,94          | 7,31         | 632.454,67           | 1.209.203,24           |
| Taxas   | 18.000,00            | 18.000,00               | 2.121,30            | 11,79        | 12.696,99            | 5.303,01               |
| RECEITA DE CONTRIBUIÇÕES                      | 212.000,00           | 212.000,00              | 35.118,92           | 16,57        | 150.277,28           | 61.722,72              |
| Contribuições de Iluminação pública           | 212.000,00           | 212.000,00              | 35.118,92           | 16,57        | 150.277,28           | 61.722,72              |
| RECEITA PATRIMONIAL                           | 108.000,00           | 108.000,00              | 17.766,70           | 16,45        | 123.060,96           | -15.060,96             |
| Receitas Imobiliárias                         | 1.000,00             | 1.000,00                | 0,00                | 0,00         | 0,00                 | 1.000,00               |
| Receitas de valores mobiliários               | 102.000,00           | 102.000,00              | 17.766,70           | 17,42        | 123.060,96           | -21.060,96             |
| Outras receitas patrimoniais                  | 5.000,00             | 5.000,00                | 0,00                | 0,00         | 0,00                 | 5.000,00               |
| RECEITA DE SERVIÇOS                           | 20.000,00            | 20.000,00               | 0,00                | 0,00         | 0,00                 | 20.000,00              |
| TRANSFERÊNCIAS CORRENTES                      | 33.155.508,09        | 33.155.508,09           | 4.426.333,23        | 13,35        | 19.814.897,59        | 13.340.610,50          |
| Transferências intergovernamentais            | 32.855.508,09        | 32.855.508,09           | 4.426.333,23        | 13,47        | 19.796.517,88        | 13.058.990,21          |
| Transferências de convênios                   | 300.000,00           | 300.000,00              | 0,00                | 0,00         | 18.379,71            | 281.620,29             |
| OUTRAS RECEITAS CORRENTES                     | 157.000,00           | 157.000,00              | 17.908,92           | 11,41        | 128.691,54           | 28.308,46              |
| Multa e juros de mora                         | 20.000,00            | 20.000,00               | 0,00                | 0,00         | 6.709,33             | 13.290,67              |
| Indenizações e restituições                   | 2.000,00             | 2.000,00                | 0,00                | 0,00         | 98.809,40            | -96.809,40             |
| Receita da dívida ativa                       | 35.000,00            | 35.000,00               | 1.564,92            | 4,47         | 5.785,77             | 29.214,23              |
| Receitas correntes diversas                   | 100.000,00           | 100.000,00              | 16.344,00           | 16,34        | 17.387,04            | 82.612,96              |
| RECEITAS DE CAPITAL                           | 6.141.180,00         | 6.141.180,00            | 396.799,08          | 6,46         | 460.799,08           | 5.680.380,92           |
| OPERAÇÕES DE CRÉDITO                          | 2.100.000,00         | 2.100.000,00            | 0,00                | 0,00         | 0,00                 | 2.100.000,00           |
| Operações de crédito internas                 | 2.100.000,00         | 2.100.000,00            | 0,00                | 0,00         | 0,00                 | 2.100.000,00           |
| ALICIAÇÃO DE BENS                             | 5.000,00             | 5.000,00                | 0,00                | 0,00         | 0,00                 | 5.000,00               |
| Alienação de bens móveis                      | 5.000,00             | 5.000,00                | 0,00                | 0,00         | 0,00                 | 5.000,00               |
| TRANSFERÊNCIAS DE CAPITAL                     | 4.036.180,00         | 4.036.180,00            | 396.799,08          | 9,83         | 460.799,08           | 3.575.380,92           |
| Transferências intergovernamentais            | 200.000,00           | 200.000,00              | 0,00                | 0,00         | 0,00                 | -260.799,08            |
| Transferências de convênios                   | 3.836.180,00         | 3.836.180,00            | 0,00                | 0,00         | 0,00                 | 3.836.180,00           |
| RECEITAS (intra-orçamentárias) (II)           | 13.820,00            | 13.820,00               | 0,00                | 0,00         | 0,00                 | 13.820,00              |
| RECEITAS CORRENTES                            | 13.820,00            | 13.820,00               | 0,00                | 0,00         | 0,00                 | 13.820,00              |
| RECEITAS DE CAPITAL                           | 0,00                 | 0,00                    | 0,00                | 0,00         | 0,00                 | 0,00                   |
| <b>SUBTOTAL DAS RECEITAS (III) = (I + II)</b> | <b>41.687.166,00</b> | <b>41.687.166,00</b>    | <b>5.032.167,09</b> | <b>12,07</b> | <b>21.342.878,11</b> | <b>20.344.287,89</b>   |



Ceará  
 Governo Municipal de Barro  
 Consolidado

RELATÓRIO RESUMIDO DA EXECUÇÃO ORÇAMENTÁRIA  
 BALANÇO ORÇAMENTÁRIO  
 ORÇAMENTOS FISCAL E DA SEGURIDADE SOCIAL  
 4º bimestre de 2014 (Julho a Agosto)

Pag.: 0003

|  |                      |             |                      |                     |                      |                     |                      |              |                      |
|--|----------------------|-------------|----------------------|---------------------|----------------------|---------------------|----------------------|--------------|----------------------|
| Outras despesas corre                                | 3.820,00             | 0,00        | 3.820,00             | 0,00                | 0,00                 | 0,00                | 0,00                 | 0,00         | 3.820,00             |
| DESPESAS DE CAPITAL                                  | 0,00                 | 0,00        | 0,00                 | 0,00                | 0,00                 | 0,00                | 0,00                 | 0,00         | 0,00                 |
| <b>SUBTOTAL DAS<br/>DESPESAS(X)=(VIII+IX)</b>        | <b>41.687.166,00</b> | <b>0,00</b> | <b>41.687.166,00</b> | <b>4.347.003,77</b> | <b>31.837.281,07</b> | <b>5.140.552,20</b> | <b>23.025.866,29</b> | <b>55,23</b> | <b>18.661.299,71</b> |
| AMORTIZAÇÃO DA DÍVIDA<br>REFINANCIAMENTO (XI)        |                      |             |                      |                     |                      |                     |                      |              |                      |
| AMORT. DA DÍVIDA INT                                 |                      |             |                      |                     |                      |                     |                      |              |                      |
| Dívida mobiliária                                    |                      |             |                      |                     |                      |                     |                      |              |                      |
| Outras dívidas                                       |                      |             |                      |                     |                      |                     |                      |              |                      |
| AMORT. DA DÍVIDA EXT                                 |                      |             |                      |                     |                      |                     |                      |              |                      |
| Dívida mobiliária                                    |                      |             |                      |                     |                      |                     |                      |              |                      |
| Outras dívidas                                       |                      |             |                      |                     |                      |                     |                      |              |                      |
| <b>SUBTOTAL COM REFINANCI<br/>MENTO (XII)=(X+XI)</b> | <b>41.687.166,00</b> | <b>0,00</b> | <b>41.687.166,00</b> | <b>4.347.003,77</b> | <b>31.837.281,07</b> | <b>5.140.552,20</b> | <b>23.025.866,29</b> | <b>55,23</b> | <b>18.661.299,71</b> |
| <b>SUPERAVIT (XIII)</b>                              | <b>-</b>             | <b>-</b>    | <b>-</b>             | <b>-</b>            | <b>-</b>             | <b>-</b>            | <b>0,00</b>          | <b>-</b>     | <b>-</b>             |
| <b>TOTAL (XIV)=(XII+XIII)</b>                        | <b>41.687.166,00</b> | <b>0,00</b> | <b>41.687.166,00</b> | <b>4.347.003,77</b> | <b>31.837.281,07</b> | <b>5.140.552,20</b> | <b>23.025.866,29</b> | <b>-</b>     | <b>-</b>             |

FONTE: SISTEMA: Aspec Informática - UNIDADE RESPONSÁVEL: Prefeitura Municipal de Barro - DATA DA EMISSÃO: 30/09/2014 - HORA DA EMISSÃO: 14:50:32

NOTAS: (\*) - No modelo da STN inexistente coluna para reduções de dotação. Por este motivo, as reduções foram deduzidas na própria coluna de 'Créditos adicionais', motivo pelo qual esta coluna poderá conter valores negativos, não sendo portanto nenhum erro ser exibido valores negativos na coluna 'Créditos adicionais'.

Francisco Luiz Tavares de Araújo  
 PREFEITO MUNICIPAL DE BARRO

José Gilvan Aquino Figueiredo  
 SECRETÁRIO MUN. DE FINANÇAS



| FUNÇÃO / SUBFUNÇÃO                        | DOTAÇÃO INICIAL | DOTAÇÃO ATUALIZADA (a) | DESPESAS EMPENHADAS |                | DESPESAS LIQUIDADAS |                    | % b/total b | % (b/a) | SALDO A LIQUIDAR (a-b) |
|---|-----------------|------------------------|---------------------|----------------|---------------------|--------------------|-------------|---------|------------------------|
|   |                 |                        | NO BIMESTRE         | ATÉ O BIMESTRE | NO BIMESTRE         | ATÉ O BIMESTRE (b) |             |         |                        |
| DESPESAS (EXCETO INTRA-ORÇAMENTÁRIAS) (E) | 41.673.346,00   | 41.683.346,00          | 4.347.003,77        | 31.837.281,07  | 5.140.532,20        | 23.025.866,29      | 100,00      | 55,24   | 18.657.479,71          |
| LEGISLATIVA                               | 1.520.695,00    | 1.520.695,00           | 0,00                | 0,00           | 0,00                | 0,00               | 0,00        | 0,00    | 1.520.695,00           |
| Ação Legislativa                          | 1.520.695,00    | 1.520.695,00           | 0,00                | 0,00           | 0,00                | 0,00               | 0,00        | 0,00    | 1.520.695,00           |
| ADMINISTRAÇÃO                             | 4.803.847,28    | 6.416.070,43           | 983.820,13          | 6.010.782,94   | 826.200,48          | 4.097.674,83       | 17,80       | 63,87   | 2.318.395,60           |
| Administração Geral                       | 4.778.847,28    | 6.268.070,43           | 983.745,13          | 5.910.707,94   | 816.212,49          | 4.060.099,76       | 17,63       | 64,77   | 2.207.970,67           |
| Controle Interno                          | 0,00            | 148.000,00             | 75,00               | 100.075,00     | 9.987,99            | 37.575,07          | 0,16        | 25,39   | 110.424,93             |
| Formação de Recursos Human                | 25.000,00       | 0,00                   | 0,00                | 0,00           | 0,00                | 0,00               | 0,00        | 0,00    | 25.000,00              |
| ASSISTÊNCIA SOCIAL                        | 2.969.866,82    | 3.020.182,54           | 215.475,63          | 1.989.561,26   | 254.442,07          | 1.444.116,96       | 6,27        | 47,82   | 1.576.065,58           |
| Administração Geral                       | 437.325,70      | 475.482,98             | 13.350,00           | 351.057,62     | 29.345,36           | 239.134,12         | 1,04        | 50,29   | 236.348,86             |
| Formação de Recursos Human                | 16.500,00       | 16.500,00              | 0,00                | 0,00           | 0,00                | 0,00               | 0,00        | 0,00    | 16.500,00              |
| Assistência ao Idoso                      | 35.000,00       | 46.300,00              | 500,00              | 23.845,03      | 500,00              | 23.845,03          | 0,10        | 51,50   | 22.454,97              |
| Assistência ao Portador de                | 35.750,00       | 35.750,00              | 0,00                | 0,00           | 0,00                | 0,00               | 0,00        | 0,00    | 35.750,00              |
| Assistência à Criança e ao                | 367.000,00      | 357.934,44             | 4.001,60            | 117.433,93     | 11.401,60           | 117.433,93         | 0,51        | 32,81   | 240.500,51             |
| Assistência Comunitária                   | 1.983.291,12    | 2.046.115,12           | 197.624,03          | 1.497.224,68   | 213.195,11          | 1.063.703,88       | 4,62        | 51,99   | 982.411,24             |
| Alimentação e Nutrição                    | 80.000,00       | 27.100,00              | 0,00                | 0,00           | 0,00                | 0,00               | 0,00        | 0,00    | 27.100,00              |
| Empregabilidade                           | 15.000,00       | 15.000,00              | 0,00                | 0,00           | 0,00                | 0,00               | 0,00        | 0,00    | 15.000,00              |
| SAÚDE                                     | 9.609.352,37    | 9.816.331,44           | 1.268.990,99        | 8.197.231,15   | 1.606.379,30        | 6.477.462,48       | 28,13       | 65,99   | 3.338.868,96           |
| Administração Geral                       | 2.071.446,73    | 2.006.641,30           | 137.722,66          | 1.689.899,46   | 225.010,82          | 1.273.689,79       | 5,53        | 63,47   | 732.951,51             |
| Formação de Recursos Human                | 17.000,00       | 17.000,00              | 0,00                | 0,00           | 0,00                | 0,00               | 0,00        | 0,00    | 17.000,00              |
| Atenção Básica                            | 3.851.518,60    | 4.780.600,69           | 638.106,67          | 3.978.239,46   | 885.103,89          | 3.402.878,88       | 14,78       | 71,18   | 1.377.721,81           |
| Assistência Hospitalar e A                | 3.050.798,26    | 2.610.067,17           | 463.161,66          | 2.713.887,23   | 438.347,60          | 1.558.879,81       | 6,77        | 59,73   | 1.051.187,36           |
| Suporte Profilático e Tera                | 182.061,00      | 82.600,00              | 30.000,00           | 72.200,00      | 8.049,50            | 41.931,50          | 0,18        | 50,76   | 40.668,50              |
| Vigilância Sanitária                      | 431.527,78      | 307.422,28             | 0,00                | 235.200,00     | 49.867,49           | 192.277,50         | 0,84        | 62,55   | 115.144,78             |
| Vigilância Epidemiológica                 | 5.000,00        | 12.000,00              | 0,00                | 7.805,00       | 0,00                | 7.805,00           | 0,03        | 65,04   | 4.195,00               |
| TRABALHO                                  | 118.275,00      | 18.275,00              | 0,00                | 0,00           | 0,00                | 0,00               | 0,00        | 0,00    | 18.275,00              |
| Fomento ao Trabalho                       | 118.275,00      | 18.275,00              | 0,00                | 0,00           | 0,00                | 0,00               | 0,00        | 0,00    | 18.275,00              |
| EDUCAÇÃO                                  | 14.706.910,05   | 17.144.359,19          | 1.784.496,33        | 13.800.876,39  | 2.184.012,40        | 9.626.863,90       | 41,81       | 56,15   | 7.517.495,29           |
| Administração Geral                       | 0,00            | 0,00                   | 0,00                | 0,00           | 0,00                | 0,00               | 0,00        | 0,00    | 0,00                   |
| Ensino Fundamental                        | 370.000,00      | 281.000,00             | 54.639,11           | 54.639,11      | 54.639,11           | 54.639,11          | 0,24        | 19,44   | 226.360,89             |
| Ensino Superior                           | 360.000,00      | 250.000,00             | 0,00                | 250.000,00     | 0,00                | 23.570,00          | 0,10        | 9,43    | 226.430,00             |





REO - Anexo 2 (LRF, Art. 52, inciso II, alínea 'c')

| FUNÇÃO / SUBFUNÇÃO                  | DOTAÇÃO INICIAL | DOTAÇÃO ATUALIZADA (a) | DESPESAS EMPENHADAS |                | DESPESAS LIQUIDADAS |                    | X b/total b | X (b/a)    | SALDO A LIQUIDAD (a-b) |
|-------------------------------------|-----------------|------------------------|---------------------|----------------|---------------------|--------------------|-------------|------------|------------------------|
|                                     |                 |                        | NO BIMESTRE         | ATÉ O BIMESTRE | NO BIMESTRE         | ATÉ O BIMESTRE (b) |             |            |                        |
| Reserva de Contingência             | 128.132,00      | 128.132,00             | 0,00                | 0,00           | 0,00                | 0,00               | 0,00        | 128.132,00 |                        |
| DESPESAS (INTRA-ORÇAMENTARIAS) (II) | 13.820,00       | 3.820,00               | 0,00                | 0,00           | 0,00                | 0,00               | 0,00        | 3.820,00   |                        |
| ASSISTÊNCIA SOCIAL                  | 13.820,00       | 3.820,00               | 0,00                | 0,00           | 0,00                | 0,00               | 0,00        | 3.820,00   |                        |
| ASSISTÊNCIA COMUNITÁRIA             | 13.820,00       | 3.820,00               | 0,00                | 0,00           | 0,00                | 0,00               | 0,00        | 3.820,00   |                        |
| TOTAL (III) = (I + II)              | 41.687.166,00   | 41.687.166,00          | 4.347.003,77        | 31.837.281,07  | 5.140.552,20        | 23.025.866,29      | 100,00      | 55,23      | 18.661.299,71          |

FONTE: SISTEMA: ASPEC Informática - UNIDADE RESPONSÁVEL: Prefeitura Municipal de Barro - DATA DA EMISSÃO: 30/09/2014 - HORA DA EMISSÃO: 14:51:18

Francisco Luiz Tavares de Araújo  
 PREFEITO MUNICIPAL DE BARRO

José Gilvan Aquino Figueiredo  
 Secretário Mun. De Finanças



| ESPECIFICAÇÃO                                | EVOLUÇÃO DA RECEITA REALIZADA NOS ÚLTIMOS 12 MESES |              |              |              |              |              |          |          |          |          |          |          |  |
|--|--|--------------|--------------|--------------|--------------|--------------|----------|----------|----------|----------|----------|----------|--|
|  | Set/2013   | Out/2013     | Nov/2013     | Dez/2013     | Jan/2014     | Feb/2014     | Mar/2014 | Abr/2014 | Mai/2014 | Jun/2014 | Jul/2014 | Ago/2014 |  |
| <b>RECEITAS CORRENTES (I)</b>                | 2.678.756,14                                       | 2.850.937,44 | 2.952.829,09 | 4.547.373,99 | 3.282.332,72 | 3.367.798,61 |          |          |          |          |          |          |  |
| Receita tributária                           | 195.986,58   | 197.706,37   | 127.062,75   | 399.467,62   | 294.691,35   | 47.865,94    |          |          |          |          |          |          |  |
| IPTU   | 27,10  | 118,03       | 57,56        | 6.438,41     | 6.103,40     | 1.742,97     |          |          |          |          |          |          |  |
| ISS  | 187.722,83   | 58.464,11    | 114.648,57   | 54.421,17    | 229.593,34   | 33.765,61    |          |          |          |          |          |          |  |
| ITBI   | 300,00   | 0,00         | 600,00       | 1.000,00     | 1.200,00     | 0,00         |          |          |          |          |          |          |  |
| ITRF   | 7.804,84   | 137.671,08   | 11.142,53    | 337.378,04   | 13.972,85    | 10.282,18    |          |          |          |          |          |          |  |
| Outras receitas tributárias                  | 131,81   | 1.453,15     | 614,09       | 430,00       | 3.821,76     | 2.075,18     |          |          |          |          |          |          |  |
| Receita de contribuições                     | 0,00   | 3.091,90     | 5.516,34     | 223.055,67   | 10.495,22    | 7.120,87     |          |          |          |          |          |          |  |
| Receita patrimonial                          | 30.258,78  | 10.262,26    | 9.367,02     | 14.552,00    | 9.040,33     | 11.139,50    |          |          |          |          |          |          |  |
| Receita de serviços                          | 0,00   | 0,00         | 0,00         | 0,00         | 0,00         | 0,00         |          |          |          |          |          |          |  |
| Transferências correntes                     | 2.441.208,78                                       | 2.639.600,91 | 2.810.882,98 | 3.884.688,06 | 3.006.313,16 | 3.290.829,38 |          |          |          |          |          |          |  |
| Cota-parte do FPM                            | 848.750,41   | 848.763,46   | 1.180.612,72 | 1.781.093,14 | 1.445.426,77 | 1.543.504,37 |          |          |          |          |          |          |  |
| Cota-parte do ICMS                           | 227.221,34   | 260.515,21   | 220.387,80   | 280.580,18   | 221.321,09   | 171.066,54   |          |          |          |          |          |          |  |
| Cota-parte do IPVA                           | 5.436,90   | 7.764,64     | 5.368,86     | 3.531,52     | 42.040,40    | 53.193,48    |          |          |          |          |          |          |  |
| Cota-parte do ITR                            | 1.260,89   | 1.547,00     | 70,26        | 137,91       | 419,86       | 31,44        |          |          |          |          |          |          |  |
| Transferências da LC 87/96                   | 857,05   | 857,05       | 857,05       | 857,05       | 679,92       | 679,92       |          |          |          |          |          |          |  |
| Transferências da LC 61/89                   | 764,75   | 817,53       | 906,85       | 969,22       | 671,20       | 568,24       |          |          |          |          |          |          |  |
| Outras transferências correntes              | 707.532,69   | 754.943,78   | 788.676,71   | 876.712,34   | 913.602,67   | 1.133.174,17 |          |          |          |          |          |          |  |
| Outras receitas correntes                    | 649.384,75   | 764.392,24   | 614.002,73   | 940.786,70   | 382.151,25   | 388.611,22   |          |          |          |          |          |          |  |
| DEDUÇÕES (II)                                | 11.302,00  | 276,00       | 0,00         | 25.630,64    | 1.797,66     | 10.842,92    |          |          |          |          |          |          |  |
| Ded. de receita para formação do Fundeb      | 216.858,22   | 224.032,91   | 281.640,64   | 300.758,51   | 342.111,76   | 353.808,68   |          |          |          |          |          |          |  |
| Ded. de receita para formação do Fundeb      | 216.858,22   | 224.032,91   | 281.640,64   | 300.758,51   | 342.111,76   | 353.808,68   |          |          |          |          |          |          |  |
| <b>RECEITA CORRENTE LÍQUIDA (III)=(I-II)</b> | 2.461.897,92                                       | 2.626.884,53 | 2.671.188,45 | 4.246.615,48 | 2.940.220,96 | 3.013.989,93 |          |          |          |          |          |          |  |

| ESPECIFICAÇÃO                 | EVOLUÇÃO DA RECEITA REALIZADA NOS ÚLTIMOS 12 MESES |              |              |              |              |              |               |               |  |  |  |  | TOTAL<br>(ÚLTIMOS<br>12 MESES) | PREVISÃO<br>ATUALIZADA<br>EXERCÍCIO |
|-------------------------------|--|--------------|--------------|--------------|--------------|--------------|---------------|---------------|--|--|--|--|--------------------------------|-------------------------------------|
|                               | Mar/2014   | Abr/2014     | Mai/2014     | Jun/2014     | Jul/2014     | Ago/2014     |               |               |  |  |  |  |                                |                                     |
| <b>RECEITAS CORRENTES (I)</b> | 2.433.551,04                                       | 2.905.996,92 | 3.462.649,26 | 2.535.984,88 | 2.388.540,34 | 2.723.192,71 | 36.129.943,14 | 39.167.470,00 |  |  |  |  |                                |                                     |
| Receita tributária            | 34.465,99  | 86.277,57    | 39.561,39    | 64.049,18    | 34.661,50    | 103.578,74   | 1.585.374,98  | 1.879.657,91  |  |  |  |  |                                |                                     |
| IPTU                          | 649,87   | 311,24       | 324,13       | 227,16       | 505,61       | 196,43       | 16.701,91     | 15.000,00     |  |  |  |  |                                |                                     |
| ISS                           | 23.685,15  | 75.634,06    | 26.279,62    | 19.841,24    | 23.134,98    | 94.761,31    | 941.951,99    | 1.411.657,91  |  |  |  |  |                                |                                     |
| ITBI                          | 341,89   | 0,00         | 280,62       | 10,00        | 0,00         | 0,00         | 3.732,51      | 15.000,00     |  |  |  |  |                                |                                     |

|  |                     |                     |                     |                     |                     |                     |                      |                      |
|--|---------------------|---------------------|---------------------|---------------------|---------------------|---------------------|----------------------|----------------------|
| IRRF   | 8.887,10            | 8.879,56            | 11.160,31           | 43.163,43           | 9.528,51            | 7.992,10            | 607.667,53           | 420.000,00           |
| Outras receitas tributárias                  | 901,98              | 1.457,71            | 1.516,71            | 807,35              | 1.492,40            | 628,90              | 15.328,04            | 18.000,00            |
| Receita de contribuições                     | 5.532,48            | 29.087,04           | 28.880,22           | 34.182,53           | 35.118,92           | 0,00                | 381.941,19           | 212.000,00           |
| Receita patrimonial                          | 8.814,46            | 11.490,79           | 55.099,07           | 9.710,11            | 8.714,82            | 9.051,88            | 187.501,02           | 108.000,00           |
| Receita de serviços                          | 0,00                | 0,00                | 0,00                | 0,00                | 0,00                | 0,00                | 0,00                 | 20.000,00            |
| Transferências correntes                     | 2.384.013,71        | 2.778.816,82        | 3.337.584,28        | 2.332.629,42        | 2.381.153,14        | 2.681.545,13        | 33.809.225,77        | 36.790.812,09        |
| Cota-parte do FPM                            | 915.599,17          | 1.045.082,30        | 1.392.594,04        | 1.044.355,65        | 896.969,36          | 1.089.665,17        | 14.032.336,56        | 14.929.520,00        |
| Cota-parte do ICMS                           | 192.335,43          | 185.066,45          | 177.410,79          | 179.021,79          | 190.166,31          | 188.469,13          | 2.493.562,26         | 2.831.000,00         |
| Cota-parte do IPVA                           | 24.681,94           | 30.683,77           | 28.304,01           | 8.789,32            | 6.872,69            | 6.918,48            | 723.586,01           | 392.000,00           |
| Cota-parte do ITR                            | 37,45               | 0,00                | 19,58               | 22,24               | 87,50               | 8,10                | 3.642,23             | 2.000,00             |
| Transferências da LC 87/96                   | 0,00                | 679,92              | 679,92              | 679,92              | 679,92              | 679,92              | 8.187,64             | 12.000,00            |
| Transferências da LC 61/89                   | 555,24              | 685,45              | 658,54              | 627,23              | 644,35              | 664,20              | 8.452,80             | 10.000,00            |
| Transferências do Fundeb                     | 728.894,19          | 752.485,95          | 1.277.452,90        | 722.301,96          | 697.471,10          | 745.850,53          | 10.099.098,99        | 10.390.788,09        |
| Outras transferências correntes              | 521.910,29          | 768.292,98          | 460.444,50          | 376.831,31          | 508.261,71          | 569.289,60          | 6.940.359,28         | 8.223.524,00         |
| Outras receitas correntes                    | 724,40              | 404,70              | 1.564,30            | 95.453,64           | 8.891,96            | 9.016,96            | 165.900,18           | 157.000,00           |
| Outras deduções (II)                         | 226.641,79          | 252.407,57          | 319.933,38          | 246.699,23          | 219.084,08          | 237.280,96          | 3.241.277,73         | 3.635.304,00         |
| Ded. de receita para formação do Fundeb      | 226.641,79          | 252.407,57          | 319.933,38          | 246.699,23          | 219.084,08          | 237.280,96          | 3.241.277,73         | 3.635.304,00         |
| <b>RECEITA CORRENTE LÍQUIDA (III)=(I-II)</b> | <b>2.206.909,25</b> | <b>2.653.589,35</b> | <b>3.142.715,88</b> | <b>2.289.285,65</b> | <b>2.169.456,26</b> | <b>2.465.911,75</b> | <b>32.888.665,41</b> | <b>35.532.166,00</b> |

FONTE: SISTEMA: Aspec Informática - UNIDADE RESPONSÁVEL: Prefeitura Municipal de Barro - DATA DA EMISSÃO: 30/09/2014 - HORA DA EMISSÃO: 14:31:42

*[Assinatura]*

*[Assinatura]*  
 Jos. Oziel...  
 Cont. - [Assinatura]

Francisco Luiz Tavares de Araújo  
**PREFEITO MUNICIPAL DE BARRO**

José Gibran Aquino Figueiredo  
 Secretário Mun. De Finanças

MUNICIPIO DE BARRO/CE – PODER EXECUTIVO  
 RELATORIO RESUMIDO DA EXECUÇÃO ORÇAMENTÁRIA  
 DEMONSTRATIVO DAS RECEITAS E DESPESAS PREVIDENCIARIAS DO REGIME PROPRIO DE PREVIDÊNCIA DOS SERVIDORES  
 ORÇAMENTO FISCAL E DA SEGURIDADE SOCIAL  
 JULHO A AGOSTO DE 2014

LRF, ARTIGO 53, INCISO II – ANEXO IV

| RECEITAS | PREVISAO INICIAL | PREVISAO ATUALIZADA | RECEITAS REALIZADAS |                               |                               |
|----------|------------------|---------------------|---------------------|-------------------------------|-------------------------------|
|          |                  |                     | NO BIMESTRE         | ATE O BIMESTRE JUL A AGO 2014 | ATE O BIMESTRE JUL A AGO 2013 |

NÃO HÁ MOVIMENTO

| DESPESAS | PREVISAO INICIAL | PREVISAO ATUALIZADA | DESPESAS REALIZADAS |                               |                               |
|----------|------------------|---------------------|---------------------|-------------------------------|-------------------------------|
|          |                  |                     | NO BIMESTRE         | ATE O BIMESTRE JUL A AGO 2014 | ATE O BIMESTRE JUL A AGO 2013 |


NÃO HÁ MOVIMENTO

| ESPECIFICAÇÃO | JULHO | AGOSTO | PERIODO DE REFERENCIA |      |
|---------------|-------|--------|-----------------------|------|
|               |       |        | 2014                  | 2013 |

NÃO HÁ MOVIMENTO

FRONTE BALANCETES MENSIS DA RECEITA, DESPESA E FINANCEIRO

  
 Francisco Luiz Tavares de Araújo  
**PREFEITO MUNICIPAL DE BARRO**

  
 José Gilvan Aquino Figueiredo  
 Secretário Mun. De Finanças

  
 Ass. Const. Municipal L.P.D.A.  
 CNPJ - 10.434.09/0002-48

RREO - ANEXO 5 (LRF, Art 53, inciso III)

R\$ 1,00

|   | S A L D O S        |                        |                        |
|---|--------------------|------------------------|------------------------|
|   | EM                 | EM                     | EM                     |
|   | 31/DEZ/2013<br>(a) | MAI/14 a JUN/14<br>(b) | JUL/14 a AGO/14<br>(c) |
| <b>DÍVIDA FISCAL LÍQUIDA</b>  |                    |                        |                        |
| DÍVIDA CONSOLIDADA (I)  | 10.277.354,63      | 10.194.706,82          | 10.162.841,43          |
| DEDUÇÕES (II)   | 415.543,42         | 0,00                   | 0,00                   |
| Disponibilidade de caixa bruta  | 2.127.292,06       | 1.849.211,12           | 1.915.320,87           |
| Demais haveres financeiros  | 383.541,46         | 384.904,32             | 400.930,15             |
| (-) Restos a pagar processados (exceto precatórios)   | 2.095.291,10       | 3.843.593,02           | 3.981.691,82           |
| DÍVIDA CONSOLIDADA LÍQUIDA (III) = (I - II)   | 9.861.811,21       | 10.194.706,82          | 10.162.841,43          |
| RECEITAS DE PRIVATIVações (IV)  | 0,00               | 0,00                   | 0,00                   |
| PASSIVOS RECONHECIDOS (V)   | 0,00               | 0,00                   | 0,00                   |
| DÍVIDA FISCAL LÍQUIDA (VI) = (III + IV - V)   | 9.861.811,21       | 10.194.706,82          | 10.162.841,43          |
| <b>RESULTADO NOMINAL</b>  |                    |                        |                        |
|   |                    | PERÍODO DE REFERÊNCIA  |                        |
|   |                    | NO BIMESTRE<br>(C-b)   | ATÉ BIMESTRE<br>(C-a)  |
| VALOR   |                    | -31.865,39             | 301.030,22             |
| <b>DISCRIMINAÇÃO DA META FISCAL</b>   |                    |                        | VALOR CORRENTE         |
| <b>META DO RESULTADO NOMINAL FIXADA NO ANEXO DE METAS FISCAIS DA LDO PARA O EXERCÍCIO DE REFERÊNCIA</b> |                    |                        | 140.984,50             |

|   | S A L D O S        |                        |                        |
|---|--------------------|------------------------|------------------------|
|   | EM                 | EM                     | EM                     |
|   | 31/DEZ/2013<br>(a) | MAR/14 a JUN/14<br>(b) | JUL/14 a AGO/14<br>(c) |
| <b>DÍVIDA FISCAL LÍQUIDA PREVIDENCIÁRIA</b>                   |                    |                        |                        |
| DÍVIDA CONSOLIDADA PREVIDENCIÁRIA (VII)                       | 0,00               | 0,00                   | 0,00                   |
| Passivo Atuarial  | 0,00               | 0,00                   | 0,00                   |
| Demais dívidas  | 0,00               | 0,00                   | 0,00                   |
| DEDUÇÕES (VIII)   | 0,00               | 0,00                   | 0,00                   |
| Disponibilidade de caixa bruta                                | 0,00               | 0,00                   | 0,00                   |
| Investimentos   | 0,00               | 0,00                   | 0,00                   |
| Demais haveres financeiros                                    | 0,00               | 0,00                   | 0,00                   |
| (-) Restos a pagar processados                                | 0,00               | 0,00                   | 0,00                   |
| DÍVIDA CONSOLIDADA LÍQUIDA PREVIDENCIÁRIA (IX) = (VII - VIII) | 0,00               | 0,00                   | 0,00                   |
| PASSIVOS RECONHECIDOS (X)                                     | 0,00               | 0,00                   | 0,00                   |
| DÍVIDA FISCAL LÍQUIDA PREVIDENCIÁRIA (XI) = (IX - X)          | 0,00               | 0,00                   | 0,00                   |

FONTE: SISTEMA: ASPEC Informática - UNIDADE RESPONSÁVEL: Prefeitura Municipal de Barro - DATA DA EMISSÃO: 30/09/2014 - HORA DA EMISSÃO: 14:52:27

Nota - O valor do item 'II' somente será preenchido se for positivo.  
 - O valor do item 'VIII' somente será preenchido se for positivo.



José Gilvan Aquino Figueiredo  
 Secretário Mun. De Finanças

Francisco Luiz Tavares de Araújo  
 PREFEITO MUNICIPAL DE BARRO

RREO - ANEXO 6 (LRF, Art 53, inciso III)

R\$ 1,00

| RECEITAS PRIMÁRIAS                                      | PREVISÃO ATUALIZADA | RECEITAS REALIZADAS |                |                             |
|---|---------------------|---------------------|----------------|-----------------------------|
|   |                     | NO BIMESTRE         | ATÉ O BIMESTRE | ATÉ O BIMESTRE ANO ANTERIOR |
| RECEITAS PRIMÁRIAS CORRENTES (I)                        | 35.443.966,00       | 4.617.601,31        | 20.759.018,07  | 20.539.924,75               |
| Receita tributária                                      | 1.879.657,91        | 138.740,24          | 665.151,66     | 976.317,26                  |
| IPTU  | 15.000,00           | 702,04              | 10.060,81      | 7.725,18                    |
| ISS   | 1.411.657,91        | 117.896,29          | 526.695,31     | 878.558,05                  |
| ITBI  | 15.000,00           | 0,00                | 1.837,51       | 7.775,00                    |
| IRRF  | 420.000,00          | 17.320,61           | 113.866,04     | 73.379,19                   |
| Outras receitas tributárias                             | 18.000,00           | 2.121,30            | 12.696,99      | 8.879,84                    |
| Receita de contribuições                                | 225.820,00          | 35.118,92           | 150.277,28     | 107.861,12                  |
| Receita previdenciária                                  | 13.820,00           | 0,00                | 0,00           | 0,00                        |
| Outras receitas de contribuição                         | 212.000,00          | 35.118,92           | 150.277,28     | 107.861,12                  |
| Receita patrimonial líquida                             | 6.000,00            | 0,00                | 0,00           | 0,00                        |
| Receita patrimonial                                     | 108.000,00          | 17.766,70           | 123.060,96     | 59.315,68                   |
| (-) Aplicações financeiras                              | 102.000,00          | 17.766,70           | 123.060,96     | 59.315,68                   |
| Transferências correntes                                | 33.155.508,09       | 4.426.333,23        | 19.814.897,59  | 19.209.179,13               |
| Cota-parte do FPM                                       | 11.943.616,00       | 1.589.307,67        | 7.498.493,66   | 6.878.770,77                |
| Cota-parte do ICMS                                      | 2.264.800,00        | 302.908,51          | 1.203.886,21   | 1.319.950,34                |
| Convênios   | 300.000,00          | 0,00                | 18.379,71      | 0,00                        |
| Outras transferências correntes                         | 18.647.092,09       | 2.534.117,05        | 11.094.138,01  | 11.010.458,02               |
| Demais receitas correntes                               | 177.000,00          | 17.908,92           | 128.691,54     | 246.567,24                  |
| Dívida ativa  | 35.000,00           | 1.564,92            | 5.785,77       | 0,00                        |
| Diversas receitas correntes                             | 142.000,00          | 16.344,00           | 122.905,77     | 246.567,24                  |
| RECEITAS DE CAPITAL (II)                                | 6.141.180,00        | 396.799,08          | 460.799,08     | 503.528,13                  |
| Operações de crédito (III)                              | 2.100.000,00        | 0,00                | 0,00           | 0,00                        |
| Amortização de empréstimos (IV)                         | 0,00                | 0,00                | 0,00           | 0,00                        |
| Alienação de bens (V)                                   | 5.000,00            | 0,00                | 0,00           | 47.754,13                   |
| Transferências de capital                               | 4.036.180,00        | 396.799,08          | 460.799,08     | 455.774,00                  |
| Convênios   | 3.836.180,00        | 0,00                | 0,00           | 345.774,00                  |
| Outras transferências de capital                        | 200.000,00          | 396.799,08          | 460.799,08     | 110.000,00                  |
| RECEITAS PRIMÁRIAS DE CAPITAL (VI)= (II - III - IV - V) | 4.036.180,00        | 396.799,08          | 460.799,08     | 455.774,00                  |
| RECEITA PRIMÁRIA TOTAL (VII)= (I + IV)                  | 39.480.166,00       | 5.014.400,39        | 21.219.817,15  | 20.995.698,75               |

| DESPESAS PRIMÁRIAS   | DOTAÇÃO ATUALIZADA | DESPESAS EXECUTADAS |                |                                |
|--|--------------------|---------------------|----------------|--------------------------------|
|  |                    | DESPESAS LIQUIDADAS |                | DESP. LIQUIDADAS               |
|  |                    | NO BIMESTRE         | ATÉ O BIMESTRE | ATÉ O BIMESTRE DO ANO ANTERIOR |
| DESPESAS CORRENTES (VIII)                                    | 37.045.097,27      | 4.811.686,35        | 21.832.337,94  | 20.043.238,06                  |
| Pessoal e encargos sociais                                   | 22.349.256,85      | 3.210.780,51        | 13.338.038,29  | 13.338.961,22                  |
| Juros e encargos da dívida (IX)                              | 0,00               | 0,00                | 0,00           | 0,00                           |
| Outras despesas correntes                                    | 14.695.840,42      | 1.600.905,84        | 8.494.319,65   | 6.704.276,84                   |
| DESPESAS PRIMÁRIAS CORRENTES (X) = (VIII - IX)               | 37.045.097,27      | 4.811.686,35        | 21.832.337,94  | 20.043.238,06                  |
| DESPESAS DE CAPITAL (XI)                                     | 4.513.836,73       | 378.865,85          | 1.193.528,35   | 1.420.733,93                   |
| Investimentos  | 4.274.836,73       | 297.000,46          | 1.079.035,15   | 1.233.958,38                   |
| Inversões financeiras  | 0,00               | 0,00                | 0,00           | 0,00                           |
| Concessão de empréstimos (XII)                               | 0,00               | 0,00                | 0,00           | 0,00                           |
| Aquisição de título de capital já integralizado (XIII)       | 0,00               | 0,00                | 0,00           | 0,00                           |
| Amortização de dívida (XIV)                                  | 239.100,00         | 31.865,39           | 114.513,20     | 186.775,55                     |
| DESPESAS PRIMÁRIAS DE CAPITAL (XV) = (XI - XII - XIII - XIV) | 4.274.836,73       | 297.000,46          | 1.079.035,15   | 1.233.958,38                   |
| Reserva de contingência (XVI)                                | 128.132,00         | 0,00                | 0,00           | 0,00                           |
| Reserva do RPPS (XVII)                                       | 0,00               | 0,00                | 0,00           | 0,00                           |
| DESPESA PRIMÁRIA TOTAL (XVIII) = (X + XV + XVI + XVII)       | 41.448.066,00      | 5.108.686,81        | 22.911.353,09  | 21.277.196,44                  |
| RESULTADO PRIMÁRIO (XIX) = (VII - XVIII)                     | -1.967.900,00      | -94.286,42          | -1.691.535,94  | -281.497,69                    |
| SALDOS DE EXERCÍCIOS ANTERIORES                              | -                  | -                   | -              | -                              |

DISCRIMINAÇÃO DA META FISCAL

|   | VALOR CORRENTE |
|---|----------------|
| META DE RESULTADO PRIMÁRIO FIXADA NO ANEXO DE METAS FISCAIS DA LOO PARA O EXERCÍCIO DE REFERÊNCIA | 182.885,36     |

FONTE: SISTEMA: Aspec Informática - UNIDADE RESPONSÁVEL: Prefeitura Municipal de Barro - DATA DA EMISSÃO: 30/09/2014 - HORA DA EMISSÃO: 14:53:53



Ceará  
Governo Municipal de Barro  
Consolidado

**RELATÓRIO RESUMIDO DA EXECUÇÃO ORÇAMENTÁRIA  
DEMONSTRATIVO DO RESULTADO PRIMÁRIO  
ORÇAMENTOS FISCAL E DA SEGURIDADE SOCIAL  
4º bimestre de 2014 (Julho a Agosto)**

Pag.: 0003

  
José Gilvan Aquino Figueiredo  
Secretário Mun. De Finanças

  
Francisco Luiz Farias de Araújo  
PREFEITO MUNICIPAL DE BARRO

| PODER / ÓRGÃO   | RESTOS A PAGAR PROCESSADOS |                               |             |                     | RESTOS A PAGAR NÃO PROCESSADOS |                          |                               |             |                  |         |
|---|----------------------------|-------------------------------|-------------|---------------------|--------------------------------|--------------------------|-------------------------------|-------------|------------------|---------|
|   | INSCRITOS                  |                               | CANCELADOS  | PAGOS               | A PAGAR                        | INSCRITOS                |                               | CANCELADOS  | PAGOS            | A PAGAR |
|   | EM EXERCÍCIOS ANTERIORES   | EM 31 DE DEZ. EXERC. ANTERIOR |             |                     |                                | EM EXERCÍCIOS ANTERIORES | EM 31 DE DEZ. EXERC. ANTERIOR |             |                  |         |
| <b>RESTOS A PAGAR (EXCETO INTRA-ORÇAMENTÁRIO (I))</b> | <b>442.769,70</b>          | <b>1.676.345,59</b>           | <b>0,00</b> | <b>1.530.830,99</b> | <b>588.284,30</b>              | <b>33.188,41</b>         | <b>23.824,19</b>              | <b>0,00</b> | <b>34.297,26</b> |         |
| Executivo   | 442.769,70                 | 1.676.345,59                  | 0,00        | 1.530.830,99        | 588.284,30                     | 33.188,41                | 23.824,19                     | 0,00        | 34.297,26        |         |
| 2004-CÂMARA MUNICIPAL DE BARRO                        | 0,00                       | 0,00                          | 0,00        | 0,00                | 0,00                           | 0,00                     | 0,00                          | 0,00        | 0,00             |         |
| 2006-CÂMARA MUNICIPAL DE BARRO                        | 0,00                       | 0,00                          | 0,00        | 0,00                | 0,00                           | 0,00                     | 0,00                          | 0,00        | 0,00             |         |
| 2007-CÂMARA MUNICIPAL DE BARRO                        | 0,00                       | 0,00                          | 0,00        | 0,00                | 0,00                           | 0,00                     | 0,00                          | 0,00        | 0,00             |         |
| 2008-SECRETARIA DE ADMINISTRAÇÃO E FINAN              | 160,00                     | 0,00                          | 0,00        | 0,00                | 160,00                         | 0,00                     | 0,00                          | 0,00        | 0,00             |         |
| 2008-SECRETARIA DE TRABALHO E AÇÃO SOCIA              | 450,00                     | 0,00                          | 0,00        | 0,00                | 450,00                         | 0,00                     | 0,00                          | 0,00        | 0,00             |         |
| 2008-SECRETARIA MUNICIPAL DE SAÚDE                    | 45,00                      | 0,00                          | 0,00        | 0,00                | 45,00                          | 0,00                     | 0,00                          | 0,00        | 0,00             |         |
| 2009-SEC. DE GOVERNO E ARTICULAÇÃO POLIT              | 1.660,62                   | 0,00                          | 0,00        | 0,00                | 1.660,62                       | 0,00                     | 0,00                          | 0,00        | 0,00             |         |
| 2009-SECRETARIA DE ADMINISTRAÇÃO E FINAN              | 75,40                      | 0,00                          | 0,00        | 0,00                | 75,40                          | 0,00                     | 0,00                          | 0,00        | 0,00             |         |
| 2009-SECRETARIA DE TRABALHO E AÇÃO SOCIA              | 20,00                      | 0,00                          | 0,00        | 0,00                | 20,00                          | 0,00                     | 0,00                          | 0,00        | 0,00             |         |
| 2009-FUNDO MUNIC. DIR. CRIANÇA E ADOLESC              | 370,95                     | 0,00                          | 0,00        | 0,00                | 370,95                         | 0,00                     | 0,00                          | 0,00        | 0,00             |         |
| 2009-SECRETARIA MUNICIPAL DE SAÚDE                    | 8.101,93                   | 0,00                          | 0,00        | 0,00                | 8.101,93                       | 0,00                     | 0,00                          | 0,00        | 0,00             |         |
| 2009-SEC. MUL. DESENV. ECON. FORMAÇÃO PR              | 31.182,21                  | 0,00                          | 0,00        | 0,00                | 31.182,21                      | 0,00                     | 0,00                          | 0,00        | 0,00             |         |
| 2009-SECRETARIA MUNICIPAL DE AGRICULTURA              | 400,00                     | 0,00                          | 0,00        | 0,00                | 400,00                         | 0,00                     | 0,00                          | 0,00        | 0,00             |         |
| 2010-SECRETARIA DE ADMINISTRAÇÃO E FINAN              | 56,67                      | 0,00                          | 0,00        | 0,00                | 56,67                          | 0,00                     | 0,00                          | 0,00        | 0,00             |         |
| 2010-FUNDO MUNICIPAL DE SAÚDE                         | 11.612,47                  | 0,00                          | 0,00        | 0,00                | 11.612,47                      | 0,00                     | 0,00                          | 0,00        | 0,00             |         |
| 2010-FUNDO MANUT. DESENV. EDUC. BASICA-F              | 136,17                     | 0,00                          | 0,00        | 0,00                | 136,17                         | 0,00                     | 0,00                          | 0,00        | 0,00             |         |
| 2010-FUNDO MUNICIPAL DE EDUCAÇÃO                      | 0,00                       | 0,00                          | 0,00        | 0,00                | 0,00                           | 0,00                     | 0,00                          | 0,00        | 0,00             |         |
| 2011-CÂMARA MUNICIPAL DE BARRO                        | 32,50                      | 0,00                          | 0,00        | 0,00                | 32,50                          | 0,00                     | 0,00                          | 0,00        | 0,00             |         |
| 2011-SEC. DE GOVERNO E ARTICULAÇÃO POLIT              | 515,00                     | 0,00                          | 0,00        | 0,00                | 515,00                         | 0,00                     | 0,00                          | 0,00        | 0,00             |         |
| 2011-SECRETARIA DE ADMINISTRAÇÃO E FINAN              | 13.506,00                  | 0,00                          | 0,00        | 0,00                | 13.506,00                      | 0,00                     | 0,00                          | 0,00        | 0,00             |         |
| 2011-SECRETARIA DE TRABALHO E AÇÃO SOCIA              | 7.583,00                   | 0,00                          | 0,00        | 0,00                | 7.583,00                       | 0,00                     | 0,00                          | 0,00        | 0,00             |         |
| 2011-FUNDO MUNIC. DIR. CRIANÇA E ADOLESC              | 177,00                     | 0,00                          | 0,00        | 0,00                | 177,00                         | 0,00                     | 0,00                          | 0,00        | 0,00             |         |
| 2011-FUNDO MUNICIPAL DE ASSISTÊNCIA SOCI              | 6.010,00                   | 0,00                          | 0,00        | 0,00                | 6.010,00                       | 0,00                     | 0,00                          | 0,00        | 0,00             |         |
| 2011-FUNDO MUNICIPAL DE SAÚDE                         | 7.809,33                   | 0,00                          | 0,00        | 0,00                | 7.809,33                       | 0,00                     | 0,00                          | 0,00        | 0,00             |         |
| 2011-FUNDO MANUT. DESENV. EDUC. BASICA-F              | 1.181,37                   | 0,00                          | 0,00        | 0,00                | 1.181,37                       | 0,00                     | 0,00                          | 0,00        | 0,00             |         |
| 2011-FUNDO MUNICIPAL DE EDUCAÇÃO                      | 3.464,00                   | 0,00                          | 0,00        | 0,00                | 3.464,00                       | 0,00                     | 0,00                          | 0,00        | 0,00             |         |
| 2012-SEC. DE GOVERNO E ARTICULAÇÃO POLIT              | 3.901,48                   | 0,00                          | 0,00        | 0,00                | 3.901,48                       | 0,00                     | 0,00                          | 0,00        | 0,00             |         |

| RELATÓRIO RESUMIDO DA EXECUÇÃO ORÇAMENTÁRIA<br>DEMONSTRATIVO DOS RESTOS A PAGAR<br>POR PODER E ÓRGÃO |            |              |      |      |              |            |           |           |      |            |           |           |
|--|------------|--------------|------|------|--------------|------------|-----------|-----------|------|------------|-----------|-----------|
| ORÇAMENTOS FISCAL E DA SEGURIDADE SOCIAL   |            |              |      |      |              |            |           |           |      |            |           |           |
| 4º bimestre de 2014 (Julho a Agosto)   |            |              |      |      |              |            |           |           |      |            |           |           |
|  | 12.800,00  | 0,00         | 0,00 | 0,00 | 17.800,00    | 0,00       | 0,00      | 0,00      | 0,00 | 17.800,00  | 0,00      |           |
| Ceará  |            |              |      |      |              |            |           |           |      |            |           |           |
| Governor Municipal de Barro  |            |              |      |      |              |            |           |           |      |            |           |           |
| Consolidado  |            |              |      |      |              |            |           |           |      |            |           |           |
| 2012-PROCURADORIA GERAL DO MUNICIPIO   | 36.101,72  | 0,00         | 0,00 | 0,00 | 36.101,72    | 0,00       | 0,00      | 0,00      | 0,00 | 36.101,72  | 0,00      |           |
| 2012-SECRETARIA DE ADMINISTRACAO E FINAN   | 2.017,85   | 0,00         | 0,00 | 0,00 | 2.017,85     | 0,00       | 0,00      | 0,00      | 0,00 | 2.017,85   | 0,00      |           |
| 2012-SECRETARIA DE TRABALHO E ACO SOCIA  | 120,00     | 0,00         | 0,00 | 0,00 | 120,00       | 0,00       | 0,00      | 0,00      | 0,00 | 120,00     | 0,00      |           |
| 2012-FUNDO MUNIC. DIR. CRIANÇA E ADOLESC   | 12.537,56  | 0,00         | 0,00 | 0,00 | 12.537,56    | 0,00       | 0,00      | 0,00      | 0,00 | 12.537,56  | 0,00      |           |
| 2012-FUNDO MUNICIPAL DE ASSISTENCIA SOCI   | 7.734,85   | 0,00         | 0,00 | 0,00 | 7.734,85     | 0,00       | 0,00      | 0,00      | 0,00 | 7.734,85   | 0,00      |           |
| 2012-SECRETARIA MUNICIPAL DE SAUDE   | 116.497,05 | 0,00         | 0,00 | 0,00 | 108.747,05   | 8.250,00   | 0,00      | 0,00      | 0,00 | 108.747,05 | 0,00      |           |
| 2012-FUNDO MUNICIPAL DE SAUDE  | 44.151,10  | 0,00         | 0,00 | 0,00 | 44.151,10    | 0,00       | 0,00      | 0,00      | 0,00 | 44.151,10  | 0,00      |           |
| 2012-SEC. MUL. DESENV. ECON. FORMACAO PR   | 3.161,82   | 0,00         | 0,00 | 0,00 | 3.161,82     | 0,00       | 0,00      | 0,00      | 0,00 | 3.161,82   | 0,00      |           |
| 2012-SECRETARIA MUNICIPAL DE AGRICULTURA   | 7.458,00   | 0,00         | 0,00 | 0,00 | 7.458,00     | 0,00       | 0,00      | 0,00      | 0,00 | 7.458,00   | 0,00      |           |
| 2012-SEC. DA JUVENTUDE, ESPORTES E TURIS   | 31,00      | 0,00         | 0,00 | 0,00 | 31,00        | 0,00       | 0,00      | 0,00      | 0,00 | 31,00      | 0,00      |           |
| 2012-SEC. MUNICIPAL DE EDUCACAO  | 33.924,14  | 0,00         | 0,00 | 0,00 | 33.924,14    | 0,00       | 0,00      | 0,00      | 0,00 | 33.924,14  | 0,00      |           |
| 2012-FUNDO MANUT. DESENV. EDUC. BASICA-F   | 67.833,51  | 0,00         | 0,00 | 0,00 | 47.833,51    | 20.000,00  | 0,00      | 0,00      | 0,00 | 47.833,51  | 0,00      |           |
| 2012-FUNDO MUNICIPAL DE EDUCACAO   | 0,00       | 0,00         | 0,00 | 0,00 | 0,00         | 0,00       | 0,00      | 0,00      | 0,00 | 0,00       | 0,00      |           |
| 2013-Câmara Municipal de Barro   | 17.128,84  | 0,00         | 0,00 | 0,00 | 17.128,84    | 0,00       | 0,00      | 0,00      | 0,00 | 17.128,84  | 0,00      |           |
| 2013-Sec. de Governo e Articulaçao Polit   | 47.771,34  | 0,00         | 0,00 | 0,00 | 41.852,34    | 41.852,34  | 0,00      | 0,00      | 0,00 | 41.852,34  | 2.771,51  |           |
| 2013-Secretaria de Administracao e Finan   | 128.671,05 | 0,00         | 0,00 | 0,00 | 110.449,90   | 5.919,00   | 0,00      | 0,00      | 0,00 | 110.449,90 | 2.848,52  |           |
| 2013-Secretaria de Trabalho e Acao Socia   | 49.595,45  | 0,00         | 0,00 | 0,00 | 38.423,78    | 18.221,15  | 0,00      | 0,00      | 0,00 | 38.423,78  | 2.848,52  |           |
| 2013-Fundo Munic. Dir. Criança e Adolesc   | 3.390,00   | 0,00         | 0,00 | 0,00 | 3.390,00     | 0,00       | 0,00      | 0,00      | 0,00 | 3.390,00   | 0,00      |           |
| 2013-Fundo Municipal de Assistencia Soci   | 35.638,24  | 0,00         | 0,00 | 0,00 | 28.622,73    | 7.015,51   | 0,00      | 0,00      | 0,00 | 28.622,73  | 3.046,96  |           |
| 2013-Secretaria Municipal de Saude   | 113.419,76 | 0,00         | 0,00 | 0,00 | 98.786,17    | 14.633,59  | 0,00      | 0,00      | 0,00 | 98.786,17  | 1.474,06  |           |
| 2013-Fundo Municipal de Saude  | 434.901,18 | 0,00         | 0,00 | 0,00 | 393.231,67   | 41.669,51  | 0,00      | 0,00      | 0,00 | 393.231,67 | 15.029,90 |           |
| 2013-Sec. Mul. Desenv. Econ. Formacao Pr   | 73.075,38  | 0,00         | 0,00 | 0,00 | 56.533,38    | 16.542,00  | 0,00      | 0,00      | 0,00 | 56.533,38  | 0,00      |           |
| 2013-Secretaria Municipal de Agricultura   | 19.763,54  | 0,00         | 0,00 | 0,00 | 17.735,04    | 2.028,50   | 0,00      | 0,00      | 0,00 | 17.735,04  | 0,00      |           |
| 2013-Sec. da Juventude, Esportes e Turis   | 11.168,65  | 0,00         | 0,00 | 0,00 | 9.138,65     | 2.030,00   | 0,00      | 0,00      | 0,00 | 9.138,65   | 264,36    |           |
| 2013-Fundo Manut. Desenv. Educ. Basica-F   | 608.187,99 | 0,00         | 0,00 | 0,00 | 602.569,01   | 5.618,98   | 0,00      | 0,00      | 0,00 | 602.569,01 | 2.861,80  |           |
| 2013-Fundo Municipal de Educacão   | 102.561,48 | 0,00         | 0,00 | 0,00 | 71.295,63    | 31.265,85  | 0,00      | 0,00      | 0,00 | 71.295,63  | 1.303,25  |           |
| 2013-Sec. Mun. do Meio Amb. e Rec. Hidri   | 5.866,38   | 0,00         | 0,00 | 0,00 | 5.866,38     | 0,00       | 0,00      | 0,00      | 0,00 | 5.866,38   | 0,00      |           |
| 2013-Sec. Municipal de Cultura   | 25.206,31  | 0,00         | 0,00 | 0,00 | 24.686,31    | 520,00     | 0,00      | 0,00      | 0,00 | 24.686,31  | 0,00      |           |
| Legislativo  | 0,00       | 0,00         | 0,00 | 0,00 | 0,00         | 0,00       | 0,00      | 0,00      | 0,00 | 0,00       | 0,00      |           |
| Judiciário   | 0,00       | 0,00         | 0,00 | 0,00 | 0,00         | 0,00       | 0,00      | 0,00      | 0,00 | 0,00       | 0,00      |           |
| Ministério Público   | 0,00       | 0,00         | 0,00 | 0,00 | 0,00         | 0,00       | 0,00      | 0,00      | 0,00 | 0,00       | 0,00      |           |
| RESTOS A PAGAR   |            |              |      |      |              |            |           |           |      |            |           |           |
| (INTRA-ORÇAMENTÁRIO (II))  |            |              |      |      |              |            |           |           |      |            |           |           |
| TOTAL (III)=(I)+(II)   | 442.769,70 | 1.676.345,59 | 0,00 | 0,00 | 1.530.830,99 | 588.284,30 | 24.933,04 | 23.824,19 | 0,00 | 33.188,41  | 0,00      | 34.297,26 |

Ceará  
Governo Municipal de Barro  
CONSOLIDADO

RELATÓRIO RESUMIDO DA EXECUÇÃO ORÇAMENTÁRIA  
DEMONSTRATIVO DOS RESTOS A PAGAR  
POR PODER E ÓRGÃO

Pag.: 0003

ORÇAMENTOS FISCAL E DA SEGURIDADE SOCIAL  
1º Bimestre de 2014 (Julho a Agosto)

FONTE: SISTEMA: ASPEC Informática - UNIDADE RESPONSÁVEL: Prefeitura Municipal de Barro - DATA DA EMISSÃO: 30/09/2014 - MORA DA EMISSÃO: 14:54:11

- NOTAS: - Os apontamentos de 'liquidação de restos a pagar', 'anulação de restos a pagar',  
'anulação de pagamento' e 'reinscrição' não possuem colunas específicas neste modelo do STM,  
tendo sido alocados na coluna mais semelhante.  
- Mesmo que o balanço de 2014 esteja encerrado, neste relatório não constam os restos a pagar inscritos em 2014

Francisco Luiz Tavares de Araújo  
PREFEITO MUNICIPAL DE BARRO

José Gilvan Aquino Figueiredo  
Secretário Mun. De Finanças



RREO - ANEXO VIII (Lei 9.394/1996, Art.72)

R\$ 1,00

RECEITAS DO ENSINO

| RECEITA RESULTANTE DE IMPOSTOS  | PREVISÃO INICIAL | PREVISÃO ATUALIZADA (a) | RECEITAS REALIZADAS |                    |                   |
|---|------------------|-------------------------|---------------------|--------------------|-------------------|
|   |                  |                         | NO BIMESTRE         | ATÉ O BIMESTRE (b) | % (c) = (b/a)x100 |
| <b>1 - RECEITAS DE IMPOSTOS</b>   | 1.875.657,91     | 1.875.657,91            | 136.118,94          | 652.454,67         | 34,79             |
| 1.1 - Receita resultante do imposto sobre a Propriedade Predial e Territorial Urbana - IPTU   | 27.000,00        | 27.000,00               | 702,04              | 10.060,81          | 37,26             |
| 1.1.1 - IPTU  | 15.000,00        | 15.000,00               | 702,04              | 10.060,81          | 67,07             |
| 1.1.2 - Multa, juros de mora e outros encargos do IPTU  | 1.000,00         | 1.000,00                | 0,00                | 0,00               | 0,00              |
| 1.1.3 - Dívida ativa do IPTU  | 10.000,00        | 10.000,00               | 0,00                | 0,00               | 0,00              |
| 1.1.4 - Multa, juros de mora, atualização monetária e outros encargos da dívida ativa do IPTU | 1.000,00         | 1.000,00                | 0,00                | 0,00               | 0,00              |
| 1.2 - Receita resultante do imposto sobre transmissão 'inter vivos' - ITBI                    | 15.000,00        | 15.000,00               | 0,00                | 1.832,51           | 12,22             |
| 1.2.1 - ITBI  | 15.000,00        | 15.000,00               | 0,00                | 1.832,51           | 12,22             |
| 1.2.2 - Multa, juros de mora e outros encargos do ITBI  | 0,00             | 0,00                    | 0,00                | 0,00               | 0,00              |
| 1.2.3 - Dívida ativa do ITBI  | 0,00             | 0,00                    | 0,00                | 0,00               | 0,00              |
| 1.2.4 - Multa, juros de mora, atualização monetária e outros encargos da dívida ativa do ITBI | 0,00             | 0,00                    | 0,00                | 0,00               | 0,00              |
| 1.3 - Receita resultante do imposto sobre serviços de qualquer natureza - ISS                 | 1.413.657,91     | 1.413.657,91            | 117.896,29          | 526.695,31         | 37,26             |
| 1.3.1 - ISS   | 1.411.657,91     | 1.411.657,91            | 117.896,29          | 526.695,31         | 37,31             |
| 1.3.2 - Multa, juros de mora e outros encargos do ISS   | 1.000,00         | 1.000,00                | 0,00                | 0,00               | 0,00              |
| 1.3.3 - Dívida ativa do ISS   | 0,00             | 0,00                    | 0,00                | 0,00               | 0,00              |
| 1.3.4 - Multa, juros de mora, atualização monetária e outros encargos da dívida ativa do ISS  | 0,00             | 0,00                    | 0,00                | 0,00               | 0,00              |
| 1.4 - Receita resultante do imposto de renda retido na fonte - IRRF                           | 420.000,00       | 420.000,00              | 17.520,61           | 113.866,04         | 27,11             |
| 1.4.1 - IRRF  | 420.000,00       | 420.000,00              | 17.520,61           | 113.866,04         | 27,11             |
| 1.4.2 - Multa, juros de mora e outros encargos do IRRF  | 0,00             | 0,00                    | 0,00                | 0,00               | 0,00              |
| 1.4.3 - Dívida ativa do IRRF  | 0,00             | 0,00                    | 0,00                | 0,00               | 0,00              |
| 1.4.4 - Multa, juros de mora, atualização monetária e outros encargos da dívida ativa do IRRF | 0,00             | 0,00                    | 0,00                | 0,00               | 0,00              |
| 1.4.5 - Deduções da receita do IRRF   | 0,00             | 0,00                    | 0,00                | 0,00               | 0,00              |

|  | PREVISÃO INICIAL | PREVISÃO ATUALIZADA (a) | RECEITAS REALIZADAS |                    | (c) = (b/a)x100 |
|--|------------------|-------------------------|---------------------|--------------------|-----------------|
|  |                  |                         | NO BIMESTRE         | ATÉ O BIMESTRE (b) |                 |
| 1.5 - Receita resultante do imposto territorial rural - ITR                                  | 0,00             | 0,00                    | 0,00                | 0,00               | 0,00            |
| 1.5.1 - ITR  | 0,00             | 0,00                    | 0,00                | 0,00               | 0,00            |
| 1.5.2 - Multa, juros de mora e outros encargos do ITR  | 0,00             | 0,00                    | 0,00                | 0,00               | 0,00            |
| 1.5.3 - Dívida ativa do ITR  | 0,00             | 0,00                    | 0,00                | 0,00               | 0,00            |
| 1.5.4 - Multa, juros de mora, atualização monetária e outros encargos da dívida ativa do ITR | 0,00             | 0,00                    | 0,00                | 0,00               | 0,00            |
| 1.5.5 - Deduções da receita do ITR   | 0,00             | 0,00                    | 0,00                | 0,00               | 0,00            |
| 2 - RECEITA DE TRANSFERÊNCIAS CONSTITUCIONAIS E LEGAIS                                       | 18.176.520,00    | 18.176.520,00           | 2.381.825,33        | 11.089.838,71      | 61,01           |
| 2.1 - Cota parte do FPM  | 14.929.520,00    | 14.929.520,00           | 1.986.634,53        | 9.373.116,83       | 62,78           |
| 2.1.1 - Parcela referente à CF, art. 159, I, alínea b  | 14.929.520,00    | 14.929.520,00           | 1.986.634,53        | 9.373.116,83       | 62,78           |
| 2.1.1.1 - Parcela referente à CF, art. 159, I, alínea d                                      | 0,00             | 0,00                    | 0,00                | 0,00               | 0,00            |
| 2.1.1.2 - Parcela referente à CF, art. 159, I, alínea d                                      | 0,00             | 0,00                    | 0,00                | 0,00               | 0,00            |
| 2.2 - Cota parte do ICMS   | 2.831.000,00     | 2.831.000,00            | 378.632,64          | 1.504.857,73       | 53,16           |
| 2.3 - ICMS - desoneração - L.C. 87/1996  | 12.000,00        | 12.000,00               | 1.359,84            | 4.759,44           | 39,66           |
| 2.4 - Cota parte IPI - Exportação  | 10.000,00        | 10.000,00               | 1.308,55            | 4.994,45           | 49,94           |
| 2.5 - Cota parte ITR   | 2.000,00         | 2.000,00                | 0,00                | 626,17             | 31,31           |
| 2.6 - Cota parte IPVA  | 392.000,00       | 392.000,00              | 13.791,17           | 201.484,09         | 51,40           |
| 2.7 - Cota parte IOF-ouro  | 0,00             | 0,00                    | 0,00                | 0,00               | 0,00            |
| 3 - TOTAL DA RECEITA DE IMPOSTOS (1 + 2)   | 20.052.177,91    | 20.052.177,91           | 2.517.944,27        | 11.742.293,38      | 58,56           |
| 4 - RECEITAS DE APLICAÇÃO FINANCEIRA DE OUTROS RECURSOS DE IMPOSTOS VINCULADOS AO ENSINO     | 0,00             | 0,00                    | 0,00                | 0,00               | 0,00            |
| 5 - RECEITAS DE TRANSFERÊNCIAS DO FNDE   | 1.730.781,50     | 1.730.781,50            | 233.724,18          | 722.286,71         | 41,73           |
| 5.1 - Transferências do salário-educação   | 460.000,00       | 460.000,00              | 67.691,66           | 290.724,60         | 63,09           |
| 5.2 - Outras transferências do FNDE  | 1.270.781,50     | 1.270.781,50            | 164.956,70          | 428.267,01         | 33,70           |
| 5.3 - Aplicação financeira dos recursos do FNDE  | 0,00             | 0,00                    | 1.072,82            | 3.793,10           | 0,00            |
| 6 - RECEITAS DE TRANSFERÊNCIAS DE CONVÊNIOS  | 0,00             | 0,00                    | 5.150,42            | 18.058,54          | 0,00            |
| 6.1 - Transferências de convênios  | 0,00             | 0,00                    | 0,00                | 0,00               | 0,00            |
| 6.2 - Aplicação financeira dos recursos de convênios   | 0,00             | 0,00                    | 5.150,42            | 18.058,54          | 0,00            |
| 7 - RECEITA DE OPERAÇÕES DE CRÉDITO  | 0,00             | 0,00                    | 0,00                | 0,00               | 0,00            |
| 8 - OUTRAS RECEITAS PARA FINANCIAMENTO DO ENSINO   | 0,00             | 0,00                    | 167.867,07          | 357.101,78         | 0,00            |
| 9 - TOTAL DAS RECEITAS ADICIONAIS PARA FINANCIAMENTO DO ENSINO (4+5+6+7+8)                   | 1.730.781,50     | 1.730.781,50            | 406.741,67          | 1.097.447,03       | 63,41           |

FUNDEB

| RECEITAS DO FUNDEB   | PREVISÃO INICIAL | PREVISÃO ATUALIZADA (a) | RECEITAS REALIZADAS |                    |                   |
|--|------------------|-------------------------|---------------------|--------------------|-------------------|
|  |                  |                         | NO BIMESTRE         | ATÉ O BIMESTRE (b) | (c) = (b/a)x100 % |
| 10 - RECEITAS DESTINADAS AO FUNDEB                                 | 3.635.304,00     | 3.635.304,00            | 476.365,04          | 2.217.967,45       | 61,01             |
| 10.1 - Cota-parte FPM destinado ao Fundeb (20% de 2.1.1)           | 2.985.904,00     | 2.985.904,00            | 397.326,86          | 1.874.623,17       | 62,78             |
| 10.2 - Cota-parte ICMS destinado ao Fundeb (20% de 2.2)            | 566.200,00       | 566.200,00              | 75.727,13           | 300.971,52         | 53,16             |
| 10.3 - Cota-parte ICMS-desonerção destinado ao Fundeb (20% de 2.3) | 2.400,00         | 2.400,00                | 271,96              | 951,86             | 39,66             |
| 10.4 - Cota-parte IPI destinado ao Fundeb (20% de 2.4)             | 2.000,00         | 2.000,00                | 172,77              | 2.624,10           | 131,21            |
| 10.5 - Cota-parte ITR destinado ao Fundeb (20% de (1.3 + 2.5))     | 78.400,00        | 78.400,00               | 108,95              | 214,13             | 27,31             |
| 10.5 - Cota-parte IPVA destinado ao Fundeb (20% de 2.6)            | 10.390.768,09    | 10.390.768,09           | 1.444.879,84        | 38.587,67          | 49,71             |
| 11 - RECEITAS RECEBIDAS DO FUNDEB                                  | 7.364.882,98     | 7.364.882,98            | 1.444.879,84        | 7.025.853,89       | 95,41             |
| 11.1 - Transferência de recursos do Fundeb                         | 2.825.882,11     | 2.825.882,11            | 301.547,18          | 1.842.116,96       | 65,19             |
| 11.2 - Complementação da União ao Fundeb                           | 0,00             | 0,00                    | 1.558,21            | 54.620,42          | 0,00              |
| 11.3 - Receita de aplicação financeira dos recursos do Fundeb      | 0,00             | 0,00                    | 0,00                | 0,00               | 0,00              |
| 12 - RESULTADO LÍQUIDO DAS TRANSFERÊNCIAS DO FUNDEB (11.1 - 10)    | 3.929.578,98     | 3.929.578,98            | 665.409,41          | 2.911.149,06       | 74,08             |

[SE RESULTADO LÍQUIDO DA TRANSFERÊNCIA (11)>0] = ACRESCIMO RESULTANTE DAS TRANSFERÊNCIAS DO FUNDEB  
 [SE RESULTADO LÍQUIDO DA TRANSFERÊNCIA (11)<0] = DECRESCIMO RESULTANTE DAS TRANSFERÊNCIAS DO FUNDEB

| DESPESAS DO FUNDEB                           | DOTAÇÃO INICIAL | DOTAÇÃO ATUALIZADA (d) | DESPESAS LIQUIDADAS |                    |                   |
|--|-----------------|------------------------|---------------------|--------------------|-------------------|
|  |                 |                        | NO BIMESTRE         | ATÉ O BIMESTRE (e) | (f) = (e/d)x100 % |
| 13-PAGAMENTO DOS PROFISSIONAIS DO MAGISTERIO | 7.344.221,71    | 7.971.367,55           | 1.152.745,14        | 4.997.775,60       | 62,70             |
| 13.1 - Com educação infantil                 | 0,00            | 0,00                   | 0,00                | 0,00               | 0,00              |
| 13.2 - Com educação fundamental              | 7.344.221,71    | 7.971.367,55           | 1.152.745,14        | 4.997.775,60       | 62,70             |
| 14-OUTRAS DESPESAS                           | 3.654.546,38    | 3.966.619,42           | 537.149,68          | 2.486.935,10       | 61,70             |
| 14.1 - Com educação infantil                 | 0,00            | 0,00                   | 0,00                | 0,00               | 0,00              |
| 14.2 - Com educação fundamental              | 3.654.546,38    | 3.966.619,42           | 537.149,68          | 2.486.935,10       | 62,70             |
| 15 - Total de despesas do Fundeb             | 10.998.768,09   | 11.937.986,97          | 1.689.894,82        | 7.484.710,70       | 62,70             |

DEDUÇÕES PARA FINS DO LIMITE DO FUNDEB PARA PAGAMENTO DOS PROFISSIONAIS DO MAGISTERIO

VALOR

|   |  |            |  |  |       |
|---|--|------------|--|--|-------|
| 16- Restos a pagar inscritos no exercício sem disponibilidade financeira de recursos do Fundeb                          |  | 431.053,94 |  |  |       |
| 17- Despesas custeadas com o 'superavit' financeiro do exercício anterior, do Fundeb                                    |  | 0,00       |  |  |       |
| 18- Total de deduções consideradas para fins do limite do Fundeb (16+17)  |  | 431.053,94 |  |  |       |
| 19- Mínimo de 60% do Fundeb na remuneração do magistério com educação infantil e ensino fundamental ((13-18)/11 x 100)% |  |            |  |  | 65,00 |

CONTROLE DA UTILIZAÇÃO DE RECURSOS NO EXERCÍCIO SUBSEQUENTE

|   | VALOR |
|---|-------|
| 20- Recursos recebidos do fundeb em exercício anterior que não foram utilizados | 0,00  |
| 21- Despesas custeadas com o saldo do item 20 até o bimestre atual              | 0,00  |

MANUTENÇÃO E DESENVOLVIMENTO DO ENSINO - DESPESAS CUSTEADAS COM A RECEITA RESULTANTE DE IMPOSTOS E RECURSOS DO FUNDEB

|   | PREVISÃO INICIAL | PREVISÃO ATUALIZADA (a) | RECEITAS REALIZADAS |                    |                   |
|---|------------------|-------------------------|---------------------|--------------------|-------------------|
|   |                  |                         | NO BIMESTRE         | ATÉ O BIMESTRE (b) | % (c) = (b/a)x100 |
| RECEITAS COM AÇÕES TÍPICAS DE MDE                         |                  |                         |                     |                    |                   |
| 22- Impostos e transferências destinadas à MDE (25% de 3) | 5.013.044,48     | 5.013.044,48            | 629.486,07          | 2.935.573,35       | 58,56             |

DESPESAS COM AÇÕES TÍPICAS DE MDE

|   | DOTAÇÃO INICIAL | DOTAÇÃO ATUALIZADA (d) | DESPESAS LIQUIDADAS |                    |                   |
|---|-----------------|------------------------|---------------------|--------------------|-------------------|
|   |                 |                        | NO BIMESTRE         | ATÉ O BIMESTRE (e) | % (f) = (e/d)x100 |
| DESPESAS COM AÇÕES TÍPICAS DE MDE                         |                 |                        |                     |                    |                   |
| 23- Educação infantil                                     | 0,00            | 0,00                   | 0,00                | 0,00               | 0,00              |
| 23.1 - Despesas custeadas com recursos do Fundeb          | 0,00            | 0,00                   | 0,00                | 0,00               | 0,00              |
| 23.2 - Despesas custeadas com outros recursos de impostos | 0,00            | 0,00                   | 0,00                | 0,00               | 0,00              |
| 23.7 - Despesas custeadas com outros recursos de impostos | 0,00            | 0,00                   | 0,00                | 0,00               | 0,00              |
| 24- Ensino fundamental                                    | 14.341.910,05   | 16.889.359,19          | 1.788.506,30        | 8.563.213,30       | 59,70             |
| 24.1 - Despesas custeadas com recursos do Fundeb          | 10.998.768,09   | 11.837.986,97          | 1.689.894,82        | 7.484.710,70       | 67,70             |
| 24.2 - Despesas custeadas com outros recursos de impostos | 3.343.141,96    | 4.951.372,22           | 98.611,48           | 1.078.502,60       | 21,78             |
| 25- Ensino médio  | 0,00            | 0,00                   | 0,00                | 0,00               | 0,00              |
| 26- Ensino superior                                       | 360.000,00      | 250.000,00             | 0,00                | 23.570,00          | 6,43              |
| 27- Ensino profissional não integrado ao ensino regular   | 0,00            | 0,00                   | 0,00                | 0,00               | 0,00              |
| 28- Outras  | 0,00            | 0,00                   | 0,00                | 0,00               | 0,00              |



|  | 14.701.910,05   | 17.139.359,19          | 1.788.506,30        | 8.586.783,30           | 50,10              |
|--|-----------------|------------------------|---------------------|------------------------|--------------------|
| DEDUÇÕES CONSIDERADAS PARA FINS DO LIMITE CONSTITUCIONAL DO MDE  |                 |                        |                     |                        |                    |
|  |                 |                        |                     | VALOR                  |                    |
| 29 - Total de despesas com ações típicas de MDE  |                 |                        |                     |                        |                    |
| 30-Resultado líquido das transferências do Fundeb  |                 |                        |                     | 2.911.149,06           |                    |
| 31-Despesas custeadas com a complementação do Fundeb no exercício  |                 |                        |                     | 1.847.116,96           |                    |
| 32- Receita de aplicação financeira dos recursos do Fundeb até o bimestre  |                 |                        |                     | 54.620,42              |                    |
| 33-Despesas custeadas com superavit financeiro do exercício anterior do Fundeb                                     |                 |                        |                     | 0,00                   |                    |
| 34-Despesas custeadas com o superavit financeiro do exercício anterior, de outros recursos de impostos             |                 |                        |                     | 397.053,45             |                    |
| 35- Restos a pagar inscritos no exercício sem disponibilidade financeira   |                 |                        |                     | 693.796,22             |                    |
| 36- Cancelamento no exercício de restos a pagar inscritos com dispon. de recursos de impostos vinculados ao ensino |                 |                        |                     | 0,00                   |                    |
| 37- Total das deduções para fins do limite constitucional  |                 |                        |                     | 5.898.736,11           |                    |
| 38- Total das despesas para fins de limite ((23 + 24) - 37)  |                 |                        |                     | 2.664.477,19           |                    |
| 39- Mínimo de 25% das receitas resultantes de impostos em MDE (38/3 x 100)%  |                 |                        |                     |                        | 22,69              |
| OUTRAS INFORMAÇÕES PARA CONTROLE   |                 |                        |                     |                        |                    |
|  | DOTAÇÃO INICIAL | DOTAÇÃO ATUALIZADA (d) | DESPESAS LIQUIDADAS |                        |                    |
|  |                 |                        | NO BIMESTRE         | ATÉ O BIMESTRE (e)     | (f) = (e/d)x100 %  |
| 40 - Despesas custeadas com a aplicação financeira de outros recursos de impostos vinculados ao ensino             | 0,00            | 0,00                   | 0,00                | 0,00                   | 0,00               |
| 41 - Despesas custeadas com a contribuição social do salário-educação  | 290.224,60      | 290.224,60             | 110.362,22          | 290.224,60             | 100,00             |
| 42 - Despesas custeadas com operações de crédito   | 0,00            | 0,00                   | 0,00                | 0,00                   | 0,00               |
| 43 - Despesas custeadas com outras receitas para financiamento do ensino   | 749.856,00      | 749.856,00             | 285.143,88          | 749.856,00             | 100,00             |
| 44 - Total de outras despesas custeadas com receitas adicionais para financiamento do ensino (40+41+42+43)         | 1.040.080,60    | 1.040.080,60           | 395.506,10          | 1.040.080,60           | 100,00             |
| 45 - Total geral de despesas com MDE (29+44)   | 15.741.990,65   | 18.179.439,79          | 2.184.012,40        | 9.626.863,90           | 52,95              |
| RESTOS A PAGAR INSCRITOS COM DISPONIBILIDADE FINANCEIRA DE RECURSOS DE IMPOSTOS VINCULADOS AO ENSINO               |                 |                        |                     | A PAGAR ATÉ O BIMESTRE | CANCELADAS ATÉ (g) |

|  |              |      |
|--|--------------|------|
| 46 - Restos a pagar de despesas com MDE  | 110.929,37   | 0,00 |
| <b>FLUXO FINANCEIRO DOS RECURSOS</b>   |              |      |
| 30 - SALDO FINANCEIRO DO FUNDEB EM 31 DE DEZEMBRO DO EXERCÍCIO ANTERIOR          | 141.660,33   | 0,00 |
| 38.1 - (+) INGRESSO DE RECURSOS DO FUNDEB ATÉ O BIMESTRE                         | 6.971.233,47 | 0,00 |
| 38.2 - (-) PAGAMENTOS EFETUADOS ATÉ O BIMESTRE                                   | 6.905.177,53 | 0,00 |
| 38.3 - (+) RECEITA DE APLICAÇÃO FINANCEIRA DOS RECURSOS DO FUNDEB ATÉ O BIMESTRE | 54.620,42    | 0,00 |
| 39 - (=) SALDO FINANCEIRO DO FUNDEB NO EXERCÍCIO ATUAL                           | 262.386,69   | 0,00 |

FONTE: SISTEMA: Aspec Informática - UNIDADE RESPONSÁVEL: Prefeitura Municipal de Barro - DATA DA EMISSÃO: 30/09/2014 - HORA DA EMISSÃO: 14:54:43

Notas: - O item 35 exibirá, nos bimestres anteriores a dezembro, o 'valor liquidado e a pagar' sem disponibilidade financeira, para que já se tenha uma 'prévia' do valor que que será deduzido em dezembro. Isto permite que se tenha conhecimento antecipado de deduções que só seriam exibidas em dezembro.

Francisco Luiz Favares de Araújo  
 PREFEITO MUNICIPAL DE BARRO

José Gilvan Aquino Figueiredo  
 Secretário Mun. De Finanças



José Gilvan Aquino Figueiredo  
 Secretário Mun. De Finanças

RREO - ANEXO XII(LC 141/2012, art.35)

R\$ 1,00

| RECEITAS   | PREVISÃO INICIAL | PREVISÃO ATUALIZADA (a) | RECEITAS REALIZADAS |                   |
|--|------------------|-------------------------|---------------------|-------------------|
|  |                  |                         | ATÉ O BIMESTRE (b)  | % (c) = (b/a)x100 |
| <b>RECEITAS DE IMPOSTOS LÍQUIDA (I)</b>  | 1.875.657,91     | 1.875.657,91            | 652.454,67          | 34,79             |
| Imposto Predial e Territorial Urbano - IPTU  | 15.000,00        | 15.000,00               | 10.060,81           | 67,07             |
| Imposto sobre Transmissão de Bens Intervivos - ITBI  | 15.000,00        | 15.000,00               | 1.832,51            | 12,22             |
| Imposto sobre Serviços de Qualquer Natureza - ISS  | 1.411.657,91     | 1.411.657,91            | 526.695,31          | 37,31             |
| Imposto de Renda Retido na Fonte - IRRF  | 420.000,00       | 420.000,00              | 113.866,04          | 27,11             |
| Imposto Territorial Rural - ITR  | 0,00             | 0,00                    | 0,00                | 0,00              |
| Multas, juros de mora e outros encargos de impostos  | 2.000,00         | 2.000,00                | 0,00                | 0,00              |
| Dívida ativa de impostos   | 10.000,00        | 10.000,00               | 0,00                | 0,00              |
| Multas, juros de mora, atualização monetária e outros encargos da dívida ativa de impostos           | 2.000,00         | 2.000,00                | 0,00                | 0,00              |
| <b>RECEITAS DE TRANSFERÊNCIAS CONSTITUCIONAIS E LEGAIS (II)</b>                                      | 18.176.520,00    | 18.176.520,00           | 11.089.838,71       | 61,01             |
| Cota Parte FPM   | 14.929.520,00    | 14.929.520,00           | 9.373.116,83        | 62,78             |
| Cota Parte ITR   | 2.000,00         | 2.000,00                | 626,17              | 31,31             |
| Cota Parte IPVA  | 392.000,00       | 392.000,00              | 201.484,09          | 51,40             |
| Cota Parte ICMS  | 2.831.000,00     | 2.831.000,00            | 1.504.857,73        | 53,16             |
| Cota Parte IPI - Exportação  | 10.000,00        | 10.000,00               | 4.994,45            | 49,94             |
| Compensações Financeiras Provenientes de Impostos e Transferências constitucionais                   | 12.000,00        | 12.000,00               | 4.759,44            | 39,66             |
| Desoneração ICMS   | 12.000,00        | 12.000,00               | 4.759,44            | 39,66             |
| Outras   | 0,00             | 0,00                    | 0,00                | 0,00              |
| <b>TOTAL DE RECEITAS PARA PURAÇÃO DA APLICAÇÃO EM AÇÕES E SERVIÇOS PÚBLICOS DE SAÚDE(III) = I+II</b> | 20.052.177,91    | 20.052.177,91           | 11.742.293,38       | 58,56             |

RECEITAS ADICIONAIS PARA FINANCIAMENTO DA SAÚDE

| RECEITAS ADICIONAIS PARA FINANCIAMENTO DA SAÚDE                        | PREVISÃO INICIAL | PREVISÃO ATUALIZADA (a) | RECEITAS REALIZADAS |                   |
|--|------------------|-------------------------|---------------------|-------------------|
|  |                  |                         | ATÉ O BIMESTRE (b)  | % (c) = (b/a)x100 |
| <b>TRANSFERÊNCIAS DE RECURSOS DO SISTEMA ÚNICO DE SAÚDE - SUS (II)</b> | 4.695.832,38     | 4.695.832,38            | 2.627.778,73        | 55,96             |
| Da União para o município  | 4.695.832,38     | 4.695.832,38            | 2.627.778,73        | 55,96             |
| Do estado para o município   | 0,00             | 0,00                    | 0,00                | 0,00              |
| Provenientes de outros Municípios                                      | 0,00             | 0,00                    | 0,00                | 0,00              |
| Outras receitas do SUS   | 0,00             | 0,00                    | 0,00                | 0,00              |
| <b>RECEITAS DE OPERAÇÕES DE CRÉDITO VINCULADAS À SAÚDE</b>             | 0,00             | 0,00                    | 0,00                | 0,00              |

OUTRAS RECEITAS ORÇAMENTÁRIAS | 35.115.675,71 | 35.115.675,71 | 18.062.644,71 | 51,44

TOTAL DE RECEITAS ADICIONAIS PARA FINANCIAMENTO DA SAÚDE | 41.687.166,00 | 41.687.166,00 | 21.342.878,11 | 51,20

| DESPESAS COM SAÚDE<br>(por grupo de natureza de despesa) | DOTAÇÃO INICIAL | DOTAÇÃO ATUALIZADA (C) | DESPESAS LIQUIDADAS |                   |
|--|-----------------|------------------------|---------------------|-------------------|
|  |                 |                        | ATÉ O BIMESTRE (d)  | % (e) = (d/c)x100 |
| DESPESAS CORRENTES                                       | 7.495.685,95    | 9.219.421,92           | 6.183.723,05        | 67,07             |
| Pessoal e encargos sociais                               | 4.150.947,70    | 5.818.947,70           | 4.003.889,29        | 68,81             |
| Juros e encargos da dívida                               | 0,00            | 0,00                   | 0,00                | 0,00              |
| Outras despesas correntes                                | 3.344.738,25    | 3.400.474,22           | 2.179.833,76        | 64,10             |
| DESPESAS DE CAPITAL                                      | 2.143.666,42    | 596.909,52             | 293.739,43          | 49,21             |
| Investimentos  | 2.143.666,42    | 596.909,52             | 293.739,43          | 49,21             |
| Inversões financeiras                                    | 0,00            | 0,00                   | 0,00                | 0,00              |
| Amortização de dívidas                                   | 0,00            | 0,00                   | 0,00                | 0,00              |

TOTAL DE DESPESAS COM SAÚDE (IV) | 9.639.352,37 | 9.816.331,44 | 6.477.462,48 | 65,99

| DESPESAS PRÓPRIAS COM AÇÕES<br>E SERVIÇOS PÚBLICOS DE SAÚDE   | DOTAÇÃO INICIAL | DOTAÇÃO ATUALIZADA | DESPESAS LIQUIDADAS |                 |
|---|-----------------|--------------------|---------------------|-----------------|
|   |                 |                    | ATÉ O BIMESTRE (e)  | % (e/(v(e))x100 |
| DESPESAS COM SAÚDE (V) = (IV)                                 | 9.639.352,37    | 9.816.331,44       | 6.477.462,48        | 100,00          |
| (-) DESPESAS COM INATIVOS E PENSIONISTAS                      | 0,00            | 0,00               | 0,00                | 0,00            |
| (-) DESPESAS CUSTEADAS COM OUTROS RECURSOS DESTINADOS À SAÚDE | 2.627.778,73    | 2.627.778,73       | 2.627.778,73        | 40,27           |
| Recursos de transferências do sistema único de saúde - SUS    | 2.627.778,73    | 2.627.778,73       | 2.627.778,73        | 40,27           |
| Recursos de operações de crédito                              | 0,00            | 0,00               | 0,00                | 0,00            |
| Outros recursos   | 0,00            | 0,00               | 0,00                | 0,00            |

(-) RESTOS A PAGAR INSCRITOS NO EXERCÍCIO SEM DISPONIBILIDADE FINANCEIRA DE RECURSOS PRÓPRIOS VINCULADOS

TOTAL DE DESPESAS PRÓPRIAS COM AÇÕES E SERVIÇOS PÚBLICOS DE SAÚDE (VI) | 7.011.573,64 | 7.188.552,71 | 3.849.683,75 | 59,43

CONTROLE DE RESTOS A PAGAR VINCULADOS À SAÚDE  
 RESTOS A PAGAR INSCRITOS COM DISPONIBILIDADE FINANCEIRA DE RECURSO PRÓPRIO VINCULADO

INSCRITOS EM EXERCÍCIOS ANTERIORES


| INSCRITOS EM EXERC. ANTERIORES | CANCELADO NO EXERC. ATUAL (F) |
|--------------------------------|-------------------------------|
| 707.795,12                     | 0,00                          |


RESTOS A PAGAR DE DESPESAS PRÓPRIAS COM AÇÕES E SERVIÇOS PÚBLICOS DE SAÚDE (VII)

|  |       |
|--|-------|
| PARTICIPAÇÃO DAS DESPESAS COM AÇÕES E SERVIÇOS PÚBLICOS DE SAÚDE NA RECEITA DE IMPOSTOS LÍQUIDA E TRANSFERÊNCIAS CONSTITUCIONAIS E LEGAIS - LIMITE CONSTITUCIONAL (%) $((VI-VII(F))/(III)) \times 100$ | 32,78 |
|--|-------|

| DESPESAS COM SAÚDE<br>(por subfunção) | DOTAÇÃO INICIAL     | DOTAÇÃO ATUALIZADA  | DESPESAS LIQUIDADAS |                    |
|---------------------------------------|---------------------|---------------------|---------------------|--------------------|
|                                       |                     |                     | ATE O BIMESTRE (g)  | % (g/total g) x100 |
| Atenção básica                        | 3.871.518,60        | 4.700.600,69        | 3.402.878,88        | 52,53              |
| Assistência hospitalar e ambulatorial | 3.050.798,26        | 2.610.067,17        | 1.558.879,81        | 24,07              |
| Supporte profilático e terapêutico    | 182.061,00          | 85.000,00           | 41.331,50           | 0,63               |
| Vigilância sanitária                  | 431.577,78          | 307.427,28          | 197.277,50          | 2,97               |
| Vigilância epidemiológica             | 5.000,00            | 12.000,00           | 7.000,00            | 0,12               |
| Alimentação e nutrição                | 0,00                | 0,00                | 0,00                | 0,00               |
| OUTRAS SUBFUNÇÕES                     | 2.118.446,73        | 2.023.641,30        | 1.273.689,79        | 19,66              |
| <b>TOTAL DE DESPESAS</b>              | <b>9.639.352,37</b> | <b>9.816.331,44</b> | <b>6.477.462,48</b> | <b>100,00</b>      |

FONTE: SISTEMA: Aspec Informática - UNIDADE RESPONSÁVEL: Prefeitura Municipal de Barro - DATA DA EMISSÃO: 30/09/2014 - HORA DA EMISSÃO: 14:55:44

  
 Francisco Luiz Favares de Araújo  
 PREFEITO MUNICIPAL DE BARRO

  
 José Gilvan Aquino Figueiredo  
 Secretário Mun. De Finanças

RREO - ANEXO 13 (Lei no. 11.079 de 30.12.2004, arts 22,25 e 28 )


R\$ 1,00


| ESPECIFICAÇÃO  | SALDO TOTAL EM<br>31 DE DEZEMBRO DO<br>EXERCÍCIO ANTERIOR<br>(a) | REGISTROS EFETUADOS EM<br>EXERCÍCIO ATUAL |                       | SALDO TOTAL<br>(c)=(a+b) |
|--|--|---|-----------------------|--------------------------|
|  |  | No bimestre                               | Até o bimestre<br>(b) |                          |
| <b>TOTAL DE ATIVOS</b>                                   |  |   |                       |                          |
| Direitos futuros   |  |   |                       |                          |
| Ativos contabilizados na SPE                             |  |   |                       |                          |
| Contrapartida para provisões de PPP                      |  |   |                       |                          |
| <b>TOTAL DE PASSIVOS(I)</b>                              |  |   |                       |                          |
| Obrigações não relacionadas a serviços                   |  |   |                       |                          |
| Contrapartida para ativos da SPE                         |  |   |                       |                          |
| Provisões de PPP   |  |   |                       |                          |
| <b>GARANTIAS DE PPP (II)</b>                             |  |   |                       |                          |
| <b>SALDO LÍQUIDO DE PASSIVOS DE PPP (III) = ( I-II )</b> |  |   |                       |                          |
| <b>PASSIVOS CONTINGENTES</b>                             |  |   |                       |                          |
| Contraprestações futuras                                 |  |   |                       |                          |
| Riscos não provisionados                                 |  |   |                       |                          |
| Outros passivos contingentes                             |  |   |                       |                          |
| <b>ATIVOS CONTINGENTES</b>                               |  |   |                       |                          |
| serviços futuros   |  |   |                       |                          |
| Outros ativos contingentes                               |  |   |                       |                          |

| DESPEAS DE PPP                | EXERCÍCIO ANTERIOR | EXERCÍCIO CORRENTE (EC) | <EC + 1> | <EC + 2> | <EC + 3> | <EC + 4> | <EC + 5> | <EC + 6> | <EC + 7> | <EC + 8> | <EC + 9> |
|-------------------------------|--------------------|-------------------------|----------|----------|----------|----------|----------|----------|----------|----------|----------|
| Do ente Federado              |                    |                         |          |          |          |          |          |          |          |          |          |
| Das estatais não-dependentes  |                    |                         |          |          |          |          |          |          |          |          |          |
| TOTAL DAS DESPESAS            |                    |                         |          |          |          |          |          |          |          |          |          |
| RECEITA CORRENTE LÍQUIDA(RCL) |                    |                         |          |          |          |          |          |          |          |          |          |
| TOTAL DAS DESPESAS / RCL (X)  |                    |                         |          |          |          |          |          |          |          |          |          |

Nota:

FONTE: SISTEMA: ASPEC INFORMÁTICA - UNIDADE RESPONSÁVEL: Prefeitura Municipal de Barro - DATA DA EMISSÃO: 30/09/2014 - HORA DA EMISSÃO: 14:55:56

  
 FRANCISCO LUIZ TAVARES DE ARAÚJO  
 PREFEITO MUNICIPAL DE BARRO

  
 José Gilvan Aquino Figueiredo  
 Secretário Mun. De Finanças

RF, Att 48, Anexo XIV

R\$ 1,00

| BALANÇO ORÇAMENTÁRIO  |                | No Bimestre   | Até o Bimestre |
|---|----------------|---------------|----------------|
| <b>RECEITAS</b>   |                |               |                |
| Previsão Inicial da Receita   | -              | 41.687.166,00 | 41.687.166,00  |
| Previsão Atualizada da Receita  | -              | 41.687.166,00 | 41.687.166,00  |
| Receitas Realizadas   | 5.032.167,09   | 21.342.878,11 | 21.342.878,11  |
| Deficit Orçamentário  | -              | 1.687.988,18  | 1.687.988,18   |
| Saldos de Exercícios Anteriores (utilizados para créditos Adicionais) | -              | 35.579,82     | 35.579,82      |
| <b>DESPESAS</b>   |                |               |                |
| Dotação inicial   | -              | 41.687.166,00 | 41.687.166,00  |
| Créditos Adicionais   | -              | 0,00          | 0,00           |
| Dotação Atualizada  | -              | 41.687.166,00 | 41.687.166,00  |
| Despesas Empenhadas   | 4.347.003,77   | 31.837.281,07 | 31.837.281,07  |
| Despesas Liquidadas   | 5.140.552,20   | 23.025.866,29 | 23.025.866,29  |
| Superavit Orçamentário  | -              | 0,00          | 0,00           |
| <b>DESPESAS POR FUNÇÃO/SUBFUNÇÃO</b>                                  |                |               |                |
| Despesas Empenhadas   | 4.347.003,77   | 31.837.281,07 | 31.837.281,07  |
| Despesas Liquidadas   | 5.140.552,20   | 23.025.866,29 | 23.025.866,29  |
| <b>RECEITA CORRENTE LÍQUIDA - RCL</b>                                 |                |               |                |
| Receita Corrente Líquida  | Até o Bimestre | 32.888.665,41 |                |
| <b>RECEITAS E DESPESAS DOS REGIMES DE PREVIDÊNCIA</b>                 |                |               |                |
| Regime Próprio de Previdência Social dos Servidores Públicos          |                |               |                |
| Receitas Previdenciárias Realizadas (IV)                              | 0,00           | 0,00          | 0,00           |
| Despesas Previdenciárias Liquidadas (V)                               | 0,00           | 0,00          | 0,00           |
| Resultado Previdenciário (VI)=(IV - V)                                | 0,00           | 0,00          | 0,00           |

| RESULTADOS NOMINAL E PRIMÁRIO |                               |                                      |                           |
|-------------------------------|-------------------------------|--------------------------------------|---------------------------|
|                               | Meta fixada no ANF da LDO (a) | Resultado apurado até o bimestre (b) | % em relação a meta (b/a) |
| Resultado Nominal             | 140.984,50                    | 301.030,22                           | 213,52 %                  |



Resultado Primário | 182.885,36 | -1.691.535,94 | -924,92 %

| RESTOS A PAGAR POR PODER E MINISTÉRIO PÚBLICO | Inscrição           | Cancelamento Até o Bimestre | Pagamento Até o Bimestre | Saldo a Pagar     |
|---|---------------------|-----------------------------|--------------------------|-------------------|
| <b>RESTOS A PAGAR PROCESSADOS</b>             |                     |                             |                          |                   |
| Poder Executivo                               | 2.119.115,29        | 0,00                        | 1.530.830,99             | 588.284,30        |
| Poder Legislativo                             | 0,00                | 0,00                        | 0,00                     | 0,00              |
| Poder Judiciário                              | 0,00                | 0,00                        | 0,00                     | 0,00              |
| Ministério Público                            | 0,00                | 0,00                        | 0,00                     | 0,00              |
| <b>RESTOS A PAGAR NÃO PROCESSADOS</b>         |                     |                             |                          |                   |
| Poder Executivo                               | 58.121,45           | 23.824,19                   | 0,00                     | 34.297,26         |
| Poder Legislativo                             | 0,00                | 0,00                        | 0,00                     | 0,00              |
| Poder Judiciário                              | 0,00                | 0,00                        | 0,00                     | 0,00              |
| Ministério Público                            | 0,00                | 0,00                        | 0,00                     | 0,00              |
| <b>TOTAL</b>                                  | <b>2.177.236,74</b> | <b>23.824,19</b>            | <b>1.530.830,99</b>      | <b>622.581,56</b> |

| DESPESAS COM AÇÕES TÍPICAS DE MANUTENÇÃO E DESENVOLVIMENTO DO ENSINO                               | Valor Apurado Até o Bimestre | Limites Constitucionais Anuais  |                           |
|--|------------------------------|---------------------------------|---------------------------|
|  |                              | % Mínimo a Aplicar no Exercício | % Aplicado Até o Bimestre |
| Mínimo Anual de 2% das receitas de imposto na manutenção e desenvolvimento do Ensino               | 2.664.477,19                 | 25%                             | 27,69                     |
| Mínimo Anual de 60% do FUNDEB na Remuneração do Magistério com Educ. Infantil e Ensino Fundamental | 4.566.721,66                 | 60%                             | 65,00                     |

| RECEITAS DE OPERAÇÕES DE CRÉDITO E DESPESAS DE CAPITAL | Valor Apurado Até o Bimestre | Saldo a Realizar |
|--|------------------------------|------------------|
| Receitas de operações de Crédito                       | 0,00                         | 2.100.000,00     |
| Despesa de Capital Líquida                             | 2.274.103,46                 | 2.239.833,27     |

| PROJEÇÃO ATUARIAL DOS REGIMES DE PREVIDÊNCIA                 | EXERCÍCIO | 100.<br>EXERCÍCIO | 200.<br>EXERCÍCIO | 350.<br>EXERCÍCIO |
|--|-----------|-------------------|-------------------|-------------------|
| Regime Geral de Previdência Social                           |           |                   |                   |                   |
| Recetas Previdenciárias (I)                                  |           |                   |                   |                   |
| Despesas Previdenciárias (II)                                |           |                   |                   |                   |
| Resultado Previdenciário (I - II)                            |           |                   |                   |                   |
| Regime Próprio de Previdência Social dos servidores públicos |           |                   |                   |                   |
| Recetas Previdenciárias (IV)                                 |           |                   |                   |                   |
| Despesas Previdenciárias (V)                                 |           |                   |                   |                   |
| Resultado Previdenciário (IV - V)                            |           |                   |                   |                   |

| RECEITAS DA ALIENAÇÃO DE ATIVOS E APLICAÇÃO DOS RECURSOS | Valor Apurado Até o Bimestre | Saldo a Realizar |
|--|------------------------------|------------------|
| Receita de Capital resultante da Alienação de Ativos     | 0,00                         | 5.000,00         |
| Aplicação dos recursos da Alienação de Ativos            |                              |                  |

| DESPESAS COM AÇÕES E SERVIÇOS PÚBLICOS DE SAÚDE          | Valor Apurado Até o Bimestre | Limites Constitucionais Anuais  |                           |
|--|------------------------------|---------------------------------|---------------------------|
|  |                              | % Mínimo a Aplicar no Exercício | % Aplicado Até o Bimestre |
| Despesas Próprias com Ações e Serviços Públicos de Saúde | 3.849.683,75                 | 15,00 %                         | 32,78 %                   |

| DESPESAS DE CARÁTER CONTINUADO DERIVADAS DE PPP | Valor Apurado no Exercício Corrente |
|---|-------------------------------------|
| Despesas de Caráter Continuo Derivadas de PPP   |                                     |
| Total das Despesas / RCL (%)                    | %                                   |

Ceará  
Governo Municipal de Barro  
Consolidado

**RELATÓRIO RESUMIDO DA EXECUÇÃO ORÇAMENTÁRIA  
DENONCIATIVO SIMPLIFICADO DO REL. RESUMIDO DA EXECUÇÃO ORÇAMENTÁRIA  
ORÇAMENTOS FISCAL E DA SEGURIDADE SOCIAL  
4º bimestre de 2014 (Julho a Agosto)**

Pag.: 0004

  
Francisco Luiz Tavares de Araújo  
**PREFEITO MUNICIPAL DE BARRO**

  
José Gilvan Aquino Figueiredo  
Secretário Mun. De Finanças

  
José Gilvan Aquino Figueiredo  
Secretário Mun. De Finanças