

Barro (CE)., 04 de Agosto de 2014.

Senhor Presidente,

De conformidade com o preceituado no artigo 7º da Instrução Normativa 003/2000, com redação alterada pela Instrução Normativa n.º 01/2007, e novamente alterada pelo Art. 4º da Instrução Normativa n.º 02/2008, desse Colendo Tribunal de Contas dos Municípios do Estado do Ceará e em consonância com o constante na Lei Complementar 101/2000, encaminhamos em formato eletrônico, para apreciação de Vossa Excelência e dos demais, o **Relatório Resumido da Execução Orçamentária – R.R.E.O., relativo ao 3º Bimestre de 2014** desta Municipalidade e sua respectiva certidão de publicação, nos termos da Constituição Estadual e da decisão do STJ, proferida no recurso especial n.º 105.232(96/0056484-5/CEARÁ).

No ensejo da oportunidade, apresentamos a Vossa Excelência e aos demais membros dessa Casa nossos protestos de elevada estima e consideração.

Atenciosamente,


Francisco Luiz Tavares de Araújo
PREFEITO MUNICIPAL DE BARRO

Exmo. Sr.


FRANCISCO DE PAULA ROCHA AGUIAR.

DD. Presidente do Tribunal de Contas dos Municípios do Ceará – TCM
Fortaleza – CE.

CERTIDÃO DE PUBLICAÇÃO

Para os devidos fins de prova junto ao Tribunal de Contas dos Municípios – TCM, em especial para atendimento das exigências da Instrução Normativa n.º 03/2000 do TCM/CE., **CERTIFICAMOS**, que o **Relatório Resumido de Execução Orçamentária – R.R.E.O.**, relativo ao **3º Bimestre do ano de 2014**, foi divulgado em 29/07/2014, através dos sites: www.barro.ce.gov.br, cumprindo assim as determinações da Lei Complementar 101/2000 (Lei de Responsabilidade Fiscal), nos termos do Art. 48, como também da Constituição Estadual e da decisão do STJ, proferida no recurso especial n.º 105.232(96/0056484-5/CEARÁ), tendo em vista ausência de diário oficial.

Paço da Prefeitura Municipal de BARRO – CE., 29 de Julho de 2014.



Francisco Luiz Tavares de Araújo
PREFEITO MUNICIPAL DE BARRO

Barro/CE, competição promovida pela Prefeitura Municipal,
por meio da Secret... (v. 2541)

das estradas do município. Adquiridos por meio programa
PAC 2 do Governo Fed... (v. 1418)



Galeria de imagem



22/07/2014
Homenagem a Gregório Alve...

[1 Fotos]



05/05/2014
Nova praça Triangular

[1 Fotos]



22/07/2014
Novo ônibus para o municí...

[1 Fotos]

Mural de recados

De: Augusto André Para:
Prefeitura

Lindo Layout!

Postado 04/04/2013 às 09:39:41

RREO - ANEXO 1 (LRF, Art 52, inciso I, alínea 'a' e 'b' do inciso II e § 1o.)

R\$ 1,00


RECEITAS ORÇAMENTÁRIAS	PREVISÃO INICIAL	PREVISÃO ATUALIZADA (a)	RECEITAS REALIZADAS			SALDO A REALIZAR (a-c)
			NO BIMESTRE (b)	% b/a	ATÉ O BIMESTRE (c)	
RECEITAS (exceto intra-orçamentárias) (I)	41.673.346,00	41.673.346,00	5.432.001,53	13,03	16.310.711,02	25.362.634,98
RECEITAS CORRENTES	35.532.166,00	35.532.166,00	5.432.001,53	15,29	16.246.711,02	19.285.454,98
RECEITA TRIBUTÁRIA	1.879.657,91	1.879.657,91	103.610,57	5,51	526.911,42	1.352.746,49
Impostos	1.861.657,91	1.861.657,91	101.286,51	5,44	516.335,73	1.345.322,18
Taxas	18.000,00	18.000,00	2.324,06	12,91	10.575,69	7.424,31
RECEITA DE CONTRIBUIÇÕES	212.000,00	212.000,00	63.002,75	29,72	115.138,36	96.841,64
Contribuições de iluminação pública	212.000,00	212.000,00	63.002,75	29,72	115.138,36	96.841,64
RECEITA PATRIMONIAL	108.000,00	108.000,00	64.809,18	60,01	105.294,26	2.705,74
Receitas imobiliárias	1.000,00	1.000,00	0,00	0,00	0,00	1.000,00
Receitas de valores mobiliários	102.000,00	102.000,00	64.809,18	63,54	105.294,26	-3.294,26
Outras receitas patrimoniais	5.000,00	5.000,00	0,00	0,00	0,00	5.000,00
RECEITA DE SERVIÇOS	20.000,00	20.000,00	0,00	0,00	0,00	20.000,00
TRANSFERÊNCIAS CORRENTES	33.155.508,09	33.155.508,09	5.103.561,09	15,39	15.388.564,36	17.766.943,73
Transferências intergovernamentais	32.855.508,09	32.855.508,09	5.103.561,09	15,53	15.370.184,65	17.485.323,44
Transferências de convênios	300.000,00	300.000,00	0,00	0,00	18.379,71	281.620,29
OUTRAS RECEITAS CORRENTES	157.000,00	157.000,00	97.017,94	61,79	110.782,62	46.217,38
Multa e juros de mora	20.000,00	20.000,00	72,00	0,36	6.709,33	13.290,67
Indenizações e restituições	2.000,00	2.000,00	94.810,72	4.740,54	98.809,40	-96.809,40
Receita da dívida ativa	35.000,00	35.000,00	2.135,22	6,10	4.220,85	30.779,15
Receitas correntes diversas	100.000,00	100.000,00	0,00	0,00	1.043,04	98.956,96
RECEITAS DE CAPITAL	6.141.180,00	6.141.180,00	0,00	0,00	64.000,00	6.077.180,00
OPERAÇÕES DE CRÉDITO	2.100.000,00	2.100.000,00	0,00	0,00	0,00	2.100.000,00
Operações de crédito internas	2.100.000,00	2.100.000,00	0,00	0,00	0,00	2.100.000,00
ALIENAÇÃO DE BENS	5.000,00	5.000,00	0,00	0,00	0,00	5.000,00
Alienação de bens móveis	5.000,00	5.000,00	0,00	0,00	0,00	5.000,00
TRANSFERÊNCIAS DE CAPITAL	4.036.180,00	4.036.180,00	0,00	0,00	64.000,00	3.972.180,00
Transferências intergovernamentais	200.000,00	200.000,00	0,00	0,00	64.000,00	136.000,00
Transferências de convênios	3.836.180,00	3.836.180,00	0,00	0,00	0,00	3.836.180,00
RECEITAS (intra-orçamentárias) (II)	13.820,00	13.820,00	0,00	0,00	0,00	13.820,00
RECEITAS CORRENTES	13.820,00	13.820,00	0,00	0,00	0,00	13.820,00
RECEITAS DE CAPITAL	0,00	0,00	0,00	0,00	0,00	0,00
SUBTOTAL DAS RECEITAS (III) = (I + II)	41.687.166,00	41.687.166,00	5.432.001,53	13,03	16.310.711,02	25.376.454,98

OPERÇÕES DE CRÉDITO / REFINANCIAMENTO (IV) OPERÇÕES DE CRÉDITO INTERNAS Para refinanciamento da dívida mobiliária Para refinanciamento da dívida contratual OPERÇÕES DE CRÉDITO EXTERNAS Para refinanciamento da dívida mobiliária Para refinanciamento da dívida contratual	SUBTOTAL COM REFINANCIAMENTO (V) = (III + IV)	DÉFICIT (VI)	TOTAL (VII) = (V+VI)	SALDOS DE EXERCÍCIOS ANTERIORES (utilizados para créditos adicionais) Superávit financeiro Reabertura de créditos adicionais	DOTAÇÃO ATUALIZADA (f)=(d+e)		DESPESAS EMPENHADAS			DESPESAS LIQUIDADAS		SALDO A LIQUIDAR (f-g)
					DOTAÇÃO INICIAL (d)	CRÉDITOS ADICIONAIS (+) (e)	NO BIMESTRE	ATÉ O BIMESTRE	NO BIMESTRE	ATÉ O BIMESTRE	NO BIMESTRE	
	41.687.166,00	-	41.687.166,00	-	41.687.166,00	41.687.166,00	5.432.001,53	13,03	16.310.711,02	39,13	25.376.454,98	
									1.574.603,07	-	-	
									17.885.314,09	-	-	
									35.579,82	-	-	
									0,00	-	-	
DESPESAS ORÇAMENTÁRIAS	41.673.346,00	0,00	41.673.346,00		41.673.346,00	41.673.346,00	27.490.277,30	6.163.496,58	17.885.314,09	42,92	23.788.031,91	
DESPESAS CORRENTES	31.378.206,34	3.595.127,33	34.973.333,67		34.973.333,67	34.973.333,67	4.672.780,64	6.020.854,12	17.020.651,59	48,67	17.952.682,08	
Pessoal e encargos so	18.807.767,82	1.999.084,85	20.806.842,67		20.806.842,67	20.806.842,67	15.336.843,01	3.722.960,47	10.127.237,78	48,67	10.679.609,89	
Outras despesas corre	12.570.443,52	1.596.042,48	14.166.486,00		14.166.486,00	14.166.486,00	2.167.117,66	2.297.893,65	6.893.413,81	48,66	7.273.072,19	
DESPESAS DE CAPITAL	10.167.007,66	-3.595.127,33	6.571.880,33		6.571.880,33	6.571.880,33	1.839.459,42	142.642,46	864.662,50	13,16	5.707.217,83	
Investimentos	9.821.823,08	-3.489.042,75	6.332.780,33		6.332.780,33	6.332.780,33	1.651.259,42	113.511,42	782.014,69	12,35	5.550.765,64	
Amortização de dívida	345.184,58	-106.084,58	239.100,00		239.100,00	239.100,00	188.200,00	29.131,04	82.647,81	34,57	156.452,19	
Reserva de contingênci	128.132,00	0,00	128.132,00		128.132,00	128.132,00	0,00	0,00	0,00	0,00	128.132,00	
DESPESAS (intra-orçamentárias)(IX)	13.820,00	0,00	13.820,00		13.820,00	13.820,00	0,00	0,00	0,00	0,00	13.820,00	
DESPESAS CORRENTES	13.820,00	0,00	13.820,00		13.820,00	13.820,00	0,00	0,00	0,00	0,00	13.820,00	
Pessoal e encargos so	10.000,00	0,00	10.000,00		10.000,00	10.000,00	0,00	0,00	0,00	0,00	10.000,00	

Outras despesas corre	3.820,00	0,00	3.820,00	0,00	0,00	0,00	0,00	0,00	0,00	0,00	3.820,00
DESPESAS DE CAPITAL	0,00	0,00	0,00	0,00	0,00	0,00	0,00	0,00	0,00	0,00	0,00
SUBTOTAL DAS	41.687.166,00	0,00	41.687.166,00	27.490.277,30	6.163.496,58	17.885.314,09	42,90	23.801.851,91			
DESPESAS(X)=(VIII+IX)											
AMORTIZAÇÃO DA DÍVIDA											
REFINANCIAMENTO (XI)											
AMORT. DA DÍVIDA INT											
Divida mobiliária											
Outras dívidas											
AMORT. DA DÍVIDA EXT											
Divida mobiliária											
Outras dívidas											
SUBTOTAL COM REFINANCI	41.687.166,00	0,00	41.687.166,00	27.490.277,30	6.163.496,58	17.885.314,09	42,90	23.801.851,91			
MENTO (XII)=(X+XI)											
SUPERAVIT (XIII)	-	-	-	-	-	0,00	-	-	-	-	-
TOTAL (XIV)=(XII+XIII)	41.687.166,00	0,00	41.687.166,00	27.490.277,30	6.163.496,58	17.885.314,09	42,90	23.801.851,91			

FONTE: SISTEMA: Aspec Informática - UNIDADE RESPONSÁVEL: Prefeitura Municipal de Barro - DATA DA EMISSÃO:30/07/2014 - HORA DA EMISSÃO:11:22:08

Notas: (*) - No modelo da STN inexistente coluna para reduções de dotação. Por este motivo, as reduções foram deduzidas na própria coluna de 'Créditos adicionais', motivo pelo qual esta coluna poderá conter valores negativos, não sendo portanto nenhum erro ser exibido valores negativos na coluna 'Créditos adicionais'.


 Francisco Luiz Tavares de Araújo
 PREFEITO MUNICIPAL
 FRANCISCO LUIZ TAVARES DE ARAUJO DE BARRO ASSESSORIA E CONSULTORIA MUNI
 EMPRESA CONTABIL


 JOSÉ GILVAN AGUIAR DE ALMEIDA
 SEC. MUNICIPAL DE FINANÇAS

RELATÓRIO RESUMIDO DA EXECUÇÃO ORÇAMENTÁRIA
 DEMONSTRATIVO DA EXECUÇÃO DAS DESPESAS POR FUNÇÃO/SUBFUNÇÃO
 ORÇAMENTO FISCAL E DA SEGURIDADE SOCIAL
 3º bimestre de 2014 (Maio a Junho)

FUNÇÃO / SUBFUNÇÃO	DOTAÇÃO INICIAL	DOTAÇÃO ATUALIZADA (a)	DESPESAS EMPENHADAS		DESPESAS LIQUIDADAS		% b/total b	% (b/a)	SALDO A LIQUIDAR (a-b)
			NO BIMESTRE	ATÉ O BIMESTRE	NO BIMESTRE	ATÉ O BIMESTRE (b)			
DESPESAS (EXCETO INTRA-ORÇAMENTARIAS) (I)	41.673.346,00	41.673.346,00	5.521.367,74	27.490.277,30	6.163.496,58	17.885.314,09	100,00	42,92	23.788.031,91
LEGISLATIVA	1.520.695,00	1.520.695,00	0,00	0,00	0,00	0,00	0,00	0,00	1.520.695,00
Ação Legislativa	1.520.695,00	1.520.695,00	0,00	0,00	0,00	0,00	0,00	0,00	1.520.695,00
ADMINISTRAÇÃO	4.803.847,28	5.938.355,71	862.360,07	5.076.962,81	1.018.302,01	3.271.474,35	18,29	55,09	2.666.881,36
Administração Geral	4.778.847,28	5.790.355,71	862.360,07	4.926.962,81	1.001.714,93	3.243.887,77	18,14	56,02	2.546.468,44
Controle Interno	0,00	148.000,00	0,00	100.000,00	16.587,08	27.587,08	0,15	18,64	120.412,92
Formação de Recursos Human	25.000,00	0,00	0,00	0,00	0,00	0,00	0,00	0,00	25.000,00
ASSISTENCIA SOCIAL	2.969.866,82	2.907.182,54	619.682,94	1.774.085,63	415.990,37	1.189.674,89	6,65	40,92	1.717.507,65
Administração Geral	437.325,70	470.482,98	43.550,00	337.707,62	57.072,68	209.788,76	1,17	44,59	260.694,22
Formação de Recursos Human	16.500,00	16.500,00	0,00	0,00	0,00	0,00	0,00	0,00	16.500,00
Assistência ao Idoso	35.000,00	45.300,00	1.106,00	23.345,03	1.559,56	23.345,03	0,13	51,53	21.954,97
Assistência ao Portador de	35.750,00	35.750,00	0,00	0,00	0,00	0,00	0,00	0,00	35.750,00
Assistência à Criança e ao	367.000,00	355.934,44	54.612,35	113.432,33	49.901,76	106.032,33	0,59	29,79	249.902,11
Assistência Comunitária	1.983.291,12	1.936.115,12	520.414,59	1.299.600,65	307.456,37	850.508,77	4,76	43,93	1.085.606,35
Alimentação e Nutrição	80.000,00	32.100,00	0,00	0,00	0,00	0,00	0,00	0,00	32.100,00
Empregabilidade	15.000,00	15.000,00	0,00	0,00	0,00	0,00	0,00	0,00	15.000,00
SAÚDE	9.609.352,37	9.151.386,34	1.774.603,81	6.928.240,16	1.616.714,90	4.871.083,18	27,24	53,23	4.280.303,16
Administração Geral	2.071.446,73	1.933.641,30	156.381,11	1.552.176,80	385.565,53	1.048.678,97	5,86	53,68	904.962,33
Formação de Recursos Human	17.000,00	17.000,00	0,00	0,00	0,00	0,00	0,00	0,00	17.000,00
Atenção Básica	3.851.518,60	4.411.655,59	999.450,48	3.340.132,79	716.444,11	2.517.774,99	14,08	57,07	1.893.880,60
Assistência Hospitalar e A	3.050.798,26	2.397.067,17	510.967,22	1.750.725,57	445.694,92	1.120.532,21	6,27	46,75	1.276.534,96
Supporte Profilático e Tera	182.061,00	52.600,00	0,00	42.200,00	11.294,00	33.882,00	0,19	64,41	18.718,00
Vigilância Sanitária	431.527,78	307.422,28	100.000,00	235.200,00	49.911,34	142.410,01	0,80	46,32	165.012,27
Vigilância Epidemiológica	5.000,00	12.000,00	7.805,00	7.805,00	7.805,00	7.805,00	0,04	65,04	4.195,00
TRABALHO	118.275,00	18.275,00	0,00	0,00	0,00	0,00	0,00	0,00	118.275,00
Fomento ao Trabalho	118.275,00	18.275,00	0,00	0,00	0,00	0,00	0,00	0,00	118.275,00
EDUCAÇÃO	14.706.910,05	16.396.920,79	2.089.727,31	12.016.380,06	2.693.345,03	7.442.851,50	41,61	45,39	8.954.069,29
Administração Geral	0,00	0,10	0,00	0,00	0,00	0,00	0,00	0,10	0,00
Ensino Fundamental	370.000,00	306.000,00	0,00	0,00	0,00	0,00	0,00	0,00	306.000,00
Ensino Superior	360.000,00	360.000,00	0,00	250.000,00	0,00	23.570,00	0,13	6,55	336.430,00

RELATÓRIO RESUMIDO DA EXECUÇÃO ORÇAMENTÁRIA
 DEMONSTRATIVO DA EXECUÇÃO DAS DESPESAS POR FUNÇÃO/SUBFUNÇÃO
 ORÇAMENTO FISCAL E DA SEGURIDADE SOCIAL
 3º bimestre de 2014 (Mato a Junho)

FUNÇÃO / SUBFUNÇÃO	DOTAÇÃO INICIAL	DOTAÇÃO ATUALIZADA (a)	DESPESAS EMPENHADAS		DESPESAS LIQUIDADAS		SALDO A LIQUIDAR (a-b)
			NO BIMESTRE	ATÉ O BIMESTRE	NO BIMESTRE	ATÉ O BIMESTRE (b)	
Reserva de Contingência	128.132,00	128.132,00	0,00	0,00	0,00	0,00	128.132,00
DESPESAS (INTRA-ORÇAMENTARIAS) (II)	13.820,00	13.820,00	0,00	0,00	0,00	0,00	13.820,00
ASSISTÊNCIA SOCIAL	13.820,00	13.820,00	0,00	0,00	0,00	0,00	13.820,00
Assistência Comunitária	13.820,00	13.820,00	0,00	0,00	0,00	0,00	13.820,00
TOTAL (III) = (I + II)	41.687.166,00	41.687.166,00	5.521.367,74	27.490.277,30	6.163.496,58	17.885.314,09	23.801.851,91

FONTE: SISTEMA: Aspec Informática - UNIDADE RESPONSÁVEL: Prefeitura Municipal de Barro - DATA DA EMISSÃO: 30/07/2014 - HORA DA EMISSÃO: 11:22:34

Francisco Luiz Tavares de Araújo

PREFEITO MUNICIPAL DE BARRO

FRANCISCO LUIZ TAVARES DE ARAUJO
 PREFEITO MUNICIPAL

INFOCONT ASSESSORIA E CONSULTORIA MUNI
 EMPRESA CONTABIL

José Gilvan Aquino Figueiredo
 Secretário Mun. De Finanças

JOSÉ GILVAN AQUINO FIGUEIREDO
 SEC. MUNICIPAL DE FINANÇAS

RELATÓRIO RESUMIDO DA EXECUÇÃO ORÇAMENTÁRIA
 DEMONSTRATIVO DA RECEITA CORRENTE LÍQUIDA
 ORÇAMENTO FISCAL E DA SEGURIDADE SOCIAL
 3º bimestre de 2014 (até Junho)


ESPECIFICAÇÃO	EVOLUÇÃO DA RECEITA REALIZADA NOS ÚLTIMOS 12 MESES												TOTAL (ÚLTIMOS 12 MESES)	PREVISÃO ATUALIZADA EXERCÍCIO
	Jul/2013	Ago/2013	Set/2013	Out/2013	Nov/2013	Dez/2013	Jan/2014	Fev/2014	Mar/2014	Abr/2014	Mai/2014	Jun/2014		
RECEITAS CORRENTES (I)	2.502.467,24	2.894.083,87	2.676.756,14	2.850.937,44	2.952.829,09	4.547.373,99	3.282.332,72	3.367.798,61	2.433.551,04	2.905.996,92	3.462.649,26	2.535.984,88	36.414.761,20	39.167.470,00
Receita tributária	294.729,99	59.452,78	195.986,58	197.706,37	127.062,75	399.467,62	254.691,35	47.865,94	34.465,99	86.277,57	39.561,39	64.049,18	1.801.317,51	1.879.657,91
IPTU	341,50	134,41	27,10	118,03	57,56	6.438,41	6.103,40	1.742,97	311,24	324,13	227,16	227,16	16.475,78	15.000,00
ISS	283.061,56	50.891,97	187.722,83	58.464,11	114.648,57	54.421,17	6.103,40	1.742,97	311,24	324,13	227,16	227,16	16.475,78	15.000,00
ITBI	140,00	0,00	300,00	0,00	600,00	1.000,00	0,00	0,00	0,00	0,00	0,00	0,00	1.000,00	1.000,00
IRRF	10.102,73	7.537,22	7.804,84	137.671,08	11.142,53	337.178,04	0,00	0,00	0,00	0,00	0,00	0,00	337.178,04	337.178,04
Outras receitas tributárias	1.084,20	889,18	131,81	1.453,15	614,09	430,00	0,00	0,00	1.453,15	614,09	5.516,34	223.055,67	223.055,67	223.055,67
Receita de contribuições	0,00	0,00	0,00	3.091,90	5.516,34	223.055,67	0,00	0,00	3.091,90	5.516,34	9.367,02	14.552,00	223.055,67	223.055,67
Receita patrimonial	7.673,17	7.406,56	30.258,78	10.262,26	9.367,02	14.552,00	0,00	0,00	10.262,26	9.367,02	14.552,00	0,00	14.552,00	14.552,00
Receita de serviços	0,00	0,00	0,00	0,00	0,00	0,00	0,00	0,00	0,00	0,00	0,00	0,00	0,00	0,00
Transferências correntes	2.200.064,08	2.684.629,69	2.441.208,78	2.639.600,91	2.810.882,98	3.884.668,06	2.200.064,08	2.684.629,69	2.441.208,78	2.810.882,98	3.884.668,06	2.200.064,08	3.884.668,06	3.884.668,06
Cota-parte do FPM	784.344,29	1.025.517,65	848.750,41	848.763,46	1.180.612,72	1.781.093,14	784.344,29	1.025.517,65	848.750,41	1.180.612,72	1.781.093,14	784.344,29	1.781.093,14	1.781.093,14
Cota-parte do ICMS	169.205,60	225.630,42	227.221,34	260.515,21	220.387,80	280.580,18	169.205,60	225.630,42	227.221,34	220.387,80	280.580,18	169.205,60	280.580,18	280.580,18
Cota-parte do IPVA	48.220,64	4.061,72	5.436,90	7.764,64	5.368,86	3.531,52	48.220,64	4.061,72	5.436,90	5.368,86	3.531,52	48.220,64	3.531,52	3.531,52
Cota-parte do ITR	39,62	138,40	1.260,89	1.547,00	70,26	137,91	39,62	138,40	1.260,89	70,26	137,91	39,62	137,91	137,91
Transferências da LC 87/96	857,05	857,05	857,05	857,05	857,05	857,05	857,05	857,05	857,05	857,05	857,05	857,05	857,05	857,05
Transferências da LC 61/89	785,73	840,72	764,75	817,53	906,85	969,22	785,73	840,72	764,75	906,85	969,22	785,73	969,22	969,22
Transferências do Fundeb	673.430,70	754.107,25	707.532,69	754.943,78	788.676,71	876.712,34	673.430,70	754.107,25	707.532,69	788.676,71	876.712,34	673.430,70	876.712,34	876.712,34
Outras transferências correntes	523.180,45	673.476,48	649.384,75	764.392,24	614.002,73	940.786,70	523.180,45	673.476,48	649.384,75	614.002,73	940.786,70	523.180,45	940.786,70	940.786,70
Outras receitas correntes	0,00	142.594,84	11.302,00	276,00	0,00	25.630,64	0,00	142.594,84	11.302,00	276,00	0,00	25.630,64	25.630,64	25.630,64
DEDUÇÕES (II)	200.690,52	251.409,09	216.858,22	224.052,91	281.640,64	300.758,51	200.690,52	251.409,09	216.858,22	281.640,64	300.758,51	200.690,52	300.758,51	300.758,51
Ded. de receita para formação do Fundeb	200.690,52	251.409,09	216.858,22	224.052,91	281.640,64	300.758,51	200.690,52	251.409,09	216.858,22	281.640,64	300.758,51	200.690,52	300.758,51	300.758,51
RECEITA CORRENTE LÍQUIDA (III)=(I-II)	2.301.776,72	2.642.674,78	2.461.897,92	2.626.884,53	2.671.188,45	4.246.615,48	2.301.776,72	2.642.674,78	2.461.897,92	2.671.188,45	4.246.615,48	2.301.776,72	4.246.615,48	4.246.615,48
ESPECIFICAÇÃO	EVOLUÇÃO DA RECEITA REALIZADA NOS ÚLTIMOS 12 MESES												TOTAL (ÚLTIMOS 12 MESES)	PREVISÃO ATUALIZADA EXERCÍCIO
RECEITAS CORRENTES (I)	3.282.332,72	3.367.798,61	2.433.551,04	2.905.996,92	3.462.649,26	2.535.984,88	3.282.332,72	3.367.798,61	2.433.551,04	2.905.996,92	3.462.649,26	2.535.984,88	36.414.761,20	39.167.470,00
Receita tributária	254.691,35	47.865,94	34.465,99	86.277,57	39.561,39	64.049,18	254.691,35	47.865,94	34.465,99	86.277,57	39.561,39	64.049,18	1.801.317,51	1.879.657,91
IPTU	6.103,40	1.742,97	311,24	324,13	227,16	227,16	6.103,40	1.742,97	311,24	324,13	227,16	227,16	16.475,78	15.000,00
ISS	229.593,34	33.765,61	23.685,15	75.634,06	26.279,62	19.841,24	229.593,34	33.765,61	23.685,15	75.634,06	26.279,62	19.841,24	1.411.657,91	1.411.657,91
ITBI	1.200,00	0,00	341,89	0,00	280,62	10,00	1.200,00	0,00	341,89	280,62	10,00	10,00	3.872,51	15.000,00

RELATÓRIO RESUMIDO DA EXECUÇÃO ORÇAMENTÁRIA
 DEMONSTRATIVO DA RECEITA CORRENTE LÍQUIDA
 ORÇAMENTO FISCAL E DA SEGURIDADE SOCIAL
 3º bimestre de 2014 (até Junho)

IRRF	13.972,85	10.282,18	8.887,10	8.879,56	11.160,31	43.163,43	607.781,87	420.000,00
Outras receitas tributárias	3.821,76	2.075,18	901,98	1.452,71	1.516,71	807,35	15.178,12	18.000,00
Receita de contribuições	10.495,22	7.120,87	5.532,48	29.007,04	28.860,22	34.142,53	346.872,27	212.000,00
Receita patrimonial	9.040,33	11.139,50	8.814,46	11.490,79	55.099,07	9.710,11	184.814,05	108.000,00
Receita de serviços	0,00	0,00	0,00	0,00	0,00	0,00	0,00	20.000,00
Transferências correntes	3.006.313,16	3.290.829,38	2.384.013,71	2.778.816,82	3.337.564,28	2.332.629,42	33.791.221,27	36.790.812,09
Cota-parte do FPM	1.445.426,77	1.543.504,37	915.599,17	1.045.002,30	1.392.594,04	1.044.355,65	13.855.563,97	14.929.520,00
Cota-parte do ICMS	221.321,09	171.066,54	192.335,43	185.066,45	177.410,79	179.021,79	2.509.762,64	2.831.000,00
Cota-parte do IPVA	42.040,40	53.193,48	24.681,94	30.683,77	28.304,01	8.789,32	262.077,20	392.000,00
Cota-parte do ITR	419,86	31,44	37,45	0,00	19,58	22,24	3.724,65	2.000,00
Transferências da LC 87/96	679,92	679,92	0,00	679,92	679,92	679,92	8.541,90	12.000,00
Transferências da LC 61/89	671,20	568,24	555,24	605,45	658,54	627,23	8.770,70	10.800,00
Transferências do Fundeb	913.602,67	1.133.174,17	728.894,19	752.485,95	1.277.452,90	722.301,96	10.083.315,31	10.390.768,09
Outras transferências correntes	382.151,25	388.611,22	521.910,29	764.292,98	460.444,50	376.831,31	7.059.464,90	8.223.524,00
Outras receitas correntes	1.792,66	10.842,92	724,40	404,70	1.564,30	95.453,64	290.586,10	157.000,00
DEDUÇÕES (II)	342.111,76	353.808,68	226.641,79	252.407,57	319.933,38	246.699,23	3.217.012,30	3.635.304,00
Ded. de receita para formação do Fundeb	342.111,76	353.808,68	226.641,79	252.407,57	319.933,38	246.699,23	3.217.012,30	3.635.304,00
RECEITA CORRENTE LÍQUIDA (III)=(I-II)	2.940.220,96	3.013.989,93	2.206.909,25	2.653.589,35	3.142.715,88	2.289.285,65	33.197.748,90	35.532.166,00

FONTE: SISTEMA: Aspect Informativa - Unidade Responsável: Prefeitura Municipal de Barro - DATA DA EMISSÃO:30/07/2014 - HORA DA EMISSÃO:11:25:12


 Francisco Luiz Tavares de Araújo
 PREFEITO MUNICIPAL DE BARRO
 EMPRESA COMPTABIL
 Ass. Cont. Municipal LTDA
 RUA: HILTON ROCHA


 JOSÉ GILVAN AZEVEDO FIGUEIREDO
 SEC. MUNICIPAL DE FINANÇAS
 Secretário Mun. De Finanças

MUNICIPIO DE BARRO/CE – PODER EXECUTIVO
 RELATORIO RESUMIDO DA EXECUÇÃO ORÇAMENTÁRIA
 DEMONSTRATIVO DAS RECEITAS E DESPESAS PREVIDENCIARIAS DO REGIME PROPRIO DE PREVIDÊNCIA DOS SERVIDORES
 ORÇAMENTO FISCAL E DA SEGURIDADE SOCIAL
 MAIO A JUNHO DE 2014

LRF, ARTIGO 53, INCISO II – ANEXO IV

RECEITAS	PREVISAO INICIAL	PREVISAO ATUALIZADA	RECEITAS REALIZADAS		
			NO BIMESTRE	ATE O BIMESTRE MAI A JUN 2014	ATE O BIMESTRE MAI A JUN 2013

NÃO HÁ MOVIMENTO

DESPESAS	PREVISAO INICIAL	PREVISAO ATUALIZADA	DESPESAS REALIZADAS		
			NO BIMESTRE	ATE O BIMESTRE MAI A JUN 2014	ATE O BIMESTRE MAI A JUN 2013


NÃO HÁ MOVIMENTO


ESPECIFICAÇÃO	MAIO	JUNHO	PERIODO DE REFERENCIA	
			2014	2013

NÃO HÁ MOVIMENTO

FONTE BALANCETES MENSAIS DA RECEITA, DESPESA E FINANCEIRO


 Francisco Luiz Tavares de Araújo
PREFEITO MUNICIPAL DE BARRO


 José Gilvan Aquino Figueiredo
 Secretário Mun. De Finanças


 Prefeitura Municipal de Barro
 Ass. Cont. Municipal (R.O.N)
 CNPJ - 10.824.09/0001-49

RREO - ANEXO 5 (LRF, Art 53, inciso III)	R\$ 1,00			
	S A L D O S			
	EM 31/DEZ/2013 (a)	EM MAR/14 a ABR/14 (b)	EM MAI/14 a JUN/14 (c)	
DÍVIDA FISCAL LÍQUIDA				
DÍVIDA CONSOLIDADA (I)	10.277.354,63	10.223.837,86	10.194.706,82	
DEDUÇÕES (II)	415.543,42	0,00	0,00	
Disponibilidade de caixa bruta	2.127.292,06	1.964.226,94	1.849.211,12	
demais haveres financeiros	383.542,46	376.975,08	384.904,32	
(-) Restos a pagar processados (exceto precatórios)	2.095.291,10	3.088.989,50	3.843.593,02	
DÍVIDA CONSOLIDADA LÍQUIDA (III) = (I - II)	9.861.811,21	10.223.837,86	10.194.706,82	
RECEITAS DE PRIVATIVAÇÕES (IV)	0,00	0,00	0,00	
PASSIVOS RECONHECIDOS (V)	0,00	0,00	0,00	
DÍVIDA FISCAL LÍQUIDA (VI) = (III + IV - V)	9.861.811,21	10.223.837,86	10.194.706,82	
RESULTADO NOMINAL				
		PERÍODO DE REFERÊNCIA		
		NO BIMESTRE (c-b)	ATÉ BIMESTRE (c-a)	
VALOR		-29.131,04	332.895,61	
DISCRIMINAÇÃO DA META FISCAL			VALOR CORRENTE	
META DO RESULTADO NOMINAL FIXADA NO ANEXO DE METAS FISCAIS DA LDO PARA O EXERCÍCIO DE REFERÊNCIA			140.984,50	

	S A L D O S		
	EM	EM	EM
	31/DEZ/2013 (a)	MAR/14 a ABR/14 (b)	MAR/14 a JUN/14 (c)
DÍVIDA FISCAL LÍQUIDA PREVIDENCIÁRIA			
DÍVIDA CONSOLIDADA PREVIDENCIÁRIA (VII)	0,00	0,00	0,00
Passivo atuarial	0,00	0,00	0,00
Demais dívidas	0,00	0,00	0,00
DEDUÇÕES (VII)	0,00	0,00	0,00
Disponibilidade de caixa bruta	0,00	0,00	0,00
Investimentos	0,00	0,00	0,00
Demais haveres financeiros	0,00	0,00	0,00
(-) Restos a pagar processados	0,00	0,00	0,00
DÍVIDA CONSOLIDADA LÍQUIDA PREVIDENCIÁRIA (IX) = (VII - VIII)	0,00	0,00	0,00
PASSIVOS RECONHECIDOS (X)	0,00	0,00	0,00
DÍVIDA FISCAL LÍQUIDA PREVIDENCIÁRIA (XI) = (IX - X)	0,00	0,00	0,00

FONTE: SISTEMA: Aspec Informática - UNIDADE RESPONSÁVEL: Prefeitura Municipal de Barro - DATA DA EMISSÃO: 30/07/2014 - HORA DA EMISSÃO: 11:25:48

Nota - 0 valor do item 'II' somente será preenchido se for positivo.
- 0 valor do item 'VIII' somente será preenchido se for positivo.

Francisco Luiz Tavares de Araújo
PREFEITO MUNICIPAL DE BARRO

Francisco Luiz Tavares de Araújo
CPF: 10.834.0780-48

Francisco Luiz Tavares de Araújo
PREFEITO MUNICIPAL DE BARRO

Infocont Assessoria e Consultoria Muni
Empresa Contabil

José Gilvan Aquino Figueiredo
Secretário Mun. De Finanças

JOSÉ GILVAN AQUINO FIGUEIREDO
SEC. MUNICIPAL DE FINANÇAS

RREO - ANEXO 6 (LRF, Art 53, inciso III)

R\$ 1,00

RECEITAS PRIMÁRIAS	PREVISÃO ATUALIZADA	RECEITAS REALIZADAS		
		NO BIMESTRE	ATÉ O BIMESTRE	ATÉ O BIMESTRE ANO ANTERIOR
RECEITAS PRIMÁRIAS CORRENTES (I)	35.443.986,00	5.367.192,35	16.141.416,76	15.610.552,98
Receita tributária	1.879.657,91	103.610,57	526.911,42	672.134,49
IPTU	15.000,00	551,29	9.358,77	7.249,27
ISS	1.411.657,91	46.120,86	408.799,02	544.604,52
ITBI	15.000,00	290,62	1.832,51	7.635,00
IRRF	420.000,00	54.323,74	96.345,43	55.739,24
Outras receitas tributárias	18.000,00	2.324,06	10.575,69	6.906,46
Receita de contribuições	225.820,00	63.002,75	115.158,36	107.861,12
Receita previdenciárias	13.820,00	0,00	0,00	0,00
Outras receitas de contribuição	212.000,00	63.002,75	115.158,36	107.861,12
Receita patrimonial líquida	6.000,00	0,00	0,00	0,00
Receita patrimonial	108.000,00	64.809,18	105.294,26	44.235,95
(-) Aplicações financeiras	102.000,00	64.809,18	105.294,26	44.235,95
Transferências correntes	33.155.508,09	5.103.561,09	15.388.564,36	14.776.584,97
Cota-parte do FPM	11.943.616,00	1.949.559,79	5.909.185,99	5.430.881,17
Cota-parte do ICMS	2.264.800,00	285.146,05	900.977,70	1.012.827,57
Convênios	300.000,00	0,00	18.379,71	0,00
Outras transferências correntes	18.647.092,09	2.868.855,25	8.560.020,96	8.332.876,23
Demais receitas correntes	177.000,00	97.017,94	110.782,62	103.972,40
Dívida ativa	35.000,00	2.135,22	4.220,85	0,00
Diversas receitas correntes	142.000,00	94.882,72	106.561,77	103.972,40
RECEITAS DE CAPITAL (II)	6.141.180,00	0,00	64.000,00	0,00
Operações de crédito (III)	2.100.000,00	0,00	0,00	0,00
Amortização de empréstimos (IV)	5.000,00	0,00	0,00	0,00
Alienação de bens (V)	4.036.180,00	0,00	64.000,00	0,00
Transferências de capital	3.836.180,00	0,00	0,00	0,00
Convênios	200.000,00	0,00	64.000,00	0,00
Outras transferências de capital	4.036.180,00	0,00	64.000,00	0,00
RECEITAS PRIMÁRIAS DE CAPITAL (VI) = (II - III - IV - V)	39.480.166,00	5.367.192,35	16.205.416,76	15.610.552,98
RECEITA PRIMÁRIA TOTAL (VII) = (I + IV)				


DESPESAS PRIMÁRIAS	DOTAÇÃO ATUALIZADA	DESPESAS EXECUTADAS		
		DESPESAS LIQUIDADAS		DESP. LIQUIDADAS
		NO BIMESTRE	ATÉ O BIMESTRE	ATÉ O BIMESTRE DO ANO ANTERIOR
DESPESAS CORRENTES (VIII)	34.987.153,67	6.020.854,12	17.020.651,59	14.879.272,65
Pessoal e encargos sociais	20.816.847,67	3.722.960,47	10.127.237,78	9.906.405,25
Juros e encargos da dívida (IX)	0,00	0,00	0,00	0,00
Outras despesas correntes	14.170.306,00	2.297.893,65	6.893.413,81	4.972.867,40
DESPESAS PRIMÁRIAS CORRENTES (X) = (VIII - IX)	34.987.153,67	6.020.854,12	17.020.651,59	14.879.272,65
DESPESAS DE CAPITAL (XI)	6.571.880,33	142.642,46	864.662,50	1.120.537,60
Investimentos	6.332.780,33	113.511,42	782.014,69	940.676,53
Inversões financeiras	0,00	0,00	0,00	0,00
Concessão de empréstimos (XII)	0,00	0,00	0,00	0,00
Aquisição de título de capital já integralizado (XIII)	0,00	0,00	0,00	0,00
AMORTIZAÇÃO DE DÍVIDA (XIV)	239.100,00	29.131,04	82.647,81	179.861,07
DESPESAS PRIMÁRIAS DE CAPITAL (XV) = (XI - XII - XIII - XIV)	6.332.780,33	113.511,42	782.014,69	940.676,53
Reserva de contingência (XVI)	128.132,00	0,00	0,00	0,00
Reserva do RPPS (XVII)	0,00	0,00	0,00	0,00
DESPESA PRIMÁRIA TOTAL (XVIII) = (X + XV + XVI + XVII)	41.448.066,00	6.134.365,54	17.802.666,28	15.819.949,18
RESULTADO PRIMÁRIO (XIX) = (VII - XVIII)	-1.967.900,00	-767.173,19	-1.597.249,52	-209.396,20
SALDOS DE EXERCÍCIOS ANTERIORES	-	-	-	-

DISCRIMINAÇÃO DA META FISCAL


META DE RESULTADO PRIMÁRIO FIXADA NO ANEXO DE METAS FISCAIS DA LDO PARA O EXERCÍCIO DE REFERÊNCIA	VALOR CORRENTE
182.885,36	182.885,36

FONTE: SISTEMA: Aspec Informática - UNIDADE RESPONSÁVEL: Prefeitura Municipal de Barro - DATA DA EMISSÃO: 30/07/2014 - HORA DA EMISSÃO: 11:26:31

RELATÓRIO RESUMIDO DA EXECUÇÃO ORÇAMENTÁRIA
DEMONSTRATIVO DO RESULTADO PRIMÁRIO
ORÇAMENTOS FISCAL E DA SEGURIDADE SOCIAL
3º bimestre de 2014 (Maio a Junho)


Francisco Luiz Tavares de Araújo

PREFEITO MUNICIPAL DE BARRO


José Gilvan Aquino Figueiredo
CPF: 10.914.079/00-48

FRANCISCO LUIZ TAVARES DE ARAUJO
PREFEITO MUNICIPAL

INFOCONT ASSESSORIA E CONSULTORIA MUNI
EMPRESA CONTABIL

José Gilvan Aquino Figueiredo
Secretário Mun. De Finanças

JOSÉ GILVAN AQUINO FIGUEIREDO
SEC. MUNICIPAL DE FINANÇAS

PODER / ÓRGÃO	RESTOS A PAGAR PROCESSADOS				RESTOS A PAGAR NÃO PROCESSADOS					
	INSCRITOS		CANCELADOS	PAGOS	INSCRITOS		CANCELADOS	PAGOS		
	EM EXERCÍCIOS ANTERIORES	EM 31 DE DEZ. EXERC. ANTERIOR			EM EXERCÍCIOS ANTERIORES	EM 31 DE DEZ. EXERC. ANTERIOR				
RESTOS A PAGAR (EXCETO INTRA-ORÇAMENTÁRIO (I))	442.769,70	1.676.345,59	0,00	1.529.124,53	589.990,76	24.933,04	33.188,41	23.824,19	0,00	34.297,26
Executivo	442.769,70	1.676.345,59	0,00	1.529.124,53	589.990,76	24.933,04	33.188,41	23.824,19	0,00	34.297,26
2004-CAMARA MUNICIPAL DE BARRO	0,00	0,00	0,00	0,00	0,00	9.592,90	0,00	0,00	0,00	9.592,90
2006-CAMARA MUNICIPAL DE BARRO	0,00	0,00	0,00	0,00	0,00	117,81	0,00	0,00	0,00	117,81
2007-CAMARA MUNICIPAL DE BARRO	0,00	0,00	0,00	0,00	0,00	810,00	0,00	0,00	0,00	810,00
2008-SECRETARIA DE ADMINISTRACAO E FINAN	160,00	0,00	0,00	0,00	160,00	0,00	0,00	0,00	0,00	0,00
2008-SECRETARIA DE TRABALHO E ACAO SOCIA	450,00	0,00	0,00	0,00	450,00	0,00	0,00	0,00	0,00	0,00
2008-SECRETARIA MUNICIPAL DE SAUDE	45,00	0,00	0,00	0,00	45,00	0,00	0,00	0,00	0,00	0,00
2009-SEC. DE GOVERNO E ARTICULACAO POLIT	1.660,62	0,00	0,00	0,00	1.660,62	0,00	0,00	0,00	0,00	0,00
2009-SECRETARIA DE ADMINISTRACAO E FINAN	25,40	0,00	0,00	0,00	25,40	0,00	0,00	0,00	0,00	0,00
2009-SECRETARIA DE TRABALHO E ACAO SOCIA	20,00	0,00	0,00	0,00	20,00	0,00	0,00	0,00	0,00	0,00
2009-FUNDO MUNIC. DIR. CRIANÇA E ADOLESC	370,95	0,00	0,00	0,00	370,95	0,00	0,00	0,00	0,00	0,00
2009-SECRETARIA MUNICIPAL DE SAUDE	8.101,93	0,00	0,00	0,00	8.101,93	0,00	0,00	0,00	0,00	0,00
2009-SEC. MUL. DESENV. ECON. FORMACAO PR	31.182,21	0,00	0,00	0,00	31.182,21	0,00	0,00	0,00	0,00	0,00
2009-SECRETARIA MUNICIPAL DE AGRICULTURA	400,00	0,00	0,00	0,00	400,00	0,00	0,00	0,00	0,00	0,00
2010-SECRETARIA DE ADMINISTRACAO E FINAN	56,67	0,00	0,00	0,00	56,67	0,00	0,00	0,00	0,00	0,00
2010-FUNDO MUNICIPAL DE SAUDE	11.612,47	0,00	0,00	0,00	11.612,47	0,00	0,00	0,00	0,00	0,00
2010-FUNDO MANUT. DESENV. EDUC. BASICA-F	136,17	0,00	0,00	0,00	136,17	0,00	0,00	0,00	0,00	0,00
2010-FUNDO MUNICIPAL DE EDUCACAO	0,00	0,00	0,00	0,00	0,00	5.942,68	0,00	0,00	0,00	5.942,68
2011-CAMARA MUNICIPAL DE BARRO	32,50	0,00	0,00	0,00	32,50	1.280,00	0,00	0,00	0,00	1.280,00
2011-SEC. DE GOVERNO E ARTICULACAO POLIT	515,00	0,00	0,00	0,00	515,00	0,00	0,00	0,00	0,00	0,00
2011-SECRETARIA DE ADMINISTRACAO E FINAN	13.506,00	0,00	0,00	0,00	13.506,00	0,00	0,00	0,00	0,00	0,00
2011-SECRETARIA DE TRABALHO E ACAO SOCIA	7.583,00	0,00	0,00	0,00	7.583,00	0,00	0,00	0,00	0,00	0,00
2011-FUNDO MUNIC. DIR. CRIANÇA E ADOLESC	177,00	0,00	0,00	0,00	177,00	0,00	0,00	0,00	0,00	0,00
2011-FUNDO MUNICIPAL DE ASSISTENCIA SOCI	6.010,00	0,00	0,00	0,00	6.010,00	0,00	0,00	0,00	0,00	0,00
2011-FUNDO MUNICIPAL DE SAUDE	7.809,33	0,00	0,00	0,00	7.809,33	3.189,65	0,00	0,00	0,00	3.189,65
2011-FUNDO MANUT. DESENV. EDUC. BASICA-F	1.181,37	0,00	0,00	0,00	1.181,37	0,00	0,00	0,00	0,00	0,00
2011-FUNDO MUNICIPAL DE EDUCACAO	3.464,00	0,00	0,00	0,00	3.464,00	0,00	0,00	0,00	0,00	0,00
2012-SEC. DE GOVERNO E ARTICULACAO POLIT	3.901,48	0,00	0,00	0,00	3.901,48	0,00	0,00	0,00	0,00	0,00

RELATÓRIO RESUMIDO DA EXECUÇÃO ORÇAMENTÁRIO
DEMONSTRATIVO DOS RESTOS A PAGAR
POR PODER E ÓRGÃO
ORÇAMENTOS FISCAL E DA SEGURIDADE SOCIAL

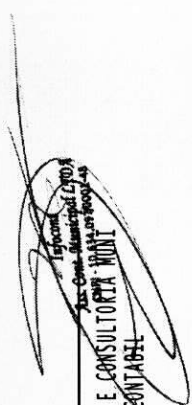
FONTE: SISTEMA: Aspec Informática - UNIDADE RESPONSÁVEL: Prefeitura Municipal de Barro - DATA DA EMISSÃO:30/07/2014 - HORA DA EMISSÃO:11:26:42

NOTAS: - Os movimentos de 'liquidação de restos a pagar', 'anulação de liquidação de restos a pagar', 'anulação de pagamento' e 'reinscrição' não possuem colunas específicas neste modelo do STN, tendo sido alocados na coluna mais semelhante.

- Mesmo que o balanço de 2014 esteja encerrado, neste relatório não constam os restos a pagar inscritos em 2014


Francisco Luiz Tavares de Araújo

FRANCISCO LOPEZ DE ARAUJO
EMPRESA CONTÁBIL


Empres
CNPJ nº 07.073.000/0001-44



JOSÉ GILVAN
SEC. MUNICIPAL DE FINANÇAS

RREO - ANEXO VIII (Lei 9.394/1996, Art.72)

R\$ 1,00

RECEITAS DO ENSINO

RECEITA RESULTANTE DE IMPOSTOS	PREVISÃO INICIAL	PREVISÃO ATUALIZADA (a)	RECEITAS REALIZADAS		(c) = (b/a)x100
			NO BIMESTRE	ATÉ O BIMESTRE (b)	
1 - RECEITAS DE IMPOSTOS	1.875.657,91	1.875.657,91	101.286,51	516.335,73	27,53
1.1 - Receita resultante do imposto sobre a Propriedade Predial e Territorial Urbana - IPTU	27.000,00	27.000,00	551,29	9.358,77	34,66
1.1.1 - IPTU	15.000,00	15.000,00	551,29	9.358,77	62,39
1.1.2 - Multa, juros de mora e outros encargos do IPTU	1.000,00	1.000,00	0,00	0,00	0,00
1.1.3 - Dívida ativa do IPTU	10.000,00	10.000,00	0,00	0,00	0,00
1.1.4 - Multa, juros de mora, atualização monetária e outros encargos da dívida ativa do IPTU	1.000,00	1.000,00	0,00	0,00	0,00
1.1.5 - Deduções da receita do IPTU	0,00	0,00	0,00	0,00	0,00
1.2 - Receita resultante do imposto sobre transmissão 'inter vivos' - ITBI	15.000,00	15.000,00	290,62	1.832,51	12,22
1.2.1 - ITBI	15.000,00	15.000,00	290,62	1.832,51	12,22
1.2.2 - Multa, juros de mora e outros encargos do ITBI	0,00	0,00	0,00	0,00	0,00
1.2.3 - Dívida ativa do ITBI	0,00	0,00	0,00	0,00	0,00
1.2.4 - Multa, juros de mora, atualização monetária e outros encargos da dívida ativa do ITBI	0,00	0,00	0,00	0,00	0,00
1.2.5 - Deduções da receita do ITBI	0,00	0,00	0,00	0,00	0,00
1.3 - Receita resultante do imposto sobre serviços de qualquer natureza - ISS	1.413.657,91	1.413.657,91	46.120,86	408.799,02	28,92
1.3.1 - ISS	1.411.657,91	1.411.657,91	46.120,86	408.799,02	28,96
1.3.2 - Multa, juros de mora e outros encargos do ISS	1.000,00	1.000,00	0,00	0,00	0,00
1.3.3 - Dívida ativa do ISS	0,00	0,00	0,00	0,00	0,00
1.3.4 - Multa, juros de mora, atualização monetária e outros encargos da dívida ativa do ISS	0,00	0,00	0,00	0,00	0,00
1.3.5 - Deduções da receita do ISS	0,00	0,00	0,00	0,00	0,00
1.4 - Receita resultante do imposto de renda retido na fonte - IRRF	420.000,00	420.000,00	54.323,74	96.345,43	22,94
1.4.1 - IRRF	420.000,00	420.000,00	54.323,74	96.345,43	22,94
1.4.2 - Multa, juros de mora e outros encargos do IRRF	0,00	0,00	0,00	0,00	0,00
1.4.3 - Dívida ativa do IRRF	0,00	0,00	0,00	0,00	0,00
1.4.4 - Multa, juros de mora, atualização monetária e outros encargos da dívida ativa do IRRF	0,00	0,00	0,00	0,00	0,00
1.4.5 - Deduções da receita do IRRF	0,00	0,00	0,00	0,00	0,00

	PREVISÃO INICIAL	PREVISÃO ATUALIZADA (a)	NO BIMESTRE	ATÉ O BIMESTRE (b)	(c) = (b/a)x100
1.5 - Receita resultante do imposto territorial rural - ITR	0,00	0,00	0,00	0,00	0,00
1.5.1 - ITR	0,00	0,00	0,00	0,00	0,00
1.5.2 - Multa, juros de mora e outros encargos do ITR	0,00	0,00	0,00	0,00	0,00
1.5.3 - Dívida ativa do ITR	0,00	0,00	0,00	0,00	0,00
1.5.4 - Multa, juros de mora, atualização monetária e outros encargos da dívida ativa do ITR	0,00	0,00	0,00	0,00	0,00
1.5.5 - Deduções da receita do ITR	0,00	0,00	0,00	0,00	0,00
2 - RECEITA DE TRANSFERÊNCIAS CONSTITUCIONAIS E LEGAIS	18.176.520,00	18.176.520,00	2.833.163,03	8.708.013,38	47,91
2.1 - Cota parte do FPM	14.929.520,00	14.929.520,00	2.436.949,69	7.386.482,30	49,48
2.1.1 - Parcela referente à CF, art. 159, I, alínea b	14.929.520,00	14.929.520,00	2.436.949,69	7.386.482,30	49,48
2.1.2 - Parcela referente à CF, art. 159, I, alínea d	0,00	0,00	0,00	0,00	0,00
2.2 - Cota parte do ICMS	2.831.000,00	2.831.000,00	356.432,58	1.126.222,09	39,78
2.3 - ICMS - desoneração - L.C. 87/1996	12.000,00	12.000,00	1.359,84	3.399,60	28,33
2.4 - Cota parte IPI - Exportação	10.000,00	10.000,00	1.285,77	3.685,90	36,86
2.5 - Cota parte ITR	2.000,00	2.000,00	41,82	530,57	26,53
2.6 - Cota parte IPVA	392.000,00	392.000,00	37.093,33	187.692,92	47,88
2.7 - Cota parte IOF-ouro	0,00	0,00	0,00	0,00	0,00
3 - TOTAL DA RECEITA DE IMPOSTOS (1 + 2)	20.052.177,91	20.052.177,91	2.934.449,54	9.224.349,11	46,00
4 - RECEITAS DE APLICAÇÃO FINANCEIRA DE OUTROS RECURSOS DE IMPOSTOS VINCULADOS AO ENSINO	0,00	0,00	0,00	0,00	0,00
5 - RECEITAS DE TRANSFERÊNCIAS DO FNDE	1.730.781,50	1.730.781,50	221.775,59	488.562,53	28,23
5.1 - Transferências do salário-educação	460.000,00	460.000,00	64.520,57	222.532,94	48,38
5.2 - Outras transferências do FNDE	1.270.781,50	1.270.781,50	156.294,54	263.310,31	20,72
5.3 - Aplicação financeira dos recursos do FNDE	0,00	0,00	960,48	2.719,28	0,00
6 - RECEITAS DE TRANSFERÊNCIAS DE CONVÊNIOS	0,00	0,00	4.404,71	12.908,12	0,00
6.1 - Transferências de convênios	0,00	0,00	0,00	0,00	0,00
6.2 - Aplicação financeira dos recursos de convênios	0,00	0,00	4.404,71	12.908,12	0,00
7 - RECEITA DE OPERAÇÕES DE CRÉDITO	0,00	0,00	0,00	0,00	0,00
8 - OUTRAS RECEITAS PARA FINANCIAMENTO DO ENSINO	0,00	0,00	165.479,81	189.234,71	0,00
9 - TOTAL DAS RECEITAS ADICIONAIS PARA FINANCIAMENTO DO ENSINO (4+5+6+7+8)	1.730.781,50	1.730.781,50	391.660,11	690.705,36	39,91

FUNDEB

RECEITAS DO FUNDEB	PREVISÃO INICIAL	PREVISÃO ATUALIZADA (a)	RECEITAS REALIZADAS		
			NO BIMESTRE	ATÉ O BIMESTRE (b)	(c) = (b/a)x100 %
10 - RECEITAS DESTINADAS AO FUNDEB	3.635.304,00	3.635.304,00	566.632,61	1.741.602,41	47,91
10.1 - Cota-parte FPM destinado ao Fundeb (20% de 2.1.1)	2.985.904,00	2.985.904,00	487.389,90	1.477.296,31	49,48
10.2 - Cota-parte ICMS destinado ao Fundeb (20% de 2.2)	566.200,00	566.200,00	71.286,53	225.244,39	39,78
10.3 - Cota-parte ICMS-desoneração destinado ao Fundeb (20% de 2.3)	2.400,00	2.400,00	271,96	679,90	28,33
10.4 - Cota-parte IPI destinado ao Fundeb (20% de 2.4)	2.000,00	2.000,00	257,16	2.451,33	122,57
10.5 - Cota-parte ITR destinado ao Fundeb (20% de 1.5 + 2.5))	400,00	400,00	8,35	106,08	26,52
10.5 - Cota-parte IPVA destinado ao Fundeb (20% de 2.6)	78.400,00	78.400,00	7.418,71	35.824,40	45,69
11 - RECEITAS RECEBIDAS DO FUNDEB	10.390.768,09	10.390.768,09	2.048.738,12	5.580.974,05	53,71
11.1 - Transferência de recursos do Fundeb	7.564.882,98	7.564.882,98	1.430.339,94	3.987.342,06	52,71
11.2 - Complementação da União ao Fundeb	2.825.885,11	2.825.885,11	569.414,92	1.940.569,78	68,68
11.3 - Receita de aplicação financeira dos recursos do Fundeb	0,00	0,00	48.983,26	53.062,21	0,00
12 - RESULTADO LÍQUIDO DAS TRANSFERÊNCIAS DO FUNDEB (11.1 - 10)	3.929.578,98	3.929.578,98	863.707,33	2.245.739,65	57,15

[SE RESULTADO LÍQUIDO DA TRANSFERÊNCIA (11)>0] = ACRÉSCIMO RESULTANTE DAS TRANSFERÊNCIAS DO FUNDEB
 [SE RESULTADO LÍQUIDO DA TRANSFERÊNCIA (11)<0] = DECRÉSCIMO RESULTANTE DAS TRANSFERÊNCIAS DO FUNDEB

DESPESAS DO FUNDEB	DOTAÇÃO INICIAL	DOTAÇÃO ATUALIZADA (d)	DESPESAS LIQUIDADAS		
			NO BIMESTRE	ATÉ O BIMESTRE (e)	(f) = (e/d)x100 %
13 - PAGAMENTO DOS PROFISSIONAIS DO MAGISTÉRIO	7.298.005,53	7.645.442,03	1.453.635,24	3.845.030,46	50,29
13.1 - Com educação infantil	0,00	0,00	0,00	0,00	0,00
13.2 - Com educação fundamental	7.298.005,53	7.645.442,03	1.453.635,24	3.845.030,46	50,29
14 - OUTRAS DESPESAS	3.700.762,56	3.876.944,94	771.502,40	1.949.785,42	50,29
14.1 - Com educação infantil	0,00	0,00	0,00	0,00	0,00
14.2 - Com educação fundamental	3.700.762,56	3.876.944,94	771.502,40	1.949.785,42	50,29
15 - Total de despesas do Fundeb	10.998.768,09	11.522.386,97	2.175.137,64	5.794.815,88	50,29

DEDUÇÕES PARA FINS DO LIMITE DO FUNDEB PARA PAGAMENTO DOS PROFISSIONAIS DO MAGISTÉRIO

VALOR


	PREVISÃO INICIAL	PREVISÃO ATUALIZADA (a)	RECEITAS REALIZADAS	
			NO BIMESTRE	ATÉ O BIMESTRE (b)
				(c) = (b/a)x100
16- Restos a pagar inscritos no exercício sem disponibilidade financeira de recursos do Fundeb				463.547,38
17- Despesas custeadas com o 'superavit' financeiro do exercício anterior, do Fundeb				0,00
18- Total de deduções consideradas para fins do limite do Fundeb (16+17)				463.547,38
19- Mínimo de 60% do Fundeb na remuneração do magistério com educação infantil e ensino fundamental ((13-18)/11 x 100)%				60,59
CONTROLE DA UTILIZAÇÃO DE RECURSOS NO EXERCÍCIO SUBSEQUENTE				
			VALOR	
20- Recursos recebidos do fundeb em exercício anterior que não foram utilizados			0,00	
21- Despesas custeadas com o saldo do item 20 até o bimestre atual			0,00	
MANUTENÇÃO E DESENVOLVIMENTO DO ENSINO - DESPESAS CUSTEADAS COM A RECEITA RESULTANTE DE IMPOSTOS E RECURSOS DO FUNDEB				
RECEITAS COM AÇÕES TÍPICAS DE MDE				
22- Impostos e transferências destinadas à MDE (25% de 3)	5.013.044,48	5.013.044,48	733.612,39	2.306.087,28
46,00				
DESPESAS COM AÇÕES TÍPICAS DE MDE				
DESPESAS LIQUIDADAS				
23- Educação infantil	0,00	0,00	0,00	0,00
23.1 - Despesas custeadas com recursos do Fundeb	0,00	0,00	0,00	0,00
23.2 - Despesas custeadas com outros recursos de impostos	0,00	0,00	0,00	0,00
24- Ensino fundamental	14.341.910,05	16.031.920,79	2.352.343,60	6.774.707,00
24.1 - Despesas custeadas com recursos do Fundeb	10.998.768,09	11.522.386,97	2.175.137,64	5.794.815,88
24.2 - Despesas custeadas com outros recursos de impostos	3.343.141,96	4.509.533,82	177.205,96	979.891,12
25- Ensino médio	0,00	0,00	0,00	0,00
26- Ensino superior	360.000,00	360.000,00	0,00	23.570,00
27- Ensino profissional não integrado ao ensino regular	0,00	0,00	0,00	0,00
28- Outras	0,00	0,00	0,00	0,00


29 - Total de despesas com ações típicas de MDE	14.701.910,05	16.391.920,79	2.352.343,60	6.798.277,00	41,47
DEDUÇÕES CONSIDERADAS PARA FINS DO LIMITE CONSTITUCIONAL DO MDE					
30-Resultado líquido das transferências do Fundeb				2.245.739,65	
31-Despesas custeadas com a complementação do Fundeb no exercício				1.540.569,78	
32-Receita de aplicação financeira dos recursos do Fundeb até o bimestre				53.067,21	
33-Despesas custeadas com superavit financeiro do exercício anterior do Fundeb				0,00	
34-Despesas custeadas com o superavit financeiro do exercício anterior, de outros recursos de impostos				397.053,45	
35-Restos a pagar inscritos no exercício sem disponibilidade financeira				671.318,06	
36-Cancelamento no exercício de restos a pagar inscritos com dispon. de recursos de impostos vinculados ao ensino				0,00	
37-Total das deduções para fins do limite constitucional				4.907.743,15	
38-Total das despesas para fins de limite ((23 + 24) - 37)				1.866.963,85	
39-Mínimo de 25% das receitas resultantes de impostos em MDE (38/3 x 100)%					20,24
OUTRAS INFORMAÇÕES PARA CONTROLE					
	DOTAÇÃO INICIAL	DOTAÇÃO ATUALIZADA (d)	NO BIMESTRE	ATÉ O BIMESTRE (e)	(f) = (e/d)x100 %
DESPESAS LIQUIDADAS					
40 - Despesas custeadas com a aplicação financeira de outros recursos de impostos vinculados ao ensino	0,00	0,00	0,00	0,00	0,00
41 - Despesas custeadas com a contribuição social do salário-educação	222.532,94	222.532,94	117.727,35	222.532,94	100,00
42 - Despesas custeadas com operações de crédito	0,00	0,00	0,00	0,00	0,00
43 - Despesas custeadas com outras receitas para financiamento do ensino	422.041,56	422.041,56	223.274,08	422.041,56	100,00
44 - Total de outras despesas custeadas com receitas adicionais para financiamento do ensino (40+41+42+43)	644.574,50	644.574,50	341.001,43	644.574,50	100,00
45 - Total geral de despesas com MDE (29+44)	15.346.484,55	17.036.495,29	2.693.345,03	7.442.851,50	43,69
RESTOS A PAGAR INSCRITOS COM DISPONIBILIDADE FINANCEIRA DE RECURSOS DE IMPOSTOS VINCULADOS AO ENSINO					
	A PAGAR ATÉ O BIMESTRE			CANCELADAS ATÉ (g)	


46 - Restos a pagar de despesas com MDE	110.929,37	0,00
FLUXO FINANCEIRO DOS RECURSOS		
38-SALDO FINANCEIRO DO FUNDEB EM 31 DE DEZEMBRO DO EXERCÍCIO ANTERIOR	141.660,33	0,00
38.1-(+) INGRESSO DE RECURSOS DO FUNDEB ATÉ O BIMESTRE	5.527.911,84	0,00
38.2-(-) PAGAMENTOS EFETUADOS ATÉ O BIMESTRE	5.412.850,25	0,00
38.3-(+) RECEITA DE APLICAÇÃO FINANCEIRA DOS RECURSOS DO FUNDEB ATÉ O BIMESTRE	53.062,21	0,00
39-(=) SALDO FINANCEIRO DO FUNDEB NO EXERCÍCIO ATUAL	309.784,13	0,00

FONTE: SISTEMA: Aspec Informática - Unidade Responsável: Prefeitura Municipal de Barro - DATA DA EMISSÃO:30/07/2014 - HORA DA EMISSÃO:11:27:47

Notas: - O item 35 exibirá, nos bimestres anteriores a dezembro, o 'valor liquidado e a pagar' sem disponibilidade financeira, para que já se tenha uma 'prévia' do valor que que será deduzido em dezembro. Isto permite que se tenha o conectivo antecipado de deduções que se seriam exibidas em dezembro.


 Francisco Luiz Tavares de Araújo
PREFEITO MUNICIPAL DE BARRO


 José Gilvan Aquino Figueiredo
**INFOCONT-ASSESSORIA E CONSULTORIA MUNI
 EMPRESA CONTABIL**


 José Ezequiel Aquino de Góes
SEC. MUNICIPAL DE FINANÇAS

RREO - ANEXO XII (LC 141/2012, art.35)

R\$ 1,00

RECEITAS	PREVISÃO INICIAL	PREVISÃO ATUALIZADA (a)	RECEITAS REALIZADAS	
			ATÉ O BIMESTRE (b)	% (c) = (b/a)x100
RECEITAS DE IMPOSTOS LÍQUIDA (I)	1.875.657,91	1.875.657,91	516.335,73	27,53
Imposto Predial e Territorial Urbano - IPTU	15.000,00	15.000,00	9.358,77	62,39
Imposto sobre Transmissão de Bens Intervivos - ITBI	15.000,00	15.000,00	1.832,51	12,22
Imposto sobre Serviços de Qualquer Natureza - ISS	1.411.657,91	1.411.657,91	408.799,02	28,96
Imposto de Renda Retido na Fonte - IRRF	420.000,00	420.000,00	96.345,43	22,94
Imposto Territorial Rural - ITR	0,00	0,00	0,00	0,00
Multas, juros de mora e outros encargos de impostos	2.000,00	2.000,00	0,00	0,00
Divida ativa de impostos	10.000,00	10.000,00	0,00	0,00
Multas, juros de mora, atualização monetária e outros encargos da dívida ativa de impostos	2.000,00	2.000,00	0,00	0,00
RECEITAS DE TRANSFERÊNCIAS CONSTITUCIONAIS E LEGAIS (II)	18.176.520,00	18.176.520,00	8.708.013,38	47,91
Cota Parte FPM	14.929.520,00	14.929.520,00	7.386.482,30	49,48
Cota Parte ITR	2.000,00	2.000,00	530,57	26,53
Cota Parte IPVA	392.000,00	392.000,00	187.692,92	47,88
Cota Parte ICMS	2.831.000,00	2.831.000,00	1.126.222,09	39,78
Cota Parte IPI - Exportação	10.000,00	10.000,00	3.685,90	36,86
Compensações Financeiras Provenientes de Impostos e Transferências constitucionais	12.000,00	12.000,00	3.399,60	28,33
Desoneração ICMS	12.000,00	12.000,00	3.399,60	28,33
Outras	0,00	0,00	0,00	0,00
TOTAL DE RECEITAS PARA PURAÇÃO DA APLICAÇÃO EM AÇÕES E SERVIÇOS PÚBLICOS DE SAÚDE (III) = I+II	20.052.177,91	20.052.177,91	9.224.349,11	46,00

RECEITAS ADICIONAIS PARA FINANCIAMENTO DA SAÚDE	PREVISÃO INICIAL	PREVISÃO ATUALIZADA (a)	RECEITAS REALIZADAS	
			ATÉ O BIMESTRE (b)	% (c) = (b/a)x100
TRANSFERÊNCIAS DE RECURSOS DO SISTEMA ÚNICO DE SAÚDE - SUS (II)	4.695.832,38	4.695.832,38	1.707.450,51	36,36
Da União para o município	4.695.832,38	4.695.832,38	1.707.450,51	36,36
Do estado para o município	0,00	0,00	0,00	0,00
Provenientes de Outros Municípios	0,00	0,00	0,00	0,00
Outras receitas do SUS	0,00	0,00	0,00	0,00
RECEITAS DE OPERAÇÕES DE CRÉDITO VINCULADAS À SAÚDE	0,00	0,00	0,00	0,00

OUTRAS RECEITAS ORÇAMENTÁRIAS	35.115.675,71	35.115.675,71	14.086.924,78	40,12
TOTAL DE RECEITAS ADICIONAIS PARA FINANCIAMENTO DA SAÚDE	41.687.166,00	41.687.166,00	16.310.711,02	39,13
DESPESAS COM SAÚDE (por grupo de natureza de despesa)	DOTAÇÃO INICIAL	DOTAÇÃO ATUALIZADA (c)	ATÉ O BIMESTRE (d)	% (e) = (d/c)x100
DESPESAS CORRENTES	7.495.685,95	8.451.421,92	4.763.244,09	56,36
Pessoal e encargos sociais	4.150.947,70	5.218.947,70	2.982.047,78	57,14
Juros e encargos da dívida	0,00	0,00	0,00	0,00
Outras despesas correntes	3.344.738,25	3.232.474,22	1.781.196,31	55,10
DESPESAS DE CAPITAL	2.143.666,42	699.964,42	107.839,09	15,41
Investimentos	2.143.666,42	699.964,42	107.839,09	15,41
Inversões financeiras	0,00	0,00	0,00	0,00
Amortização de dívidas	0,00	0,00	0,00	0,00
TOTAL DE DESPESAS COM SAÚDE (IV)	9.639.352,37	9.151.386,34	4.871.083,18	53,23
DESPESAS PRÓPRIAS COM AÇÕES E SERVIÇOS PÚBLICOS DE SAÚDE	DOTAÇÃO INICIAL	DOTAÇÃO ATUALIZADA	ATÉ O BIMESTRE (e)	% (e/v(e))x100
DESPESAS COM SAÚDE (V) = (IV)	9.639.352,37	9.151.386,34	4.871.083,18	100,00
(-) DESPESAS COM INATIVOS E PENSIONISTAS	0,00	0,00	0,00	0,00
(-) DESPESAS CUSTEADAS COM OUTROS RECURSOS DESTINADOS À SAÚDE	1.707.450,51	1.707.450,51	1.707.450,51	35,05
Recursos de transferências do sistema único de saúde - SUS	1.707.450,51	1.707.450,51	1.707.450,51	35,05
Recursos de operações de crédito	0,00	0,00	0,00	0,00
Outros recursos	0,00	0,00	0,00	0,00
(-) RESTOS A PAGAR INSCRITOS NO EXERCÍCIO SEM DISPONIBILIDADE FINANCEIRA DE RECURSOS PRÓPRIOS VINCULADOS	0,00	0,00	17.593,39	0,36
TOTAL DE DESPESAS PRÓPRIAS COM AÇÕES E SERVIÇOS PÚBLICOS DE SAÚDE (VI)	7.931.901,86	7.443.935,83	3.146.039,28	64,59
CONTROLE DE RESTOS A PAGAR VINCULADOS À SAÚDE	RESTOS A PAGAR INSCRITOS COM DISPONIBILIDADE FINANCEIRA DE RECURSO PRÓPRIO VINCULADO			

INSCRITOS EM EXERC. ANTERIORES	INSCRITOS EM EXERC. ANTERIORES		CANCELADO NO EXERC. ATUAL (f)	
	707.795,12	0,00		
RESTOS A PAGAR DE DESPESAS PRÓPRIAS COM AÇÕES E SERVIÇOS PÚBLICOS DE SAÚDE (VII)				
PARTICIPAÇÃO DAS DESPESAS COM AÇÕES E SERVIÇOS PÚBLICOS DE SAÚDE NA RECEITA DE IMPOSTOS LÍQUIDA E TRANSFERÊNCIAS CONSTITUCIONAIS E LEGAIS - LIMITE CONSTITUCIONAL (%) ((VI-VII(f))/III))*100			34,11	
DESPESAS COM SAÚDE (por subfunção)	DOTAÇÃO INICIAL	DOTAÇÃO ATUALIZADA	DESPESAS LIQUIDADAS	
			ATÉ O BIMESTRE (g)	% (g/total g)x100
Atenção básica	3.851.518,60	4.411.655,59	2.517.774,99	51,69
Assistência hospitalar e ambulatorial	3.030.798,46	2.397.067,17	1.120.532,21	23,00
Supporte profilático e terapêutico	182.061,00	52.600,00	33.882,00	0,70
Vigilância sanitária	431.577,78	307.472,28	142.410,01	2,92
Vigilância epidemiológica	5.000,00	12.000,00	7.805,00	0,16
Alimentação e nutrição	0,00	0,00	0,00	0,00
Outras subfunções	2.118.446,73	1.970.641,30	1.048.678,97	21,53
TOTAL DE DESPESAS	9.639.352,37	9.151.386,34	4.871.083,18	100,00
FONTE: SISTEMA: Aspec Informática - UNIDADE RESPONSÁVEL: Prefeitura Municipal de Barro - DATA DA EMISSÃO:30/07/2014 - HORA DA EMISSÃO:11:28:15				

Francisco Luiz Tavares de Araújo
 FRANCISCO LUIZ TAVARES DE ARAÚJO
 PREFEITO MUNICIPAL

Francisco Luiz Tavares de Araújo
 FRANCISCO LUIZ TAVARES DE ARAÚJO
 PREFEITO MUNICIPAL

Francisco Luiz Tavares de Araújo
 FRANCISCO LUIZ TAVARES DE ARAÚJO
 PREFEITO MUNICIPAL

José Gilvan Aquino Figueiredo
 JOSÉ GILVAN AQUINO FIGUEIREDO
 SEC. MUNICIPAL DE FINANÇAS

RREO - ANEXO 13 (Lei no. 11.079 de 30.12.2004, arts 22,25 e 28)


R\$ 1,00


ESPECIFICAÇÃO	SALDO TOTAL EM 31 DE DEZEMBRO DO EXERCÍCIO ANTERIOR (a)	REGISTROS EFETUADOS EM EXERCÍCIO ATUAL		SALDO TOTAL (c)=(a+b)
		No bimestre	Até o bimestre (b)	
TOTAL DE ATIVOS				
Direitos futuros				
Ativos contabilizados na SPE				
Contrapartida para provedores de PPP				
TOTAL DE PASSIVOS(I)				
Obrigações não relacionadas a serviços				
Contrapartida para ativos da SPE				
Provedores de PPP				
GARANTIAS DE PPP (II)				
SALDO LÍQUIDO DE PASSIVOS DE PPP (III) = (I-II)				
PASSIVOS CONTINGENTES				
Contraprestações futuras				
Riscos não provisionados				
Outros passivos contingentes				
ATIVOS CONTINGENTES				
Serviços futuros				
Outros ativos contingentes				


DESPESAS DE PPP	EXERCÍCIO ANTERIOR	EXERCÍCIO CORRENTE (EC)	<EC + 1>	<EC + 2>	<EC + 3>	<EC + 4>	<EC + 5>	<EC + 6>	<EC + 7>	<EC + 8>	<EC + 9>
Do ente federado											
Das estatais não-dependentes											
TOTAL DAS DESPESAS											
RECEITA CORRENTE LÍQUIDA(RCL)											
TOTAL DAS DESPESAS / RCL (%)											

Nota:

FONTE: SISTEMA: Aspec Informática - UNIDADE RESPONSÁVEL: Prefeitura Municipal de Barro - DATA DA EMISSÃO:30/07/2014 - HORA DA EMISSÃO:11:29:34


 Francisco Luiz Tavares de Araújo
PREFEITO MUNICIPAL DE BARRO
 FRANCISCO LUIZ TAVARES DE ARAUJO
 PREFEITO MUNICIPAL


 José Gilvan Aquino-Figueiredo
SECRETÁRIO MUNICIPAL DE FINANÇAS
 SEC. MUNICIPAL DE FINANÇAS


 Infocont Assessoria e Consultoria
 Ass. Cont. Municipal CPM
 CNPJ: 10.814.073/0001-48
 INFOCONT-ASSESSORIA E CONSULTORIA MUNI
 EMPRESA CONTABIL

RF, Art 48, Anexo XIV R\$ 1,00

BALANÇO ORÇAMENTÁRIO		No Bimestre	Até o Bimestre
RECEITAS			
Previsão Inicial da Receita	-	41.687.166,00	41.687.166,00
Previsão Atualizada da Receita	-	41.687.166,00	41.687.166,00
Receitas Realizadas	5.432.001,53	16.310.711,02	16.310.711,02
Deficit Orçamentário	-	1.574.603,07	1.574.603,07
Saldos de Exercícios Anteriores (utilizados para créditos Adicionais)	-	35.579,82	35.579,82
DESPESAS			
Dotação inicial	-	41.687.166,00	41.687.166,00
Creditos Adicionais	-	0,00	0,00
Dotação Atualizada	-	41.687.166,00	41.687.166,00
Despesas Empenhadas	5.521.367,74	27.490.277,30	27.490.277,30
Despesas Liquidadas	6.163.496,58	17.885.314,09	17.885.314,09
Superavit Orçamentário	-	0,00	0,00
DESPESAS POR FUNÇÃO/SUBFUNÇÃO			
Despesas Empenhadas	5.521.367,74	27.490.277,30	27.490.277,30
Despesas Liquidadas	6.163.496,58	17.885.314,09	17.885.314,09
RECEITA CORRENTE LÍQUIDA - RCL			
Receita Corrente Líquida	-	33.197.748,90	33.197.748,90
RECEITAS E DESPESAS DOS REGIMES DE PREVIDÊNCIA			
Regime Próprio de Previdência Social dos Servidores Públicos			
Receitas Previdenciárias Realizadas (IV)	0,00	0,00	0,00
Despesas Previdenciárias Liquidadas (V)	0,00	0,00	0,00
Resultado Previdenciário (VI)=(IV - V)	0,00	0,00	0,00

RESULTADOS NOMINAL E PRIMÁRIO	Meta fixada no AMF da LDO (a)	Resultado apurado até o bimestre (b)	% em relação à meta (b/a)
Resultado Nominal	140.984,50	332.895,61	236,12 %

Resultado Primário | 182.885,36 | -1.597.249,52 | -873,36 %

RESTOS A PAGAR POR PODER E MINISTÉRIO PÚBLICO				
	Inscrição	Cancelamento Até o Bimestre	Pagamento Até o Bimestre	Saldo a Pagar
RESTOS A PAGAR PROCESSADOS				
Poder Executivo	2.119.115,29	0,00	1.529.124,53	589.990,76
Poder Legislativo	0,00	0,00	0,00	0,00
Poder Judiciário	0,00	0,00	0,00	0,00
Ministério Público	0,00	0,00	0,00	0,00
RESTOS A PAGAR NÃO PROCESSADOS				
Poder Executivo	58.121,45	23.824,19	0,00	34.297,26
Poder Legislativo	0,00	0,00	0,00	0,00
Poder Judiciário	0,00	0,00	0,00	0,00
Ministério Público	0,00	0,00	0,00	0,00
TOTAL	2.177.236,74	23.824,19	1.529.124,53	624.288,02

DESPESAS COM AÇÕES TÍPICAS DE MANUTENÇÃO E DESENVOLVIMENTO DO ENSINO	Valor Apurado Até o Bimestre	Limites Constitucionais Anuais	
		% Mínimo a Aplicar no Exercício	% Aplicado Até o Bimestre
Mínimo Anual de 25% das receitas de imposto na manutenção e Desenvolvimento do Ensino	1.866.963,85	25%	20,24
Mínimo Anual de 60% do FUNDEB na Remuneração do Magistério com Educ. Infantil e Ensino Fundamental	3.381.483,08	60%	60,59

RECEITAS DE OPERAÇÕES DE CRÉDITO E DESPESAS DE CAPITAL		
	Valor Apurado Até o Bimestre	Saldo a Realizar
Receitas de operações de Crédito	0,00	2.100.000,00
Despesa de Capital Líquida	1.839.459,42	4.732.420,91

PROJEÇÃO ATUARIAL DOS REGIMES DE PREVIDÊNCIA	EXERCÍCIO	100. EXERCÍCIO	200. EXERCÍCIO	350. EXERCÍCIO
Regime Geral de Previdência Social				
Receitas Previdenciárias (I)				
Despesas Previdenciárias (II)				
Resultado Previdenciário (I - II)				
Regime Próprio de Previdência Social dos servidores Públicos				
Receitas Previdenciárias (IV)				
Despesas Previdenciárias (V)				
Resultado Previdenciário (IV - V)				

RECEITAS DA ALIENAÇÃO DE ATIVOS E APLICAÇÃO DOS RECURSOS	Valor Apurado Até o Bimestre	Saldo a Realizar
Receita de Capital Resultante da Alienação de Ativos	0,00	5.000,00
Aplicação dos Recursos da Alienação de Ativos		

DESPESAS COM AÇÕES E SERVIÇOS PÚBLICOS DE SAÚDE	Valor Apurado Até o Bimestre	Limites Constitucionais Anuais	
		% Mínimo a Aplicar no Exercício	% Aplicado Até o Bimestre
Despesas Próprias com Ações e Serviços Públicos de Saúde	3.146.039,28	15,00 %	34,11 %


DESPESAS DE CARÁTER CONTINUADO DERIVADAS DE PPP	Valor Apurado no Exercício Corrente
Despesas de Caráter Continuo Derivadas de PPP	
Total das Despesas / RCL (%)	%

RELATORIO RESUMIDO DA EXECUÇÃO ORÇAMENTÁRIA
DEMONSTRATIVO SIMPLIFICADO DO REL. RESUMIDO DA EXECUÇÃO ORÇAMENTÁRIA
ORÇAMENTOS FISCAL E DA SEGURIDADE SOCIAL
3º bimestre de 2014 (Mato a Junho)



Francisco Luiz Tavares de Araújo

FRANCISCO LUIZ TAVARES DE ARAUJO
PREFEITO MUNICIPAL



Infocont Assessoria e Consultoria Muni
Empresa Contabil

INFOCONT ASSESSORIA E CONSULTORIA MUNI
EMPRESA CONTABIL



JOSÉ GILVAN GÓES DE FIGUEIREDO
SEC. MUNICIPAL DE FINANÇAS