


Barro (CE)., 05 de Junho de 2014.

Senhor Presidente,

De conformidade com o preceituado no artigo 7º da Instrução Normativa 003/2000, com redação alterada pela Instrução Normativa n.º 01/2007, e novamente alterada pelo Art. 4º da Instrução Normativa nº 02/2008, desse Colendo Tribunal de Contas dos Municípios do Estado do Ceará e em consonância com o constante na Lei Complementar 101/2000, encaminhamos em formato eletrônico, para apreciação de Vossa Excelência e dos demais, o **Relatório Resumido da Execução Orçamentária – R.R.E.O., relativo ao 2º Bimestre de 2014** desta Municipalidade e sua respectiva certidão de publicação, nos termos da Constituição Estadual e da decisão do STJ, proferida no recurso especial n.º 105.232(96/0056484-5/CEARÁ).

No ensejo da oportunidade, apresentamos a Vossa Excelência e aos demais membros dessa Casa nossos protestos de elevada estima e consideração.

Atenciosamente,


Francisco Luiz Tavares de Araújo
PREFEITO MUNICIPAL DE BARRO

Exmo. Sr.

FRANCISCO DE PAULA ROCHA AGUIAR.

DD. Presidente do Tribunal de Contas dos Municípios do Ceará – TCM
Fortaleza – CE.

CERTIDÃO DE PUBLICAÇÃO

Para os devidos fins de prova junto ao Tribunal de Contas dos Municípios – TCM, em especial para atendimento das exigências da Instrução Normativa n.º 03/2000 do TCM/CE., **CERTIFICAMOS**, que o **Relatório Resumido de Execução Orçamentária – R.R.E.O.**, relativo ao **2º Bimestre do ano de 2014**, foi divulgado em 28/05/2014, através dos sites: www.barro.ce.gov.br/?pg=financeiro, cumprindo assim as determinações da Lei Complementar 101/2000 (Lei de Responsabilidade Fiscal), nos termos do Art. 48, como também da Constituição Estadual e da decisão do STJ, proferida no recurso especial n.º 105.232(96/0056484-5/CEARÁ), tendo em vista ausência de diário oficial.

Paço da Prefeitura Municipal de BARRO – CE., 28 de Maio de 2014.


Francisco Luiz Tavares de Araújo
PREFEITO MUNICIPAL DE BARRO

Index of /estrutura/videos/images

- [Parent Directory](#)
- [ARTILHARIA.pdf](#)
- [Atilharia.pdf](#)
- [BARRO RREO-2 BIMES 2014.pdf](#)
- [BARRO-RREO-2BIMESTRE-2013.pdf](#)
- [CARTOES.pdf](#)
- [CONVITE FINALIZADO.pdf](#)
- [CRONOGRAMA DE DESEMBOLSO FINANCEIRO - 2014 SITE.pdf](#)
- [CRONOGRAMA FINAL BARRO.pdf](#)
- [Cartoes.pdf](#)
- [Cronograma.pdf](#)
- [DECRETO.pdf](#)
- [Decreto homologação do concurso publico.pdf](#)
- [Decreto-reforma administrativa.pdf](#)
- [Decreto25A.pdf](#)
- [Decretos do Prefeito.pdf](#)
- [EDITAL HORARIO DAS PROVAS.pdf](#)
- [Edital Concurso Público Municipal.pdf](#)
- [Edital Processo Seletivo.pdf](#)
- [EditalConcurso PublicoMunicipal.pdf](#)
- [Endereco das Escolas do Concurso.pdf](#)
- [FORMULARIO-SERVIDORES-ATIVOS.pdf](#)
- [FORMULARIO-Servidores.pdf](#)
- [Ficha-de- Inscrisao.pdf](#)
- [Gabarito Preliminar - BARRO-CE\[12112013\].pdf](#)
- [Jogos da 2 Rodada.pdf](#)
- [Jogos da 2º Dodada do Campeonato.pdf](#)
- [Jogos da segunda Rodada.pdf](#)
- [LDO 2014 - DIGITALIZADA PARA SITE.pdf](#)
- [LOA 2013.pdf](#)
- [LOA 2014 PARTE 01.pdf](#)
- [LOA 2014 PARTE FINAL.pdf](#)
- [PPA 2014-2017 PARTE 01.pdf](#)
- [PPA 2014-2017 PARTE 02.pdf](#)
- [PPA 2014-2017 PARTE 03.pdf](#)
- [PPA 2014-2017 PARTE 04.pdf](#)
- [PPA 2014-2017 PARTE 05 FINAL.pdf](#)
- [QUADRO DE VAGAS.pdf](#)
- [RGF2SEMESTRE2013.pdf](#)
- [RREO6BIMESTRE.pdf](#)
- [RREO 5 BIMESTRE 2013.pdf](#)
- [RelatorioGestaoFiscal-R.G.F.1Semestre2013.pdf](#)
- [RelatorioRes.da Exec.OrcamentariaR.R.E.O.rel.3Bim2013.pdf](#)
- [Resultado do Processo Celetivo.pdf](#)
- [TABELA DO CAMPEONATO MUNICIPAL DE FUTSAL 2013.pdf](#)
- [TODOS OS JOGOS DA 1º RODADA.pdf](#)
- [Tabela agua para todos.pdf](#)
- [Tabela do Campeonato.pdf](#)
- [Turma I Coleta do Lixo.pdf](#)

RREO - ANEXO 1 (LRF, Art 52, inciso I, alínea 'a' e 'b' do inciso II e § 1o.)

R\$ 1,00


RECEITAS ORÇAMENTÁRIAS	PREVISÃO INICIAL	PREVISÃO ATUALIZADA (a)	RECEITAS REALIZADAS			SALDO A REALIZAR (a-c)
			NO BIMESTRE (b)	% b/a	ATÉ O BIMESTRE (c)	
RECEITAS (exceto intra-orçamentárias) (I)	41.673.346,00	41.673.346,00	4.924.498,60	11,82	10.878.709,49	26,10
RECEITAS CORRENTES	35.532.166,00	35.532.166,00	4.860.498,60	13,68	10.814.709,49	30,44
RECEITA TRIBUTÁRIA	1.879.657,91	1.879.657,91	120.743,56	6,42	423.300,85	22,52
Impostos	1.861.657,91	1.861.657,91	118.388,87	6,36	415.049,22	22,29
Taxas	18.000,00	18.000,00	2.354,69	13,08	8.251,63	45,84
RECEITA DE CONTRIBUIÇÕES	212.000,00	212.000,00	34.539,52	16,29	52.155,61	24,60
Contribuições de iluminação pública	212.000,00	212.000,00	34.539,52	16,29	52.155,61	24,60
RECEITA PATRIMONIAL	108.000,00	108.000,00	20.305,25	18,80	40.485,08	37,49
Receitas imobiliárias	1.000,00	1.000,00	0,00	0,00	0,00	0,00
Receitas de valores mobiliários	102.000,00	102.000,00	20.305,25	19,91	40.485,08	39,69
Outras receitas patrimoniais	5.000,00	5.000,00	0,00	0,00	0,00	0,00
RECEITA DE SERVIÇOS	20.000,00	20.000,00	0,00	0,00	0,00	0,00
TRANSFERÊNCIAS CORRENTES	33.155.508,09	33.155.508,09	4.683.781,17	14,13	10.285.003,27	31,02
Transferências intergovernamentais	32.855.508,09	32.855.508,09	4.683.781,17	14,26	10.266.623,56	31,25
Transferências de convênios	300.000,00	300.000,00	0,00	0,00	18.379,71	6,13
OUTRAS RECEITAS CORRENTES	157.000,00	157.000,00	1.129,10	0,72	13.764,68	8,77
Multa e juros de mora	20.000,00	20.000,00	237,31	1,29	6.637,33	33,19
Indenizações e restituições	2.000,00	2.000,00	0,00	0,00	3.998,68	199,93
Receita da dívida ativa	35.000,00	35.000,00	351,15	1,00	2.085,63	5,96
Receitas correntes diversas	100.000,00	100.000,00	520,64	0,52	1.043,04	1,04
RECEITAS DE CAPITAL	6.141.180,00	6.141.180,00	64.000,00	1,04	64.000,00	1,04
OPERAÇÕES DE CRÉDITO	2.100.000,00	2.100.000,00	0,00	0,00	0,00	0,00
Operações de crédito internas	2.100.000,00	2.100.000,00	0,00	0,00	0,00	0,00
ALIEÇÃO DE BENS	5.000,00	5.000,00	0,00	0,00	0,00	0,00
Alienação de bens móveis	5.000,00	5.000,00	0,00	0,00	0,00	0,00
TRANSFERÊNCIAS DE CAPITAL	4.036.180,00	4.036.180,00	64.000,00	1,59	64.000,00	1,59
Transferências intergovernamentais	200.000,00	200.000,00	64.000,00	32,00	64.000,00	32,00
Transferências de convênios	3.836.180,00	3.836.180,00	0,00	0,00	0,00	0,00
RECEITAS (intra-orçamentárias) (II)	13.820,00	13.820,00	0,00	0,00	0,00	0,00
RECEITAS CORRENTES	13.820,00	13.820,00	0,00	0,00	0,00	0,00
RECEITAS DE CAPITAL	0,00	0,00	0,00	0,00	0,00	0,00
SUBTOTAL DAS RECEITAS (III) = (I + II)	41.687.166,00	41.687.166,00	4.924.498,60	11,81	10.878.709,49	26,10
						30.808.456,51

RELATÓRIO RESUMIDO DA EXECUÇÃO ORÇAMENTÁRIA
 BALANÇO ORÇAMENTÁRIO
 ORÇAMENTOS FISCAL E DA SEGURIDADE SOCIAL
 2º bimestre de 2014 (Março a Abril)

Outras despesas corre DESPEAS DE CAPITAL	3.820,00 0,00	0,00 0,00	3.820,00 0,00	0,00 0,00	0,00 0,00	0,00 0,00	0,00 0,00	0,00 0,00	3.820,00 0,00
SUBTOTAL DAS DESPEAS(X)=(VIII+IX)	41.687.166,00	0,00	41.687.166,00	2.899.392,17	21.968.909,56	5.857.914,48	11.721.817,51	28,12	29.965.348,49
AMORTIZAÇÃO DA DÍVIDA REFINANCIAMENTO (XI) AMORT. DA DÍVIDA INT Dívida mobiliária Outras dívidas AMORT. DA DÍVIDA EXT Dívida mobiliária Outras dívidas									
SUBTOTAL COM REFINANCI MENTO (XII)=(X+XI)	41.687.166,00	0,00	41.687.166,00	2.899.392,17	21.968.909,56	5.857.914,48	11.721.817,51	28,12	29.965.348,49
SUPERAVIT (XIII)	-	-	-	-	-	-	0,00	-	-
TOTAL (XIV)=(XII+XIII)	41.687.166,00	0,00	41.687.166,00	2.899.392,17	21.968.909,56	5.857.914,48	11.721.817,51	-	-


FONTE: SISTEMA: Aspec Informática - UNIDADE RESPONSÁVEL: Prefeitura Municipal de Barro - DATA DA EMISSÃO:05/06/2014 - HORA DA EMISSÃO:15:01:51

Notas: (*) - No modelo da STN inexistente coluna para reduções de dotação. Por este motivo, as reduções foram deduzidas na própria coluna de 'Créditos adicionais', motivo pelo qual esta coluna poderá conter valores negativos, não sendo portanto nenhum erro ser exibido valores negativos na coluna 'Créditos adicionais'.


 Francisco Luiz Tavares de Araújo

PREFEITO MUNICIPAL DE BARRO
 FRANCISCO LUIZ TAVARES DE ARAUJO
 PREFEITO MUNICIPAL


 INFOCONT ASSESSORIA E CONSULTORIA MUNT
 EMPRESA CONTABIL


 José Gilvan Aquino Figueiredo
 SEC. MUNICIPAL DE FINANÇAS

FUNÇÃO / SUBFUNÇÃO	DOTAÇÃO INICIAL	DOTAÇÃO ATUALIZADA (a)	DESPESAS EMPENHADAS		DESPESAS LIQUIDADAS		% b/total b	% (b/a)	SALDO A LIQUIDAR (a-b)
			NO BIMESTRE	ATÉ O BIMESTRE	NO BIMESTRE	ATÉ O BIMESTRE (b)			
DESPESAS (EXCETO INTRA-ORÇAMENTARIAS) (I)	41.673.346,00	41.673.346,00	2.899.392,17	21.968.909,56	5.857.914,48	11.721.817,51	100,00	28,13	29.951.528,49
LEGISLATIVA	1.520.695,00	1.520.695,00	0,00	0,00	0,00	0,00	0,00	0,00	1.520.695,00
Ação Legislativa	1.520.695,00	1.520.695,00	0,00	0,00	0,00	0,00	0,00	0,00	1.520.695,00
ADMINISTRAÇÃO	4.803.847,28	5.520.374,71	668.679,15	4.164.602,74	1.087.826,98	2.253.172,34	19,22	40,82	3.267.202,37
Administração Geral	4.778.847,28	5.352.374,71	568.679,15	4.064.602,74	1.076.826,98	2.242.172,34	19,13	41,89	3.110.202,37
Controle Interno	0,00	168.000,00	100.000,00	100.000,00	11.000,00	11.000,00	0,09	6,55	157.000,00
Formação de Recursos Human	25.000,00	0,00	0,00	0,00	0,00	0,00	0,00	0,00	25.000,00
ASSISTÊNCIA SOCIAL	2.969.866,82	2.857.431,82	190.439,73	1.154.402,69	413.024,78	773.684,52	6,60	27,08	2.083.747,30
Administração Geral	437.325,70	502.425,70	9.140,57	294.157,62	84.729,29	157.716,08	1,30	30,40	349.709,62
Formação de Recursos Human	16.500,00	16.500,00	0,00	0,00	0,00	0,00	0,00	0,00	16.500,00
Assistência ao Idoso	35.000,00	45.000,00	15.838,11	22.239,03	15.384,55	21.785,47	0,19	48,41	23.214,53
Assistência ao Portador de	35.750,00	35.750,00	0,00	0,00	0,00	0,00	0,00	0,00	35.750,00
Assistência à Criança e ao	367.000,00	369.500,00	23.831,21	58.819,98	26.141,80	56.130,57	0,48	15,19	313.369,43
Assistência Comunitária	1.983.291,12	1.813.256,12	141.629,84	779.186,06	286.769,14	543.052,40	4,63	29,95	1.270.203,72
Alimentação e Nutrição	80.000,00	60.000,00	0,00	0,00	0,00	0,00	0,00	0,00	80.000,00
Empregabilidade	15.000,00	15.000,00	0,00	0,00	0,00	0,00	0,00	0,00	15.000,00
SAÚDE	9.609.352,37	9.518.217,37	1.055.096,73	5.153.636,35	1.739.987,43	3.254.368,28	27,76	34,19	6.263.849,09
Administração Geral	2.071.446,73	2.071.446,73	113.666,14	1.395.795,69	410.369,09	663.113,44	5,66	32,01	1.408.333,29
Formação de Recursos Human	17.000,00	17.000,00	0,00	0,00	0,00	0,00	0,00	0,00	17.000,00
Atenção Básica	3.851.518,60	4.165.448,60	762.833,95	2.340.682,31	915.156,74	1.801.330,88	15,37	43,24	2.364.117,72
Assistência Hospitalar e A	3.050.798,26	2.764.798,26	148.496,64	1.239.758,35	350.675,72	674.837,29	5,76	24,41	2.089.960,97
Supporte Profilático e Tera	182.061,00	87.661,00	26.000,00	42.200,00	12.087,10	22.588,00	0,19	25,77	65.073,00
Vigilância Sanitária	431.527,78	399.862,78	4.100,00	135.200,00	51.698,78	92.498,67	0,79	23,13	307.364,11
Vigilância Epidemiológica	5.000,00	12.000,00	0,00	0,00	0,00	0,00	0,00	0,00	12.000,00
TRABALHO	118.275,00	18.275,00	0,00	0,00	0,00	0,00	0,00	0,00	118.275,00
Fomento ao Trabalho	118.275,00	18.275,00	0,00	0,00	0,00	0,00	0,00	0,00	118.275,00
EDUCAÇÃO	14.706.910,05	15.457.964,06	561.449,59	9.926.652,75	2.256.955,46	4.749.506,47	40,52	30,73	10.708.457,59
Administração Geral	0,00	0,10	0,00	0,00	0,00	0,00	0,00	0,00	0,10
Ensino Fundamental	370.000,00	370.000,00	0,00	0,00	0,00	0,00	0,00	0,00	370.000,00
Ensino Superior	360.000,00	360.000,00	0,00	250.000,00	0,00	23.570,00	0,20	6,55	336.430,00

FUNÇÃO / SUBFUNÇÃO	DOTAÇÃO INICIAL	DOTAÇÃO ATUALIZADA (a)	DESPESAS EMPENHADAS		DESPESAS LIQUIDADAS		%	%	SALDO A LIQUIDAR (a-b)
			NO BIMESTRE	ATÉ O BIMESTRE	NO BIMESTRE	ATÉ O BIMESTRE (b)			
Reserva de Contingência	128.132,00	128.132,00	0,00	0,00	0,00	0,00	0,00	0,00	128.132,00
DESPESAS (INTRA-ORÇAMENTARIAS) (II)	13.820,00	13.820,00	0,00	0,00	0,00	0,00	0,00	0,00	13.820,00
ASSISTÊNCIA SOCIAL	13.820,00	13.820,00	0,00	0,00	0,00	0,00	0,00	0,00	13.820,00
Assistência Comunitária	13.820,00	13.820,00	0,00	0,00	0,00	0,00	0,00	0,00	13.820,00
TOTAL (III) = (I + II)	41.687.166,00	41.687.166,00	2.899.392,17	21.968.909,56	5.857.914,48	11.721.817,51	100,00	28,12	29.965.348,49

FRANCISCO LUIZ TAVARES DE ARAUJO - DATA DA EMISSÃO: 05/06/2014 - HORA DA EMISSÃO: 15:02:11

Francisco Luiz Tavares de Araújo

PREFEITO MUNICIPAL DE BARRO

Ass. Cont. Municipal/2014
 CPF: 33.630.800/44

FRANCISCO LUIZ TAVARES DE ARAUJO
 PREFEITO MUNICIPAL

INFOCONT ASSESSORIA E CONSULTORIA MUNI
 EMPRESA CONTABIL

José Gilvan Aquino Figueiredo
 Secretário Mun. De Finanças

JOSÉ GILVAN AQUINO FIGUEIREDO
 SEC. MUNICIPAL DE FINANÇAS

RREO - ANEXO 3 (LRF, Art. 53, inciso I)

ESPECIFICAÇÃO	EVOLUÇÃO DA RECEITA REALIZADA NOS ÚLTIMOS 12 MESES												PREVISÃO ATUALIZADA EXERCÍCIO	
	Mai/2013	Jun/2013	Jul/2013	Ago/2013	Set/2013	Out/2013	Nov/2013	Dez/2013	Jan/2014	Feb/2014	Mar/2014	Abr/2014		TOTAL (ÚLTIMOS 12 MESES)
RECEITAS CORRENTES (I)	3.080.464,89	2.876.597,38	2.502.467,24	2.894.083,87	2.678.756,14	2.850.937,44	2.952.829,09	4.547.373,99	3.282.332,72	3.367.798,61	2.433.551,04	2.905.996,92	36.373.189,33	39.167.470,00
Receita tributária	21.834,16	148.095,71	294.729,99	59.452,78	195.986,58	197.706,37	127.062,75	399.467,62	254.691,35	47.865,94	34.465,99	86.277,57	1.867.636,31	1.879.657,91
IPTU	335,64	351,19	341,50	134,41	27,10	118,03	57,56	6.438,41	6.103,40	1.742,97	649,87	311,24	16.611,32	15.000,00
ISS	7.673,19	139.217,08	283.061,56	50.891,97	187.722,83	58.464,11	114.648,57	6.103,40	229.593,34	33.765,61	23.685,15	75.634,06	1.258.778,64	1.411.657,91
ITBI	2.260,00	600,00	140,00	0,00	300,00	0,00	600,00	1.200,00	1.200,00	0,00	341,89	0,00	6.441,89	15.000,00
ITRIRF	10.999,93	6.977,10	10.102,73	7.537,22	7.804,84	137.671,08	54.421,17	6.103,40	229.593,34	33.765,61	23.685,15	75.634,06	1.258.778,64	1.411.657,91
Outras receitas tributárias	565,40	949,84	1.084,20	889,18	131,81	1.453,15	114.648,57	6.103,40	229.593,34	33.765,61	23.685,15	75.634,06	1.258.778,64	1.411.657,91
Receita de contribuições	20.827,62	55.115,08	0,00	0,00	0,00	3.091,90	54.421,17	6.103,40	229.593,34	33.765,61	23.685,15	75.634,06	1.258.778,64	1.411.657,91
Receita patrimonial	7.273,66	7.868,23	7.673,17	7.406,56	30.258,78	10.262,26	114.648,57	6.103,40	229.593,34	33.765,61	23.685,15	75.634,06	1.258.778,64	1.411.657,91
Receita de serviços	0,00	0,00	0,00	0,00	0,00	0,00	0,00	0,00	0,00	0,00	0,00	0,00	0,00	0,00
Transferências correntes	3.030.221,63	2.664.986,81	2.200.064,08	2.684.629,69	2.441.208,78	2.639.600,91	2.952.829,09	4.547.373,99	3.282.332,72	3.367.798,61	2.433.551,04	2.905.996,92	36.373.189,33	39.167.470,00
Cota-parte do FPM	1.320.172,08	1.101.409,75	784.344,29	1.025.517,65	848.750,41	848.763,46	1.101.409,75	784.344,29	1.025.517,65	848.750,41	848.763,46	1.101.409,75	1.867.636,31	1.879.657,91
Cota-parte do ICMS	199.516,13	207.798,66	169.205,60	225.630,42	227.221,34	260.515,21	199.516,13	207.798,66	169.205,60	225.630,42	227.221,34	260.515,21	1.867.636,31	1.879.657,91
Cota-parte do IPVA	20.852,99	8.852,50	48.220,64	4.061,72	5.436,90	7.764,64	20.852,99	8.852,50	48.220,64	4.061,72	5.436,90	7.764,64	1.867.636,31	1.879.657,91
Cota-parte do ITR	6,21	0,00	39,62	138,40	1.260,89	1.547,00	6,21	0,00	39,62	138,40	1.260,89	1.547,00	1.867.636,31	1.879.657,91
Transferências da LC 87/96	4.285,26	857,05	857,05	857,05	857,05	857,05	4.285,26	857,05	857,05	857,05	857,05	857,05	1.867.636,31	1.879.657,91
Transferências da LC 61/89	765,87	797,66	785,73	840,72	764,75	817,53	765,87	797,66	785,73	840,72	764,75	817,53	1.867.636,31	1.879.657,91
Transferências do Fundeb	828.514,79	723.184,25	673.430,70	754.107,25	707.532,69	754.943,78	828.514,79	723.184,25	673.430,70	754.107,25	707.532,69	754.943,78	1.867.636,31	1.879.657,91
Outras transferências correntes	656.108,30	622.086,94	523.180,45	673.476,48	649.384,75	764.392,24	656.108,30	622.086,94	523.180,45	673.476,48	649.384,75	764.392,24	1.867.636,31	1.879.657,91
Outras receitas correntes	307,82	532,05	0,00	142.594,84	11.302,00	276,00	307,82	532,05	0,00	142.594,84	11.302,00	276,00	1.867.636,31	1.879.657,91
DEDUÇÕES (II)	309.119,62	263.943,04	200.690,52	251.409,09	216.858,22	224.052,91	309.119,62	263.943,04	200.690,52	251.409,09	216.858,22	224.052,91	1.867.636,31	1.879.657,91
Ded. de receita para formação do Fundeb	309.119,62	263.943,04	200.690,52	251.409,09	216.858,22	224.052,91	309.119,62	263.943,04	200.690,52	251.409,09	216.858,22	224.052,91	1.867.636,31	1.879.657,91
RECEITA CORRENTE LÍQUIDA (III)=(I-II)	2.771.345,27	2.612.654,34	2.301.776,72	2.642.674,78	2.461.897,92	2.626.884,53	2.771.345,27	2.612.654,34	2.301.776,72	2.642.674,78	2.461.897,92	2.626.884,53	36.373.189,33	39.167.470,00
ESPECIFICAÇÃO	Nov/2013	Dez/2013	Jan/2014	Feb/2014	Mar/2014	Abr/2014	TOTAL (ÚLTIMOS 12 MESES)	PREVISÃO ATUALIZADA EXERCÍCIO						
RECEITAS CORRENTES (I)	2.952.829,09	4.547.373,99	3.282.332,72	3.367.798,61	2.433.551,04	2.905.996,92	36.373.189,33	39.167.470,00						
Receita tributária	127.062,75	399.467,62	254.691,35	47.865,94	34.465,99	86.277,57	1.867.636,31	1.879.657,91						
IPTU	57,56	6.438,41	6.103,40	1.742,97	649,87	311,24	16.611,32	15.000,00						
ISS	114.648,57	54.421,17	229.593,34	33.765,61	23.685,15	75.634,06	1.258.778,64	1.411.657,91						
ITBI	600,00	1.000,00	1.200,00	0,00	341,89	0,00	6.441,89	15.000,00						

RELATÓRIO RESUMIDO DA EXECUÇÃO ORÇAMENTÁRIA
DEMONSTRATIVO DA RECEITA CORRENTE LÍQUIDA
ORÇAMENTO FISCAL E DA SEGURIDADE SOCIAL
2º bimestre de 2014 (até Abril)

IRRF	11.142,53	337.178,04	13.972,85	10.282,18	8.887,10	8.879,56	571.435,16	420.000,00
Outras receitas tributárias	614,09	430,00	3.821,76	2.075,18	901,98	1.452,71	14.369,30	18.000,00
Receita de contribuições	5.516,34	223.055,67	10.495,22	7.120,87	5.532,48	29.007,04	359.762,22	212.000,00
Receita patrimonial	9.367,02	14.552,00	9.040,33	11.139,50	8.814,46	11.490,79	135.146,76	108.000,00
Receita de serviços	0,00	0,00	0,00	0,00	0,00	0,00	0,00	20.000,00
Transferências correntes	2.810.882,98	3.884.668,06	3.006.313,16	3.290.829,38	2.384.013,71	2.778.816,82	33.816.236,01	36.790.812,09
Cota-parte do FPM	1.180.612,72	1.781.093,14	1.445.426,77	1.543.504,37	915.599,17	1.045.002,30	13.840.196,11	14.929.520,00
Cota-parte do ICMS	220.387,80	280.580,18	221.321,09	171.066,54	192.335,43	185.066,45	2.560.644,85	2.831.000,00
Cota-parte do IPVA	5.368,86	3.531,52	42.040,40	53.193,48	24.681,94	30.683,77	254.689,36	392.000,00
Cota-parte do ITR	70,26	137,91	419,86	31,44	37,45	0,00	3.689,04	2.000,00
Transferências da LC 87/96	837,05	837,05	679,92	679,92	0,00	679,92	12.324,37	12.000,00
Transferências da LC 61/89	906,85	969,22	671,20	568,24	555,24	605,45	9.048,46	10.000,00
Transferências do Fundeb	788.676,71	876.712,34	913.602,67	1.133.174,17	728.894,19	752.485,95	9.635.759,49	10.390.768,09
Outras transferências correntes	614.002,73	940.786,70	382.151,25	388.611,22	521.910,29	764.292,98	7.500.384,33	8.223.524,00
Outras receitas correntes	0,00	25.630,64	1.792,66	10.842,92	724,40	404,70	194.408,03	157.000,00
DEDUÇÕES (II)	281.640,64	300.758,51	342.111,76	353.808,68	226.641,79	252.407,57	3.223.442,35	3.635.304,00
Ded. de receita para formação do Fundeb	281.640,64	300.758,51	342.111,76	353.808,68	226.641,79	252.407,57	3.223.442,35	3.635.304,00
RECEITA CORRENTE LÍQUIDA (III)=(I-II)	2.671.188,45	4.246.615,48	2.940.220,96	3.013.989,93	2.206.909,25	2.653.589,35	33.149.746,98	35.532.166,00

FONTE: SISTEMA: Aspec Informática - Unidade Responsável: Prefeitura Municipal de Barro - DATA DA EMISSÃO: 05/06/2014 - HORA DA EMISSÃO: 15:02:31


Francisco Luiz Tavares de Araújo

PREFEITO MUNICIPAL DE BARRO
PREFEITO MUNICIPAL


Esp. Cont. Municipal (2004)
CPF: 033.939.078-04

PREFEITO MUNICIPAL DE BARRO
EMPRESA ASSASSORIA E CONSULTORIA MUNI
EMPRESA CONTABIL



JOSÉ GILVAN RODRIGUES DE ARAÚJO FIGUEIREDO
SEC. MUNICIPAL DE FINANÇAS

MUNICIPIO DE BARRO/CE – PODER EXECUTIVO
 RELATORIO RESUMIDO DA EXECUÇÃO ORÇAMENTÁRIA
 DEMONSTRATIVO DAS RECEITAS E DESPESAS PREVIDENCIARIAS DO REGIME PROPRIO DE PREVIDÊNCIA DOS SERVIDORES
 ORÇAMENTO FISCAL E DA SEGURIDADE SOCIAL
 MARÇO A ABRIL DE 2014

LRF, ARTIGO 53, INCISO II – ANEXO IV

RECEITAS	PREVISAO INICIAL	PREVISAO ATUALIZADA	RECEITAS REALIZADAS		
			NO BIMESTRE	ATE O BIMESTRE MAR A ABR 2014	ATE O BIMESTRE MAR A ABR 2013

NÃO HÁ MOVIMENTO

DESPESAS	PREVISAO INICIAL	PREVISAO ATUALIZADA	DESPESAS REALIZADAS		
			NO BIMESTRE	ATE O BIMESTRE MAR A ABR 2014	ATE O BIMESTRE MAR A ABR 2013


NÃO HÁ MOVIMENTO


ESPECIFICAÇÃO	MARÇO	ABRIL	PERIODO DE REFERENCIA	
			2014	2013

NÃO HÁ MOVIMENTO

FONTE BALANCETES MENSAIS DA RECEITA, DESPESA E FINANCEIRO


 Francisco Luiz Tavares de Araújo
PREFEITO MUNICIPAL DE BARRO


 José Gilvan Aquino Figueiredo
Secretário Mun. De Finanças


 Infocom
 Ass. Cont. Municipal L. 1008
 CNPJ - 10.434.097/0001-48

RREO - ANEXO 5 (LRF, Art 53, inciso III)		R\$ 1,00		
DÍVIDA FISCAL LÍQUIDA	S A L D O S			
	EM 31/DEZ/2013 (a)	EM JAN/14 a FEV/14 (b)	EM MAR/14 a ABR/14 (c)	EM MAR/14 a ABR/14 (c)
DÍVIDA CONSOLIDADA (I)	10.277.354,63	10.252.953,89	10.223.837,86	10.223.837,86
DEDUÇÕES (II)	415.543,42	261.469,77	0,00	0,00
Disponibilidade de caixa bruta	2.127.292,06	1.991.572,05	1.964.226,94	1.964.226,94
Demais haveres financeiros	383.542,46	389.233,37	376.975,08	376.975,08
(-) Restos a pagar processados (exceto precatórios)	2.095.291,10	2.119.337,65	3.088.989,50	3.088.989,50
DÍVIDA CONSOLIDADA LÍQUIDA (III) = (I - II)	9.861.811,21	9.991.484,12	10.223.837,86	10.223.837,86
RECEITAS DE PRIVATIVAÇÕES (IV)	0,00	0,00	0,00	0,00
PASSIVOS RECONHECIDOS (V)	0,00	0,00	0,00	0,00
DÍVIDA FISCAL LÍQUIDA (VI) = (III + IV - V)	9.861.811,21	9.991.484,12	10.223.837,86	10.223.837,86
RESULTADO NOMINAL	PERÍODO DE REFERÊNCIA			
		NO BIMESTRE (c-b)	ATÉ BIMESTRE (c-a)	
VALOR		232.353,74	362.026,65	
DISCRIMINAÇÃO DA META FISCAL	VALOR CORRENTE			
META DO RESULTADO NOMINAL FIXADA NO ANEXO DE METAS FISCAIS DA LDO PARA O EXERCÍCIO DE REFERÊNCIA			140.984,50	

DÍVIDA FISCAL LÍQUIDA PREVIDENCIÁRIA	S A L D O S			
	EM	EM	EM	EM
	31/DEZ/2013 (a)	JAN/14 a FEV/14 (b)	MAR/14 a ABR/14 (c)	
DÍVIDA CONSOLIDADA PREVIDENCIÁRIA (VII)	0,00	0,00	0,00	0,00
Passivo ativamente	0,00	0,00	0,00	0,00
Demais dívidas	0,00	0,00	0,00	0,00
DEDUÇÕES (VIII)	0,00	0,00	0,00	0,00
Disponibilidade de caixa bruta	0,00	0,00	0,00	0,00
Investimentos	0,00	0,00	0,00	0,00
Demais haveres financeiros	0,00	0,00	0,00	0,00
(-) Restos a pagar processados	0,00	0,00	0,00	0,00
DÍVIDA CONSOLIDADA LÍQUIDA PREVIDENCIÁRIA (IX) = (VII - VIII)	0,00	0,00	0,00	0,00
PASSIVOS RECONHECIDOS (X)	0,00	0,00	0,00	0,00
DÍVIDA FISCAL LÍQUIDA PREVIDENCIÁRIA (XI) = (IX - X)	0,00	0,00	0,00	0,00

FONTE: SISTEMA: Aspec Informática - UNIDADE RESPONSÁVEL: Prefeitura Municipal de Barro - DATA DA EMISSÃO: 05/06/2014 - HORA DA EMISSÃO: 15:03:05

Nota - O valor do item 'II' somente será preenchido se for o caso de restos a pagar processados.
 - O valor do item 'VIII' somente será preenchido se for o caso de restos a pagar processados.

Francisco Luiz Tavares de Araújo
 Ass. Cont. Municipal/Barro
 CPF: 10.114.077/0004-48

FRANCISCO LUIZ TAVARES DE ARAÚJO - INFOCONT ASSESSORIA E CONSULTORIA MUNI
 PREFEITO MUNICIPAL - EMPRESA CONTABIL
 José Gilvan Aquino Figueiredo
 Secretário Mun. De Finanças

JOSÉ GILVAN AQUINO FIGUEIREDO
 SEC. MUNICIPAL DE FINANÇAS

RREO - ANEXO 6 (LRF, Art. 53, inciso III)

R\$ 1,00

RECEITAS PRIMARIAS	PREVISÃO ATUALIZADA	RECEITAS REALIZADAS		
		NO BIMESTRE	ATÉ O BIMESTRE	ATÉ O BIMESTRE ANO ANTERIOR
RECEITAS PRIMÁRIAS CORRENTES (I)	35.443.986,00	4.840.193,35	10.774.224,41	10.241.695,26
Receita tributária	1.879.657,91	120.743,56	423.300,85	452.205,12
IPTU	15.000,00	961,11	8.807,48	6.562,44
ISS	1.411.657,91	99.319,21	362.678,16	397.714,25
ITBI	15.000,00	1.541,89	1.541,89	4.775,00
IRRF	420.000,00	17.766,66	42.021,69	37.762,21
Outras receitas tributárias	18.000,00	2.354,69	8.251,63	5.391,22
Receita de contribuições	225.820,00	34.539,52	52.155,61	31.918,42
Receita previdenciárias	13.820,00	0,00	0,00	0,00
Outras receitas de contribuição	212.000,00	34.539,52	52.155,61	31.918,42
Receita patrimonial líquida	6.000,00	0,00	0,00	0,00
Receita patrimonial	108.000,00	20.305,25	40.485,08	29.094,06
(-) Aplicações financeiras	102.000,00	20.305,25	40.485,08	29.094,06
Transferências correntes	33.155.508,09	4.683.781,17	10.285.003,27	9.654.439,19
Cota-parte do FPM	11.943.616,00	1.568.481,22	3.959.626,20	3.493.615,64
Cota-parte do ICMS	2.264.800,00	301.921,51	615.831,65	687.661,34
Convênios	300.000,00	0,00	18.379,71	0,00
Outras transferências correntes	18.647.092,09	2.813.378,44	5.691.165,71	5.473.162,21
Demais receitas correntes	177.000,00	1.129,10	13.764,68	103.132,53
Dívida ativa	35.000,00	351,15	2.085,63	0,00
Diversas receitas correntes	142.000,00	777,95	11.679,05	103.132,53
RECEITAS DE CAPITAL (II)	6.141.180,00	64.000,00	64.000,00	0,00
Operações de crédito (III)	2.100.000,00	0,00	0,00	0,00
Amortização de empréstimos (IV)	5.000,00	0,00	0,00	0,00
Alienação de bens (V)	4.036.180,00	64.000,00	64.000,00	0,00
Transferências de capital	3.836.180,00	0,00	0,00	0,00
Convênios	200.000,00	64.000,00	64.000,00	0,00
Outras transferências de capital	4.036.180,00	64.000,00	64.000,00	0,00
RECEITAS PRIMARIAS DE CAPITAL (VI) = (II - III - IV - V)	39.480.166,00	4.904.193,35	10.838.224,41	10.241.695,26
RECEITA PRIMÁRIA TOTAL (VII) = (I + IV)				

DESPESAS PRIMÁRIAS	DOTAÇÃO ATUALIZADA	DESPESAS EXECUTADAS		
		DESPESAS LIQUIDADAS		DESP. LIQUIDADAS
		NO BIMESTRE	ATÉ O BIMESTRE	ATÉ O BIMESTRE DO ANO ANTERIOR
DESPESAS CORRENTES (VIII)	33.822.601,39	5.591.042,38	10.999.797,47	9.081.843,93
Pessoal e encargos sociais	19.273.347,67	3.696.124,92	6.404.777,31	6.160.086,68
Juros e encargos da dívida (IX)	0,00	0,00	0,00	0,00
Outras despesas correntes	14.549.253,72	1.894.917,46	4.595.020,16	2.921.757,25
DESPESAS PRIMÁRIAS CORRENTES (X) = (VIII - IX)	33.822.601,39	5.591.042,38	10.999.797,47	9.081.843,93
DESPESAS DE CAPITAL (XI)	7.736.432,61	266.872,10	722.020,04	652.054,65
Investimentos	7.497.332,61	237.756,07	668.503,27	524.399,40
Inversões financeiras	0,00	0,00	0,00	0,00
Concessão de empréstimos (XII)	0,00	0,00	0,00	0,00
Aquisição de título de capital já integralizado (XIII)	0,00	0,00	0,00	0,00
Amortização de dívida (XIV)	239.100,00	29.116,03	53.516,77	127.655,25
DESPESAS PRIMÁRIAS DE CAPITAL (XV) = (XI - XII - XIII - XIV)	7.497.332,61	237.756,07	668.503,27	524.399,40
Reserva de contingência (XVI)	128.132,00	0,00	0,00	0,00
Reserva do RPPS (XVII)	0,00	0,00	0,00	0,00
DESPESA PRIMÁRIA TOTAL (XVIII) = (X + XV + XVI + XVII)	41.448.066,00	5.828.798,45	11.668.300,74	9.606.243,33
RESULTADO PRIMÁRIO (XIX) = (VII - XVIII)	-1.967.900,00	-924.605,10	-830.076,33	635.451,93
SALDOS DE EXERCÍCIOS ANTERIORES	-	-	-	-

DISCRIMINAÇÃO DA META FISCAL


META DE RESULTADO PRIMÁRIO FIXADA NO ANEXO DE METAS FISCAIS DA LDO PARA O EXERCÍCIO DE REFERÊNCIA	VALOR CORRENTE
182.885,36	

Fonte: Sistema: Aspec Informática - Unidade Responsável: Prefeitura Municipal de Barro - Data da Emissão: 05/06/2014 - Hora da Emissão: 15:03:46

RELATÓRIO RESUMIDO DA EXECUÇÃO ORÇAMENTÁRIA
DEMONSTRATIVO DO RESULTADO PRIMÁRIO
ORÇAMENTOS FISCAL E DA SEGURIDADE SOCIAL
2º bimestre de 2014 (Março a Abril)


Francisco Luiz Tavares de Araújo

PREFEITO MUNICIPAL DE BARRO


Inyone
Ins. Cont. Municipal (CPOB)
CNPJ - 10.934.093/0001-46

FRANCISCO LUIZ TAVARES DE ARAUJO INFOCONT ASSESSORIA E CONSULTORIA MUNI
PREFEITO MUNICIPAL EMPRESA CONTABIL


José Gilvan Aquino Figueiredo

Secretário-Mun. De Finanças

JOSÉ GILVAN AQUINO FIGUEIREDO
SEC. MUNICIPAL DE FINANÇAS

PODER / ÓRGÃO	RESTOS A PAGAR PROCESSADOS				RESTOS A PAGAR NÃO PROCESSADOS					
	INSCRITOS		CANCELADOS	PAGOS	A PAGAR	INSCRITOS		CANCELADOS	PAGOS	A PAGAR
	EM EXERCÍCIOS ANTERIORES	EM 31 DE DEZ. EXERC. ANTERIOR				EM EXERCÍCIOS ANTERIORES	EM 31 DE DEZ. EXERC. ANTERIOR			
RESTOS A PAGAR (EXCETO INTRA-ORÇAMENTARIO (I))	442.769,70	1.676.345,59	0,00	1.512.042,96	607.072,33	33.188,41	23.824,19	0,00	0,00	34.297,26
Executivo	442.769,70	1.676.345,59	0,00	1.512.042,96	607.072,33	33.188,41	23.824,19	0,00	0,00	34.297,26
2004-CAMARA MUNICIPAL DE BARRO	0,00	0,00	0,00	0,00	0,00	0,00	0,00	0,00	0,00	9.592,90
2006-CAMARA MUNICIPAL DE BARRO	0,00	0,00	0,00	0,00	0,00	0,00	0,00	0,00	0,00	117,81
2007-CAMARA MUNICIPAL DE BARRO	0,00	0,00	0,00	0,00	0,00	0,00	0,00	0,00	0,00	810,00
2008-SECRETARIA DE ADMINISTRACAO E FINAN	160,00	0,00	0,00	0,00	160,00	0,00	0,00	0,00	0,00	0,00
2008-SECRETARIA DE TRABALHO E ACAO SOCIA	450,00	0,00	0,00	0,00	450,00	0,00	0,00	0,00	0,00	0,00
2008-SECRETARIA MUNICIPAL DE SAUDE	45,00	0,00	0,00	0,00	45,00	0,00	0,00	0,00	0,00	0,00
2009-SEC. DE GOVERNO E ARTICULACAO POLIT	1.660,62	0,00	0,00	0,00	1.660,62	0,00	0,00	0,00	0,00	0,00
2009-SECRETARIA DE ADMINISTRACAO E FINAN	25,40	0,00	0,00	0,00	25,40	0,00	0,00	0,00	0,00	0,00
2009-SECRETARIA DE TRABALHO E ACAO SOCIA	20,00	0,00	0,00	0,00	20,00	0,00	0,00	0,00	0,00	0,00
2009-FUNDO MUNIC. DIR. CRIANCA E ADOLESC	370,95	0,00	0,00	0,00	370,95	0,00	0,00	0,00	0,00	0,00
2009-SECRETARIA MUNICIPAL DE SAUDE	8.101,93	0,00	0,00	0,00	8.101,93	0,00	0,00	0,00	0,00	0,00
2009-SEC. MUL. DESENV. ECON. FORMACAO PR	31.182,21	0,00	0,00	0,00	31.182,21	0,00	0,00	0,00	0,00	0,00
2009-SECRETARIA MUNICIPAL DE AGRICULTURA	400,00	0,00	0,00	0,00	400,00	0,00	0,00	0,00	0,00	0,00
2010-SECRETARIA DE ADMINISTRACAO E FINAN	56,67	0,00	0,00	0,00	56,67	0,00	0,00	0,00	0,00	0,00
2010-FUNDO MUNICIPAL DE SAUDE	11.612,47	0,00	0,00	0,00	11.612,47	0,00	0,00	0,00	0,00	0,00
2010-FUNDO MANUT. DESENV. EDUC. BASICA-F	136,17	0,00	0,00	0,00	136,17	0,00	0,00	0,00	0,00	0,00
2010-FUNDO MUNICIPAL DE EDUCACAO	0,00	0,00	0,00	0,00	0,00	0,00	0,00	0,00	0,00	5.942,68
2011-CAMARA MUNICIPAL DE BARRO	32,50	0,00	0,00	0,00	32,50	0,00	0,00	0,00	0,00	1.280,00
2011-SEC. DE GOVERNO E ARTICULACAO POLIT	515,00	0,00	0,00	0,00	515,00	0,00	0,00	0,00	0,00	0,00
2011-SECRETARIA DE ADMINISTRACAO E FINAN	13.506,00	0,00	0,00	0,00	13.506,00	0,00	0,00	0,00	0,00	0,00
2011-SECRETARIA DE TRABALHO E ACAO SOCIA	7.583,00	0,00	0,00	0,00	7.583,00	0,00	0,00	0,00	0,00	0,00
2011-FUNDO MUNIC. DIR. CRIANCA E ADOLESC	177,00	0,00	0,00	0,00	177,00	0,00	0,00	0,00	0,00	0,00
2011-FUNDO MUNICIPAL DE ASSISTENCIA SOCI	6.010,00	0,00	0,00	0,00	6.010,00	0,00	0,00	0,00	0,00	0,00
2011-FUNDO MUNICIPAL DE SAUDE	7.809,33	0,00	0,00	0,00	7.809,33	0,00	0,00	0,00	0,00	3.189,65
2011-FUNDO MANUT. DESENV. EDUC. BASICA-F	1.181,37	0,00	0,00	0,00	1.181,37	0,00	0,00	0,00	0,00	0,00
2011-FUNDO MUNICIPAL DE EDUCACAO	3.464,00	0,00	0,00	0,00	3.464,00	0,00	0,00	0,00	0,00	0,00
2012-SEC. DE GOVERNO E ARTICULACAO POLIT	3.901,48	0,00	0,00	0,00	3.901,48	0,00	0,00	0,00	0,00	0,00

RELATÓRIO RESUMIDO DA EXECUÇÃO ORÇAMENTÁRIO
DEMONSTRATIVO DOS RESTOS A PAGAR
POR PODER E ÓRGÃO

ORÇAMENTOS FISCAL E DA SEGURIDADE SOCIAL
2º bimestre de 2014 (Março a Abril)

FONTE: SISTEMA: Aspec Informática - UNIDADE RESPONSÁVEL: Prefeitura Municipal de Barro - DATA DA EMISSÃO: 05/06/2014 - HORA DA EMISSÃO: 09:01
Francisco Luiz Tavares de Araújo

NOTAS: - Os movimentos de 'liquidação de restos a pagar', 'anulação de restos a pagar', 'anulação de pagamento' e 'reinscrição' não possuem colunas específicas neste modelo do STN, tendo sido alocados na coluna mais semelhante.

- Mesmo que o balanço de 2014 esteja encerrado, neste relatório não constam os restos a pagar inscritos em 2014

Francisco Luiz Tavares de Araújo
PREFEITO MUNICIPAL DE BARRO
José Gilvan Aquino Figueiredo

Secretário Mun. De Finanças
FRANCISCO LUIZ TAVARES DE ARAUJO INFOCONT ASSESSORIA E CONSULTORIA MUNI
EMPRESA CONTABIL

José Gilvan Aquino Figueiredo
Secretário Mun. De Finanças

JOSÉ GILVAN AQUINO FIGUEIREDO
SEC. MUNICIPAL DE FINANÇAS

Francisco Luiz Tavares de Araújo
CPF: 10.614.098/0002-48

Francisco Luiz Tavares de Araújo
CPF: 10.614.098/0002-48

RREO - ANEXO VIII (Lei 9.394/1996, Art.72)

RECEITAS DO ENSINO

RECEITA RESULTANTE DE IMPOSTOS	PREVISÃO INICIAL	PREVISÃO ATUALIZADA (a)	RECEITAS REALIZADAS		
			NO BIMESTRE	ATÉ O BIMESTRE (b)	% (c) = (b/a)x100
1 - RECEITAS DE IMPOSTOS	1.875.657,91	1.875.657,91	118.388,87	415.049,22	22,13
1.1 - Receita resultante do imposto sobre a Propriedade Predial e Territorial Urbana - IPTU	27.000,00	27.000,00	961,11	8.807,48	32,62
1.1.1 - IPTU	15.000,00	15.000,00	961,11	8.807,48	58,72
1.1.2 - Multa, juros de mora e outros encargos do IPTU	1.000,00	1.000,00	0,00	0,00	0,00
1.1.3 - Dívida ativa do IPTU	10.000,00	10.000,00	0,00	0,00	0,00
1.1.4 - Multa, juros de mora, atualização monetária e outros encargos da dívida ativa do IPTU	1.000,00	1.000,00	0,00	0,00	0,00
1.1.5 - Deduções da receita do IPTU	0,00	0,00	0,00	0,00	0,00
1.2 - Receita resultante do imposto sobre transmissão 'inter vivos' - ITBI	15.000,00	15.000,00	341,89	1.541,89	10,28
1.2.1 - ITBI	15.000,00	15.000,00	341,89	1.541,89	10,28
1.2.2 - Multa, juros de mora e outros encargos do ITBI	0,00	0,00	0,00	0,00	0,00
1.2.3 - Dívida ativa do ITBI	0,00	0,00	0,00	0,00	0,00
1.2.4 - Multa, juros de mora, atualização monetária e outros encargos da dívida ativa do ITBI	0,00	0,00	0,00	0,00	0,00
1.3 - Receita resultante do imposto sobre serviços de qualquer natureza - ISS	0,00	0,00	0,00	0,00	0,00
1.3.1 - ISS	0,00	0,00	0,00	0,00	0,00
1.3.2 - Multa, juros de mora e outros encargos do ISS	1.413.657,91	1.413.657,91	99.319,21	362.678,16	25,66
1.3.3 - Dívida ativa do ISS	1.411.657,91	1.411.657,91	99.319,21	362.678,16	25,69
1.3.4 - Multa, juros de mora, atualização monetária e outros encargos da dívida ativa do ISS	1.000,00	1.000,00	0,00	0,00	0,00
1.4 - Receita resultante do imposto de renda retido na fonte - IRRF	0,00	0,00	0,00	0,00	0,00
1.4.1 - IRRF	0,00	0,00	0,00	0,00	0,00
1.4.2 - Multa, juros de mora e outros encargos do IRRF	420.000,00	420.000,00	17.766,66	42.021,69	10,01
1.4.3 - Dívida ativa do IRRF	420.000,00	420.000,00	17.766,66	42.021,69	10,01
1.4.4 - Multa, juros de mora, atualização monetária e outros encargos da dívida ativa do IRRF	0,00	0,00	0,00	0,00	0,00
1.4.5 - Deduções da receita do IRRF	0,00	0,00	0,00	0,00	0,00

1.5 - Receita resultante do imposto territorial rural - ITR	0,00	0,00	0,00	0,00	0,00	0,00	0,00
1.5.1 - ITR	0,00	0,00	0,00	0,00	0,00	0,00	0,00
1.5.2 - Multa, juros de mora e outros encargos do ITR	0,00	0,00	0,00	0,00	0,00	0,00	0,00
1.5.3 - Dívida ativa do ITR	0,00	0,00	0,00	0,00	0,00	0,00	0,00
1.5.4 - Multa, juros de mora, atualização monetária e outros encargos da dívida ativa do ITR	0,00	0,00	0,00	0,00	0,00	0,00	0,00
1.5.5 - Deduções da receita do ITR	0,00	0,00	0,00	0,00	0,00	0,00	0,00
2 - RECEITA DE TRANSFERÊNCIAS CONSTITUCIONAIS E LEGAIS	18.176.520,00	18.176.520,00	18.176.520,00	2.395.247,12	5.874.850,25	32,12	0,00
2.1 - Cota parte do FPM	14.929.520,00	14.929.520,00	14.929.520,00	1.960.601,47	4.949.532,61	33,15	0,00
2.1.1 - Parcela referente à CF, art. 159, I, alínea b	14.929.520,00	14.929.520,00	14.929.520,00	1.960.601,47	4.949.532,61	33,15	0,00
2.1.2 - Parcela referente à CF, art. 159, I, alínea d	0,00	0,00	0,00	0,00	0,00	0,00	0,00
2.2 - Cota parte do ICMS	2.831.000,00	2.831.000,00	2.831.000,00	377.401,88	769.789,21	27,19	0,00
2.3 - ICMS - desoneração - L.C. 87/1996	12.000,00	12.000,00	12.000,00	679,92	2.039,76	17,00	0,00
2.4 - Cota parte IPI - Exportação	10.000,00	10.000,00	10.000,00	1.160,69	2.400,13	24,00	0,00
2.5 - Cota parte ITR	2.000,00	2.000,00	2.000,00	37,45	488,75	24,44	0,00
2.6 - Cota parte IPVA	392.000,00	392.000,00	392.000,00	55.365,71	150.599,59	38,42	0,00
2.7 - Cota parte IOF-ouro	0,00	0,00	0,00	0,00	0,00	0,00	0,00
3 - TOTAL DA RECEITA DE IMPOSTOS (1 + 2)	20.052.177,91	20.052.177,91	20.052.177,91	2.513.635,99	6.289.899,57	31,37	0,00

	PREVISÃO INICIAL	PREVISÃO ATUALIZADA (a)	RECEITAS REALIZADAS		
			NO BIMESTRE	ATÉ O BIMESTRE (b)	(c) = (b/a)x100 %
RECEITAS ADICIONAIS PARA FINANCIAMENTO DO ENSINO					
4 - RECEITAS DE APLICAÇÃO FINANCEIRA DE OUTROS RECURSOS DE IMPOSTOS VINCULADOS AO ENSINO	0,00	0,00	0,00	0,00	0,00
5 - RECEITAS DE TRANSFERÊNCIAS DO FNDE	1.730.781,50	1.730.781,50	197.620,11	266.786,94	15,41
5.1 - Transferências do salário-educação	460.000,00	460.000,00	89.792,00	158.012,37	34,35
5.2 - Outras transferências do FNDE	1.270.781,50	1.270.781,50	106.941,27	107.015,77	8,42
5.3 - Aplicação financeira dos recursos do FNDE	0,00	0,00	886,84	1.738,80	0,00
6 - RECEITAS DE TRANSFERÊNCIAS DE CONVÊNIOS	0,00	0,00	4.397,79	8.503,41	0,00
6.1 - Transferências de convênios	0,00	0,00	0,00	0,00	0,00
6.2 - Aplicação financeira dos recursos de convênios	0,00	0,00	4.397,79	8.503,41	0,00
7 - RECEITA DE OPERAÇÕES DE CRÉDITO	0,00	0,00	0,00	0,00	0,00
8 - OUTRAS RECEITAS PARA FINANCIAMENTO DO ENSINO	0,00	0,00	21.932,33	23.754,90	0,00
9 - TOTAL DAS RECEITAS ADICIONAIS PARA FINANCIAMENTO DO ENSINO (4+5+6+7+8)	1.730.781,50	1.730.781,50	223.950,23	299.045,25	17,28

FUNDEB

RECEITAS DO FUNDEB	PREVISÃO INICIAL	PREVISÃO ATUALIZADA (a)	RECEITAS REALIZADAS		
			NO BIMESTRE	ATÉ O BIMESTRE (b)	(c) = (b/a)x100 %
10 - RECEITAS DESTINADAS AO FUNDEB	3.635.304,00	3.635.304,00	479.049,36	1.174.969,80	32,32
10.1 - Cota-parte FPM destinado ao Fundeb (20% de 2.1.1)	2.985.904,00	2.985.904,00	392.120,25	989.906,41	33,15
10.2 - Cota-parte ICMS destinado ao Fundeb (20% de 2.2)	566.200,00	566.200,00	75.480,37	153.957,86	27,19
10.3 - Cota-parte ICMS-desoneração destinado ao Fundeb (20% de 2.3)	2.400,00	2.400,00	135,98	407,94	17,00
10.4 - Cota-parte IPI destinado ao Fundeb (20% de 2.4)	2.000,00	2.000,00	232,12	2.194,17	109,71
10.5 - Cota-parte ITR destinado ao Fundeb (20% de (1.5 + 2.5))	400,00	400,00	7,49	97,73	24,43
10.5 - Cota-parte IPVA destinado ao Fundeb (20% de 2.6)	78.400,00	78.400,00	11.073,15	28.405,69	36,23
11 - RECEITAS RECEBIDAS DO FUNDEB	10.390.768,09	10.390.768,09	1.483.525,05	3.532.235,93	33,99
11.1 - Transferência de recursos do Fundeb	7.564.882,98	7.564.882,98	1.036.905,82	2.337.002,12	30,80
11.2 - Complementação da União ao Fundeb	2.825.885,11	2.825.885,11	424.474,32	971.154,86	34,37
11.3 - Receita de aplicação financeira dos recursos do Fundeb	0,00	0,00	2.144,91	4.078,95	0,00
12 - RESULTADO LÍQUIDO DAS TRANSFERÊNCIAS DO FUNDEB (11.1 - 10)	3.929.578,98	3.929.578,98	577.856,46	1.382.032,32	35,17

DESPESAS DO FUNDEB	DOTAÇÃO INICIAL	DOTAÇÃO ATUALIZADA (d)	DESPESAS LIQUIDADAS		
			NO BIMESTRE	ATÉ O BIMESTRE (e)	(f) = (e/d)x100 %
13 - PAGAMENTO DOS PROFISSIONAIS DO MAGISTÉRIO	7.266.502,63	7.408.052,76	1.363.486,71	2.391.395,72	32,28
13.1 - Com educação infantil	0,00	0,00	0,00	0,00	0,00
13.2 - Com educação fundamental	7.266.502,63	7.408.052,76	1.363.486,71	2.391.395,72	32,28
14 - OUTRAS DESPESAS	3.732.265,46	3.804.969,31	498.786,12	1.228.283,02	32,28
14.1 - Com educação infantil	0,00	0,00	0,00	0,00	0,00
14.2 - Com educação fundamental	3.732.265,46	3.804.969,31	498.786,12	1.228.283,02	32,28
15 - Total de despesas do Fundeb	10.998.768,09	11.213.022,07	1.862.272,33	3.619.678,74	32,28

DEDUÇÕES PARA FINS DO LIMITE DO FUNDEB PARA PAGAMENTO DOS PROFISSIONAIS DO MAGISTÉRIO

VALOR

16- Restos a pagar inscritos no exercício sem disponibilidade financeira de recursos do Fundeb						369.475,95			
17- Despesas custeadas com o 'superavit' financeiro do exercício anterior, do Fundeb						0,00			
18- Total de deduções consideradas para fins do limite do Fundeb (16+17)						369.475,95			
19- Mínimo de 60% do Fundeb na remuneração do magistério com educação infantil e ensino fundamental ((13-18)/11 x 100)%								57,24	
CONTROLE DA UTILIZAÇÃO DE RECURSOS NO EXERCÍCIO SUBSEQUENTE									
							VALOR		
20- Recursos recebidos do fundeb em exercício anterior que não foram utilizados							0,00		
21- Despesas custeadas com o saldo do item 20 até o bimestre atual							0,00		
MANUTENÇÃO E DESENVOLVIMENTO DO ENSINO - DESPESAS CUSTEADAS COM A RECEITA RESULTANTE DE IMPOSTOS E RECURSOS DO FUNDEB									
RECEITAS COM AÇÕES TÍPICAS DE MDE									
	PREVISÃO INICIAL	PREVISÃO ATUALIZADA (a)	NO BIMESTRE	ATÉ O BIMESTRE (b)	RECEITAS REALIZADAS				
22- Impostos e transferências destinadas à MDE (25% de 3)	5.013.044,48	5.013.044,48	628.409,00	1.572.474,89					31,37
DESPESAS COM AÇÕES TÍPICAS DE MDE									
	DOTAÇÃO INICIAL	DOTAÇÃO ATUALIZADA (d)	NO BIMESTRE	ATÉ O BIMESTRE (e)	DESPESAS LIQUIDADAS				
23- Educação infantil	0,00	0,00	0,00	0,00					0,00
23.1 - Despesas custeadas com recursos do Fundeb	0,00	0,00	0,00	0,00					0,00
23.2 - Despesas custeadas com outros recursos de impostos	0,00	0,00	0,00	0,00					0,00
24- Ensino fundamental	14.341.910,05	15.092.964,06	2.004.182,39	4.422.363,40					29,30
24.1 - Despesas custeadas com recursos do Fundeb	10.998.768,09	11.213.022,07	1.862.272,33	3.619.678,24					32,28
24.2 - Despesas custeadas com outros recursos de impostos	3.343.141,96	3.879.941,99	141.910,06	802.685,16					20,69
25- Ensino médio	0,00	0,00	0,00	0,00					0,00
26- Ensino superior	360.000,00	360.000,00	0,00	23.570,00					6,55
27- Ensino profissional não integrado ao ensino regular	0,00	0,00	0,00	0,00					0,00
28- Outras	0,00	0,00	0,00	0,00					0,00

29 - Total de despesas com ações típicas de MDE	14.701.910,05	15.452.964,06	2.004.182,39	4.445.933,40	28,77
DEDUÇÕES CONSIDERADAS PARA FINS DO LIMITE CONSTITUCIONAL DO MDE					
30-Resultado líquido das transferências do Fundeb		1.382.032,32			
31-Despesas custeadas com a complementação do Fundeb no exercício.		971.154,86			
32- Receita de aplicação financeira dos recursos do Fundeb até o bimestre		4.078,95			
33-Despesas custeadas com superavit financeiro do exercício anterior do Fundeb		0,00			
34-Despesas custeadas com o superavit financeiro do exercício anterior, de outros recursos de impostos		397.053,45			
35- Restos a pagar inscritos no exercício sem disponibilidade financeira		599.449,89			
36- Cancelamento no exercício de restos a pagar inscritos com dispon. de recursos de impostos vinculados ao ensino		0,00			
37- Total das deduções para fins do limite constitucional		3.353.769,47			
38- Total das despesas para fins de limite ((23 + 24) - 37)		1.068.593,93			
39- Mínimo de 25% das receitas resultantes de impostos em MDE (38/3 x 100)%					16,99
OUTRAS INFORMAÇÕES PARA CONTROLE					
	DOTAÇÃO INICIAL	DOTAÇÃO ATUALIZADA (d)	NO BIMESTRE	ATÉ O BIMESTRE (e)	(f) = (e/d)x100 %
DESPESAS LIQUIDADAS					
40 - Despesas custeadas com a aplicação financeira de outros recursos de impostos vinculados ao ensino	0,00	0,00	0,00	0,00	0,00
41 - Despesas custeadas com a contribuição social do salário-educação	158.012,37	158.012,37	131.570,54	158.012,37	100,00
42 - Despesas custeadas com operações de crédito	0,00	0,00	0,00	0,00	0,00
43 - Despesas custeadas com outras receitas para financiamento do ensino	145.560,70	145.560,70	121.202,53	145.560,70	100,00
44 - Total de outras despesas custeadas com receitas adicionais para financiamento do ensino (40+41+42+43)	303.573,07	303.573,07	252.773,07	303.573,07	100,00
45 - Total geral de despesas com MDE (29+44)	15.005.483,12	15.756.537,13	2.256.955,46	4.749.506,47	30,14
RESTOS A PAGAR INSCRITOS COM DISPONIBILIDADE FINANCEIRA DE RECURSOS DE IMPOSTOS VINCULADOS AO ENSINO					
	A PAGAR ATÉ O BIMESTRE	CANCELADAS ATÉ (g)			

46 - Restos a pagar de despesas com MDE	111.429,37	0,00
FLUXO FINANCEIRO DOS RECURSOS		
38- SALDO FINANCEIRO DO FUNDEB EM 31 DE DEZEMBRO DO EXERCÍCIO ANTERIOR	141.660,33	0,00
38.1- (+) INGRESSO DE RECURSOS DO FUNDEB ATÉ O BIMESTRE	3.528.156,98	0,00
38.2- (-) PAGAMENTOS EFETUADOS ATÉ O BIMESTRE	3.484.649,02	0,00
38.3- (+) RECEITA DE APLICAÇÃO FINANCEIRA DOS RECURSOS DO FUNDEB ATÉ O BIMESTRE	4.078,95	0,00
39- (=) SALDO FINANCEIRO DO FUNDEB NO EXERCÍCIO ATUAL	189.247,24	0,00

FONTE: SISTEMA: Aspec Informática - UNIDADE RESPONSÁVEL: Prefeitura Municipal de Barro - DATA DA EMISSÃO: 05/06/2014 - HORA DA EMISSÃO: 15:04:24

Notas: - O item 35 exibirá, nos bimestres anteriores a dezembro, o 'valor liquidado e a pagar' sem disponibilidade financeira, para que já se tenha uma 'prévia' do valor que será deduzido em dezembro. Isto permite que se tenha conhecimento antecipado de deduções que se seriam extidas em dezembro.

Francisco Luiz Tavares de Araújo
 FRANCISCO LUIZ TAVARES DE ARAÚJO
 PREFEITO MUNICIPAL

Francisco Luiz Tavares de Araújo
 FRANCISCO LUIZ TAVARES DE ARAÚJO
 PREFEITO MUNICIPAL

Francisco Luiz Tavares de Araújo
 FRANCISCO LUIZ TAVARES DE ARAÚJO
 PREFEITO MUNICIPAL

José Gilvan Aquino Figueiredo
 JOSÉ GILVAN AQUINO FIGUEIREDO
 SEC. MUNICIPAL DE FINANÇAS

Francisco Luiz Tavares de Araújo
 FRANCISCO LUIZ TAVARES DE ARAÚJO
 PREFEITO MUNICIPAL

RREO - ANEXO XII(LC 141/2012, art.35)

R\$ 1,00

RECEITAS	PREVISÃO INICIAL	PREVISÃO ATUALIZADA (a)	RECEITAS REALIZADAS	
			ATÉ O BIMESTRE (b)	% (c) = (b/a)x100
RECEITAS DE IMPOSTOS LÍQUIDA (I)	1.875.657,91	1.875.657,91	415.049,22	22,13
Imposto Predial e Territorial Urbano - IPTU	15.000,00	15.000,00	8.807,48	58,72
Imposto sobre Transmissão de Bens Intervivos - ITBI	15.000,00	15.000,00	1.541,89	10,28
Imposto sobre Serviços de Qualquer Natureza - ISS	1.411.657,91	1.411.657,91	362.678,16	25,69
Imposto de Renda Retido na Fonte - IRRF	420.000,00	420.000,00	42.071,69	10,01
Imposto Territorial Rural - ITR	0,00	0,00	0,00	0,00
Multas, juros de mora e outros encargos de impostos	2.000,00	2.000,00	0,00	0,00
Dívida ativa de impostos	10.000,00	10.000,00	0,00	0,00
Multas, juros de mora, atualização monetária e outros encargos da dívida ativa de impostos	2.000,00	2.000,00	0,00	0,00
RECEITAS DE TRANSFERÊNCIAS CONSTITUCIONAIS E LEGAIS (II)	18.176.520,00	18.176.520,00	5.874.850,35	32,32
Cota Parte FPM	14.929.520,00	14.929.520,00	4.949.332,01	33,15
Cota Parte ITR	2.000,00	2.000,00	488,75	24,44
Cota Parte IPVA	392.000,00	392.000,00	150.599,59	38,42
Cota Parte ICMS	2.831.000,00	2.831.000,00	769.789,21	27,19
Cota Parte IPI - Exportação	10.000,00	10.000,00	2.400,13	24,00
Compensações Financeiras Provenientes de Impostos e Transferências constitucionais	12.000,00	12.000,00	2.039,76	17,00
Desoneração ICMS	12.000,00	12.000,00	2.039,76	17,00
Outras	0,00	0,00	0,00	0,00
TOTAL DE RECEITAS PARA PURAÇÃO DA APLICAÇÃO EM AÇÕES E SERVIÇOS PÚBLICOS DE SAÚDE(III) = I+II	20.052.177,91	20.052.177,91	6.289.899,57	31,37

RECEITAS ADICIONAIS PARA FINANCIAMENTO DA SAÚDE	PREVISÃO INICIAL	PREVISÃO ATUALIZADA (a)	RECEITAS REALIZADAS	
			ATÉ O BIMESTRE (b)	% (c) = (b/a)x100
TRANSFERÊNCIAS DE RECURSOS DO SISTEMA ÚNICO DE SAÚDE - SUS (II)	4.695.832,38	4.695.832,38	1.266.804,88	26,98
Da União para o município	4.695.832,38	4.695.832,38	1.266.804,88	26,98
Do estado para o município	0,00	0,00	0,00	0,00
Provenientes de Outros Municípios	0,00	0,00	0,00	0,00
Outras receitas do SUS	0,00	0,00	0,00	0,00
RECEITAS DE OPERAÇÕES DE CRÉDITO VINCULADAS À SAÚDE	0,00	0,00	0,00	0,00

OUTRAS RECEITAS ORÇAMENTÁRIAS	35.115.675,71	35.115.675,71	9.196.855,39	26,19
TOTAL DE RECEITAS ADICIONAIS PARA FINANCIAMENTO DA SAÚDE	41.687.166,00	41.687.166,00	10.878.709,49	26,10

DESPESAS COM SAÚDE (por grupo de natureza de despesa)	DOTAÇÃO INICIAL	DOTAÇÃO ATUALIZADA (c)	DESPESAS LIQUIDADAS	
			ATÉ O BIMESTRE (d)	% (e) = (d/c)x100
DESPESAS CORRENTES	7.495.685,95	8.363.515,95	3.161.201,33	37,80
Pessoal e encargos sociais	4.150.947,70	4.518.947,70	1.931.767,41	42,75
Juros e encargos da dívida	0,00	0,00	0,00	0,00
Outras despesas correntes	3.344.738,25	3.844.568,25	1.229.433,92	31,98
DESPESAS DE CAPITAL	2.143.666,42	1.154.701,42	93.166,95	8,07
Investimentos	2.143.666,42	1.154.701,42	93.166,95	8,07
Inversões financeiras	0,00	0,00	0,00	0,00
Amortização de dívidas	0,00	0,00	0,00	0,00
TOTAL DE DESPESAS COM SAÚDE (IV)	9.639.352,37	9.518.217,37	3.254.368,28	34,19

DESPESAS PRÓPRIAS COM AÇÕES E SERVIÇOS PÚBLICOS DE SAÚDE	DOTAÇÃO INICIAL	DOTAÇÃO ATUALIZADA	DESPESAS LIQUIDADAS	
			ATÉ O BIMESTRE (e)	% (e/v(e))x100
DESPESAS COM SAÚDE (V) = (IV)	9.639.352,37	9.518.217,37	3.254.368,28	100,00
(-) DESPESAS COM INATIVOS E PENSIONISTAS	0,00	0,00	0,00	0,00
(-) DESPESAS CUSTEADAS COM OUTROS RECURSOS DESTINADOS À SAÚDE	1.266.804,88	1.266.804,88	1.266.804,88	38,93
Recursos de transferências do sistema único de saúde - SUS	1.266.804,88	1.266.804,88	1.266.804,88	38,93
Recursos de operações de crédito	0,00	0,00	0,00	0,00
Outros recursos	0,00	0,00	0,00	0,00
(-) RESTOS A PAGAR INSCRITOS NO EXERCÍCIO SEM DISPONIBILIDADE FINANCEIRA DE RECURSOS PRÓPRIOS VINCULADOS	0,00	0,00	0,00	0,00
TOTAL DE DESPESAS PRÓPRIAS COM AÇÕES E SERVIÇOS PÚBLICOS DE SAÚDE (VI)	8.372.547,49	8.251.412,49	1.987.563,40	61,07

RESTOS A PAGAR INSCRITOS COM DISPONIBILIDADE FINANCEIRA DE RECURSO PRÓPRIO VINCULADO

CONTROLE DE RESTOS A PAGAR VINCULADOS À SAÚDE

	INSCRITOS EM EXERC. ANTERIORES		INSCRITOS EM EXERC. ANTERIORES	CANCELADO NO EXERC. ATUAL (f)
	707.795,12	0,00		
RESTOS A PAGAR DE DESPESAS PRÓPRIAS COM AÇÕES E SERVIÇOS PÚBLICOS DE SAÚDE (VII)				
PARTICIPAÇÃO DAS DESPESAS COM AÇÕES E SERVIÇOS PÚBLICOS DE SAÚDE NA RECEITA DE IMPOSTOS LÍQUIDA E TRANSFERÊNCIAS CONSTITUCIONAIS E LEGAIS - LIMITE CONSTITUCIONAL (%) ((VI-VII(f))/III))*100				31,60
DESPESAS COM SAÚDE (por subfunção)	DOTAÇÃO INICIAL	DOTAÇÃO ATUALIZADA	DESPESAS LIQUIDADAS	(g/total g)x100
Atenção básica	3.851.518,60	4.165.448,60	1.801.330,88	55,35
Assistência hospitalar e ambulatorial	3.050.798,26	2.764.798,26	674.837,29	20,74
Suporte profilático e terapêutico	182.061,00	87.661,00	27.588,00	0,69
Vigilância sanitária	431.527,78	399.862,78	92.498,67	2,84
Vigilância epidemiológica	5.000,00	12.000,00	0,00	0,00
Alimentação e nutrição	0,00	0,00	0,00	0,00
Outras subfunções	2.118.446,73	2.088.446,73	663.113,44	20,38
TOTAL DE DESPESAS	9.639.352,37	9.518.217,37	3.254.368,28	100,00
FONTE: SISTEMA: Aspec Informática - UNIDADE RESPONSÁVEL: Prefeitura Municipal de Barro - DATA DA EMISSÃO:05/06/2014 - HORA DA EMISSÃO:15:04:51				

Francisco Luiz Tavares de Araújo
 Francisco Luiz Tavares de Araújo
 PREFEITO MUNICIPAL DE BARRO

Francisco Luiz Tavares de Araújo
 FRANCISCO LUIZ TAVARES DE ARAÚJO
 PREFEITO MUNICIPAL

Francisco Luiz Tavares de Araújo
 FRANCISCO LUIZ TAVARES DE ARAÚJO
 INFOCONT ASSESSORIA E CONSULTORIA MUNI
 EMPRESA CONTÁBIL

José Gilvan Aquino-Figueiredo
 JOSÉ GILVAN AQUINO-FIGUEIREDO
 SEC. MUNICIPAL DE FINANÇAS

RREO - ANEXO 13 (Lei no. 11.079 de 30.12.2004, arts 22, 25 e 28)


R\$ 1,00


ESPECIFICAÇÃO	SALDO TOTAL EM 31 DE DEZEMBRO DO EXERCÍCIO ANTERIOR (a)	REGISTROS EFETUADOS EM EXERCÍCIO ATUAL		SALDO TOTAL (c)=(a+b)
		No bimestre	Até o bimestre (b)	
TOTAL DE ATIVOS				
Direitos futuros				
Ativos contabilizados na SPE				
Contrapartida para provisões de PPP				
TOTAL DE PASSIVOS(I)				
Obrigações não relacionadas a serviços				
Contrapartida para ativos da SPE				
Provisões de PPP				
GARANTIAS DE PPP (II)				
SALDO LÍQUIDO DE PASSIVOS DE PPP (III) = (I-II)				
PASSIVOS CONTINGENTES				
Contraprestações futuras				
Riscos não provisionados				
Outros passivos contingentes				
ATIVOS CONTINGENTES				
Serviços futuros				
Outros ativos contingentes				


DESPESAS DE PPP	EXERCÍCIO ANTERIOR	EXERCÍCIO CORRENTE (EC)	<EC + 1>	<EC + 2>	<EC + 3>	<EC + 4>	<EC + 5>	<EC + 6>	<EC + 7>	<EC + 8>	<EC + 9>
Do ente federado											
Das estatais não-dependentes											
TOTAL DAS DESPESAS											
RECEITA CORRENTE LÍQUIDA (RCL)											
TOTAL DAS DESPESAS / RCL (%)											


Nota:

FONTE: SISTEMA: Aspec Informática - UNIDADE RESPONSÁVEL: Prefeitura Municipal de Barro - DATA DA EMISSÃO: 05/06/2014 - HORA DA EMISSÃO: 15:05:01


 Francisco Luiz Tavares de Araújo
 PREFEITO MUNICIPAL DE BARRO


 José Gilvan Aquino Figueiredo
 PREFEITO MUNICIPAL DE BARRO


 José Gilvan Aquino Figueiredo
 SEC. MUNICIPAL DE FINANÇAS


 José Gilvan Aquino Figueiredo
 INFOCONT-ASSESSORIA E CONSULTORIA MUNI
 EMPRESA CONTABIL

R\$ 1,00

BALANÇO ORÇAMENTÁRIO		No Bimestre	Até o Bimestre
RECEITAS			
Previsão Inicial da Receita	-	41.687.166,00	41.687.166,00
Previsão Atualizada da Receita	-	41.687.166,00	41.687.166,00
Receitas Realizadas	4.924.498,60	10.878.709,49	10.878.709,49
Deficit Orçamentário	-	843.108,02	843.108,02
Saldos de Exercícios Anteriores (utilizados para créditos Adicionais)	-	35.579,82	35.579,82
DESPESAS			
Dotação inicial	-	41.687.166,00	41.687.166,00
Créditos Adicionais	-	0,00	0,00
Dotação Atualizada	-	41.687.166,00	41.687.166,00
Despesas Empenhadas	2.899.392,17	21.968.909,56	21.968.909,56
Despesas Liquidadas	5.857.914,48	11.721.817,51	11.721.817,51
Superavit Orçamentário	-	0,00	0,00
DESPESAS POR FUNÇÃO/SUBFUNÇÃO			
Despesas Empenhadas	2.899.392,17	21.968.909,56	21.968.909,56
Despesas Liquidadas	5.857.914,48	11.721.817,51	11.721.817,51
RECEITA CORRENTE LÍQUIDA - RCL	Até o Bimestre		
Receita Corrente Líquida		33.149.746,98	
RECEITAS E DESPESAS DOS REGIMES DE PREVIDÊNCIA			
Regime Próprio de Previdência Social dos Servidores Públicos			
Receitas Previdenciárias Realizadas (IV)	0,00	0,00	0,00
Despesas Previdenciárias Liquidadas (V)	0,00	0,00	0,00
Resultado Previdenciário (VI)=(IV - V)	0,00	0,00	0,00

RESULTADOS NOMINAL E PRIMÁRIO	Meta fixada no AMF da LDO (a)	Resultado apurado até o bimestre (b)	% em relação a meta (b/a)
Resultado Nominal	140.984,50	362.026,65	256,78 %

Resultado Primário | 182.885,36 | -830.076,33 | -453,88 %

RESTOS A PAGAR POR PODER E MINISTÉRIO PÚBLICO		Inscrição	Cancelamento Até o Bimestre	Pagamento Até o Bimestre	Saldo a Pagar
RESTOS A PAGAR PROCESSADOS		2.119.115,29	0,00	1.512.042,96	607.072,33
Poder Executivo		0,00	0,00	0,00	0,00
Poder Legislativo		0,00	0,00	0,00	0,00
Poder Judiciário		0,00	0,00	0,00	0,00
Ministério Público		0,00	0,00	0,00	0,00
RESTOS A PAGAR NÃO PROCESSADOS		58.121,45	23.824,19	0,00	34.297,26
Poder Executivo		0,00	0,00	0,00	0,00
Poder Legislativo		0,00	0,00	0,00	0,00
Poder Judiciário		0,00	0,00	0,00	0,00
Ministério Público		0,00	0,00	0,00	0,00
TOTAL		2.177.236,74	23.824,19	1.512.042,96	641.369,59

DESPESAS COM AÇÕES TÍPICAS DE MANUTENÇÃO E DESENVOLVIMENTO DO ENSINO	Valor Apurado Até o Bimestre	Limites Constitucionais Anuais	
		% Mínimo a Aplicar no Exercício	% Aplicado Até o Bimestre
Mínimo Anual de 25% das receitas de imposto na manutenção e desenvolvimento do Ensino	1.068.593,93	25%	16,99
MÍNIMO ANUAL de 60% do FUNDEB na Remuneração do Magistério com Educ. Infantil e Ensino Fundamental	2.021.919,27	60%	57,24

RECEITAS DE OPERAÇÕES DE CRÉDITO E DESPESAS DE CAPITAL	Valor Apurado Até o Bimestre	Saldo a Realizar
Receitas de operações de Crédito	0,00	2.100.000,00
Despesa de Capital Líquida	990.872,32	6.745.560,29

RELATÓRIO RESUMIDO DA EXECUÇÃO ORÇAMENTÁRIA
 DEMONSTRATIVO SIMPLIFICADO DO REL. RESUMIDO DA EXECUÇÃO ORÇAMENTÁRIA
 ORÇAMENTOS FISCAL E DA SEGURIDADE SOCIAL
 2º bimestre de 2014 (Março a Abril)

PROJEÇÃO ATUARIAL DOS REGIMES DE PREVIDÊNCIA	EXERCÍCIO	100. EXERCÍCIO	200. EXERCÍCIO	350. EXERCÍCIO
Regime Geral de Previdência Social				
Receitas Previdenciárias (I)				
Despesas Previdenciárias (II)				
Resultado Previdenciário (I - II)				
Regime Próprio de Previdência Social dos Servidores Públicos				
Receitas Previdenciárias (IV)				
Despesas Previdenciárias (V)				
Resultado Previdenciário (IV - V)				

RECEITAS DA ALIENAÇÃO DE ATIVOS E APLICAÇÃO DOS RECURSOS	Valor Apurado Até o Bimestre	Saldo a Realizar
Receita de Capital resultante da Alienação de Ativos	0,00	5.000,00
Aplicação dos Recursos da Alienação de Ativos		

DESPESAS COM AÇÕES E SERVIÇOS PÚBLICOS DE SAÚDE	Valor Apurado Até o Bimestre	Limites Constitucionais Anuais	
		% Mínimo a Aplicar no Exercício	% Aplicado Até o Bimestre
Despesas Próprias com Ações e Serviços Públicos de Saúde	1.987.563,40	15,00 %	31,60 %


DESPESAS DE CARÁTER CONTINUADO DERIVADAS DE PPP	Valor Apurado no Exercício Corrente
Despesas de Caráter Continuo Derivadas de PPP	
Total das Despesas / RCL (%)	%

RELATÓRIO RESUMIDO DA EXECUÇÃO ORÇAMENTÁRIA
DEMONSTRATIVO SIMPLIFICADO DO REL. RESUMIDO DA EXECUÇÃO ORÇAMENTÁRIA
ORÇAMENTOS FISCAL E DA SEGURIDADE SOCIAL
2º bimestre de 2014 (Março a Abril)


Francisco Luiz Tavares de Araújo

PREFEITO MUNICIPAL DE BARRO

FRANCISCO LUIZ TAVARES DE ARAUJO
PREFEITO MUNICIPAL


Ana Cont. Sampaio de ARAUJO
CPF: 10.814.890/44

**INFOCONT-ASSESSORIA E CONSULTORIA MUNI
EMPRESA CONTABIL**


José Gilvan Aquino-Figueiredo

**JOSÉ GILVAN AQUINO FIGUEIREDO
SEC. MUNICIPAL DE FINANÇAS**