


Barro (CE)., 10 de Fevereiro de 2014.

Senhor Presidente,

De conformidade com o preceituado no artigo 7º da Instrução Normativa 003/2000, com redação alterada pela Instrução Normativa n.º 01/2007, e novamente alterada pelo Art. 4º da Instrução Normativa n.º 02/2008, desse Colendo Tribunal de Contas dos Municípios do Estado do Ceará e em consonância com o constante na Lei Complementar 101/2000, encaminhamos em formato eletrônico, para apreciação de Vossa Excelência e dos demais, o **Relatório Resumido da Execução Orçamentária – R.R.E.O., relativo ao 6º Bimestre de 2013** desta Municipalidade e sua respectiva certidão de publicação, nos termos da Constituição Estadual e da decisão do STJ, proferida no recurso especial n.º 105.232(96/0056484-5/CEARÁ).

No ensejo da oportunidade, apresentamos a Vossa Excelência e aos demais membros dessa Casa nossos protestos de elevada estima e consideração.

Atenciosamente,



Francisco Luiz Tavares de Araújo
PREFEITO MUNICIPAL DE BARRO

Exmo. Sr.
FRANCISCO DE PAULA ROCHA AGUIAR.
DD. Presidente do Tribunal de Contas dos Municípios do Ceará – TCM
Fortaleza – CE.

CERTIDÃO DE PUBLICAÇÃO

Para os devidos fins de prova junto ao Tribunal de Contas dos Municípios – TCM, em especial para atendimento das exigências da Instrução Normativa n.º 03/2000 do TCM/CE., **CERTIFICAMOS**, que o **Relatório Resumido de Execução Orçamentária – R.R.E.O.**, relativo ao **6º Bimestre do ano de 2013**, foi divulgado em 30/01/2014, através dos sites: www.barro.ce.gov.br/?pg=financeiro, cumprindo assim as determinações da Lei Complementar 101/2000 (Lei de Responsabilidade Fiscal), nos termos do Art. 48, como também da Constituição Estadual e da decisão do STJ, proferida no recurso especial n.º 105.232(96/0056484-5/CEARÁ), tendo em vista ausência de diário oficial.

Paço da Prefeitura Municipal de BARRO – CE., 30 de Janeiro de 2014.


Francisco Luiz Tavares de Araújo
PREFEITO MUNICIPAL DE BARRO



WEBMAIL FALE CONOSCO



[NOTÍCIAS](#)
[ESPORTE](#)
[EDUCAÇÃO](#)
[INFRAESTRUTURA](#)
[MEIO AMBIENTE](#)
[ASSISTÊNCIA SOCIAL](#)
[CULTURA](#)
[SAÚDE](#)
[AGRICULTURA](#)
[MURAL](#)
[FOTOS](#)
[VÍDEOS](#)

SEJA BEM VINDO - BARRO/CE, 30 DE JANEIRO DE 2014.

Financeiro: Concurso, Editais e Finanças



PPA PARTE 04



PPA PARTE 05



Cronograma de Desembolso

3



Relatório Resumido da Execução Orçamentária - 6º Bimestre



Relatório de Gestão Fiscal - 2º Semestre de 2013

[NOTÍCIAS](#)
[ESPORTE](#)
[EDUCAÇÃO](#)
[INFRAESTRUTURA](#)
[MEIO AMBIENTE](#)
[ASSISTÊNCIA SOCIAL](#)
[CULTURA](#)
[SAÚDE](#)
[AGRICULTURA](#)
[MURAL](#)
[FOTOS](#)
[VÍDEOS](#)

 0

Curtir Uma pessoa curtiu isso.

Todos dos direitos reservados a Prefeitura Municipal de Barro | Administração Trabalhando com você!

RREO - ANEXO 1 (LRF, Art. 52, inciso I, alínea 'a' e 'b' do inciso II e § 1º.)

R\$ 1,00

RECEITAS ORÇAMENTÁRIAS	PREVISÃO INICIAL	PREVISÃO ATUALIZADA (a)	RECEITAS REALIZADAS			SALDO A REALIZAR (a c)
			NO BIMESTRE (b)	ATÉ O BIMESTRE (c)	% c/a	
RECEITAS (exceto intra orçamentárias) (I)	32.467.101,00	32.467.101,00	6.989.879,80	21,53	33.413.030,81	102,91
RECEITAS CORRENTES	30.962.101,00	30.962.101,00	6.917.803,93	22,34	32.605.826,81	105,31
RECEITA TRIBUTÁRIA	941.000,00	941.000,00	526.530,37	55,95	1.896.540,58	201,55
Impostos	920.000,00	920.000,00	525.486,28	57,12	1.885.031,69	204,89
Taxas	21.000,00	21.000,00	1.044,09	4,97	11.508,89	54,80
RECEITA DE CONTRIBUIÇÕES	5.000,00	5.000,00	228.572,01	4.571,44	339.525,03	6.790,50
Contribuições de iluminação pública	5.000,00	5.000,00	228.572,01	4.571,44	339.525,03	6.790,50
RECEITA PATRIMONIAL	87.000,00	87.000,00	23.919,02	27,49	123.755,74	142,25
Receitas imobiliárias	1.000,00	1.000,00	0,00	0,00	0,00	0,00
Receitas de valores mobiliários	81.000,00	81.000,00	23.919,02	29,53	123.755,74	152,78
Outras receitas patrimoniais	5.000,00	5.000,00	0,00	0,00	0,00	0,00
RECEITA DE SERVIÇOS	30.000,00	30.000,00	0,00	0,00	0,00	0,00
TRANSFERÊNCIAS CORRENTES	29.801.101,00	29.801.101,00	6.113.151,89	20,51	29.962.229,58	100,54
Transferências intergovernamentais	28.630.800,00	28.630.800,00	6.113.151,89	21,35	29.900.078,88	104,43
Transferências de convênios	1.170.301,00	1.170.301,00	0,00	0,00	62.150,70	5,31
OUTRAS RECEITAS CORRENTES	98.000,00	98.000,00	25.630,64	26,15	283.775,88	289,57
Multa e juros de mora	16.000,00	16.000,00	-2.341,02	-14,63	2.983,03	18,64
Indenizações e restituições	2.000,00	2.000,00	1.469,00	73,45	24.500,64	1.225,03
Receita da dívida ativa	75.000,00	75.000,00	2.341,02	3,12	2.341,02	3,12
Receitas correntes diversas	5.000,00	5.000,00	24.161,64	483,23	253.951,19	5.079,02
RECEITAS DE CAPITAL	1.505.000,00	1.505.000,00	72.075,87	4,79	807.204,00	53,63
ALIENAÇÃO DE BENS	5.000,00	5.000,00	3.595,87	71,92	51.350,00	1.027,00
Alienação de bens móveis	5.000,00	5.000,00	3.595,87	71,92	51.350,00	1.027,00
TRANSFERÊNCIAS DE CAPITAL	1.500.000,00	1.500.000,00	68.480,00	4,57	755.854,00	50,39
Transferências intergovernamentais	0,00	0,00	68.480,00	0,00	410.080,00	0,00
Transferências de convênios	1.500.000,00	1.500.000,00	0,00	0,00	345.774,00	23,05
RECEITAS (intra orçamentárias) (II)	0,00	0,00	0,00	0,00	0,00	0,00
RECEITAS CORRENTES	0,00	0,00	0,00	0,00	0,00	0,00
RECEITAS DE CAPITAL	0,00	0,00	0,00	0,00	0,00	0,00
SUBTOTAL DAS RECEITAS (III) = (I + II)	32.467.101,00	32.467.101,00	6.989.879,80	21,53	33.413.030,81	102,91


OPERAÇÕES DE CREDITO / REFINANCIAMENTO (IV)


SUBTOTAL DAS											
DESPESAS (X)=(VIII+IX)	32.467.101,00	1.426.844,62	33.893.945,62	3.570.039,56	33.889.115,97	7.452.094,10		33.889.115,97	99,99	4.829,65	
AMORTIZAÇÃO DA DÍVIDA /											
REFINANCIAMENTO (XI)											
AMORT. DA DÍVIDA INTER											
Divida mobiliária											
Outras dividas											
AMORT. DA DÍVIDA EXTER											
Divida mobiliária											
Outras dividas											
SUBTOTAL COM REFINANCIA											
MENTO (XII)=(X+XI)	32.467.101,00	1.426.844,62	33.893.945,62	3.570.039,56	33.889.115,97	7.452.094,10		33.889.115,97	99,99	4.829,65	
SUPERAVIT (XIII)	-	-	-	-	-	-		0,00	-	-	
TOTAL (XIV)=(XII+XIII)	32.467.101,00	1.426.844,62	33.893.945,62	3.570.039,56	33.889.115,97	7.452.094,10		33.889.115,97	-	-	

FONTE: SISTEMA: Aspec Informática - UNIDADE RESPONSÁVEL: Prefeitura Municipal de Barro - DATA DA EMISSÃO: 06/02/2014 - HORA DA EMISSÃO: 10:03:41

Notas: (*) - No modelo da STN inexistente coluna para reduções de dotação. Por este motivo, as reduções foram deduzidas na própria coluna de 'Créditos adicionais', motivo pelo qual esta coluna poderá conter valores negativos, não sendo portanto nenhum erro ser exibido valores negativos na coluna 'Créditos adicionais'.


 Francisco Luiz Tavares de Araújo
 PREFEITO MUNICIPAL DE BARRO


 José Gilvan Aquino Figueiredo
 Secretário Mun. De Finanças


 Infocem
 Ass. Cont. Municipal
 CNPJ - 10.634.097/0001-40

RREO - Anexo 2 (LRF, Art.52, inciso II, alínea 'c')

R\$ 1,00

FUNÇÃO / SUBFUNÇÃO	DOTAÇÃO INICIAL		DOTAÇÃO ATUALIZADA		DESPESAS EMPENHADAS		DESPESAS LIQUIDADAS		DESPESAS EXECUTADAS		SALDO A EXECUTAR (a (b+c))
	NO BIMESTRE	ATÉ O BIMESTRE	NO BIMESTRE	ATÉ O BIMESTRE	NO BIMESTRE	ATÉ O BIMESTRE	INSCRITAS EM RESTOS A PAGAR (b+c)	INSCRITAS EM RESTOS A PAGAR (b+c)	INSCRITAS EM RESTOS A PAGAR (b+c)	INSCRITAS EM RESTOS A PAGAR (b+c)	
DESPESAS (INTRA ORÇAMENTARIAS) (II)	0,00	0,00	0,00	0,00	0,00	0,00	0,00	0,00	0,00	0,00	0,00
TOTAL (III) = (I + II)	32.467.101,00	33.893.945,62	3.570.039,56	33.889.115,97	7.452.094,10	33.889.115,97	100,00	99,99	4.829,65		

FONTE: SISTEMA: Aspec Informática - UNIDADE RESPONSÁVEL: Prefeitura Municipal de Barro - DATA DA EMISSÃO:06/02/2014 - HORA DA EMISSÃO:10:04:18

Francisco Luiz Tavares de Araújo
 FRANCISCO LUIZ TAVARES DE ARAÚJO
 PREFEITO MUNICIPAL DE BARRO

José Gilvan Aquino Figueiredo
 JOSÉ GILVAN AQUINO FIGUEIREDO
 Secretário Mun. De Finanças

[Assinatura]
 [Assinatura]
 [Assinatura]

ESPECIFICAÇÃO	EVOLUÇÃO DA RECEITA REALIZADA NOS ÚLTIMOS 12 MESES					
	Jan/2013	Fev/2013	Mar/2013	Abr/2013	Mai/2013	Jun/2013
RECEITAS CORRENTES (I)	2.734.174,45	3.166.305,28	3.526.686,38	1.913.615,84	3.080.464,89	2.876.597,38
Receita tributária	20.850,43	39.647,44	242.695,61	149.011,64	21.834,16	148.095,21
IPTU	4.695,54	979,81	501,78	385,31	335,64	351,19
ISS	8.537,24	24.278,20	229.735,44	135.163,37	7.673,19	139.217,08
ITBI	880,00	3.240,00	0,00	655,00	2.260,00	600,00
IRRF	4.876,85	9.659,42	11.106,77	12.119,17	10.999,93	6.977,10
Outras receitas tributárias	1.860,80	1.490,01	1.351,62	688,79	565,40	949,84
Receita de contribuições	0,00	0,00	2.341,16	29.577,26	20.827,62	55.115,08
Receita patrimonial	6.201,63	6.378,24	7.950,15	8.564,04	7.273,66	7.868,23
Receita de serviços	0,00	0,00	0,00	0,00	0,00	0,00
Transferências correntes	2.707.111,63	3.090.637,93	2.236.559,90	2.690.122,36	3.030.221,63	2.664.986,81
Cota parte do FPM	1.105.117,85	1.486.817,88	856.296,67	918.787,03	1.320.172,08	1.101.409,75
Cota parte do ICMS	242.535,77	200.185,38	207.054,19	209.801,25	199.516,13	207.798,66
Cota parte do IPVA	24.578,31	49.737,35	23.608,85	22.946,53	20.852,99	8.852,50
Cota parte do ITR	56,45	72,10	15,21	112,70	6,21	0,00
Transferências da LC 87/96	0,85	0,00	0,00	0,00	4.285,26	857,05
Transferências da LC 61/89	916,35	703,60	621,13	455,64	765,87	797,66
Transferências do Fundeb	640.709,47	996.231,98	708.310,50	1.083.792,14	828.514,79	723.184,25
Outras transferências correntes	693.197,43	356.889,64	440.653,35	454.227,07	656.108,30	622.086,94
Outras receitas correntes	10,76	29.641,67	1.037.139,56	-963.659,46	307,82	532,05
DEDUÇÕES (II)	274.640,93	347.503,17	217.519,11	230.329,42	309.119,62	263.943,04
Ded. de receita para formação do Fundeb	274.640,93	347.503,17	217.519,11	230.329,42	309.119,62	263.943,04
RECEITA CORRENTE LÍQUIDA (III)=(I II)	2.459.533,52	2.818.802,11	3.309.167,27	1.683.286,42	2.771.345,27	2.612.654,34

ESPECIFICAÇÃO	EVOLUÇÃO DA RECEITA REALIZADA NOS ÚLTIMOS 12 MESES						TOTAL	PREVISÃO
	Jul/2013	Ago/2013	Set/2013	Out/2013	Nov/2013	Dez/2013	(ÚLTIMOS 12 MESES)	ATUALIZADA EXERCÍCIO
RECEITAS CORRENTES (I)	2.502.467,24	2.894.083,87	2.678.756,14	2.850.937,44	2.952.829,09	4.547.373,99	35.724.291,99	34.476.501,00
Receita tributária	294.729,99	59.452,78	195.986,58	197.706,37	127.062,75	399.467,62	1.896.540,58	941.000,00
IPTU	341,50	134,41	27,10	118,03	57,56	6.438,41	14.366,28	10.000,00
ISS	283.061,56	50.891,97	187.722,83	58.464,11	114.648,57	54.421,17	1.293.814,73	500.000,00
ITBI	140,00	0,00	300,00	0,00	600,00	1.000,00	9.675,00	10.000,00

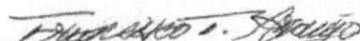
6º bimestre de 2013 (até Dezembro)


RREO - ANEXO 3 (LRF, Art.53, inciso I)


R\$ 1,00

IRRF		10.102,73		7.537,22		7.804,84		137.671,08		11.142,53		337.178,04		567.175,68		400.000,00	
Outras receitas tributárias		1.084,20		889,18		131,81		1.453,15		614,09		430,00		11.508,89		21.000,00	
Receita de contribuições		0,00		0,00		0,00		3.091,90		5.516,34		223.055,67		339.525,03		5.000,00	
Receita patrimonial		7.673,17		7.406,56		30.258,78		10.262,26		9.367,02		14.552,00		123.755,74		87.000,00	
Receita de serviços		0,00		0,00		0,00		0,00		0,00		0,00		0,00		30.000,00	
Transferências correntes		2.200.064,08		2.684.629,69		2.441.208,78		2.639.600,91		2.810.882,98		3.884.668,06		33.080.694,76		33.315.501,00	
Cota parte do FPM		784.344,29		1.025.517,65		848.750,41		848.763,46		1.180.612,72		1.781.093,14		13.257.682,93		14.887.000,00	
Cota parte do ICMS		169.205,60		225.630,42		227.221,34		260.515,21		220.387,80		280.580,18		2.650.431,93		2.350.000,00	
Cota parte do IPVA		48.220,64		4.061,72		5.436,90		7.764,64		5.368,86		3.531,52		224.960,81		300.000,00	
Cota parte do ITR		39,62		138,40		1.260,89		1.547,00		70,26		137,91		3.456,75		5.000,00	
Transferências da LC 87/96		857,05		857,05		857,05		857,05		857,05		857,05		10.284,61		3.000,00	
Transferências da LC 61/89		785,73		840,72		764,75		817,53		906,85		969,22		9.345,05		15.000,00	
Transferências do Fundeb		673.430,70		754.107,25		707.532,69		754.943,78		788.676,71		876.712,34		9.536.146,60		9.300.000,00	
Outras transferências correntes		523.180,45		673.476,48		649.384,75		764.392,24		614.002,73		940.786,70		7.388.386,08		6.455.501,00	
Outras receitas correntes		0,00		142.594,84		11.302,00		276,00		0,00		25.630,64		283.775,88		98.000,00	
DEDUÇÕES (II)		200.690,52		251.409,09		216.858,22		224.052,91		281.640,64		300.758,51		3.118.465,18		3.514.400,00	
Ded. de receita para formação do Fundeb		200.690,52		251.409,09		216.858,22		224.052,91		281.640,64		300.758,51		3.118.465,18		3.514.400,00	
RECEITA CORRENTE LÍQUIDA (III)=(I II)		2.301.776,72		2.642.674,78		2.461.897,92		2.626.884,53		2.671.188,45		4.246.615,48		32.605.826,81		30.962.101,00	

FONTE: SISTEMA: Aspec Informática - UNIDADE RESPONSÁVEL: Prefeitura Municipal de Barro - DATA DA EMISSÃO:06/02/2014 - HORA DA EMISSÃO:10:04:33


 Francisco Luiz Tavares de Araújo
PREFEITO MUNICIPAL DE BARRO


 José Gilvan Aquino Figueiredo
Secretário Mun. De Finanças


 Prefeitura Municipal de Barro
 CNPJ - 10.434.09/0001-48

MUNICIPIO DE BARRO/CE – PODER EXECUTIVO
RELATORIO RESUMIDO DA EXECUÇÃO ORÇAMENTÁRIA
DEMONSTRATIVO DAS RECEITAS E DESPESAS PREVIDENCIARIAS DO REGIME PROPRIO DE PREVIDÊNCIA DOS SERVIDORES
ORÇAMENTO FISCAL E DA SEGURIDADE SOCIAL
NOVEMBRO A DEZEMBRO DE 2013

LRF, ARTIGO 53, INCISO II – ANEXO IV

RECEITAS	PREVISAO INICIAL	PREVISAO ATUALIZADA	RECEITAS REALIZADAS		
			NO BIMESTRE	ATE O BIMESTRE NOV A DEZ 2013	ATE O BIMESTRE NOV A DEZ 2012

NÃO HÁ MOVIMENTO

DESPESAS	PREVISAO INICIAL	PREVISAO ATUALIZADA	DESPESAS REALIZADAS		
			NO BIMESTRE	ATE O BIMESTRE NOV A DEZ 2013	ATE O BIMESTRE NOV A DEZ 2012

NÃO HÁ MOVIMENTO


12


ESPECIFICAÇÃO	NOVEMBRO	DEZEMBRO	PERIODO DE REFERENCIA	
			2013	2012

NÃO HÁ MOVIMENTO

FONTE BALANCETES MENSAIS DA RECEITA, DESPESA E FINANCEIRO


Francisco Luiz Tavares de Araújo
PREFEITO MUNICIPAL DE BARRO


José Gilvan Aquino Figueiredo
Secretário Mun. De Finanças


Município de Barro - CE
Ass. Com. Municipal L.P.O.A.
CNPJ - 10.434.097/0001-48

	S A L D O S		
	EM	EM	EM
	31/DEZ/2012 (a)	1º SET/13 a OUT/13 (b)	NOV/13 a DEZ/13 (c)
DÍVIDA FISCAL LÍQUIDA PREVIDENCIÁRIA			
DÍVIDA CONSOLIDADA PREVIDENCIÁRIA (VII)			
Passivo atuarial	0,00	0,00	0,00
Demais dívidas	0,00	0,00	0,00
DEDUÇÕES (VIII)			
Disponibilidade de caixa bruta	0,00	0,00	0,00
Investimentos	0,00	0,00	0,00
Demais haveres financeiros	0,00	0,00	0,00
() Restos a pagar processados	0,00	0,00	0,00
DÍVIDA CONSOLIDADA LÍQUIDA PREVIDENCIÁRIA (IX) = (VII - VIII)	0,00	0,00	0,00
PASSIVOS RECONHECIDOS (X)	0,00	0,00	0,00
DÍVIDA FISCAL LÍQUIDA PREVIDENCIÁRIA (XI) = (IX - X)	0,00	0,00	0,00

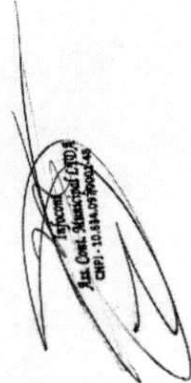
14

FONTE: SISTEMA: Aspec Informática - Unidade Responsável: Prefeitura Municipal de Barro - DATA DA EMISSÃO: 06/02/2014 - HORA DA EMISSÃO: 10:05:06

Nota - O valor do item 'II' somente será preenchido se for positivo.
 - O valor do item 'VIII' somente será preenchido se for positivo.


 Francisco Luiz Tavares de Araújo
PREFEITO MUNICIPAL DE BARRO


 José Gilvan Aquino Figueiredo
 Secretário Mun. De Finanças


 Prefeitura Municipal de Barro
 CNPJ: 10.948.072/0001-40

	RECEITAS PRIMÁRIAS		RECEITAS REALIZADAS			
	PREVISÃO ATUALIZADA	NO BIMESTRE	ATÉ O BIMESTRE	ATÉ O ANO ANTERIOR	ATÉ O BIMESTRE ANO ANTERIOR	
RECEITAS PRIMÁRIAS CORRENTES (I)	30.881.101,00	6.893.884,91	32.482.071,07	29.224.161,27		
Receita tributária	941.000,00	526.530,37	1.896.540,58	1.559.919,27		
IPTU	10.000,00	6.495,97	14.366,28	6.965,98		
ISS	500.000,00	169.069,74	1.293.814,73	1.133.311,26		
ITBI	10.000,00	1.600,00	9.675,00	12.801,78		
IRRF	400.000,00	348.320,57	567.175,68	397.276,07		
Outras receitas tributárias	21.000,00	1.044,09	11.508,89	9.564,18		
Receita de contribuições	5.000,00	228.572,01	339.525,03	409.670,64		
Outras receitas de contribuição	5.000,00	228.572,01	339.525,03	409.670,64		
Receita patrimonial líquida	6.000,00	0,00	0,00	0,00		
Receita patrimonial	87.000,00	23.919,02	123.755,74	56.740,45		
() Aplicações financeiras	81.000,00	23.919,02	123.755,74	56.740,45		
Transferências correntes	29.801.101,00	6.113.151,89	29.962.229,58	27.097.159,88		
Cota parte do FPM	11.909.600,00	2.482.039,98	10.718.821,08	9.989.680,95		
Cota parte do ICMS	1.880.000,00	400.774,39	2.110.913,98	1.958.268,37		
Convênios	1.174.301,00	0,00	62.150,70	0,00		
Outras transferências correntes	14.841.200,00	3.230.337,52	17.070.343,02	15.149.210,56		
Demais receitas correntes	128.000,00	25.630,64	283.775,88	157.411,48		
Divida ativa	75.000,00	2.341,02	2.341,02	20.204,79		
Diversas receitas correntes	53.000,00	23.289,62	281.434,86	137.206,69		
RECEITAS DE CAPITAL (II)	1.505.000,00	72.075,87	807.204,00	130.000,00		
Operações de crédito (III)	0,00	0,00	0,00	0,00		
Amortização de empréstimos (IV)	0,00	0,00	0,00	0,00		
Alienação de bens (V)	5.000,00	3.595,87	51.350,00	0,00		
Transferências de capital	1.500.000,00	68.480,00	755.854,00	130.000,00		
Convênios	1.500.000,00	0,00	345.774,00	0,00		
Outras transferências de capital	0,00	68.480,00	410.080,00	130.000,00		
RECEITAS PRIMÁRIAS DE CAPITAL (VI) = (II - III - IV - V)	1.500.000,00	68.480,00	755.854,00	130.000,00		
RECEITA PRIMÁRIA TOTAL (VII) = (I + IV)	32.381.101,00	6.962.364,91	33.237.925,07	29.354.161,27		

15

	DESpesas Executadas		Despesas Executadas		Despesas Executadas	
	Dotação Atualizada	NO Bimestre	Até o Bimestre	Inscritas em Restos a Pagar Não Processados no ano atual	Desp. Liquidadas até o Bimestre do ano anterior	Inscritas em Restos a Pagar Não Processados no ano anterior
DESPESAS PRIMÁRIAS						
DESPESAS CORRENTES (VIII)	31.930.299,97	7.095.781,65	31.892.493,91	33.188,41	26.555.469,77	4.000,00
Pessoal e encargos sociais	20.945.260,05	4.327.292,56	20.944.580,68	0,00	15.536.150,31	0,00
Juros e encargos da dívida (IX)	0,00	0,00	0,00	0,00	0,00	0,00
Outras despesas correntes	10.985.039,92	2.768.489,09	10.947.913,23	33.188,41	11.019.319,46	4.000,00
DESPESAS PRIMÁRIAS CORRENTES (X) = (VIII - IX)	31.930.299,97	7.095.781,65	31.892.493,91	33.188,41	26.555.469,77	4.000,00
DESPESAS DE CAPITAL (XI)	1.963.645,65	356.312,45	1.963.433,65	0,00	2.189.522,90	0,00
Investimentos	1.723.943,43	329.833,82	1.723.731,43	0,00	1.374.002,82	0,00
Inversões financeiras	0,00	0,00	0,00	0,00	0,00	0,00
Concessão de empréstimos (XII)	0,00	0,00	0,00	0,00	0,00	0,00
Aquisição de título de capital já integralizado (XIII)	0,00	0,00	0,00	0,00	0,00	0,00
Amortização de dívida (XIV)	239.702,22	26.478,63	239.702,22	0,00	815.520,08	0,00
DESPESAS PRIMÁRIAS DE CAPITAL (XV) = (XI - XII - XIII - XIV)	1.723.943,43	329.833,82	1.723.731,43	0,00	1.374.002,82	0,00
Reserva de contingência (XVI)	0,00	0,00	0,00	0,00	0,00	0,00
Reserva do RPFS (XVII)	0,00	0,00	0,00	0,00	0,00	0,00
DESPESA PRIMÁRIA TOTAL (XVIII) = (X + XV + XVI + XVII)	33.654.243,40	7.425.615,47	33.615.925,34	33.188,41	27.933.472,59	4.000,00
RESULTADO PRIMÁRIO (XIX) = (VII - XVIII)	-1.273.142,40	-463.250,56	-463.250,56	-411.488,68	1.420.688,68	
SALDOS DE EXERCÍCIOS ANTERIORES						
DISCRIMINAÇÃO DA META FISCAL						
META DE RESULTADO PRIMÁRIO PROPOSTA NO ANEXO DE METAS FISCAIS DA LDO PARA O EXERCÍCIO DE REFERÊNCIA					342.888,00	

FONTE: SISTEMA: Aspect Informativa - UNIDADE RESPONSÁVEL: Prefeitura Municipal de Barro - DATA DA EMISSÃO: 06/02/2014 - HORA DA EMISSÃO: 10:05:44

Francisco Luiz Tavares de Araújo
 FRANCISCO LUIZ TAVARES DE ARAÚJO
 PREFEITO MUNICIPAL DE BARRO

José Gilvan Aquino Figueiredo
 JOSÉ GILVAN AQUINO FIGUEIREDO
 Secretário Mun. De Finanças

[Assinatura]
 JOSÉ GILVAN AQUINO FIGUEIREDO
 CPF: 11.114.170/00-45

16

PODER / ÓRGÃO	RESTOS A PAGAR PROCESSADOS			RESTOS A PAGAR NÃO PROCESSADOS			A PAGAR
	INSCRITOS	EM EXERCÍCIOS EM 31 DE DEZ.	ANTERIORES EXERC. ANTERIOR	INSCRITOS	EM EXERCÍCIOS EM 31 DE DEZ.	ANTERIORES EXERC. ANTERIOR	
RESTOS A PAGAR (EXCETO INTRA ORÇAMENTÁRIO (1))	96.808,52	1.131.562,54	776.037,12	29.957,04	13.564,24	18.588,24	0,00
Executivo	96.776,02	1.121.133,71	765.608,29	18.156,33	13.564,24	18.588,24	0,00
2008-SECRETARIA DE ADMINISTRAÇÃO E FINAN.	160,00	0,00	0,00	0,00	0,00	0,00	0,00
2008-SECRETARIA DE TRABALHO E AÇÃO SOCIAL	450,00	0,00	0,00	0,00	0,00	0,00	0,00
2008-SECRETARIA MUNICIPAL DE SAÚDE	45,00	0,00	0,00	0,00	0,00	0,00	0,00
2009-SEC. DE GOVERNO E ARTICULAÇÃO POLIT.	1.660,62	0,00	0,00	0,00	0,00	0,00	0,00
2009-SECRETARIA DE ADMINISTRAÇÃO E FINAN.	25,40	0,00	0,00	0,00	0,00	0,00	0,00
2009-SECRETARIA DE TRABALHO E AÇÃO SOCIAL	20,00	0,00	0,00	0,00	0,00	0,00	0,00
2009-FUNDO MUNICIPAL DE SAÚDE	370,95	0,00	0,00	0,00	0,00	0,00	0,00
2009-SECRETARIA MUNICIPAL DE SAÚDE	8.101,93	0,00	0,00	0,00	0,00	0,00	0,00
2009-SEC. MUL. DESENV. ECON. FORMACAO PR	31.182,21	0,00	0,00	0,00	0,00	0,00	0,00
2009-SECRETARIA MUNICIPAL DE AGRICULTURA	400,00	0,00	0,00	0,00	0,00	0,00	0,00
2010-SECRETARIA DE ADMINISTRAÇÃO E FINAN.	56,67	0,00	0,00	0,00	0,00	0,00	0,00
2010-FUNDO MUNICIPAL DE SAÚDE	11.612,47	0,00	0,00	0,00	0,00	0,00	0,00
2010-FUNDO MUNICIPAL DE SAÚDE	136,17	0,00	0,00	0,00	0,00	0,00	0,00
2010-FUNDO MUNICIPAL DE SAÚDE	0,00	0,00	0,00	0,00	0,00	0,00	0,00
2011-SEC. DE GOVERNO E ARTICULAÇÃO POLIT.	515,00	0,00	0,00	5.942,68	0,00	0,00	0,00
2011-SECRETARIA DE ADMINISTRAÇÃO E FINAN.	15.814,90	0,00	2.308,90	6.975,00	0,00	6.975,00	0,00
2011-SECRETARIA DE TRABALHO E AÇÃO SOCIAL	7.583,00	0,00	0,00	0,00	0,00	0,00	0,00
2011-FUNDO MUNICIPAL DE SAÚDE	177,00	0,00	0,00	0,00	0,00	0,00	0,00
2011-FUNDO MUNICIPAL DE ASSISTENCIA SOCI	6.010,00	0,00	0,00	0,00	0,00	0,00	0,00
2011-FUNDO MUNICIPAL DE SAÚDE	7.809,33	0,00	0,00	3.189,65	0,00	0,00	0,00
2011-FUNDO MUNICIPAL DE SAÚDE	1.181,37	0,00	0,00	0,00	0,00	0,00	0,00
2011-FUNDO MUNICIPAL DE EDUCAÇÃO	3.464,00	0,00	0,00	2.049,00	0,00	2.049,00	0,00
2012-SEC. DE GOVERNO E ARTICULAÇÃO POLIT.	0,00	3.901,48	0,00	0,00	0,00	0,00	0,00
2012-PROCURADORIA GERAL DO MUNICIPIO	0,00	12.800,00	0,00	0,00	0,00	0,00	0,00
2012-SECRETARIA DE ADMINISTRAÇÃO E FINAN.	0,00	59.705,41	23.603,69	0,00	4.000,00	0,00	4.000,00
2012-SECRETARIA DE TRABALHO E AÇÃO SOCIAL	0,00	2.017,85	0,00	0,00	0,00	0,00	0,00
2012-FUNDO MUNICIPAL DE SAÚDE	0,00	3.230,00	3.110,00	0,00	0,00	0,00	0,00

17

RREO - ANEXO VIII (Lei 9.394/1996, Art.72)

R\$ 1,00

RECEITA RESULTANTE DE IMPOSTOS	PREVISÃO		PREVISÃO ATUALIZADA (a)	RECEITAS REALIZADAS		(c) = (b/a)x100
	INICIAL	NO BIMESTRE		NO BIMESTRE	ATÉ O BIMESTRE	
1 - RECEITAS DE IMPOSTOS	974.000,00	525.486,28	974.000,00	1.885.031,69	193,54	
1.1 - Receita resultante do imposto sobre a Propriedade Predial e Territorial Urbana - IPTU	62.000,00	6.495,97	62.000,00	14.366,28	23,17	
1.1.1 - IPTU	10.000,00	6.495,97	10.000,00	14.366,28	143,66	
1.1.2 - Multa, juros de mora e outros encargos do IPTU	1.000,00	0,00	1.000,00	0,00	0,00	
1.1.3 - Dívida ativa do IPTU	50.000,00	0,00	50.000,00	0,00	0,00	
1.1.4 - Multa, juros de mora, atualização monetária e outros encargos da dívida ativa do IPTU	1.000,00	0,00	1.000,00	0,00	0,00	
1.1.5 - Deduções da receita do IPTU	0,00	0,00	0,00	0,00	0,00	
1.2 - Receita resultante do imposto sobre transmissão 'inter vivos' - ITBI	10.000,00	1.600,00	10.000,00	9.675,00	96,75	
1.2.1 - ITBI	10.000,00	1.600,00	10.000,00	9.675,00	96,75	
1.2.2 - Multa, juros de mora e outros encargos do ITBI	0,00	0,00	0,00	0,00	0,00	
1.2.3 - Dívida ativa do ITBI	0,00	0,00	0,00	0,00	0,00	
1.2.4 - Multa, juros de mora, atualização monetária e outros encargos da dívida ativa do ITBI	0,00	0,00	0,00	0,00	0,00	
1.2.5 - Deduções da receita do ITBI	0,00	0,00	0,00	0,00	0,00	
1.3 - Receita resultante do imposto sobre serviços de qualquer natureza - ISS	502.000,00	169.069,74	502.000,00	1.293.814,73	257,73	
1.3.1 - ISS	500.000,00	169.069,74	500.000,00	1.293.814,73	258,76	
1.3.2 - Multa, juros de mora e outros encargos do ISS	1.000,00	0,00	1.000,00	0,00	0,00	
1.3.3 - Dívida ativa do ISS	0,00	0,00	0,00	0,00	0,00	
1.3.4 - Multa, juros de mora, atualização monetária e outros encargos da dívida ativa do ISS	1.000,00	0,00	1.000,00	0,00	0,00	
1.3.5 - Deduções da receita do ISS	0,00	0,00	0,00	0,00	0,00	
1.4 - Receita resultante do imposto de renda retido na fonte - IRRF	400.000,00	348.320,57	400.000,00	567.175,68	141,79	
1.4.1 - IRRF	400.000,00	348.320,57	400.000,00	567.175,68	141,79	
1.4.2 - Multa, juros de mora e outros encargos do IRRF	0,00	0,00	0,00	0,00	0,00	
1.4.3 - Dívida ativa do IRRF	0,00	0,00	0,00	0,00	0,00	
1.4.4 - Multa, juros de mora, atualização monetária e outros encargos da dívida ativa do IRRF	0,00	0,00	0,00	0,00	0,00	
1.4.5 - Deduções da receita do IRRF	0,00	0,00	0,00	0,00	0,00	

FUNDEB	PREVISÃO		PREVISÃO		RECEITAS REALIZADAS	
	INICIAL	ATUALIZADA	NO BIMESTRE	ATÉ O BIMESTRE	NO BIMESTRE	ATÉ O BIMESTRE
RECEITAS DO FUNDEB	(a)	(b)	(c)	(d)	(e)	(f)
	(c) = (b/a) x 100					
10 - RECEITAS DESTINADAS AO FUNDEB	3.514.400,00	3.514.400,00	582.399,15	3.118.465,18	88,73	
10.1 - Cota parte FPM destinado ao Fundeb (20% de 2.1.1.1)	2.977.400,00	2.977.400,00	479.665,88	2.538.861,05	85,27	
10.2 - Cota parte ICMS destinado ao Fundeb (20% de 2.2)	470.000,00	470.000,00	100.193,59	539.517,95	114,79	
10.3 - Cota parte ICMS desoneração destinado ao Fundeb (20% de 2.3)	3.000,00	3.000,00	342,82	1.371,28	45,71	
10.4 - Cota parte IPI destinado ao Fundeb (20% de 2.4)	3.000,00	3.000,00	375,19	1.777,77	59,26	
10.5 - Cota parte ITR destinado ao Fundeb (20% de (1.5 + 2.5))	1.000,00	1.000,00	41,62	691,27	69,13	
10.5 - Cota parte IPVA destinado ao Fundeb (20% de 2.6)	60.000,00	60.000,00	1.780,05	36.245,86	60,41	
11 - RECEITAS RECEBIDAS DO FUNDEB	9.300.000,00	9.300.000,00	1.670.142,41	9.569.214,67	102,89	
11.1 - Transferência de recursos do Fundeb	6.800.000,00	6.800.000,00	1.328.346,89	7.959.680,51	117,05	
11.2 - Complementação da União ao Fundeb	2.500.000,00	2.500.000,00	337.042,16	1.576.466,09	63,06	
11.3 - Receita de aplicação financeira dos recursos do Fundeb	0,00	0,00	4.753,36	33.068,07	0,00	
12 - RESULTADO LÍQUIDO DAS TRANSFERÊNCIAS DO FUNDEB (11.1 - 10)	3.285.600,00	3.285.600,00	745.947,74	4.841.215,33	147,35	

[SE RESULTADO LÍQUIDO DA TRANSFERÊNCIA (11)>0] = ACRÉSCIMO RESULTANTE DAS TRANSFERÊNCIAS DO FUNDEB
 [SE RESULTADO LÍQUIDO DA TRANSFERÊNCIA (11)<0] = DECRÉSCIMO RESULTANTE DAS TRANSFERÊNCIAS DO FUNDEB

FUNDEB	DOTAÇÃO		DESPESAS LIQUIDADAS		INSCRITAS EM	
	INICIAL	ATUALIZADA	NO BIMESTRE	ATÉ O BIMESTRE	RESTOS A PAGAR	NÃO PROCESSADOS
DESPESAS DO FUNDEB	(d)	(e)	(f)	(g)	(h)	(i)
	(g) = ((e+f)/d) x 100					
13 - PAGAMENTO DOS PROFISSIONAIS DO MAGISTÉRIO	6.878.678,65	7.225.501,12	1.479.398,40	7.217.856,70	0,00	99,89
13.1 - Com educação infantil	0,00	0,00	0,00	0,00	0,00	0,00
13.2 - Com educação fundamental	6.878.678,65	7.225.501,12	1.479.398,40	7.217.856,70	0,00	99,89
14 - OUTRAS DESPESAS	3.434.321,35	3.607.479,57	702.682,73	3.600.801,14	2.861,80	99,89
14.1 - Com educação infantil	0,00	0,00	0,00	0,00	0,00	0,00
14.2 - Com educação fundamental	3.434.321,35	3.607.479,57	702.682,73	3.600.801,14	2.861,80	99,89
15 - Total de despesas do Fundeb	10.313.000,00	10.832.980,69	2.182.081,13	10.821.519,64		99,89

DEDUÇÕES PARA FINS DO LIMITE DO FUNDEB PARA PAGAMENTO DOS PROFISSIONAIS DO MAGISTÉRIO

VALOR

16-Restos a pagar inscritos no exercício sem disponibilidade financeira de recursos do Fundeb	315.191,28	0,00
17-Despesas custeadas com o 'superavit' financeiro do exercício anterior, do Fundeb	315.191,28	
18-Total de deduções consideradas para fins do limite do Fundeb (16+17)		
19-Mínimo de 60% do Fundeb na remuneração do magistério com educação infantil e ensino fundamental ((13-18)/11 x 100)%		72,13

CONTROLE DA UTILIZAÇÃO DE RECURSOS NO EXERCÍCIO SUBSEQUENTE

	VALOR
20-Recursos recebidos do fundeb em exercício anterior que não foram utilizados	0,00
21-Despesas custeadas com o saldo do item 20 até o bimestre atual	0,00

MANUTENÇÃO E DESENVOLVIMENTO DO ENSINO - DESPESAS CUSTEADAS COM A RECEITA RESULTANTE DE IMPOSTOS E RECURSOS DO FUNDEB

	PREVISÃO ATUALIZADA		PREVISÃO ATUALIZADA		RECEITAS REALIZADAS	
	INICIAL	NO BIMESTRE	NO BIMESTRE	ATÉ O BIMESTRE	(b)	(c) = (b/a)x100
22-Impostos e transferências destinadas à MDE (25% de 3)	4.633.500,00	4.633.500,00	1.000.214,71	4.510.298,44		97,34
DESPESAS COM AÇÕES TÍPICAS DE MDE						
DESPESAS COM AÇÕES TÍPICAS DE MDE						
	DOTAÇÃO INICIAL	DOTAÇÃO ATUALIZADA	DESPESAS LIQUIDADAS NO BIMESTRE	DESPESAS LIQUIDADAS ATÉ O BIMESTRE	INSCRITAS EM RESTOS A PAGAR NÃO PROCESSADOS	(g) = ((e+f)/d) x 100
23-Educação infantil	0,00	0,00	0,00	0,00	0,00	0,00
23.1 - Despesas custeadas com recursos do Fundeb	0,00	0,00	0,00	0,00	0,00	0,00
23.2 - Despesas custeadas com outros recursos de impostos	0,00	0,00	0,00	0,00	0,00	0,00
24-Ensino fundamental	12.576.000,00	13.417.077,81	2.270.419,37	11.748.650,25	4.165,05	87,60
24.1 - Despesas custeadas com recursos do Fundeb	10.313.000,00	10.832.980,69	2.182.081,13	10.818.657,84	2.861,80	99,89
24.2 - Despesas custeadas com outros recursos de impostos	2.263.000,00	2.584.097,12	88.338,24	929.992,41	1.303,25	36,04
25-Ensino médio	0,00	0,00	0,00	0,00	0,00	0,00
26-Ensino superior	200.000,00	158.030,00	23.360,00	158.030,00	0,00	100,00
27-Ensino profissional não integrado ao ensino regular	0,00	0,00	0,00	0,00	0,00	0,00
28-Outras	0,00	0,00	0,00	0,00	0,00	0,00

29 - Total de despesas com ações típicas de MDE | 12.776.000,00 | 13.575.107,81 | 2.293.779,37 | 11.910.845,30 | 87,74

DEDUÇÕES CONSIDERADAS PARA FINS DO LIMITE CONSTITUCIONAL DO MDE

	VALOR
30-Resultado líquido das transferências do Fundeb	4.841.215,33
31-Despesas custeadas com a complementação do Fundeb no exercício	1.576.466,09
32-Receita de aplicação financeira dos recursos do Fundeb até o bimestre	33.068,07
33-Despesas custeadas com superavit financeiro do exercício anterior do Fundeb	0,00
34-Despesas custeadas com o 'superavit' financeiro do exercício anterior, de outros recursos de impostos	935.391,92
35-Restos a pagar inscritos no exercício sem disponibilidade financeira	681.264,52
36-Cancelamento no exercício de restos a pagar inscritos com dispon. de recursos de impostos vinculados ao ensino	0,00
37-Total das deduções para fins do limite constitucional	8.067.405,93

38-Total das despesas para fins de limite ((23 + 24) - 37)

3.685.409,37

39-Mínimo de 25% das receitas resultantes de impostos em MDE (38/3 x 100)%

20,43

OUTRAS INFORMAÇÕES PARA CONTROLE

	DOTAÇÃO INICIAL	DOTAÇÃO ATUALIZADA (d)	DESPESAS LIQUIDADAS NO BIMESTRE (e)	INSCRITAS EM RESTOS A PAGAR NÃO PROCESSADOS (f)	% ((e+f)/d) x 100 (g)
40 - Despesas custeadas com a aplicação financeira de outros recursos impostos vinculados ao ensino	0,00	0,00	0,00	0,00	0,00
41 - Despesas custeadas com a contribuição social do salário educação	366.274,76	366.274,76	86.048,43	366.274,76	100,00
42 - Despesas custeadas com operações de crédito	0,00	0,00	0,00	0,00	0,00
43 - Despesas custeadas com outras receitas para financiamento do ensino	1.870.697,04	1.870.697,04	439.480,32	1.870.697,04	100,00
44 - Total de outras despesas custeadas com receitas adicionais para financiamento do ensino (40+41+42+43)	2.236.971,80	2.236.971,80	525.528,75	2.236.971,80	100,00
45 - Total geral de despesas com MDE (29+44)	15.012.971,80	15.812.079,61	2.819.308,12	14.147.817,10	89,47

RESTOS A PAGAR INSCRITOS COM DISPONIBILIDADE FINANCEIRA DE RECURSOS DE IMPOSTOS VINCULADOS AO ENSINO


A PAGAR ATÉ O BIMESTRE | CANCELADAS ATÉ O BIMESTRE (g)

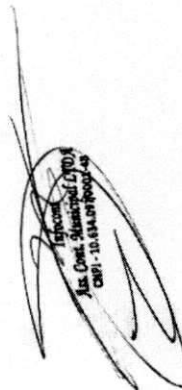
46 - Restos a pagar de despesas com MDE	102.285,54	0,00
FLUXO FINANCEIRO DOS RECURSOS		
38-SALDO FINANCEIRO DO FUNDEB EM 31 DE DEZEMBRO DO EXERCÍCIO ANTERIOR	103.223,02	0,00
38.1-(+) INGRESSO DE RECURSOS DO FUNDEB ATÉ O BIMESTRE	9.536.146,60	0,00
38.2-() PAGAMENTOS EFETUADOS ATÉ O BIMESTRE	9.530.777,36	0,00
38.3-(+) RECEITA DE APLICAÇÃO FINANCEIRA DOS RECURSOS DO FUNDEB ATÉ O BIMESTRE	33.068,07	0,00
39-(=) SALDO FINANCEIRO DO FUNDEB NO EXERCÍCIO ATUAL	141.660,33	0,00

FONTE: SISTEMA: Aspê Informática - UNIDADE RESPONSÁVEL: Prefeitura Municipal de Barro - DATA DA EMISSÃO: 06/02/2014 - HORA DA EMISSÃO: 10:10:28

Notas: - O item 35 exibirá, nos bimestres anteriores a dezembro, o 'valor liquidado e a pagar' sem disponibilidade financeira, para que já se tenha uma 'prévia' do valor que será deduzido em dezembro. Isto permite que se tenha conhecimento antecipado de deduções que só seriam exibidas em dezembro.


 FRANCISCO LUIZ TAVARES DE ARAÚJO
PREFEITO MUNICIPAL DE BARRO


 José Gilvan Aquino Figueiredo
Secretário Mun. De Finanças


 José Otoni de Sá
 Diretor Municipal de Finanças

R\$ 1,00

RREO - ANEXO XII (LC 141/2012, art.35)

RECEITAS	PREVISÃO INICIAL	PREVISÃO ATUALIZADA (a)	RECEITAS REALIZADAS	
			ATÉ O BIMESTRE (b)	(c) = (b/a)x100
RECEITAS DE IMPOSTOS LÍQUIDA (I)	974.000,00	974.000,00	1.885.031,69	193,54
Imposto Predial e Territorial Urbano - IPTU	2.350.000,00	2.350.000,00	14.366,28	143,66
Imposto sobre Transmissão de Bens Intervivos - ITBI	10.000,00	10.000,00	9.675,00	96,75
Imposto sobre Serviços de Qualquer Natureza - ISS	500.000,00	500.000,00	1.293.814,73	258,76
Imposto de Renda Retido na Fonte - IRRF	400.000,00	400.000,00	567.175,68	141,79
Imposto Territorial Rural - ITR	0,00	0,00	0,00	0,00
Multas, juros de mora e outros encargos de impostos	2.000,00	2.000,00	0,00	0,00
Dívida ativa de impostos	50.000,00	50.000,00	0,00	0,00
Multas, juros de mora, atualização monetária e outros encargos da dívida ativa de impostos	2.000,00	2.000,00	0,00	0,00
RECEITAS DE TRANSFERÊNCIAS CONSTITUCIONAIS E LEGAIS (II)	17.560.000,00	17.560.000,00	16.156.162,08	92,01
Cota Parte FEM	14.887.000,00	14.887.000,00	13.257.682,93	89,06
Cota Parte ITR	5.000,00	5.000,00	3.456,75	69,14
Cota Parte IEVA	300.000,00	300.000,00	224.960,81	74,99
Cota Parte ICMS	2.350.000,00	2.350.000,00	2.650.431,93	112,78
Cota Parte IPI - Exportação	15.000,00	15.000,00	9.345,05	62,30
Compensações Financeiras Provenientes de Impostos e Transferências constitucionais	3.000,00	3.000,00	10.284,61	342,82
Desoneração ICMS	3.000,00	3.000,00	10.284,61	342,82
Outras	0,00	0,00	0,00	0,00
TOTAL DE RECEITAS PARA FURAÇÃO DA APLICAÇÃO EM AÇÕES E SERVIÇOS PÚBLICOS DE SAÚDE (III) = I+II	18.534.000,00	18.534.000,00	18.041.193,77	97,34

RECEITAS ADICIONAIS PARA FINANCIAMENTO DA SAÚDE	PREVISÃO INICIAL	PREVISÃO ATUALIZADA (a)	RECEITAS REALIZADAS	
			ATÉ O BIMESTRE (b)	(c) = (b/a)x100
TRANSFERÊNCIAS DE RECURSOS DO SISTEMA ÚNICO DE SAÚDE - SUS (II)	3.087.600,00	3.087.600,00	4.186.979,68	135,61
Da união para o município	3.087.600,00	3.087.600,00	4.186.979,68	135,61
Do estado para o município	0,00	0,00	0,00	0,00
Provenientes de Outros Municípios	0,00	0,00	0,00	0,00
Outras receitas do SUS	0,00	0,00	0,00	0,00
RECEITAS DE OPERAÇÕES DE CRÉDITO VINCULADAS À SAÚDE	0,00	0,00	0,00	0,00

RELATÓRIO RESUMIDO DA EXECUÇÃO ORÇAMENTÁRIA
 DEMONSTRATIVO DAS RECEITAS DE IMPOSTOS E
 DAS DESPESAS PRÓPRIAS COM SAÚDE
 ORÇAMENTOS FISCAL E DA SEGURIDADE SOCIAL
 6º bimestre de 2013 (Novembro a Dezembro)

OUTRAS RECEITAS ORÇAMENTÁRIAS | 28.405.501,00 | 28.405.501,00 | 27.341.019,44 | 96,25

TOTAL DE RECEITAS ADICIONAIS PARA FINANCIAMENTO DA SAÚDE | 32.467.101,00 | 32.467.101,00 | 33.413.030,81 | 102,91

DESPESAS COM SAÚDE (por grupo de natureza de despesa)	DOTAÇÃO		DESP. LIQUID.		INSCRITAS EM		%
	INICIAL	ATUALIZADA	ATÉ O BIMESTRE	(d)	RESTOS A PAGAR	NÃO PROCESSADOS	
DESPESAS CORRENTES	5.296.200,00	8.423.852,68	8.405.260,84	16.503,96	0,00	0,00	99,98
Pessoal e encargos sociais	2.646.200,00	5.986.825,21	5.986.147,21	0,00	0,00	0,00	99,99
Juros e encargos da dívida	0,00	0,00	0,00	0,00	0,00	0,00	0,00
Outras despesas correntes	2.650.000,00	2.437.027,47	2.419.113,63	16.503,96	0,00	0,00	99,94
DESPESAS DE CAPITAL	941.500,00	307.714,67	307.714,67	0,00	0,00	0,00	100,00
Investimentos	941.500,00	307.714,67	307.714,67	0,00	0,00	0,00	100,00
Inversões financeiras	0,00	0,00	0,00	0,00	0,00	0,00	0,00
Amortização de dívidas	0,00	0,00	0,00	0,00	0,00	0,00	0,00
TOTAL DE DESPESAS (IV)	6.237.700,00	8.731.567,35	8.729.479,47				99,98

26

DESPESAS PRÓPRIAS COM AÇÕES
 E SERVIÇOS PÚBLICOS DE SAÚDE


DESPESAS PRÓPRIAS COM AÇÕES E SERVIÇOS PÚBLICOS DE SAÚDE	DOTAÇÃO		DESP. LIQUID.		INSCRITAS EM		%
	INICIAL	ATUALIZADA	ATÉ O BIMESTRE	(d)	RESTOS A PAGAR	NÃO PROCESSADOS	
DESPESAS COM SAÚDE (V) = (IV)	6.237.700,00	8.731.567,35	8.712.975,51	16.503,96	0,00	0,00	100,00
() DESPESAS COM INATIVOS E PENSIONISTAS	0,00	0,00	0,00	0,00	0,00	0,00	0,00
() DESPESAS CUSTEADAS COM OUTROS RECURSOS DESTINADOS À SAÚDE	4.186.979,68	4.186.979,68	4.186.979,68	0,00	0,00	0,00	47,96
Recursos de transferências do sistema único de saúde - SUS	4.186.979,68	4.186.979,68	4.186.979,68	0,00	0,00	0,00	47,96
Recursos de operações de crédito	0,00	0,00	0,00	0,00	0,00	0,00	0,00
Outros recursos	0,00	0,00	0,00	0,00	0,00	0,00	0,00
() RESTOS A PAGAR INSCRITOS NO EXERCÍCIO SEM DISPONIBILIDADE FINANCEIRA DE RECURSOS PRÓPRIOS VINCULADOS			0,00	0,00	0,00	0,00	0,00


TOTAL DE DESPESAS PRÓPRIAS COM AÇÕES E SERVIÇOS PÚBLICOS DE SAÚDE (VI) | 2.050.720,32 | 4.544.567,67 | 4.542.499,79 | 52,04

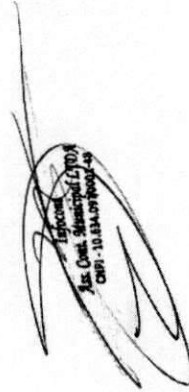
CONTROLE DE RESTOS A PAGAR VINCULADOS À SAÚDE | RESTOS A PAGAR INSCRITOS COM DISPONIBILIDADE FINANCEIRA DE RECURSO PRÓPRIO VINCULADO

	INSCRITOS EM EXERCÍCIOS ANTERIORES		INSCRITOS EM EXERC. ANTERIORES		CANCELADO NO EXERC. ATUAL		(h)
	(vii)	(viii)	(ix)	(x)	(xi)	(xii)	
RESTOS A PAGAR DE DESPESAS PRÓPRIAS COM AÇÕES E SERVIÇOS PÚBLICOS DE SAÚDE (VII)			540.918,12		0,00		
PARTICIPAÇÃO DAS DESPESAS COM AÇÕES E SERVIÇOS PÚBLICOS DE SAÚDE NA RECEITA DE IMPOSTOS LÍQUIDA E TRANSFERÊNCIAS CONSTITUCIONAIS E LEGAIS - LIMITE CONSTITUCIONAL (§) ((VI VII(h))/(VIII))*100							25,18
	(i)	(ii)	(iii)	(iv)	(v)	(vi)	(vii)
DESPESAS COM SAÚDE (por subfunção)	DOTAÇÃO INICIAL	DOTAÇÃO ATUALIZADA	DESP. LIQUID. ATÉ O BIMESTRE	INSCRITAS EM RESTOS A PAGAR NÃO PROCESSADOS			$\frac{((i+j)-(k+l))}{(total\ i+total\ j)} \times 100$
Atenção básica	2.727.000,00	3.767.614,37	3.765.898,65	567,15			43,14
Assistência hospitalar e ambulatorial	1.101.000,00	2.174.372,32	2.159.909,57	14.462,75			24,91
Suporte profilático e terapêutico	56.000,00	56.408,65	56.408,65	0,00			0,65
Vigilância sanitária	271.700,00	337.908,90	337.908,90	-0,00			3,87
Vigilância epidemiológica	24.000,00	0,00	0,00	0,00			0,00
Alimentação e nutrição	0,00	0,00	0,00	0,00			0,00
Outras subfunções	2.058.000,00	2.395.263,11	2.392.849,74	1.474,06			27,43
TOTAL DE DESPESAS	6.237.700,00	8.731.567,35		8.729.479,47			100,00

FONTE: SISTEMA: Aspec Informática - UNIDADE RESPONSÁVEL: Prefeitura Municipal de Barro - DATA DA EMISSÃO:06/02/2014 - HORA DA EMISSÃO:10:10:55


 José Gilvan Aquino Figueiredo
 Secretário Mun. De Finanças


 Francisco Luiz Tavares de Araújo
 PREFEITO MUNICIPAL DE BARRO


 Esp. Cont. Municipal (TOD)
 CPF: 10.834.078/04

RREO - ANEXO 13 (Lei. no. 11.079 de 30.12.2004, arts 22, 25 e 28)

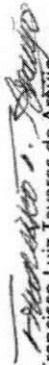
R\$ 1,00

ESPECIFICAÇÃO	REGISTROS EFETUADOS EM EXERCÍCIO ATUAL	
	SALDO TOTAL EM 31 DE DEZEMBRO DO EXERCÍCIO ANTERIOR	Saldo em 31 de dezembro do exercício atual
	(a)	(b)
TOTAL DE ATIVOS		
Direitos futuros		
Ativos contabilizados na SPE		
Contrapartida para provisões de PPP		
TOTAL DE PASSIVOS(I)		
Obrigações não relacionadas a serviços		
Contrapartida para ativos da SPE		
Provisões de PPP		
GARANTIAS DE PPP (II)		
SALDO LÍQUIDO DE PASSIVOS DE PPP (III) = (I - II)		
PASSIVOS CONTINGENTES		
Contraprestações futuras		
Riscos não provisionados		
Outros passivos contingentes		
ATIVOS CONTINGENTES		
Serviços futuros		
Outros ativos contingentes		

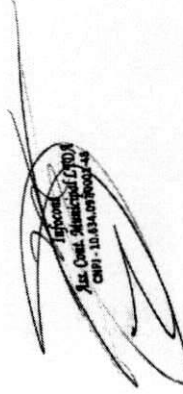
DESPESAS DE PPP	EXERCÍCIO ANTERIOR	EXERCÍCIO CORRENTE (EC)	<EC + 1>	<EC + 2>	<EC + 3>	<EC + 4>	<EC + 5>	<EC + 6>	<EC + 7>	<EC + 8>	<EC + 9>
Do ente federado											
Das estatais não dependentes											
TOTAL DAS DESPESAS											
RECEITA CORRENTE LÍQUIDA (RCL)											
TOTAL DAS DESPESAS / RCL (%)											

Nota:

FONTE: SISTEMA: Mepec Informática - UNIDADE RESPONSÁVEL: Prefeitura Municipal de Barro - DATA DA EMISSÃO: 06/02/2014 - HORA DA EMISSÃO: 10:11:00


 FRANCISCO LUIZ TAVARES DE ARAÚJO
 PREFEITO MUNICIPAL DE BARRO


 José Gilvan Aquino Figueiredo
 Secretário Mun. De Finanças


 Mar. Cel. Susana Paulino
 CPF: 10.834.9780/34

R\$ 1,00


REO - ANEXO IX (LRF, Art. 53, parágrafo 1, inciso I)

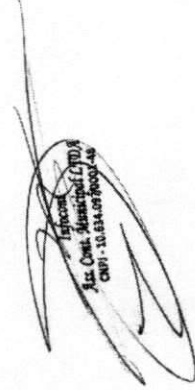
RECEITAS	PREVISÃO ATUALIZADA (a)	RECEITAS REALIZADAS Até o bimestre (b)	SALDO A REALIZAR (a b)
RECEITAS DE OPERAÇÕES DE CRÉDITO (I)	0,00	0,00	0,00
DESPESAS	DOTAÇÃO ATUALIZADA (d)	DESPESAS EXECUTADAS Até o Bimestre (e)	SALDO A EXECUTAR (g) = (d) - (e+f)
	ATUALIZADA	LIQUIDADAS INSCRITAS EM RESTOS A PAGAR NÃO PROCESSADOS (f)	
DESPESAS DE CAPITAL	1.963.645,65	1.963.433,65	0,00
() Incentivos Fiscais a Contribuinte	0,00	0,00	0,00
() Incentivos Fiscais a Contribuinte por Instituições Financeiras	0,00	0,00	0,00
DESPESAS DE CAPITAL LÍQUIDAS (II)	1.963.645,65	1.963.433,65	0,00
RESULTADO PARA AFUPRAÇÃO DA REGRA DE OURO (III) = (I II)	-1.963.645,65	-1.963.433,65	-212,00

30

FONTE: SISTEMA: Aspec Informática - UNIDADE RESPONSÁVEL: Prefeitura Municipal de Barro - DATA DA EMISSÃO: 06/02/2014 - HORA DA EMISSÃO: 10:17:07


 Francisco Luiz Tavares de Araújo
PREFEITO MUNICIPAL DE BARRO


 José Gilvan Aquino Figueiredo
 Secretário Mun. De Finanças

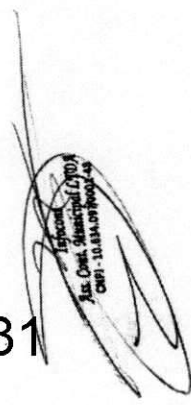

 Prefeitura Municipal de Barro
 CNPJ: 13.544.053/0001-40

RREO - ANEXO X (LRF, Art 53, § 1º, inciso II) R\$ 1,00

EXERCÍCIO	RECEITAS	DESPESAS	RESULTADO	SALDO FINANCEIRO
	PREVIDENCIÁRIAS	PREVIDENCIÁRIAS	PREVIDENCIÁRIO	DO EXERCÍCIO
	(a)	(b)	(c) = (a b)	(d) = ('d' exercício anterior) + (c)


FONTE: SISTEMA: Aspec Informática - UNIDADE RESPONSÁVEL: Prefeitura Municipal de Barro - DATA DA EMISSÃO: 06/02/2014 - HORA DA EMISSÃO: 10:17:17

31



Ass. Cont. Municipal (704)
 CPF: 10.114.071/0001-49


 FRANCISCO LUIZ TAVARES DE ARAÚJO
 PREFEITO MUNICIPAL DE BARRO


 José Gilvan Aquino Figueiredo
 Secretário Mun. De Finanças

RREO - ANEXO XI (LRF, Art. 53, parágrafo 1º inciso III)

R\$ 1,00

RECEITAS	PREVISÃO ATUALIZADA (a)	RECEITAS REALIZADAS (b)	SALDO A REALIZAR (c)=(a-b)
RECEITAS DE CAPITAL - ALIENAÇÃO DE ATIVOS	5.000,00	51.350,00	-46.350,00
Alienação de bens móveis	5.000,00	51.350,00	-46.350,00
Alienação de bens imóveis	0,00	0,00	0,00
DESPESAS	DOTAÇÃO ATUALIZADA	DESPESAS EXECUTADAS Até o Bimestre	SALDO A EXECUTAR
(APLICAÇÃO DOS RECURSOS DA ALIENAÇÃO DE ATIVOS)		LÍQUIDADAS INSCRITAS EM RESTOS A PAGAR NÃO PROCESSADOS (f)	(g)=(d)-(e+f)
	(d)	(e)	
APLICAÇÃO DOS RECURSOS DA ALIENAÇÃO DE ATIVOS			
DESPESAS DE CAPITAL			
Investimentos			
Inversões financeiras			
Amortização de dívidas			
DESPESAS CORRENTES DO REGIME DE PREVIDÊNCIA			
Regime Próprio de Previdência dos Servidores			
SALDO FINANCEIRO A APLICAR	<EXERCÍCIO ANTERIOR> (h)	<EXERCÍCIO> (i) = (b) - (e+f)	SALDO ATUAL (j) = (h+i)
VALOR (III)			

32

SISTEMA: Aspec Informática - UNIDADE RESPONSÁVEL: Prefeitura Municipal de Barro - DATA DA EMISSÃO: 06/07/2014 - HORA DA EMISSÃO: 10:17:39

Francisco Luiz Tavares de Araújo
 Francisco Luiz Tavares de Araújo
 PREFEITO MUNICIPAL DE BARRO

José Gilvan Aquino Figueiredo
 José Gilvan Aquino Figueiredo
 Secretário Mun. De Finanças

[Assinatura]
 Ass. Cont. Municipal (RPPS)
 CNPJ: 13.634.09/0001-46

LEF, Art 48, Anexo XIV R\$ 1,00

BALANÇO ORÇAMENTÁRIO		No Bimestre	Até o Bimestre
RECEITAS			
Previsão Inicial da Receita	-	32.467.101,00	
Previsão Atualizada da Receita	-	32.467.101,00	
Receitas Realizadas	6.989.879,80	33.413.030,81	
Deficit Orçamentário	-	476.085,16	
Saldos de Exercícios Anteriores (Utilizados para créditos Adicionais)	-	501.728,27	
DESPESAS			
Dotação inicial	-	32.467.101,00	
Créditos Adicionais	-	1.426.844,62	
Dotação Atualizada	-	33.893.945,62	
Despesas Empenhadas	3.570.039,56	33.889.115,97	
Despesas Executadas	7.452.094,10	33.889.115,97	
Liquidadas	7.452.094,10	33.855.927,56	
Inscritas em restos a pagar, não processados.	-	33.188,41	
Superávit Orçamentário	-	0,00	
33			
DESPESAS POR FUNÇÃO/SUBFUNÇÃO			
Despesas Empenhadas	3.570.039,56	33.889.115,97	
Despesas Executadas	7.452.094,10	33.889.115,97	
Liquidadas	7.452.094,10	33.855.927,56	
Inscritas em restos a pagar não processados	-	33.188,41	
RECEITA CORRENTE LÍQUIDA - RCL			
Receita Corrente Líquida		Até o Bimestre	32.605.826,81
RECEITAS E-DESPESAS DOS REGIMES DE PREVIDÊNCIA			
Regime Próprio de Previdência Social dos Servidores Públicos		No Bimestre	Até o Bimestre
Receitas Previdenciárias Realizadas (IV)	0,00	0,00	0,00
Despesas Previdenciárias Executadas (V)	0,00	0,00	0,00
Liquidadas	0,00	0,00	0,00
Inscritas em restos a pagar não liquidados	-	-	0,00
Resultado Previdenciário (VI)=(IV - V)	0,00	0,00	0,00

RESULTADOS NOMINAL E PRIMÁRIO			
	Meta fixada no AMF da LDO (a)	Resultado apurado até o bimestre (b)	% em relação à meta (b/a)
Resultado Nominal	-441.671,00	7.176.392,07	-1.624,83 %
Resultado Primário	342.888,00	-411.488,68	-120,01 %

RESTOS A PAGAR POR PODER E MINISTÉRIO PÚBLICO					
	Inscrição	Cancelamento Até o Bimestre	Pagamento Até o Bimestre	Saldo a Pagar	
RESTOS A PAGAR PROCESSADOS					
Poder Executivo	1.217.909,73	9.564,24	765.608,29	442.737,20	
Poder Legislativo	10.461,33	0,00	10.428,83	32,50	
Poder Judiciário	0,00	0,00	0,00	0,00	
Ministério Público	0,00	0,00	0,00	0,00	
RESTOS A PAGAR NÃO PROCESSADOS					
Poder Executivo	31.720,57	18,24	0,00	13.132,33	
Poder Legislativo	11.800,71	0,00	0,00	11.800,71	
Poder Judiciário	0,00	0,00	0,00	0,00	
Ministério Público	0,00	0,00	0,00	0,00	
TOTAL	1.271.892,34	28.152,48	776.037,12	467.702,74	

DESPESAS COM AÇÕES TÍPICAS DE MANUTENÇÃO E DESENVOLVIMENTO DO ENSINO				
	Valor Apurado		Limites Constitucionais Anuais	
	Até o Bimestre	Até o Bimestre	% Mínimo a Aplicar no Exercício	% Aplicado Até o Bimestre
Mínimo Anual de 25% das receitas de imposto na manutenção e desenvolvimento do Ensino	3.685.409,37	3.685.409,37	25%	20,43
Mínimo Anual de 60% do FUNDEB na Remuneração do Magistério com Educ. Infantil e Ensino Fundamental	6.902.665,42	6.902.665,42	60%	72,13

RECEITAS DE OPERAÇÕES DE CRÉDITO E DESPESAS DE CAPITAL		
	Valor Apurado Até o Bimestre	Saldo a Realizar

Receitas de operações de Crédito	0,00	0,00
Despesa de Capital Líquida	1.963.433,65	212,00

PROJEÇÃO ATUARIAL DOS REGIMES DE PREVIDÊNCIA	10o. EXERCÍCIO		20o. EXERCÍCIO		35o. EXERCÍCIO	
	EXERCÍCIO	EXERCÍCIO	EXERCÍCIO	EXERCÍCIO	EXERCÍCIO	EXERCÍCIO
Regime Geral de Previdência Social						
Receitas Previdenciárias (I)						
Despesas Previdenciárias (II)						
Resultado Previdenciário (I - II)						
Regime Próprio de Previdência Social dos Servidores Públicos						
Receitas Previdenciárias (IV)						
Despesas Previdenciárias (V)						
Resultado Previdenciário (IV - V)						

35

RECEITAS DA ALIENAÇÃO DE ATIVOS E APLICAÇÃO DOS RECURSOS	Valor Apurado Até o Bimestre	Saldo a Realizar
Receita de Capital Resultante da Alienação de Ativos	51.350,00	-46.350,00
Aplicação dos Recursos da Alienação de Ativos		

DESPESAS COM AÇÕES E SERVIÇOS PÚBLICOS DE SAÚDE	Valor Apurado Até o Bimestre	Limites Constitucionais Anuais	
		Mínimo a Aplicar no Exercício	Máximo Aplicado Até o Bimestre
Despesas Próprias com Ações e Serviços Públicos de Saúde	4.542.499,79	15,00	25,18
Liquidadas	4.525.995,83	-	-
Inscritas em restos a pagar não processados	16.503,96	-	-

Valor Apurado no


Ceará
Governo Municipal de Barro
Consolidado

RELATÓRIO RESUMIDO DA EXECUÇÃO ORÇAMENTÁRIA
DEMONSTRATIVO SIMPLIFICADO DO REL. RESUMIDO DA EXECUÇÃO ORÇAMENTÁRIA
ORÇAMENTOS FISCAL E DA SEGURIDADE SOCIAL
6º bimestre de 2013 (Novembro a Dezembro)

Pág.: 0004


DESPESAS DE CARÁTER CONTINUADO DERIVADAS DE PPP	Exercício Corrente
Despesas de Caráter Continuído Derivadas de PPP	
Total das Despesas / RCL (%)	

FONTE: SISTEMA: Aspec Informática - UNIDADE RESPONSÁVEL: Prefeitura Municipal de Barro - DATA DA EMISSÃO: 06/02/2014 - HORA DA EMISSÃO: 10:16:43


Francisco Luiz Tavares de Araújo
PREFEITO MUNICIPAL DE BARRO


José Gilvan Aquino Figueiredo
Secretário Mun. De Finanças

36


Município de Barro
CNPJ: 10.944.071/0001-48