

Barro (CE), 29 de Novembro de 2013.

Senhor Presidente,

De conformidade com o preceituado no artigo 7º da Instrução Normativa 003/2000, com redação alterada pela Instrução Normativa n.º 01/2007, e novamente alterada pelo Art. 4º da Instrução Normativa n.º 02/2008, desse Colendo Tribunal de Contas dos Municípios do Estado do Ceará e em consonância com o constante na Lei Complementar 101/2000, encaminhamos em formato eletrônico, para apreciação de Vossa Excelência e dos demais, o **Relatório Resumido da Execução Orçamentária – R.R.E.O., relativo ao 5º Bimestre de 2013** desta Municipalidade e sua respectiva certidão de publicação, nos termos da Constituição Estadual e da decisão do STJ, proferida no recurso especial n.º 105.232(96/0056484-5/CEARÁ).

No ensejo da oportunidade, apresentamos a Vossa Excelência e aos demais membros dessa Casa nossos protestos de elevada estima e consideração.

Atenciosamente,


Francisco Luiz Tavares de Araújo
PREFEITO MUNICIPAL DE BARRO


Exmo. Sr.
FRANCISCO DE PAULA ROCHA AGUIAR.
DD. Presidente do Tribunal de Contas dos Municípios do Ceará – TCM
Fortaleza – CE.

CERTIDÃO DE PUBLICAÇÃO

Para os devidos fins de prova junto ao Tribunal de Contas dos Municípios – TCM, em especial para atendimento das exigências da Instrução Normativa n.º 03/2000 do TCM/CE., **CERTIFICAMOS**, que o **Relatório Resumido de Execução Orçamentária – R.R.E.O.**, relativo ao **5º Bimestre do ano de 2013**, foi divulgado em 29/11/2013, através dos sites: www.barro.ce.gov.br/?pg=financeiro, cumprindo assim as determinações da Lei Complementar 101/2000 (Lei de Responsabilidade Fiscal), nos termos do Art. 48, como também da Constituição Estadual e da decisão do STJ, proferida no recurso especial n.º 105.232(96/0056484-5/CEARÁ), tendo em vista ausência de diário oficial.

Paço da Prefeitura Municipal de BARRO – CE., 29 de Novembro de 2013.


Francisco Luiz Tavares de Araújo
PREFEITO MUNICIPAL DE BARRO



WEEMAIL FALE CONOSCO



- NOTÍCIAS
- ESPORTE
- EDUCAÇÃO
- INFRAESTRUTURA
- MEIO AMBIENTE
- ASSISTÊNCIA SOCIAL
- CULTURA
- SAÚDE
- AGRICULTURA
- MURAL
- FOTOS
- VÍDEOS

SEJA BEM VINDO - BARRO/CE, 29 DE NOVEMBRO DE 2013.

Financeiro: Concurso, Editais e Finanças



Lei de Diretrizes Orçamentárias - LDO 2014



Relatório Resumido da Execução Orçamentária - R.R.E.O, relativo ao 3º Bimestre de 2013



Relatório de Gestão Fiscal - R.G.F., relativo ao 1º Semestre de 2013



Relatório Resumido de Execução Orçamentária - R.R.E.O. 4º bimestre



RREO, relativo ao 5º Bimestre de 2013

NOTÍCIAS

ESPORTE

EDUCAÇÃO

INFRAESTRUTURA

MEIO AMBIENTE

ASSISTÊNCIA SOCIAL

CULTURA

SAÚDE

AGRICULTURA

MURAL

FOTOS

VÍDEOS

Tweet

0

Curtir Uma pessoa curtiu isso.

Todos dos direitos reservados a Prefeitura Municipal de Barro | Administração Trabalhando com você!

RELATÓRIO RESUMIDO DA EXECUÇÃO ORÇAMENTÁRIA
 BALANÇO ORÇAMENTÁRIO
 ORÇAMENTOS FISCAL E DA SEGURIDADE SOCIAL
 5º Bimestre de 2013 (Setembro e Outubro)

RREO - ANEXO I - LRF, Art. 32, inciso I, alínea 'a', e 'b', do Anexo II e § 1º.

R\$ 4,00


RECEITAS ORÇAMENTÁRIAS	PREVISÃO		RECEITAS REALIZADAS				SALDO A REALIZAR (a c)
	INICIAL	ATUALIZADA	NO BILHETES	b/a	c	c/a	
RECEITAS (exceto intra-orçamentárias) (I)	32.467.101,00	32.467.101,00	5.320.382,45	16,39	26.423.151,01	81,38	6.043.949,99
RECEITAS CORRENTES	30.962.101,00	30.962.101,00	5.088.782,45	16,44	25.884.022,98	83,97	5.274.078,12
RECEITA TRIBUTÁRIA	381.000,00	941.000,00	393.632,95	41,84	1.370.310,21	145,59	-429.010,21
Impostos	970.000,00	920.000,00	392.107,98	40,52	1.338.545,41	147,78	-439.545,41
Taxas	21.000,00	21.000,00	1.584,96	7,55	10.464,80	49,83	10.535,20
RECEITA DE CONTRIBUIÇÕES	5.000,00	5.000,00	3.091,90	61,84	110.953,02	2.219,96	-105.953,02
Contribuições de Iluminação Pública	5.000,00	5.000,00	3.091,90	61,84	110.953,02	2.219,96	-105.953,02
RECEITA PATRIMONIAL	97.000,00	97.000,00	40.521,04	46,58	99.836,72	114,75	-12.836,72
Necessitas imobiliárias	1.800,00	1.800,00	0,00	0,00	0,00	0,00	1.800,00
Necessitas de valores mobiliários	81.800,00	81.800,00	40.521,04	50,03	99.836,72	123,26	-18.836,72
Outras receitas patrimoniais	5.000,00	5.000,00	0,00	0,00	0,00	0,00	5.000,00
RECEITA DE SERVIÇOS	30.000,00	30.000,00	0,00	0,00	0,00	0,00	30.000,00
Outras receitas de serviços	29.801.101,00	29.801.101,00	4.639.898,56	15,57	23.849.077,69	90,03	5.952.023,31
TRANSFERÊNCIAS CORRENTES	28.430.800,00	28.430.800,00	4.577.747,86	15,99	23.796.926,95	93,08	4.843.873,01
Transferências Interp governamentais	1.170.301,00	1.170.301,00	62.150,76	5,31	62.150,76	5,31	1.108.150,30
Transferências de convênios	98.000,00	98.000,00	11.579,68	11,81	298.145,24	263,41	-180.145,24
OUTRAS RECEITAS CORRENTES	16.000,00	16.000,00	0,00	0,00	5.324,05	33,28	10.675,95
Multa e juros de mora	2.000,00	2.000,00	828,60	41,40	23.031,64	1.151,58	-21.031,64
Indenizações e restituições	75.000,00	75.000,00	0,00	0,00	0,00	0,00	75.000,00
Receita de dívida ativa	5.000,00	5.000,00	0,00	0,00	0,00	0,00	5.000,00
Receitas correntes diversas	1.505.000,00	1.505.000,00	231.600,00	15,39	735.128,13	48,85	769.871,87
RECEITAS DE CAPITAL	5.000,00	5.000,00	0,00	0,00	0,00	0,00	5.000,00
ALIENAÇÃO DE BENS	5.000,00	5.000,00	0,00	0,00	0,00	0,00	5.000,00
Alienação de bens móveis	5.000,00	5.000,00	0,00	0,00	0,00	0,00	5.000,00
TRANSFERÊNCIAS DE CAPITAL	1.500.000,00	1.500.000,00	231.600,00	15,44	697.374,00	45,82	812.626,00
Transferências Interp governamentais	1.500.000,00	1.500.000,00	231.600,00	15,44	697.374,00	45,82	812.626,00
Transferências de convênios	3.500.000,00	3.500.000,00	0,00	0,00	345.774,00	23,05	1.154.226,00
RECEITAS (intra-orçamentárias) (II)	0,00	0,00	0,00	0,00	0,00	0,00	0,00
RECEITAS CORRENTES	0,00	0,00	0,00	0,00	0,00	0,00	0,00
RECEITAS DE CAPITAL	0,00	0,00	0,00	0,00	0,00	0,00	0,00
TOTAL DAS RECEITAS (III) = (I + II)	32.467.101,00	32.467.101,00	5.320.382,45	16,39	26.423.151,01	81,38	6.043.949,99
OPERAÇÕES DE CRÉDITO / REFINANCIAMENTO (IV)							
OPERAÇÕES DE CRÉDITO INTERNO							
Para refinanciamento de dívida mobiliária							


RELATÓRIO RESUMIDO DA EXECUÇÃO ORÇAMENTÁRIA
 BALANÇO ORÇAMENTÁRIO
 ORÇAMENTOS FISCAL E DA SEGURIDADE SOCIAL
 5º bimestre de 2013 (Setembro a Outubro)

AMORT. DA DÍVIDA INTER										
Dívida mobiliária										
Outras dívidas										
AMORT. DA DÍVIDA EXTER										
Dívida mobiliária										
Outras dívidas										
SUBTOTAL COM REFINANCIAMENTO										
MONTO (XII)=(IX+XI)	32.467.101,00	498.580,56	32.965.681,56	1.369.661,51	30.319.076,41	4.939.861,47	26.403.833,46	80,09	6.561.646,10	
SUPERÁVIZ (XIII)	-	-	-	-	-	-	19.317,55	-	-	
TOTAL (XIV)=(XII+XIII)	32.467.101,00	498.580,56	32.965.681,56	1.369.661,51	30.319.076,41	4.939.861,47	26.423.151,01	-	-	

Notas: (*) - No modelo da STN inexistem colunas para reduções de dotação. Por este motivo, as reduções foram deduzidas na própria coluna de 'Créditos adicionais', motivo pelo qual esta coluna poderá conter valores negativos, não sendo portanto nenhum erro ser exibido valores negativos na coluna 'Créditos adicionais'.


 Francisco Luiz Tavares de Araújo
 PREFEITO MUNICIPAL DE BARRO


 José Gilvan Aquino Figueiredo
 Secretário Mun. De Finanças


 Ass. Cont. Municipal de Barro
 CNPJ - 10.694.000/0001-00

FUNÇÃO / SUBFUNÇÃO	DOTAÇÃO INICIAL	DOTAÇÃO ATUALIZADA (a)	DESPESAS EMPENHADAS		DESPESAS INDICADAS		b/Total b1 (b/a)	%	%	SAÍDA A
			NO BIMESTRE	NO BIMESTRE	BIMESTRE (b)	BIMESTRE (b1)				
DESPESAS (EXCETO INTRA ORÇAMENTÁRIAS) (1)	32.447.101,00	32.965.681,56	1.365.651,51	4.539.861,47	26.403.933,46	100,00	80,09			6.561.849,10
LEGISLATIVA										
Ação Legislativa	1.414.600,00	1.414.600,00	0,00	0,00	0,00	0,00	0,00			1.414.600,00
ADMINISTRATIVO										
Administração Geral	4.071.400,00	5.659.027,40	-13.364,47	5.347.779,41	793.167,06	4.440.048,17	16,82	70,46		1.219.979,23
Normalização e Fiscalização	220.000,00	2.000,00	0,00	0,00	0,00	0,00	0,00			2.000,00
ASSISTÊNCIA SOCIAL										
Administração Geral	1.405.500,00	2.218.322,12	9.414,00	2.091.011,22	290.035,20	1.619.137,51	6,89	82,01		399.164,81
Assistência ao Idoso	247.000,00	506.310,00	7.896,50	467.749,31	66.710,24	362.375,55	1,37	71,57		143.924,43
Assistência ao Portador de Deficiência	10.000,00	22.305,00	6.055,66	20.428,38	7.395,40	19.937,98	0,07	84,88		3.347,02
Assistência à Criança e ao Adolescente	13.000,00	4.000,00	0,00	560,00	0,00	131,69	0,00	3,29		3.668,31
Assistência Comunitária	261.500,00	201.485,00	-13.810,80	162.676,24	21.311,20	150.295,42	0,57	74,39		51.195,58
Empregabilidade	850.000,00	1.484.222,12	9.262,50	1.439.655,29	184.639,36	1.287.402,87	4,88	86,74		196.819,25
SAÚDE										
Administração Geral	6.237.700,00	8.577.056,44	341.281,03	8.294.558,58	1.419.168,00	7.139.371,30	27,04	83,24		1.437.695,14
Atenção Básica	2.056.000,00	2.506.335,00	-127.177,65	2.436.731,27	291.918,12	2.086.069,23	7,91	83,24		420.465,77
Assistência Hospitalar e Ambulatorial	2.727.000,00	3.475.731,44	230.431,96	3.327.079,55	672.457,50	2.936.654,14	11,12	84,49		539.107,30
Suprimento Farmacêutico e Tópicos	1.101.000,00	2.159.600,00	187.606,72	2.149.970,64	394.888,33	1.786.922,33	6,77	81,24		412.027,67
Vigilância Sanitária	56.000,00	72.000,00	0,00	68.372,00	11.121,91	47.107,75	0,16	65,43		24.892,25
Vigilância Epidemiológica	271.700,00	321.200,00	50.000,00	313.305,08	48.841,95	280.597,83	2,06	87,36		40.602,15
TRANSPORTE										
Fomento ao Trabalho	100.000,00	0,00	0,00	0,00	0,00	0,00	0,00	0,00		0,00
EDUCAÇÃO										
Ensino Fundamental	13.115.000,00	12.765.979,39	939.269,80	12.217.541,70	2.202.613,78	11.424.343,93	42,89	88,71		1.441.635,25
Ensino Superior	500.000,00	0,00	0,00	0,00	0,00	0,00	0,00	0,00		0,00
Educação Básica	200.000,00	200.000,00	-50.000,00	200.000,00	61.380,00	134.670,00	0,31	67,24		63.330,00
CULTURA										
Infância Cultural	12.415.000,00	12.563.979,18	980.262,80	12.017.541,70	2.141.232,79	11.169.679,93	42,38	89,05		1.376.305,25
Urbanização	343.000,00	254.400,00	15.498,80	245.793,49	27.421,66	225.164,32	0,65	88,51		29.235,68
Urbanização	343.000,00	254.400,00	15.498,80	245.793,49	27.421,66	225.164,32	0,65	88,51		29.235,68
DESPORTOS										
Infra-estrutura Urbana	1.755.801,00	1.230.514,81	1.665.631,60	1.204.777,12	131.194,61	891.319,16	3,38	72,43		339.186,63
Serviços Urbanos	865.401,00	390.501,00	122.499,01	377.760,66	13.004,61	268.266,24	1,02	69,70		122.234,76
Transportes Coletivos Urbanos	840.000,00	839.015,81	43.132,91	827.016,48	138.190,00	621.051,94	2,36	74,26		215.961,87
	54.300,00	1.000,00	0,00	0,00	0,00	0,00	0,00	0,00		1.000,00

FUNÇÃO / SUBFUNÇÃO	DOTAÇÃO		DESPESAS EMPENHADAS		DESPESAS LIQUIDADAS		LÍQUIDA (a-b)	SALDO A
	INICIAL	ATUALIZADA	NO BIMESTRE	ATÉ O BIMESTRE (b)	NO BIMESTRE	ATÉ O BIMESTRE (b)		
IMPLANTAÇÃO	400.000,00	0,00	0,00	0,00	0,00	0,00	0,00	0,00
SABIDILIDADE RURAL	400.000,00	0,00	0,00	0,00	0,00	0,00	0,00	0,00
SMANAMENTO	630.000,00	15.000,00	0,00	14.846,77	0,00	14.846,77	0,00	155,23
Saneamento Básico Uidano	630.000,00	15.000,00	0,00	14.846,77	0,00	14.846,77	0,00	155,23
SISTEMA MUNICIPAL	188.000,00	125.590,00	916,89	102.042,83	11.837,03	99.204,80	0,38	26.295,11
Preservação e Conservação	128.000,00	125.590,00	916,89	102.042,83	11.837,03	99.204,80	0,38	26.295,11
Recursos Hídricos	60.000,00	290,00	0,00	0,00	0,00	0,00	0,00	290,00
AGRICULTURA	183.000,00	61.800,00	-38.400,00	53.580,50	0,00	53.580,50	0,20	86,98
Recursos Hídricos	100.000,00	0,00	0,00	0,00	0,00	0,00	0,00	0,00
Abastecimento	3.000,00	0,00	0,00	0,00	0,00	0,00	0,00	0,00
Extensão Rural	3.000,00	0,00	0,00	0,00	0,00	0,00	0,00	0,00
Promoção da Produção Agrop	75.000,00	61.600,00	-38.400,00	53.580,50	0,00	53.580,50	0,20	86,98
COMÉRCIO E SERVIÇOS	600.000,00	28.136,55	0,00	27.992,55	0,00	27.992,55	0,11	99,48
Comercialização	500.000,00	14.936,55	0,00	14.936,55	0,00	14.936,55	0,06	100,00
Turismo	100.000,00	13.200,00	0,00	13.056,00	0,00	13.056,00	0,05	99,91
ENERGIA	120.000,00	0,00	0,00	0,00	0,00	0,00	0,00	0,00
Energia Elétrica	120.000,00	0,00	0,00	0,00	0,00	0,00	0,00	0,00
TRANSPORTE	260.000,00	0,00	0,00	0,00	0,00	0,00	0,00	0,00
Transporte Rodoviário	260.000,00	0,00	0,00	0,00	0,00	0,00	0,00	0,00
DESPORTO E LAZER	559.000,00	216.550,00	0,00	191.523,62	19.887,08	155.691,75	0,59	71,80
Desporto de Residência	129.000,00	216.550,00	0,00	191.523,62	19.887,08	155.691,75	0,59	71,80
Desporto Comunitário	215.000,00	0,00	0,00	0,00	0,00	0,00	0,00	0,00
Lazer	215.000,00	0,00	0,00	0,00	0,00	0,00	0,00	0,00
ENCARGOS ESPECIAIS	930.000,00	330.895,06	-49.604,98	387.829,62	26.448,04	213.223,59	0,81	64,54
Serviço da Divisão Interna	930.000,00	330.895,06	-49.604,98	387.829,62	26.448,04	213.223,59	0,81	64,54
RESERVA DE CONTINGÊNCIA	150.000,00	68.500,00	0,00	0,00	0,00	0,00	0,00	68.500,00
Reserva de Contingência	150.000,00	68.500,00	0,00	0,00	0,00	0,00	0,00	68.500,00
DESPESAS LÍQUIDA								
ORÇAMENTÁRIAS (II)	0,00	0,00	0,00	0,00	0,00	0,00	0,00	0,00
TOTAL (III) = (I + II)	32.467.101,00	32.965.681,56	1.369.661,51	30.319.076,41	4.939.861,47	26.403.833,45	100,00	80,09

FUNTE:

ESPECIFICAÇÃO	EVOLUÇÃO DA RECEITA REALIZADA NOS ÚLTIMOS 12 MESES											
	Nov/2012	Dez/2012	Jan/2013	Fev/2013	Mar/2013	Abr/2013	Maio/2013	Jun/2013	Jul/2013	Ago/2013	Sep/2013	Out/2013
RECEITAS CORRENTES (I)	2.838.281,32	4.968.989,34	2.734.174,45	3.166.305,28	3.526.686,38	1.913.619,84	338.080,96	329.370,33	20.850,43	39.647,44	242.695,61	149.011,84
Receita tributária	0,00	0,00	6.923,10	4.695,54	979,81	385,31	176.849,34	221.052,51	8.537,34	24.278,20	228.735,44	135.163,37
IPTU	3.985,00	640,00	880,00	3.240,00	0,00	659,00	156.909,12	100.519,72	4.876,85	9.659,42	11.106,77	12.119,17
ISS	337,50	235,00	1.490,01	1.490,01	1.351,62	688,79	0,00	0,00	0,00	0,00	2.341,16	29.577,26
ITBI	4.451,60	6.890,92	6.201,63	6.378,24	7.950,13	8.564,04	0,00	0,00	0,00	0,00	0,00	0,00
IRRF	2.528.888,75	4.180.107,00	2.707.111,63	3.050.637,93	2.236.559,90	2.690.122,36	1.059.893,22	1.722.979,89	1.195.117,85	1.486.817,88	856.296,67	918.787,03
Outras receitas tributárias	225.086,71	235.864,46	242.535,77	200.185,38	207.054,19	209.801,25	2.037,92	5.155,79	24.578,31	49.737,35	23.946,53	22.946,53
Receita de contribuições	57,43	52,63	72,10	0,00	0,00	112,70	932,92	932,92	0,00	0,00	0,00	0,00
Receita de serviços	839,63	962,95	916,35	703,60	621,13	455,64	719.494,18	919.175,08	640.709,47	996.231,98	708.310,50	1.083.792,14
Transferências correntes	520.546,34	1.274.443,28	693.197,43	356.889,64	440.653,35	454.227,07	26.860,01	60.846,65	19,76	29.641,67	1.037.139,58	-963.659,46
Outras transferências correntes	257.769,62	288.302,95	274.640,93	347.503,17	217.519,11	230.329,42	257.769,62	288.302,95	274.640,93	347.503,17	217.519,11	230.329,42
Ded. de receita para formação do Fundeb	2.640.511,70	4.698.582,59	2.459.533,52	2.818.892,11	3.309.167,27	1.683.286,42						

ESPECIFICAÇÃO	EVOLUÇÃO DA RECEITA REALIZADA NOS ÚLTIMOS 12 MESES												TOTAL (ÚLTIMOS 12 MESES)	PREVISÃO ATUALIZADA EXERCÍCIO
	Maio/2013	Jun/2013	Jul/2013	Ago/2013	Sep/2013	Out/2013								
RECEITAS CORRENTES (I)	3.080.464,69	2.876.597,38	2.902.467,24	2.694.083,87	2.678.766,14	2.850.937,44	36.109.255,77	34.476.501,00						
Receita tributária	21.834,16	148.095,21	294.729,99	59.452,78	195.986,58	197.706,37	2.037.461,50	941.900,00						
IPTU	335,64	351,19	341,50	134,41	27,10	118,03	14.793,41	10.600,00						
ISS	7.673,19	139.217,08	283.061,56	50.891,97	187.722,83	58.464,11	1.522.646,84	500.000,00						
ITBI	2.560,00	600,00	142,00	0,00	300,00	0,00	12.700,00	10.000,00						
IRRF	10.599,93	6.977,10	10.102,73	7.537,22	7.804,84	137.671,08	476.283,95	400.000,00						
Outras receitas tributárias	565,40	949,84	1.084,20	889,18	131,81	1.453,15	11.037,30	21.000,00						

RREO - ANEXO 3 (LRF, Art. 53, inciso I)

5º bimestre de 2013 (até Outubro)

	R\$ 1,00										
Receita de contribuições	20.827,62	55.115,08	0,00	0,00	0,00	3.091,90	520.623,66	5.000,00			
Receita patrimonial	7.273,66	7.869,23	7.673,17	7.406,56	30.258,78	10.262,26	111.179,24	87.000,00			
Receita de serviços	0,00	0,00	0,00	0,00	0,00	0,00	0,00	30.000,00			
Transferências correntes	3.030.221,63	2.664.986,91	2.200.064,08	2.584.629,69	2.441.208,78	2.639.600,91	33.094.139,47	33.315.501,00			
Cota parte do FPM	1.320.172,08	1.101.409,75	784.344,29	1.025.517,65	848.750,41	948.763,46	13.078.850,18	14.887.000,00			
Cota parte do ICMS	159.516,13	207.798,66	149.205,60	225.630,42	227.221,34	260.515,21	2.610.417,12	2.350.000,00			
Cota parte do IPVA	20.852,98	8.852,50	48.220,64	4.061,72	5.436,90	7.764,64	223.253,54	300.000,00			
Cota parte do ITR	6,21	0,00	39,42	138,40	1.260,89	1.547,00	3.698,64	5.000,00			
Transferências da LC 87/96	4.285,26	857,05	857,05	857,05	857,05	857,05	10.436,35	3.000,00			
Transferências da LC 61/99	785,87	797,66	785,73	840,72	764,75	817,53	9.270,56	15.000,00			
Transferências do Fundeb	826.514,79	723.184,25	673.430,70	754.107,25	707.532,69	754.943,78	9.529.426,81	9.300.000,00			
Outras transferências correntes	656.108,30	622.086,94	523.180,45	673.476,48	649.384,75	764.392,24	7.628.886,27	6.455.501,00			
Outras receitas correntes	307,82	532,05	0,00	142.594,84	11.302,00	276,00	345.851,90	98.000,00			
DEDUÇÕES (II)											
Ded. de receita para formação do Fundeb	309.119,62	263.943,04	200.690,52	251.409,09	216.858,22	224.052,91	3.082.136,60	3.514.400,00			
	309.119,62	263.943,04	200.690,52	251.409,09	216.858,22	224.052,91	3.082.136,60	3.514.400,00			
RECEITA CORRENTE LÍQUIDA (III)=(I - II)	2.771.345,27	2.612.654,34	2.301.776,72	2.642.674,78	2.461.897,52	2.626.884,53	33.027.117,17	30.962.101,00			

Francisco Luiz Tavares de Araújo
Francisco Luiz Tavares de Araújo
 PREFEITO MUNICIPAL DE BARRO

José Gilvan Aquino Figueiredo
José Gilvan Aquino Figueiredo
 Secretário Mun. De Finanças

[Assinatura]
 SECRETARIA MUNICIPAL DE FINANÇAS

MUNICIPIO DE BARRO/CE - PODER EXECUTIVO
 RELATORIO RESUMIDO DA EXECUÇÃO ORÇAMENTÁRIA
 DEMONSTRATIVO DAS RECEITAS E DESPESAS PREVIDENCIARIAS DO REGIMÉ PRÓPRIO DE PREVIDÊNCIA DOS SERVIDORES
 ORÇAMENTO FISCAL E DA SEGURIDADE SOCIAL
 SETEMBRO A OUTUBRO DE 2013

LRF, ARTIGO 53, INCISO II - ANEXO IV

RECEITAS	PREVISÃO INICIAL	PREVISÃO ATUALIZADA	RECEITAS REALIZADAS		
			NO BIMESTRE	ATE O BIMESTRE SET A OUT 2013	ATE O BIMESTRE SET A OUT 2012

NÃO HÁ MOVIMENTO

DESPESAS	PREVISÃO INICIAL	PREVISÃO ATUALIZADA	DESPESAS REALIZADAS		
			NO BIMESTRE	ATE O BIMESTRE SET A OUT 2013	ATE O BIMESTRE SET A OUT 2012


NÃO HÁ MOVIMENTO

ESPECIFICAÇÃO	SETEMBRO	OUTUBRO	PERIODO DE REFERENCIA	
			2013	2012

NÃO HÁ MOVIMENTO

FONTE BALANCETES MENSAIS DA RECEITA, DESPESA E FINANCEIRO


 Francisco Luiz Tavares de Araújo
 PREFEITO MUNICIPAL DE BARRO


 José Gilvan Aquino Figueiredo
 Secretário Mun. De Finanças


 Auditor
 Ass. Cont. Municipal 2013
 CNPJ - 12.014.091/0001-40

RREO - ANEXO 5 (LRF, Art. 53, inciso III)


	R\$ 1,00					
	S A L D O S					
	EM	EM	EM	EM	EM	EM
DÍVIDA FISCAL LÍQUIDA						
	31/DEZ/2012	JUL/13 a AGO/13	SET/13 a OUT/13			
	(a)	(b)	(c)			
DÍVIDA CONSOLIDADA (I)	3.512.087,95	3.352.546,96	3.326.096,92			
DEDUÇÕES (II)						
Disponibilidade de caixa bruta	826.568,81	0,00	108.185,84			
Demais haveres financeiros	1.656.139,26	2.330.323,99	2.215.602,80			
() Restos a pagar processados (exceto precatórios)	389.876,61	378.347,12	382.394,72			
	1.219.347,06	2.774.708,23	2.489.841,68			
DÍVIDA CONSOLIDADA LÍQUIDA (III) = (I - II)	2.685.419,14	3.352.546,96	3.217.943,08			
RECEITAS DE PRIVATIVAÇÕES (IV)	0,00	0,00	0,00			
PASSIVOS RECONHECIDOS (V)	0,00	0,00	0,00			
DÍVIDA FISCAL LÍQUIDA (VI) = (III + IV - V)	2.685.419,14	3.352.546,96	3.217.943,08			
RESULTADO NOMINAL						
				PERÍODO DE REFERÊNCIA		
				NO BIMESTRE	ATÉ BIMESTRE	
				(c b)	(c a)	
VALOR				-134.603,88	532.523,94	
DISCRIMINAÇÃO DA META FISCAL					VALOR CORRENTE	
META DO RESULTADO NOMINAL FIXADA NO ANEXO DE						
METAS FISCAIS DA LDO PARA O EXERCÍCIO DE REFERÊNCIA					-441.671,00	


RESUME PREVIDENCIÁRIO


S A L D O S

	EM		EM		EM
	31/DEZ/2012	JUL/13	AGO/13	SET/13	
	(a)	(b)	(c)	(d)	(e)
DÍVIDA FISCAL LÍQUIDA PREVIDENCIÁRIA					
DÍVIDA CONSOLIDADA PREVIDENCIÁRIA (VII)					
Passivo atuarial	0,00	0,00	0,00	0,00	0,00
Demais dívidas	0,00	0,00	0,00	0,00	0,00
DEDUÇÕES (VIII)					
Disponibilidade de caixa bruta	0,00	0,00	0,00	0,00	0,00
Investimentos	0,00	0,00	0,00	0,00	0,00
Demais haveres financeiros	0,00	0,00	0,00	0,00	0,00
() Restos a pagar processados	0,00	0,00	0,00	0,00	0,00
DÍVIDA CONSOLIDADA LÍQUIDA PREVIDENCIÁRIA (IX) = (VII - VIII)	0,00	0,00	0,00	0,00	0,00
PASSIVOS RECONHECIDOS (X)	0,00	0,00	0,00	0,00	0,00
DÍVIDA FISCAL LÍQUIDA PREVIDENCIÁRIA (XI) = (IX - X)	0,00	0,00	0,00	0,00	0,00

Nota - O valor do item 'II' acresente será preenchido se for positivo.
 - O valor do item 'VIII' somente será preenchido se for positivo.


 José Gilvan Aquino Figueiredo
 Secretário Mun. De Finanças


 Francisco Luiz Tavares de Araújo
 PREFEITO MUNICIPAL DE BARRO



 José Gilvan Aquino Figueiredo
 Secretário Mun. De Finanças

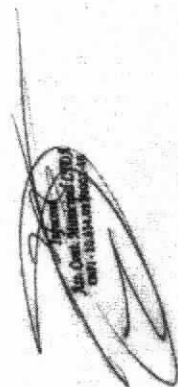
RELATÓRIO RESUMIDO DA EXECUÇÃO ORÇAMENTÁRIA
 DEMONSTRATIVO DO RESULTADO PRIMÁRIO
 ORÇAMENTOS FISCAL E DA SEGURIDADE SOCIAL
 5º Bimestre de 2013 (setembro a outubro)

DESCRIÇÃO	DESPESAS LIQUIDADAS			DESP. LIQUIDADAS		
	REALIZADA	NO BILHETE	ATÉ O BILHETE	ATÉ O BILHETE	ATÉ O BILHETE	ATÉ O BILHETE
DESPESAS PRIMÁRIAS						
DESPESAS CORRENTES (VIII)	30.792.106,95	4.753.474,20	24.796.712,26	19.940.577,19		
Pessoal e encargos sociais	19.160.639,47	3.278.386,90	16.617.286,12	11.980.449,88		
Juros e encargos da dívida (IX)	0,00	0,00	0,00	0,00		
Outras despesas correntes	11.631.527,48	1.475.147,30	9.179.424,14	7.960.127,31		
DESPESAS PRIMÁRIAS CORRENTES (XI) = (VIII - IX)	30.792.106,95	4.753.474,20	24.796.712,26	19.940.577,19		
DESPESAS DE CAPITAL (XII)	2.104.292,61	186.397,27	1.607.121,20	1.528.691,68		
Investimentos	1.774.597,55	159.939,23	1.393.897,61	715.311,04		
Inverções financeiras	0,00	0,00	0,00	0,00		
Concessão de empréstimos (XIII)	0,00	0,00	0,00	0,00		
Aquisição de título de capital já integralizado (XIII)	0,00	0,00	0,00	0,00		
Amortização de dívida (XIV)	339.595,06	26.468,04	213.223,59	813.380,65		
DESPESAS PRIMÁRIAS DE CAPITAL (XV) = (XII - XIII - XIV)	1.774.597,55	159.939,23	1.393.897,61	715.311,04		
Reserva de contingência (XVI)	68.309,00	0,00	0,00	0,00		
Reserva do RPPS (XVII)	0,00	0,00	0,00	0,00		
DESPESA PRIMÁRIA TOTAL (XVIII) = (X + XV + XVI + XVII)	32.635.286,50	4.913.813,43	26.189.609,87	20.655.888,23		
RENDIMENTO PRIMÁRIO (XIX) = (VII - XVIII)	-254.185,50	366.447,99	84.930,29	1.240.321,27		
SALDOS DE EXERCÍCIOS ANTERIORES	-	-	-	-		
DISCRIMINAÇÃO DA META FISCAL						
META DE RESULTADO PRIMÁRIO FIXADA NO ANEXO DE METAS FISCAIS DA LOA PARA O EXERCÍCIO DE REFERÊNCIA				342.888,00		

RELATÓRIO RESUMIDO DA EXECUÇÃO ORÇAMENTÁRIA
DEMONSTRATIVO DO RESULTADO PRIMÁRIO
ORÇAMENTOS FISCAL E DA SEGURIDADE SOCIAL
2º Bimestre de 2013 (de Janeiro a Fevereiro)


Francisco Luiz Tavares de Araújo
PREFEITO MUNICIPAL DE BARRO


José Gilvan Aquino Figueiredo
Secretário Mun. De Finanças


Mun. de Barro
Ceará

PODER / ÓRGÃO	RESTOS A PAGAR PROCESSADOS				RESTOS A PAGAR NÃO PROCESSADOS					
	INSCRITOS		IMSCRITOS		INSCRITOS		IMSCRITOS			
	EM EXERCÍCIOS EM 31 DE DEZ.	ANULADOS	EM EXERCÍCIOS EM 31 DE DEZ.	ANULADOS	EM EXERCÍCIOS EM 31 DE DEZ.	ANULADOS	EM EXERCÍCIOS EM 31 DE DEZ.	ANULADOS		
RESTOS A PAGAR (EXCETO INTRA ORÇAMENTÁRIO (S))	96.809,52	1.131.562,54	0,00	762.038,29	466.132,77	29.957,04	4.000,00	9.024,00	0,00	24.333,04
Exclusivos:										
2009-SECRETARIA DE ADMINISTRACAO E FINAN	96.776,02	1.121.133,71	0,00	762.038,29	455.871,44	19.156,33	4.000,00	9.024,00	0,00	13.132,33
2009-SECRETARIA DE TRABALHO E ACO SOCIA	160,00	0,00	0,00	0,00	160,00	0,00	0,00	0,00	0,00	0,00
2009-SECRETARIA MUNICIPAL DE SAUDE	450,00	0,00	0,00	0,00	450,00	0,00	0,00	0,00	0,00	0,00
2009-SEC. DE GOVERNO E ARTICULACAO POLIT	45,00	0,00	0,00	0,00	45,00	0,00	0,00	0,00	0,00	0,00
2009-SECRETARIA DE ADMINISTRACAO E FINAN	3.660,62	0,00	0,00	1.660,62	0,00	0,00	0,00	0,00	0,00	0,00
2009-SECRETARIA DE TRABALHO E ACO SOCIA	25,40	0,00	0,00	25,40	0,00	0,00	0,00	0,00	0,00	0,00
2009-FUNDO MUNIC. DIA. CRIANCA E ADOLESC	26,00	0,00	0,00	26,00	0,00	0,00	0,00	0,00	0,00	0,00
2009-SECRETARIA MUNICIPAL DE SAUDE	370,95	0,00	0,00	370,95	0,00	0,00	0,00	0,00	0,00	0,00
2009-SECRETARIA MUNICIPAL DE SAUDE	8.101,93	0,00	0,00	8.101,93	0,00	0,00	0,00	0,00	0,00	0,00
2009-SEC. MULT. DESERV. ECON. FINANCOA PA	31.182,21	0,00	0,00	31.182,21	0,00	0,00	0,00	0,00	0,00	0,00
2009-SECRETARIA MUNICIPAL DE AGRICULTURA	400,00	0,00	0,00	400,00	0,00	0,00	0,00	0,00	0,00	0,00
2010-FUNDO MUNICIPAL DE SAUDE	56,67	0,00	0,00	56,67	0,00	0,00	0,00	0,00	0,00	0,00
2010-FUNDO MUNICIPAL DE SAUDE	11.612,47	0,00	0,00	11.612,47	0,00	0,00	0,00	0,00	0,00	0,00
2010-FUNDO MUNIC. DESERV. EDUC. BASICA E	136,17	0,00	0,00	136,17	0,00	0,00	0,00	0,00	0,00	0,00
2010-FUNDO MUNICIPAL DE ADMINISTRACAO E FINAN	535,00	0,00	0,00	535,00	0,00	0,00	0,00	0,00	0,00	0,00
2011-SEC. DE GOVERNO E ARTICULACAO POLIT	15.814,90	0,00	0,00	15.814,90	0,00	0,00	0,00	0,00	0,00	5.942,68
2011-SECRETARIA DE ADMINISTRACAO E FINAN	7.583,00	0,00	0,00	7.583,00	0,00	0,00	0,00	6.375,00	0,00	0,00
2011-FUNDO MUNICIPAL DE TRABALHO E ACO SOCIA	177,00	0,00	0,00	177,00	0,00	0,00	0,00	0,00	0,00	0,00
2011-FUNDO MUNICIPAL DE ADEQUACAO SOCIA	6.010,00	0,00	0,00	6.010,00	0,00	0,00	0,00	0,00	0,00	0,00
2011-FUNDO MUNICIPAL DE SAUDE	7.809,33	0,00	0,00	7.809,33	3.189,65	0,00	0,00	0,00	0,00	0,00
2011-FUNDO MUNIC. DESERV. EDUC. BASICA E	1.181,37	0,00	0,00	1.181,37	0,00	0,00	0,00	0,00	0,00	0,00
2011-FUNDO MUNICIPAL DE EDUCACAO	3.484,00	0,00	0,00	3.484,00	2.049,00	0,00	0,00	0,00	0,00	0,00
2012-SEC. DE GOVERNO E ARTICULACAO POLIT	0,00	3.901,48	0,00	0,00	0,00	0,00	0,00	0,00	0,00	0,00
2012-PROCURADORIA GERAL DO MUNICIPIO	0,00	12.400,90	0,00	0,00	0,00	0,00	0,00	0,00	0,00	0,00
2012-SECRETARIA DE ADMINISTRACAO E FINAN	0,00	59.795,41	0,00	23.603,68	36.101,72	0,00	0,00	0,00	0,00	0,00
2012-SECRETARIA DE TRABALHO E ACO SOCIA	0,00	2.017,85	0,00	0,00	2.017,85	0,00	0,00	0,00	0,00	0,00
2012-FUNDO MUNIC. DIA. CRIANCA E ADOLESC	0,00	3.230,00	0,00	3.110,00	120,00	0,00	0,00	0,00	0,00	0,00
2012-FUNDO MUNICIPAL DE ASSISTENCIA SOCI	0,00	70.815,07	0,00	58.277,51	12.537,56	0,00	0,00	0,00	0,00	0,00
2012-SECRETARIA MUNICIPAL DE SAUDE	0,00	126.045,25	0,00	118.310,40	7.734,85	0,00	0,00	0,00	0,00	0,00

RELATÓRIO RESUMIDO DA EXECUÇÃO ORÇAMENTÁRIA
 DEMONSTRATIVO DOS RESTOS A PAGAR

POR PODER E ÓRGÃO


ORÇAMENTOS FISCAL E DA SEGURIDADE SOCIAL

5º Bimestre de 2013 (dezembro e outubro)

2012-FUNDO MUNICIPAL DE SAÚDE	0,00	384.114,49	0,00	254.483,20	125.631,29	0,00	0,00	0,00	0,00	0,00	0,00	0,00	0,00
2012-SEC. MÚL. DESERV. ECON. FORMACAO RR	0,00	79.936,42	0,00	35.785,32	44.131,10	0,00	0,00	0,00	0,00	0,00	0,00	0,00	0,00
2012-SECRETARIA MUNICIPAL DE AGRICULTURA	0,00	4.061,92	0,00	900,00	3.161,92	0,00	0,00	0,00	0,00	0,00	0,00	0,00	0,00
2012-SEC. DA JUVENTUDE, ESPORTES E TURIS	0,00	9.331,40	0,00	1.873,40	7.458,00	0,00	0,00	0,00	0,00	0,00	0,00	0,00	0,00
2012-SEC. MUNICIPAL DE EDUCACAO	0,00	13.672,59	0,00	13.641,59	31,00	0,00	0,00	0,00	0,00	0,00	0,00	0,00	0,00
2012-FUNDO MANUT. DESERV. EDUC. BASICA F	0,00	222.803,97	0,00	189.879,83	33.924,14	0,00	0,00	0,00	0,00	0,00	0,00	0,00	0,00
2012-FUNDO MUNICIPAL DE EDUCACAO	0,00	87.294,26	0,00	19.460,75	67.833,51	0,00	0,00	0,00	0,00	0,00	0,00	0,00	0,00
2012-SEC. MUN. DO MEIO AMP. E REC. HÍDR	0,00	41.403,70	0,00	41.403,70	0,00	0,00	0,00	0,00	0,00	0,00	0,00	0,00	0,00
Legislativo													
2004-CAMARA MUNICIPAL DE BARRO	32,50	10.425,83	0,00	0,00	10.461,33	11.800,71	0,00	0,00	0,00	0,00	0,00	0,00	11.800,71
2006-CAMARA MUNICIPAL DE BARRO	0,00	0,00	0,00	0,00	0,00	9.592,90	0,00	0,00	0,00	0,00	0,00	0,00	9.592,90
2007-CAMARA MUNICIPAL DE BARRO	0,00	0,00	0,00	0,00	0,00	117,81	0,00	0,00	0,00	0,00	0,00	0,00	117,81
2011-CAMARA MUNICIPAL DE BARRO	32,50	0,00	0,00	0,00	0,00	810,00	0,00	0,00	0,00	0,00	0,00	0,00	810,00
2012-CAMARA MUNICIPAL DE BARRO	0,00	10.425,83	0,00	0,00	32,50	1.280,00	0,00	0,00	0,00	0,00	0,00	0,00	1.280,00
Judiciário													
Ministério Público													
RESTOS A PAGAR													
(LIMPA ORÇAMENTÁRIO (II))	0,00	0,00	0,00	0,00	0,00	0,00	0,00	0,00	0,00	0,00	0,00	0,00	0,00
TOTAL (III)=(I)+(II)	0,00	56.809,32	1.133.562,54	0,00	762.038,28	486.332,77	29.957,04	4.000,00	9.024,30	0,00	0,00	0,00	24.933,04

NOTAS: - Os movimentos de 'liquidação de restos a pagar', 'anulação de liquidação de restos a pagar', 'anulação de pagamento' e 'reintegro' não possuem colunas específicas neste modelo do SPM, tendo sido alocados na coluna mais semelhante.

- Mesmo que o balanço de 2013 esteja encerrado, neste relatório não constam os restos a pagar inscritos em 2013


 FRANCISCO LUIZ TAVARES DE ARAUJO
 PREFEITO MUNICIPAL DE BARRO


 José Gilvan Aquino Figueiredo
 Secretário Mun. De Finanças


 José Gilvan Aquino Figueiredo
 CPF - 10.114.000-00

RREO - ANEXO VIII (Lei 9.394/1996, Art. 72)

R\$ 1,00

RECEITAS DO ENSINO

RECEITA RESULTANTE DE IMPOSTOS	PREVISÃO INICIAL	PREVISÃO ATUALIZADA (a)	RECEITAS REALIZADAS		
			NO BIMESTRE	ATÉ O BIMESTRE (b)	(c) = (b/a)x100 %
1 - RECEITAS DE IMPOSTOS	974.000,00	974.000,00	392.107,99	1.359.545,41	139,58
1.1 - Receita resultante do imposto sobre a Propriedade Predial e Territorial Urbana - IPTU	62.000,00	62.000,00	145,13	7.870,31	12,69
1.1.1 - IPTU	10.000,00	10.000,00	145,13	7.870,31	78,70
1.1.2 - Multa, juros de mora e outros encargos do IPTU	1.000,00	1.000,00	0,00	0,00	0,00
1.1.3 - Dívida ativa do IPTU	50.000,00	50.000,00	0,00	0,00	0,00
1.1.4 - Multa, juros de mora, atualização monetária e outros encargos da dívida ativa do IPTU	1.000,00	1.000,00	0,00	0,00	0,00
1.1.5 - Deduções da receita do IPTU	0,00	0,00	0,00	0,00	0,00
1.2 - Receita resultante do imposto sobre transmissão 'inter vivos' - ITBI	10.000,00	10.000,00	300,00	6.075,00	80,75
1.2.1 - ITBI	10.000,00	10.000,00	300,00	6.075,00	80,75
1.2.2 - Multa, juros de mora e outros encargos do ITBI	0,00	0,00	0,00	0,00	0,00
1.2.3 - Dívida ativa do ITBI	0,00	0,00	0,00	0,00	0,00
1.2.4 - Multa, juros de mora, atualização monetária e outros encargos da dívida ativa do ITBI	0,00	0,00	0,00	0,00	0,00
1.2.5 - Deduções da receita do ITBI	0,00	0,00	0,00	0,00	0,00
1.3 - Receita resultante do imposto sobre serviços de qualquer natureza - ISS	502.000,00	502.000,00	246.186,94	1.124.744,99	224,05
1.3.1 - ISS	500.000,00	500.000,00	246.186,94	1.124.744,99	224,95
1.3.2 - Multa, juros de mora e outros encargos do ISS	1.000,00	1.000,00	0,00	0,00	0,00
1.3.3 - Dívida ativa do ISS	0,00	0,00	0,00	0,00	0,00
1.3.4 - Multa, juros de mora, atualização monetária e outros encargos da dívida ativa do ISS	1.000,00	1.000,00	0,00	0,00	0,00
1.3.5 - Deduções da receita do ISS	0,00	0,00	0,00	0,00	0,00
1.4 - Receita resultante do imposto de renda retido na fonte - IRRF	400.000,00	400.000,00	145.475,92	218.855,11	54,71
1.4.1 - IRRF	400.000,00	400.000,00	145.475,92	218.855,11	54,71
1.4.2 - Multa, juros de mora e outros encargos do IRRF	0,00	0,00	0,00	0,00	0,00
1.4.3 - Dívida ativa do IRRF	0,00	0,00	0,00	0,00	0,00
1.4.4 - Multa, juros de mora, atualização monetária e outros encargos da dívida ativa do IRRF	0,00	0,00	0,00	0,00	0,00
1.4.5 - Deduções da receita do IRRF	0,00	0,00	0,00	0,00	0,00
1.5 - Receita resultante do imposto territorial rural - ITR	0,00	0,00	0,00	0,00	0,00
1.5.1 - ITR	0,00	0,00	0,00	0,00	0,00

RELATÓRIO RESUMIDO DA EXECUÇÃO ORÇAMENTÁRIA

DEMONSTR. DAS RECEITAS E DESPESAS

COM MANUTENÇÃO E DESENV. DO ENSINO - MDE

ORÇAMENTOS FISCAL E DA SEGURIDADE SOCIAL

5º Bimestre de 2013 (Setembro a Outubro)

Pag.: 0002

1.5.2 - Multa, juros de mora e outros encargos do ITR	0,00	0,00	0,00	0,00	0,00	0,00	0,00	0,00
1.5.3 - Dívida ativa do ITR	0,00	0,00	0,00	0,00	0,00	0,00	0,00	0,00
1.5.4 - Multa, juros de mora, atualização monetária e outros encargos da dívida ativa do ITR	0,00	0,00	0,00	0,00	0,00	0,00	0,00	0,00
1.5.5 - Deduções da receita do ITR	0,00	0,00	0,00	0,00	0,00	0,00	0,00	0,00
2 - RECEITA DE TRANSFERÊNCIAS CONSTITUCIONAIS E LEGAIS	17.560.000,00	17.560.000,00	17.560.000,00	2.204.556,23	12.660.789,52	72,21	0,00	0,00
2.1 - Cota parte do FPM	14.887.000,00	14.887.000,00	14.887.000,00	1.697.513,87	10.295.977,07	69,16	0,00	0,00
2.1.1 - Parcela referente à CF, art. 159, I, alínea b	14.887.000,00	14.887.000,00	14.887.000,00	1.697.513,87	10.295.977,07	69,16	0,00	0,00
2.1.2 - Parcela referente à CF, art. 159, I, alínea d	0,00	0,00	0,00	0,00	0,00	0,00	0,00	0,00
2.2 - Cota parte do ICMS	2.350.000,00	2.350.000,00	2.350.000,00	487.736,55	2.149.463,95	91,47	0,00	0,00
2.3 - ICMS - desoneração - L.C. 87/1996	3.000,00	3.000,00	3.000,00	1.714,10	8.570,51	285,68	0,00	0,00
2.4 - Cota parte IPI - Exportação	15.000,00	15.000,00	15.000,00	1.582,28	7.468,98	49,79	0,00	0,00
2.5 - Cota parte ITR	5.000,00	5.000,00	5.000,00	2.807,89	3.248,58	64,97	0,00	0,00
2.6 - Cota parte IPVA	300.000,00	300.000,00	300.000,00	13.201,54	216.060,43	72,02	0,00	0,00
2.7 - Cota parte ICF ouro	0,00	0,00	0,00	0,00	0,00	0,00	0,00	0,00
3 - TOTAL DA RECEITA DE IMPOSTOS (1 + 2)	18.534.000,00	18.534.000,00	18.534.000,00	2.596.664,22	14.040.334,93	75,75	0,00	0,00

RECEITAS ADICIONAIS PARA FINANCIAMENTO DO ENSINO

	PREVISÃO INICIAL	PREVISÃO ATUALIZADA (a)	PREVISÃO NO BIMESTRE	RECEITAS REALIZADAS		%
				ATÉ O BIMESTRE (b)	(c) = (b/a)x100	
4 - RECEITAS DE APLICAÇÃO FINANCEIRA DE OUTROS RECURSOS DE IMPOSTOS VINCULADOS AO ENSINO	0,00	0,00	0,00	0,00	0,00	0,00
5 - RECEITAS DE TRANSFERÊNCIAS DO FNDE	1.080.000,00	1.080.000,00	286.547,02	1.406.258,19	130,21	0,00
5.1 - Transferências do salário educação	330.000,00	330.000,00	86.272,39	332.887,97	100,88	0,00
5.2 - Outras transferências do FNDE	750.000,00	750.000,00	199.383,62	1.052.786,25	140,37	0,00
5.3 - Aplicação financeira dos recursos do FNDE	0,00	0,00	891,01	20.583,97	0,00	0,00
6.1 - Transferências de convênios	0,00	0,00	5.720,55	17.344,42	0,00	0,00
6.2 - Aplicação financeira dos recursos de convênios	0,00	0,00	0,00	0,00	0,00	0,00
7 - RECEITA DE OPERAÇÕES DE CRÉDITO	0,00	0,00	5.720,55	17.344,42	0,00	0,00
8 - OUTRAS RECEITAS PARA FINANCIAMENTO DO ENSINO	0,00	0,00	4.915,68	256.949,73	0,00	0,00
9 - TOTAL DAS RECEITAS ADICIONAIS PARA FINANCIAMENTO DO ENSINO (4+5+6+7+8)	1.080.000,00	1.080.000,00	277.183,25	1.680.552,34	155,61	0,00

FUNDES

	PREVISÃO	PREVISÃO	RECEITAS REALIZADAS

RELATÓRIO RESUMIDO DA EXECUÇÃO ORÇAMENTÁRIA
 DEMONSTR. DAS RECEITAS E DESPESAS
 COM MANUTENÇÃO E DESENV. DO ENSINO - MDE
 ORÇAMENTOS FISCAL E DA SEGURIDADE SOCIAL
 5º bimestre de 2013 (Setembro a Outubro)

RECEITAS DO FUNDEB	INICIAL	ATUALIZADA	NO BIMESTRE	ATÉ O BIMESTRE	%
	(a)	(b)	(c)	(d)	(e) = (b/a) x 100
10 - RECEITAS DESTINADAS AO FUNDEB					
10.1 - Cota parte FPM destinado ao Fundeb (20% de 2.1.1.)	3.514.400,00	3.514.400,00	440.911,13	2.536.066,03	72,16
10.2 - Cota parte ICMS destinado ao Fundeb (20% de 2.2)	2.977.400,00	2.977.400,00	339.502,74	2.059.195,17	69,16
10.3 - Cota parte ICMS desonerado destinado ao Fundeb (20% de 2.3)	470.000,00	470.000,00	97.547,30	439.324,36	93,47
10.4 - Cota parte IPI destinado ao Fundeb (20% de 2.4)	3.000,00	3.000,00	342,82	1.028,46	34,28
10.5 - Cota parte ITR destinado ao Fundeb (20% de 1.5 + 2.5))	3.000,00	3.000,00	316,44	1.402,58	46,75
10.5 - Cota parte IPVA destinado ao Fundeb (20% de 2.6)	1.000,00	1.000,00	561,57	649,65	64,96
11 - RECEITAS RECEBIDAS DO FUNDEB					
11.1 - Transferência de recursos do Fundeb	60.000,00	60.000,00	2.640,26	34.465,81	57,44
11.2 - Complementação da União ao Fundeb	9.300.000,00	9.300.000,00	1.480.952,37	7.899.072,26	84,94
11.3 - Recurso de aplicação financeira dos recursos do Fundeb	6.800.000,00	6.800.000,00	1.125.434,31	6.631.333,62	97,52
	2.500.000,00	2.500.000,00	337.042,16	1.239.423,93	49,58
	0,00	0,00	18.475,90	28.314,71	0,00
12 - RESULTADO LÍQUIDO DAS TRANSFERÊNCIAS DO FUNDEB (11.1 - 10)	3.285.600,00	3.285.600,00	684.523,18	4.095.267,59	124,64

[SE RESULTADO LÍQUIDO DA TRANSFERÊNCIA (11)>0] - ACRÉSCIMO RESULTANTE DAS TRANSFERÊNCIAS DO FUNDEB

[SE RESULTADO LÍQUIDO DA TRANSFERÊNCIA (11)<0] - DECRÉSCIMO RESULTANTE DAS TRANSFERÊNCIAS DO FUNDEB

DESPESAS DO FUNDEB	DOTAÇÃO		DESPESAS LIQUIDADAS		%
	INICIAL	ATUALIZADA	NO BIMESTRE	ATÉ O BIMESTRE	
	(d)	(e)	(f)	(g)	(h) = (g/d) x 100
13-PAGAMENTO DOS PROFISSIONAIS DO MAGISTÉRIO					
13.1 - Com educação infantil	6.852.335,41	6.155.414,43	1.165.336,02	5.738.459,30	94,31
13.2 - Com educação fundamental	0,00	0,00	0,00	0,00	0,00
14-OUTRAS DESPESAS					
14.1 - Com educação Infantil	6.852.335,41	6.155.414,43	1.165.336,02	5.738.459,30	94,31
14.2 - Com educação fundamental	3.460.564,59	3.108.695,57	494.650,39	2.898.118,41	104,07
	0,00	0,00	0,00	0,00	0,00
	3.460.564,59	3.108.695,57	494.650,39	2.898.118,41	104,07
15 - Total de despesas do Fundeb	10.312.900,00	9.264.110,00	1.659.986,41	8.636.576,71	97,59
DEDUÇÕES PARA FINS DO LIMITE DO FUNDEB PARA PAGAMENTO DOS PROFISSIONAIS DO MAGISTÉRIO					
16- Restos a pagar inscritos no exercício sem disponibilidade financeira de recursos do Fundeb				374.035,79	
17- Despesas custeadas com o "superávit" financeiro do exercício anterior, do Fundeb				0,00	
18- Total de deduções consideradas para fins do limite do Fundeb (16+17)				374.035,79	

DESPESAS DO FUNDEB	INICIAL	ATUALIZADA	NO BIMESTRE	ATÉ O BIMESTRE	%
	(a)	(b)	(c)	(d)	(e) = (b/a) x 100
10 - RECEITAS DESTINADAS AO FUNDEB					
10.1 - Cota parte FPM destinado ao Fundeb (20% de 2.1.1.)	3.514.400,00	3.514.400,00	440.911,13	2.536.066,03	72,16
10.2 - Cota parte ICMS destinado ao Fundeb (20% de 2.2)	2.977.400,00	2.977.400,00	339.502,74	2.059.195,17	69,16
10.3 - Cota parte ICMS desonerado destinado ao Fundeb (20% de 2.3)	470.000,00	470.000,00	97.547,30	439.324,36	93,47
10.4 - Cota parte IPI destinado ao Fundeb (20% de 2.4)	3.000,00	3.000,00	342,82	1.028,46	34,28
10.5 - Cota parte ITR destinado ao Fundeb (20% de 1.5 + 2.5))	3.000,00	3.000,00	316,44	1.402,58	46,75
10.5 - Cota parte IPVA destinado ao Fundeb (20% de 2.6)	1.000,00	1.000,00	561,57	649,65	64,96
11 - RECEITAS RECEBIDAS DO FUNDEB					
11.1 - Transferência de recursos do Fundeb	60.000,00	60.000,00	2.640,26	34.465,81	57,44
11.2 - Complementação da União ao Fundeb	9.300.000,00	9.300.000,00	1.480.952,37	7.899.072,26	84,94
11.3 - Recurso de aplicação financeira dos recursos do Fundeb	6.800.000,00	6.800.000,00	1.125.434,31	6.631.333,62	97,52
	2.500.000,00	2.500.000,00	337.042,16	1.239.423,93	49,58
	0,00	0,00	18.475,90	28.314,71	0,00
12 - RESULTADO LÍQUIDO DAS TRANSFERÊNCIAS DO FUNDEB (11.1 - 10)	3.285.600,00	3.285.600,00	684.523,18	4.095.267,59	124,64

19-Mínimo de 60% do Fundeb na remuneração do magistério com educação infantil e ensino fundamental ((13-18)/11 x 100)% 67,91

	VALOR	
20-Recursos recebidos do fundeb em exercício anterior que não foram utilizados	0,00	
21-Despesa custeada com o saldo do item 20 até o bimestre atual	0,00	

MANUTENÇÃO E DESENVOLVIMENTO DO ENSINO - DESPESAS CUSTEADAS COM A RECEITA RESULTANTE DE IMPOSTOS E RECURSOS DO FUNDEB

	PREVISÃO INICIAL	PREVISÃO ATUALIZADA (a)	NO BIMESTRE	ATÉ O BIMESTRE (b)	RECEITAS REALIZADAS	NO BIMESTRE	ATÉ O BIMESTRE (c)	%
22-Impostos e transferências destinadas à MDE (25% de 3)	4.633.500,00	4.633.500,00	649.166,06	3.510.083,73				75,75

DESPESAS COM AÇÕES TÍPICAS DE MDE

	DOTAÇÃO INICIAL	DOTAÇÃO ATUALIZADA (d)	NO BIMESTRE	ATÉ O BIMESTRE (e)	DESPESAS LIQUIDADAS	NO BIMESTRE	ATÉ O BIMESTRE (f)	%
23-Educação infantil								
23.1 - Despesas custeadas com recursos do Fundeb	0,00	0,00	0,00	0,00				0,00
23.2 - Despesas custeadas com outros recursos de impostos	0,00	0,00	0,00	0,00				0,00
24-Ensino fundamental								
24.1 - Despesas custeadas com recursos do Fundeb	12.576.000,00	12.010.099,18	1.862.590,60	9.478.230,88				83,85
24.2 - Despesas custeadas com outros recursos de impostos	10.313.000,00	9.264.110,00	1.659.986,41	8.636.576,71				97,58
25-Ensino médio	2.283.000,00	2.745.989,18	202.604,19	841.654,17				37,52
26-Ensino superior	0,00	0,00	0,00	0,00				0,00
27-Ensino profissional não integrado ao ensino regular	200.000,00	200.000,00	61.380,00	134.670,00				100,00
28-Outras	0,00	0,00	0,00	0,00				0,00
29 - Total de despesas com ações típicas de MDE	12.778.000,00	12.210.099,18	1.923.970,60	9.612.900,88				84,12

DEDUÇÕES CONSIDERADAS PARA FINS DO LIMITE CONSTITUCIONAL DO MDE

	VALOR
30-Resultado líquido das transferências do Fundeb	4.094.267,59
31-Despesas custeadas com a complementação do Fundeb no exercício	1.239.423,93
32-Recarga de aplicação financeiro dos recursos do Fundeb até o bimestre	28.314,71

33-Despesas custeadas com superávit financeiro do exercício anterior do Fundeb									0,00
34-Despesas custeadas com o 'supesavit' financeiro do exercício anterior, de outros recursos de impostos									935.391,92
35-Restos a pagar inscritos no exercício sem disponibilidade financeira									741.491,62
36-Cancelamento no exercício de restos a pagar inscritos com dispon. de recursos de impostos vinculados ao ensino									0,00
37-Total das deduções para fins do limite constitucional									7.039.899,77
38-Total das despesas para fins de limite ((23 + 24) - 37)									2.438.341,11
39-Mínimo de 2% das receitas resultantes de impostos em MDE (38/3 x 100)%									17,37

OUTRAS INFORMAÇÕES PARA CONTROLE

	DOTAÇÃO		DOTAÇÃO ATUALIZADA (d)	DESPESAS LIQUIDADAS		%
	INICIAL			NO BIMESTRE (e)	ATÉ O BIMESTRE (f)	
40 - Despesas custeadas com a aplicação financeira de outros recursos de impostos vinculados ao ensino	0,00	0,00	0,00	0,00	0,00	0,00
41 - Despesas custeadas com a contribuição social do salário educação	332.887,97	332.887,97	54.197,91	332.887,97	100,00	100,00
42 - Despesas custeadas com operações de crédito	0,00	0,00	0,00	0,00	0,00	0,00
43 - Despesas custeadas com outras receitas para financiamento do ensino	1.378.555,08	1.378.555,08	224.444,28	1.378.555,08	100,00	100,00
44 - Total de outras despesas custeadas com receitas adicionais para financiamento do ensino (40+41+42+43)	1.711.443,05	1.711.443,05	278.642,19	1.711.443,05	100,00	100,00
45 - Total geral de despesas com MDE (29+44)	14.487.443,05	13.921.542,23	2.202.612,79	11.324.343,93	86,07	86,07

RESTOS A PAGAR INSCRITOS COM DISPONIBILIDADE FINANCEIRA DE RECURSOS DE IMPOSTOS VINCULADOS AO ENSINO


46 - Restos a pagar de despesas com MDE									0,00
---	--	--	--	--	--	--	--	--	------

FUJDO FINANCEIRO DOS RECURSOS

	FUNDEB (h)	FUNDEF
38-SALDO FINANCEIRO DO FUNDEB EM 31 DE DEZEMBRO DO EXERCÍCIO ANTERIOR		
38.1-(-) INGRESSO DE RECURSOS DO FUNDEB ATÉ O BIMESTRE	103.223,02	0,00
38.2-(+) PAGAMENTOS EFETUADOS ATÉ O BIMESTRE	7.870.757,55	0,00
38.3-(-) RECEITA DE APLICAÇÃO FINANCEIRA DOS RECURSOS DO FUNDEB ATÉ O BIMESTRE	7.912.952,52	0,00
39-(-) SAÍDO FINANCEIRO DO FUNDEB NO EXERCÍCIO ATUAL	28.314,71	0,00
	89.342,76	0,00

Notas: - O item 35 exibirá, nos bimestres anteriores a dezembro, o 'valor liquidado e a pagar' sem disponibilidade financeira, para que já se tenha uma 'prévia' do valor que que será deduzido em dezembro. Isto permite que se tenha conhecimento antecipado de deduções que só seriam exibidas em dezembro.


Francisco Luiz Tavares de Araújo
PREFEITO MUNICIPAL DE BARRO


José Gilvan Aquino Figueiredo
Secretário Mun. De Finanças


M. (Insc. Estadual nº 10.111.111/1111)
CNPJ - 10.111.111/1111

RELATORIO RESUMIDO DA EXECUÇÃO ORÇAMENTÁRIA
ADMINISTRATIVO DAS RECEITAS DE IMPOSTOS E
DAS DESPESAS PROPRIAS COM SAÚDE
ORÇAMENTOS FISCAL E DA SEGURIDADE SOCIAL
5º bimestre de 2013 (Setembro a Outubro)

RREO - ANEXO XII (LC 141/2012, art.35)

R\$ 1,00

RECEITAS	PREVISÃO		RECEITAS REALIZADAS	
	INICIAL	ATUALIZADA	ATÉ O BIMESTRE	%
	(a)	(b)	(c)	(c) = (b/a)*100
RECEITAS DE IMPOSTOS LÍQUIDA (I)	974.000,00	974.000,00	1.359.543,41	139,58
Imposto Predial e Territorial Urbano - IPTU	10.000,00	10.000,00	7.870,31	78,70
Imposto sobre Transmissão de Bens Intermédios - ITBI	10.000,00	10.000,00	9.075,00	90,75
Imposto sobre Serviços de Qualquer Natureza - ISS	500.000,00	500.000,00	1.124.744,99	224,95
Imposto de Renda Retido na Fonte - IRRF	400.000,00	400.000,00	218.855,11	54,71
Imposto Territorial Rural - ITR	0,00	0,00	0,00	0,00
Multas, juros de mora e outros encargos de impostos	2.000,00	2.000,00	0,00	0,00
Dívida ativa de impostos	50.000,00	50.000,00	0,00	0,00
Multas, juros de mora, atualização monetária e outros encargos da dívida ativa de impostos	2.000,00	2.000,00	0,00	0,00
RECEITAS DE TRANSFERÊNCIAS CONSTITUCIONAIS E LEGAIS (II)	17.560.000,00	17.560.000,00	12.680.789,52	72,21
Cota Parte FPM	14.887.000,00	14.887.000,00	10.295.977,07	69,16
Cota Parte ITR	5.000,00	5.000,00	3.248,58	64,97
Cota Parte IPVA	300.000,00	300.000,00	216.060,43	72,02
Cota Parte ICMS	2.350.000,00	2.350.000,00	2.149.463,95	91,47
Cota Parte IPI - Exportação	15.000,00	15.000,00	7.468,98	49,79
Compensações Financeiras Provenientes de Impostos e Transferências constitucionais	3.000,00	3.000,00	8.570,51	285,68
Desoneração ICMS	3.000,00	3.000,00	8.570,51	285,68
Outras	0,00	0,00	0,00	0,00
TOTAL DE RECEITAS PARA FURÇÃO DA APLICAÇÃO EM AÇÕES E SERVIÇOS PÚBLICOS DE SAÚDE (III) = I+II	18.534.000,00	18.534.000,00	14.040.334,93	75,75

RECEITAS ADICIONAIS PARA FINANCIAMENTO DA SAÚDE	PREVISÃO		RECEITAS REALIZADAS	
	INICIAL	ATUALIZADA	ATÉ O BIMESTRE	%
	(a)	(b)	(c)	(c) = (b/a)*100
TRANSFERÊNCIAS DE RECURSOS DO SISTEMA ÚNICO DE SAÚDE - SUS (II)	3.087.600,00	3.087.600,00	3.286.656,58	106,45
Da união para o município	3.087.600,00	3.087.600,00	3.286.656,58	106,45
Do estado para o município	0,00	0,00	0,00	0,00
Provenientes de Outros Municípios	0,00	0,00	0,00	0,00
Outras receitas do SUS	0,00	0,00	0,00	0,00
RECEITAS DE OPERAÇÕES DE CRÉDITO VINCULADAS À SAÚDE	0,00	0,00	0,00	0,00
OUTRAS RECEITAS ORÇAMENTÁRIAS	28.405.501,00	28.405.501,00	21.776.949,02	76,66

TOTAL DE RECEITAS ADICIONAIS PARA FINANCIAMENTO DA SAÚDE | 32.467.101,00 | 32.467.101,00 | 26.423.151,01 | 81,39

DESPESAS COM SAÚDE (por grupo de natureza de despesa)	DOTAÇÃO		DESPESAS LIQUIDADAS	
	INICIAL	ATUALIZADA (c)	ATÉ O BIMESTRE (d)	% (e) = (d/c)x100
DESPESAS CORRENTES	5.296.200,00	8.302.821,44	6.956.745,23	83,79
Pessoal e encargos sociais	2.646.200,00	5.667.900,00	4.979.467,54	87,85
Juros e encargos da dívida	0,00	0,00	0,00	0,00
Outras despesas correntes	2.650.000,00	2.634.921,44	1.977.277,69	75,04
DESPESAS DE CAPITAL	941.500,00	274.245,00	182.626,07	66,59
Investimentos	941.500,00	274.245,00	182.626,07	66,59
Inversões financeiras	0,00	0,00	0,00	0,00
Amortização de dívidas	0,00	0,00	0,00	0,00
TOTAL DE DESPESAS COM SAÚDE (IV)	6.237.700,00	8.577.066,44	7.139.371,30	83,24


DESPESAS PRÓPRIAS COM AÇÕES E SERVIÇOS PÚBLICOS DE SAÚDE	DOTAÇÃO		DESPESAS LIQUIDADAS	
	INICIAL	ATUALIZADA	ATÉ O BIMESTRE (e)	% (e/v(e))x100
DESPESAS COM SAÚDE (V) - (IV)	6.237.700,00	8.577.066,44	7.139.371,30	100,00
() DESPESAS COM INATIVOS E PENSIONISTAS	0,00	0,00	0,00	0,00
() DESPESAS CUSTEADAS COM OUTROS RECURSOS DESTINADOS À SAÚDE	3.286.656,58	3.286.656,58	3.286.656,58	46,04
Recursos de transferências do sistema único de saúde - SUS	3.286.656,58	3.286.656,58	3.286.656,58	46,04
Recursos de operações de crédito	0,00	0,00	0,00	0,00
Outros recursos	0,00	0,00	0,00	0,00
() RESTOS A PAGAR INSCRITOS NO EXERCÍCIO SEM DISPONIBILIDADE FINANCEIRA DE RECURSOS PRÓPRIOS VINCULADOS	0,00	0,00	0,00	0,00
TOTAL DE DESPESAS PRÓPRIAS COM AÇÕES E SERVIÇOS PÚBLICOS DE SAÚDE (VI)	2.931.043,42	5.290.409,86	3.852.714,72	53,96

CONTROLE DE RESTOS A PAGAR VINCULADOS À SAÚDE INSCRITOS EM EXERCÍCIOS ANTERIORES	RESTOS A PAGAR INSCRITOS COM DISPONIBILIDADE FINANCEIRA DE RECURSO PRÓPRIO VINCULADO		CANCELADO NO EXERC. ATUAL (f)
	INSCRITOS EM EXERC. ANTERIORES	INSCRITOS EM EXERC. ANTERIORES	
RESTOS A PAGAR DE DESPESAS PRÓPRIAS COM AÇÕES E SERVIÇOS PÚBLICOS DE SAÚDE (VII)	540.919,12	0,00	0,00

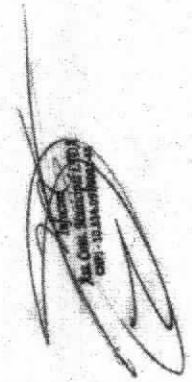
PARTICIPAÇÃO DAS DESPESAS COM AÇÕES E SERVIÇOS PÚBLICOS DE SAÚDE NA RECEITA DE IMPOSTOS
 LÍQUIDA E TRANSFERÊNCIAS CONSTITUCIONAIS E LEGAIS - LIMITE CONSTITUCIONAL (t) ((VI VII (t) / III)) * 100

27,4%

DESPESAS COM SAÚDE (por subfunção)	DOTAÇÃO		DOTAÇÃO		DESPESAS LIQUIDADAS	
	INICIAL	ATUALIZADA	ATUALIZADA	ATÉ O BIMESTRE	(g)	(g/total g)x100
Atenção básica	2.727.000,00	3.475.731,44	3.475.731,44	2.936.624,14	41,13	
Assistência hospitalar e ambulatorial	1.101.000,00	2.199.600,00	2.199.600,00	1.766.972,33	25,03	
Suporte profilático e terapêutico	56.000,00	72.000,00	72.000,00	47.107,75	0,66	
Vigilância sanitária	271.700,00	321.200,00	321.200,00	280.897,85	3,93	
Vigilância epidemiológica	24.000,00	0,00	0,00	0,00	0,00	
Alimentação e nutrição	0,00	0,00	0,00	0,00	0,00	
Outras subfunções	2.058.000,00	2.508.535,00	2.508.535,00	2.088.069,23	29,25	
TOTAL DE DESPESAS	6.237.700,00	8.577.066,44	8.577.066,44	7.139.371,30	100,00	


 Francisco Luiz Tavares de Araújo
 PREFEITO MUNICIPAL DE BARRO


 José Gilvan Aquino Figueiredo
 Secretário Mun. De Finanças



Ceará
 Governo Municipal de Barro
 Consolidado

RELATÓRIO RESUMIDO DA EXECUÇÃO ORÇAMENTÁRIA
 DEMONSTRATIVO DAS PARCERIAS PÚBLICO PRIVADAS
 ORÇAMENTOS FISCAL E DA SEGURIDADE SOCIAL
 5º Bimestre de 2013 (Setembro a Outubro)

	ANTERIOR	CORRENTE							
		(RCL)							
Do ente federado									
Das entidades não dependentes									
TOTAL DAS DESPESAS									
RECEITA CORRENTE LÍQUIDA (RCL)									
TOTAL DAS DESPESAS / RCL (%)									

Nota:

Festa:

Francisco Luiz Tavares de Araújo
 FRANCISCO LUIZ TAVARES DE ARAÚJO
 PREFEITO MUNICIPAL DE BARRO

José Gilvan Aquino Figueiredo
 José Gilvan Aquino Figueiredo
 Secretário Mun. De Finanças

[Assinatura]
 JOSÉ GILVAN AQUINO FIGUEIREDO
 SECRETÁRIO MUNICIPAL DE FINANÇAS

R\$ 1,00

BALANÇO ORÇAMENTÁRIO		No Bimestre	Até o Bimestre
RECEITAS			
Previsão Inicial da Receita	-	-	32.467.101,00
Previsão Atualizada da Receita	-	-	32.467.101,00
Receitas Realizadas	5.320.382,45	5.320.382,45	26.423.151,01
Deficit Orçamentário	-	-	0,00
Saldos de Exercícios Anteriores (Utilizados para créditos Adicionais)	-	-	501.728,27
DESPESAS			
Dotação Inicial	-	-	32.467.101,00
Créditos Adicionais	-	-	498.580,56
Dotação Atualizada	-	-	32.965.681,56
Despesas Empenhadas	1.369.661,51	1.369.661,51	30.319.076,41
Despesas Liquidadas	4.939.861,47	4.939.861,47	26.403.833,46
Superavit Orçamentário	-	-	19.317,55
DESPESAS POR FUNÇÃO/SUBFUNÇÃO			
Despesas Empenhadas	1.369.661,51	1.369.661,51	30.319.076,41
Despesas Liquidadas	4.939.861,47	4.939.861,47	26.403.833,46
RECEITA CORRENTE LÍQUIDA - RCL			
Receita Corrente Líquida	-	-	33.027.117,17
RECEITAS E DESPESAS DOS REGIMES DE PREVIDÊNCIA			
Regime Próprio de Previdência Social dos Servidores Públicos	-	-	-
Receitas Previdenciárias Realizadas (IV)	0,00	0,00	0,00
Despesas Previdenciárias Liquidadas (V)	0,00	0,00	0,00
Resultado Previdenciário (VI)=(IV - V)	0,00	0,00	0,00

RESULTADOS NOMINAIS E PRIMÁRIO			
	Meta fixada no ANF da LDO (a)	Resultado apurado até o bimestre (b)	% em relação à meta (b/a)
Resultado Nominal	-441.671,00	532.523,94	-130,57 %
Resultado Primário	342.888,00	84.950,29	24,77 %

RELATÓRIO RESUMIDO DA EXECUÇÃO ORÇAMENTÁRIA
DEMONSTRATIVO SIMPLIFICADO DO REL. RESUMO DA EXECUÇÃO ORÇAMENTÁRIA
ORÇAMENTOS FISCAL E DA SEGURIDADE SOCIAL
5º bimestre de 2013 (Setembro a Outubro)

Pag.: 0002

RESTOS A PAGAR POR PODER E MINISTÉRIO PÚBLICO		Inscrição	Cancelamento Até o Bimestre	Pagamento Até o Bimestre	Saldo a Pagar
RESTOS A PAGAR PROCESSADOS					
Poder Executivo		1.217.909,73	0,00	762.036,29	455.871,44
Poder Legislativo		10.461,33	0,00	0,00	10.461,33
Poder Judiciário		0,00	0,00	0,00	0,00
Ministério Público		0,00	0,00	0,00	0,00
RESTOS A PAGAR NÃO PROCESSADOS					
Poder Executivo		22.156,33	9.024,00	0,00	13.132,33
Poder Legislativo		11.800,71	0,00	0,00	11.800,71
Poder Judiciário		0,00	0,00	0,00	0,00
Ministério Público		0,00	0,00	0,00	0,00
TOTAL		1.268.328,10	9.024,00	762.036,29	491.265,81

DESPESAS COM AÇÕES TÍPICAS DE MANUTENÇÃO E DESENVOLVIMENTO DO ENSINO		Valor Apurado Até o Bimestre	Límites Constitucionais Anuais
			% Mínimo a Aplicar no Exercício
			% Aplicado Até o Bimestre
Mínimo Anual de 2% das receitas de imposto na manutenção e desenvolvimento do Ensino		2.438.341,11	25%
Mínimo Anual de 60% do FUNDEB na Remuneração do Magistério com Educ. Infantil e Ensino Fundamental		5.364.422,51	60%
			17,37
			67,91

RECEITAS DE OPERAÇÕES DE CRÉDITO E DESPESAS DE CAPITAL		Valor Apurado Até o Bimestre	Saldo a Realizar
Receitas de operações de Crédito		0,00	0,00
Despesa de Capital Líquida		1.855.889,70	249.102,91

PROJEÇÃO ATUALIZADA DOS REGIMES DE PREVIDÊNCIA		EXERCÍCIO	EXERCÍCIO	EXERCÍCIO
		100.	200.	300.

Regime Geral de Previdência Social

RELATORIO RESUMIDO DA EXECUÇÃO ORÇAMENTÁRIA
 DEMONSTRATIVO SIMPLIFICADO DO REL. RESUMIDO DA EXECUÇÃO ORÇAMENTÁRIA
 ORÇAMENTOS FISCAL E DA SEGURIDADE SOCIAL
 5º bimestre de 2013 (Setembro e Outubro)

Receitas Previdenciárias (I)	
Despesas Previdenciárias (II)	
Resultado Previdenciário (I - II)	
Regime Próprio de Previdência Social dos Servidores Públicos	
Receitas Previdenciárias (IV)	
Despesas Previdenciárias (V)	
Resultado Previdenciário (IV - V)	

RECEITAS DA ALIENAÇÃO DE ATIVOS E APLICAÇÃO DOS RECURSOS	Valor Apurado Até o Bimestre	Saldo a Realizar
Receita de Capital Resultante da Alienação de Ativos	47.754,13	-42.754,13
Aplicação dos Recursos de Alienação de Ativos		

DESPESAS COM AÇÕES E SERVIÇOS PÚBLICOS DE SAÚDE	Valor Apurado Até o Bimestre	Limites Constitucionais Anuais
		% Mínimo a Aplicar no Exercício
		% Aplicado Até o Bimestre
Despesas Próprias com Ações e Serviços Públicos de Saúde	3.852.714,72	15,00 %
		27,44 %

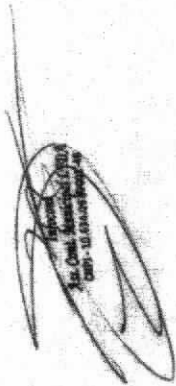
DESPESAS DE CARÁTER CONTINUADO DERIVADAS DE FPP	Valor Apurado no Exercício Corrente
Despesas de Caráter Continuado Derivadas de FPP	
Total das Despesas / RCL (%)	

PONTE:

RELATÓRIO RESUMO DA EXECUÇÃO ORÇAMENTÁRIA
DEMONSTRATIVO SIMPLIFICADO DO REL. RESUMO DA EXECUÇÃO ORÇAMENTÁRIA
ORÇAMENTOS FISCAL E DA SEGURIDADE SOCIAL
5º bimestre de 2013 (Setembro a Outubro)


Francisco Luiz Tavares de Araújo
PREFEITO MUNICIPAL DE BARRO


José Gilvan Aquino Figueiredo
Secretário Mun. De Finanças


José Otoni Assunção de Sá
Dir. de Arquivo e Biblioteca