

Barro (CE)., 30 de Setembro de 2013.

**Senhor Presidente,**

De conformidade com o preceituado no artigo 7º da Instrução Normativa 003/2000, com redação alterada pela Instrução Normativa n.º 01/2007, e novamente alterada pelo Art. 4º da Instrução Normativa nº 02/2008, desse Colendo Tribunal de Contas dos Municípios do Estado do Ceará e em consonância com o constante na Lei Complementar 101/2000, encaminhamos em formato eletrônico, para apreciação de Vossa Excelência e dos demais, o **Relatório Resumido da Execução Orçamentária – R.R.E.O., relativo ao 4º Bimestre de 2013** desta Municipalidade e sua respectiva certidão de publicação, nos termos da Constituição Estadual e da decisão do STJ, proferida no recurso especial n.º 105.232(96/0056484-5/CEARÁ).

No ensejo da oportunidade, apresentamos a Vossa Excelência e aos demais membros dessa Casa nossos protestos de elevada estima e consideração.

Atenciosamente,

  
Francisco Luiz Tavares de Araújo  
PREFEITO MUNICIPAL DE BARRO

Exmo. Sr.  
FRANCISCO DE PAULA ROCHA AGUIAR.  
DD. Presidente do Tribunal de Contas dos Municípios do Ceará – TCM  
Fortaleza – CE.

## CERTIDÃO DE PUBLICAÇÃO

Para os devidos fins de prova junto ao Tribunal de Contas dos Municípios – TCM, em especial para atendimento das exigências da Instrução Normativa n.º 03/2000 do TCM/CE., **CERTIFICAMOS**, que o **Relatório Resumido de Execução Orçamentária – R.R.E.O.**, relativo ao **4º Bimestre do ano de 2013**, foi divulgado em 30/09/2013, através dos sites: [www.barro.ce.gov.br](http://www.barro.ce.gov.br); [www.avacon.com.br/index.php?pagina=barro](http://www.avacon.com.br/index.php?pagina=barro) e da Secretaria do Tesouro Nacional – STN através do site: [http://www.stn.fazenda.gov.br/estados\\_municipios/sistn.asp](http://www.stn.fazenda.gov.br/estados_municipios/sistn.asp), cumprindo assim as determinações da Lei Complementar 101/2000 (Lei de Responsabilidade Fiscal), nos termos do Art. 48, como também da Constituição Estadual e da decisão do STJ, proferida no recurso especial n.º 105.232(96/0056484-5/CEARÁ), tendo em vista ausência de diário oficial.

Paço da Prefeitura Municipal de BARRO – CE., 30 de Setembro de 2013.

  
Francisco Luiz Tavares de Araújo  
PREFEITO MUNICIPAL DE BARRO




[WEBMAIL FALE CONOSCO](#)


[NOTÍCIAS](#)
[ESPORTE](#)
[EDUCAÇÃO](#)
[INFRAESTRUTURA](#)
[MEIO AMBIENTE](#)
[ASSISTÊNCIA SOCIAL](#)
[CULTURA](#)  
[SAÚDE](#)
[AGRICULTURA](#)
[MURAL](#)
[FOTOS](#)
[VÍDEOS](#)

SEJA BEM VINDO - BARRO/CE, 30 DE SETEMBRO DE 2013.

noticia publicada em 01/10/2013 às 12:49:25

## PREFEITURA DE BARRO PUBLICA R.R.E.O. DO 4º BIMESTRE DO EXERCÍCIO DE 2013




136 pessoas curtiram isso. Seja o primeiro entre seus amigos.

Assessoria de Imprensa da Prefeitura Municipal de Barro




A Prefeitura Municipal de Barro, através da Secretaria de Administração e Finanças, publica o relatório resumido de execução orçamentária do 4º Bimestre do exercício de 2013.

Esta é mais uma ferramenta de transparência do Governo Trabalhando com Você, posta a serviço da população de Barro

Abaixo os arquivos em \*.pdf para consulta:

[R.R.E.O. 4º Bimestre](#)



Comentários

Link da notícia

RREO - ANEXO I (LRF, Art 52, inciso I, alínea 'a' e 'b' do inciso II e § 1o.)

R\$ 1,00

RECEITAS ORÇAMENTÁRIAS	PREVISÃO INICIAL	PREVISÃO ATUALIZADA (a)	RECEITAS REALIZADAS			SALDO A REALIZAR (a-c)
			NO BIMESTRE (b)	% b/a	ATÉ O BIMESTRE (c)	
RECEITAS (exceto intra-orçamentárias) (I)	32.467.101,00	32.467.101,00	5.447.979,63	16,78	21.102.768,56	11.364.332,44
RECEITAS CORRENTES	30.962.101,00	30.962.101,00	4.944.451,50	15,97	20.599.240,43	10.362.860,57
RECEITA TRIBUTÁRIA	941.000,00	941.000,00	354.182,77	37,64	976.317,26	-35.317,26
Impostos	920.000,00	920.000,00	352.109,39	38,28	967.437,42	-47.437,42
Taxas	21.000,00	21.000,00	1.973,38	9,40	8.879,84	12.120,16
RECEITA DE CONTRIBUIÇÕES	5.000,00	5.000,00	0,00	0,00	107.861,12	-102.861,12
Contribuições de iluminação pública	5.000,00	5.000,00	0,00	0,00	107.861,12	-102.861,12
RECEITA PATRIMONIAL	87.000,00	87.000,00	15.079,73	17,33	59.315,68	27.684,32
Receitas imobiliárias	1.000,00	1.000,00	0,00	0,00	0,00	1.000,00
Receitas de valores mobiliários	81.000,00	81.000,00	15.079,73	18,62	59.315,68	21.684,32
Outras receitas patrimoniais	5.000,00	5.000,00	0,00	0,00	0,00	5.000,00
RECEITA DE SERVIÇOS	30.000,00	30.000,00	0,00	0,00	0,00	30.000,00
TRANSFERÊNCIAS CORRENTES	29.801.101,00	29.801.101,00	4.432.594,16	14,87	19.209.179,13	10.591.921,87
Transferências intergovernamentais	28.630.800,00	28.630.800,00	4.432.594,16	15,48	19.209.179,13	9.421.620,87
Transferências de convênios	1.170.301,00	1.170.301,00	0,00	0,00	0,00	1.170.301,00
OUTRAS RECEITAS CORRENTES	38.000,00	38.000,00	142.594,84	145,50	246.567,24	-148.567,24
Multa e juros de mora	16.000,00	16.000,00	2.128,20	13,30	5.324,05	10.675,95
Indenizações e restituições	2.000,00	2.000,00	22.146,64	1.107,33	22.203,64	-20.203,64
Receita da dívida ativa	75.000,00	75.000,00	0,00	0,00	0,00	75.000,00
Receitas correntes diversas	5.000,00	5.000,00	118.320,00	2.366,40	219.039,55	-214.039,55
RECEITAS DE CAPITAL	1.505.000,00	1.505.000,00	503.528,13	33,46	503.528,13	1.001.471,87
ALIENAÇÃO DE BENS	5.000,00	5.000,00	47.754,13	955,08	47.754,13	-42.754,13
Alienação de bens móveis	5.000,00	5.000,00	47.754,13	955,08	47.754,13	-42.754,13
TRANSFERÊNCIAS DE CAPITAL	1.500.000,00	1.500.000,00	455.774,00	30,38	455.774,00	1.044.226,00
Transferências intergovernamentais	0,00	0,00	110.000,00	0,00	110.000,00	-110.000,00
Transferências de convênios	1.500.000,00	1.500.000,00	345.774,00	23,05	345.774,00	1.154.226,00
RECEITAS (intra-orçamentárias) (II)	0,00	0,00	0,00	0,00	0,00	0,00
RECEITAS CORRENTES	0,00	0,00	0,00	0,00	0,00	0,00
RECEITAS DE CAPITAL	0,00	0,00	0,00	0,00	0,00	0,00
<b>SUBTOTAL DAS RECEITAS (III) = (I + II)</b>	<b>32.467.101,00</b>	<b>32.467.101,00</b>	<b>5.447.979,63</b>	<b>16,78</b>	<b>21.102.768,56</b>	<b>11.364.332,44</b>

OPERAÇÕES DE CRÉDITO / REFINANCIAMENTO (IV)  
 OPERAÇÕES DE CRÉDITO INTERMAS  
 Para refinanciamento da dívida mobiliária












RELATÓRIO RESUMIDO DA EXECUÇÃO ORÇAMENTÁRIA  
 DEMONSTRATIVO DA EXECUÇÃO DAS DESPESAS POR FUNÇÃO/SUBFUNÇÃO  
 ORÇAMENTO FISCAL E DA SEGURIDADE SOCIAL  
 4º Bimestre de 2013 (Julho a Agosto)

FUNÇÃO / SUBFUNÇÃO	DOTAÇÃO INICIAL	DOTAÇÃO ATUALIZADA (a)	DESPESAS EMPENHADAS			DESPESAS LIQUIDADAS			% b/total b	% (b/a)	SALDO A LIQUIDAR (a-b)
			NO BIMESTRE		ATÉ O BIMESTRE	NO BIMESTRE		ATÉ O BIMESTRE (b)			
HABITAÇÃO	400.000,00	0,00	0,00	0,00	0,00	0,00	0,00	0,00	0,00	0,00	
Habitacão Rural	400.000,00	0,00	0,00	0,00	0,00	0,00	0,00	0,00	0,00	0,00	
SANEAMENTO	630.000,00	97.000,00	0,00	14.846,77	0,00	14.846,77	0,00	14.846,77	15,31	82.153,23	
Saneamento Básico Urbano	630.000,00	97.000,00	0,00	14.846,77	0,00	14.846,77	0,00	14.846,77	15,31	82.153,23	
GESTÃO AMBIENTAL	188.000,00	135.590,00	5.330,14	101.125,94	18.926,28	85.357,86	0,40	85.357,86	62,95	50.232,14	
Preservação e Conservação	128.000,00	135.300,00	5.330,14	101.125,94	18.926,28	85.357,86	0,40	85.357,86	63,09	49.942,14	
Recursos Hídricos	60.000,00	290,00	0,00	0,00	0,00	0,00	0,00	0,00	0,00	290,00	
AGRICULTURA	183.000,00	123.000,00	50.000,00	91.980,50	25.593,50	53.580,50	0,25	53.580,50	43,56	69.419,50	
Recursos Hídricos	100.000,00	0,00	0,00	0,00	0,00	0,00	0,00	0,00	0,00	0,00	
Abastecimento	3.000,00	3.000,00	0,00	0,00	0,00	0,00	0,00	0,00	0,00	3.000,00	
Extensão Rural	5.000,00	5.000,00	0,00	0,00	0,00	0,00	0,00	0,00	0,00	5.000,00	
Promoção da Produção Agrop	75.000,00	115.000,00	50.000,00	91.980,50	25.593,50	53.580,50	0,25	53.580,50	46,59	61.419,50	
COMÉRCIO E SERVIÇOS	600.000,00	56.136,55	14.936,55	27.992,55	14.936,55	27.992,55	0,13	27.992,55	49,87	28.144,00	
Comercialização	500.000,00	24.936,55	14.936,55	14.936,55	14.936,55	14.936,55	0,07	14.936,55	59,90	10.000,00	
TURISMO	100.000,00	31.200,00	0,00	13.056,00	0,00	13.056,00	0,06	13.056,00	41,85	18.144,00	
ENERGIA	120.000,00	5.000,00	0,00	0,00	0,00	0,00	0,00	0,00	0,00	5.000,00	
Energia Elétrica	120.000,00	5.000,00	0,00	0,00	0,00	0,00	0,00	0,00	0,00	5.000,00	
TRANSPORTE	260.000,00	35.000,00	0,00	0,00	0,00	0,00	0,00	0,00	0,00	35.000,00	
Transporte Rodoviário	260.000,00	35.000,00	0,00	0,00	0,00	0,00	0,00	0,00	0,00	35.000,00	
DESPORTO E LAZER	539.000,00	246.550,00	69.740,94	191.523,62	36.129,00	136.634,67	0,64	136.634,67	55,42	109.915,33	
Desporto de rendimento	129.000,00	216.550,00	69.740,94	191.523,62	36.129,00	136.634,67	0,64	136.634,67	63,10	79.913,33	
Desporto Comunitário	215.000,00	15.000,00	0,00	0,00	0,00	0,00	0,00	0,00	0,00	15.000,00	
Lazer	215.000,00	15.000,00	0,00	0,00	0,00	0,00	0,00	0,00	0,00	15.000,00	
ENCARGOS ESPECIAIS	930.000,00	400.000,00	0,00	377.234,56	6.914,48	186.775,55	0,87	186.775,55	38,91	293.224,45	
Serviço de Dívida Interna	930.000,00	400.000,00	0,00	377.234,56	6.914,48	186.775,55	0,87	186.775,55	38,91	293.224,45	
RESERVA DE CONTINGÊNCIA	150.000,00	150.000,00	0,00	0,00	0,00	0,00	0,00	0,00	0,00	150.000,00	
Reserva de Contingência	150.000,00	150.000,00	0,00	0,00	0,00	0,00	0,00	0,00	0,00	150.000,00	
DESPESAS (INTRA-ORÇAMENTARIAS) (II)	0,00	0,00	0,00	0,00	0,00	0,00	0,00	0,00	0,00	0,00	
TOTAL (III) = (I + II)	32.467.101,00	32.965.681,56	3.098.708,20	28.949.414,90	5.464.161,74	21.463.971,99	100,00	21.463.971,99	65,11	11.501.709,57	


FONTE:



FUNÇÃO / SUBFUNÇÃO	DOTAÇÃO INICIAL	DOTAÇÃO ATUALIZADA (a)	DESPESAS EMPENHADAS		DESPESAS LIQUIDADAS		b/total b	%	SALDO A LIQUIDAR (a-b)
			NO BIMESTRE	ATÉ O BIMESTRE	NO BIMESTRE	ATÉ O BIMESTRE (b)			

  
 FRANCISCO LUIZ TAVARES DE ARAÚJO  
 PREFEITO MUNICIPAL

  
 INFOCORP ASSESSORIA E CONSULTORIA NUNT  
 EMPRESA CONTABIL

  
 JOSÉ GILYAN AQUINO FIGUEIREDO  
 SECRETARIO MUN. DE ADM. E FINANC.

ESPECIFICAÇÃO	EVOLUÇÃO DA RECEITA REALIZADA NOS ÚLTIMOS 12 MESES												
	Set/2012	Out/2012	Nov/2012	Dez/2012	Jan/2013	Fev/2013	Mar/2013	Abr/2013	Mai/2013	Jun/2013	Jul/2013	Ago/2013	
<b>RECEITAS CORRENTES (I)</b>	2.157.871,67	2.677.897,70	2.898.281,32	4.986.885,54	2.734.174,45	3.166.305,28							
Receita tributária	146.711,89	176.240,57	338.080,96	329.370,33	20.850,43	39.647,44							
IPTU	0,00	0,00	0,00	6.923,10	4.693,54	979,81							
ISS	140.151,41	117.523,67	176.849,34	221.051,51	8.533,24	24.278,20							
ITBI	360,00	2.888,78	3.985,00	640,00	880,00	3.240,00							
IRRF	5.899,58	5.383,12	156.909,12	100.519,72	4.876,85	9.659,42							
Outras receitas tributárias	300,00	645,00	337,50	233,00	1.860,80	1.490,01							
Receita de contribuições	0,00	0,00	0,00	409.670,64	0,00	0,00							
Receita patrimonial	2.533,16	2.442,81	4.451,60	6.890,92	6.201,63	6.378,24							
Receita de serviços	0,00	0,00	0,00	0,00	0,00	0,00							
Transferências Correntes	2.009.697,35	2.548.526,96	2.578.888,75	4.180.107,00	2.707.111,63	3.090.637,93							
Cota-parte do FPM	738.677,43	784.139,42	1.059.893,22	1.722.979,89	1.105.117,85	1.486.817,88							
Cota-parte do ICMS	219.637,09	227.510,09	225.088,71	235.864,46	242.533,77	200.181,38							
Cota-parte do IPVA	2.647,26	3.235,54	2.037,32	5.155,79	24.578,31	49.731,33							
Cota-parte do ITR	1.052,88	1.639,12	57,43	592,63	56,45	77,10							
Transferências da LC 87/96	0,00	1.865,64	932,92	932,92	0,00	0,00							
Transferências da LC 61/89	857,08	828,38	838,63	962,95	916,35	703,60							
Transferências do Fundeb	628.078,26	650.859,57	719.494,18	939.175,08	640.709,47	996.231,98							
Outras transferências correntes	418.747,35	878.449,00	520.546,34	1.274.443,28	693.197,43	356.889,64							
Outras receitas correntes	-1.120,73	687,36	26.860,01	60.846,65	10,76	29.641,67							
<b>DEDUÇÕES (II)</b>	192.574,33	203.843,69	257.769,62	288.302,95	274.640,93	347.503,17							
Ded. de receita para formação do Fundeb	192.574,33	203.843,69	257.769,62	288.302,95	274.640,93	347.503,17							
<b>RECEITA CORRENTE LÍQUIDA (III)=(I-II)</b>	1.965.297,34	2.474.054,01	2.640.511,70	4.698.582,59	2.459.533,52	2.818.802,11							

ESPECIFICAÇÃO	EVOLUÇÃO DA RECEITA REALIZADA NOS ÚLTIMOS 12 MESES												TOTAL (ÚLTIMOS 12 MESES)	PREVISÃO ATUALIZADA EXERCÍCIO	
	Mar/2013	Abr/2013	Mai/2013	Jun/2013	Jul/2013	Ago/2013	Set/2013	Out/2013	Nov/2013	Dez/2013	Jan/2014	Fev/2014			
<b>RECEITAS CORRENTES (I)</b>	3.576.686,38	1.913.615,84	3.080.464,89	2.876.597,38	2.502.467,24	2.894.083,87								35.415.281,56	34.476.501,00
Receita tributária	242.695,61	149.011,64	211.834,16	148.095,21	294.779,99	59.452,78								1.916.771,01	941.000,00
IPTU	304,78	383,31	333,64	351,19	341,50	134,41								1.648,28	10.000,00
ISS	229.735,44	135.163,37	7.673,19	139.217,08	283.061,56	50.891,97								1.534.134,68	500.000,00
ITBI	0,00	655,00	2.260,00	600,00	140,00	0,00								15.648,78	10.000,00
IRRF	11.106,77	12.119,17	10.999,93	6.977,10	10.102,73	7.537,22								341.890,73	400.000,00
Outras receitas tributárias	1.351,62	688,79	565,40	949,84	1.084,20	889,18								10.398,24	21.000,00

RREO - ANEXO 3 (LRF, Art.53, inciso I)

4º bimestre de 2013 (até Agosto)

R\$ 1,00

RELATORIO RESUMIDO DA EXECUÇÃO ORÇAMENTÁRIA  
DEMONSTRATIVO DA RECEITA CORRENTE LÍQUIDA  
ORÇAMENTO FISCAL E DA SEGURIDADE SOCIAL

Receita de contribuições	2.341,16	29.577,26	20.827,62	55.115,08	0,00	0,00	0,00	517.531,76	5.000,00
Receita patrimonial	7.950,15	8.564,04	7.273,66	7.868,23	7.673,17	7.406,56	7.406,56	75.634,17	87.000,00
Receita de serviços	0,00	0,00	0,00	0,00	0,00	0,00	0,00	0,00	30.000,00
Transferências correntes	2.236.559,90	2.690.122,36	3.030.221,63	2.664.986,91	2.200.064,08	2.684.629,69	2.684.629,69	32.571.554,09	33.315.501,00
Cota-parte do FPM	856.296,67	918.787,03	1.320.172,08	1.101.409,75	784.344,29	1.025.517,65	1.025.517,65	12.904.153,16	14.887.000,00
Cota-parte do ICMS	207.054,19	209.801,25	199.516,13	207.798,66	169.205,60	225.630,42	225.630,42	2.569.827,75	2.350.000,00
Cota-parte do IPVA	23.608,85	22.946,53	20.852,99	8.852,50	48.220,64	4.061,72	4.061,72	215.934,80	300.000,00
Cota-parte do ITR	15,21	112,70	6,21	0,00	39,62	138,40	138,40	3.782,75	5.000,00
Transferências da LC 87/96	0,00	0,00	4.285,26	857,05	857,05	857,05	857,05	10.588,09	3.000,00
Transferências da LC 61/89	621,13	455,64	765,87	797,66	789,73	840,72	840,72	9.373,74	15.000,00
Transferências do Fundeb	708.310,50	1.083.792,14	828.514,79	723.184,25	673.430,70	754.107,25	754.107,25	9.345.888,17	9.300.000,00
Outras transferências correntes	440.653,35	454.227,07	656.108,30	622.086,94	523.180,45	673.476,48	673.476,48	7.512.005,63	6.455.501,00
Outras receitas correntes	1.037.139,56	-963.659,46	309.307,82	334,05	0,00	142.594,84	142.594,84	333.840,53	98.000,00
DEDUÇÕES (II)	217.519,11	230.329,42	309.119,62	263.943,04	200.690,52	251.409,09	251.409,09	3.037.645,49	3.514.400,00
Deo. de receita para formação do Fundeb	217.519,11	230.329,42	309.119,62	263.943,04	200.690,52	251.409,09	251.409,09	3.037.645,49	3.514.400,00
<b>RECEITA CORRENTE LÍQUIDA (III)=(I-II)</b>	<b>3.309.167,27</b>	<b>1.683.286,42</b>	<b>2.771.345,27</b>	<b>2.612.654,34</b>	<b>2.301.776,72</b>	<b>2.642.674,78</b>	<b>2.642.674,78</b>	<b>32.377.636,07</b>	<b>30.962.101,00</b>

*Francisco Luiz Tavares de Araujo*

FRANCISCO LUIZ TAVARES DE ARAUJO  
PREFEITO MUNICIPAL

INFOCONT ASSESSORIA E CONSULTORIA MUNI  
EMPRESA CONTABIL

*Jose Gilvan Aquino Figueiredo*

JOSE GILVAN AQUINO FIGUEIREDO  
SECRETARIO MUN. DE ADM. E FINANC.

MUNICIPIO DE BARRO/CE – PODER EXECUTIVO  
 RELATORIO RESUMIDO DA EXECUÇÃO ORÇAMENTÁRIA  
 DEMONSTRATIVO DAS RECEITAS E DESPESAS PREVIDENCIARIAS DO REGIME PROPRIO DE PREVIDÊNCIA DOS SERVIDORES  
 ORÇAMENTO FISCAL E DA SEGURIDADE SOCIAL  
 JULHO A AGOSTO DE 2013

LRF, ARTIGO 53, INCISO II – ANEXO IV

RECEITAS	PREVISAO INICIAL	PREVISAO ATUALIZADA	RECEITAS REALIZADAS		
			NO BIMESTRE	ATE O BIMESTRE JUL A AGO 2013	ATE O BIMESTRE JUL A AGO 2012

NÃO HÁ MOVIMENTO

DESPESAS	PREVISAO INICIAL	PREVISAO ATUALIZADA	DESPESAS REALIZADAS		
			NO BIMESTRE	ATE O BIMESTRE JUL A AGO 2013	ATE O BIMESTRE JUL A AGO 2012


NÃO HÁ MOVIMENTO


ESPECIFICAÇÃO	JULHO	AGOSTO	PERIODO DE REFERENCIA	
			2013	2012

NÃO HÁ MOVIMENTO

FONTE BALANCETES MENSAIS DA RECEITA, DESPESA E FINANCEIRO

  
 Francisco Luiz Tavares de Araújo  
**PREFEITO MUNICIPAL DE BARRO**

  
 José Gilvan Aquino Figueiredo  
**Secretário Mun. De Finanças**

  
 Ass. Cont. Municipal  
 CNPJ - 10.434.05/0001-40



RREO - ANEXO 5 (LRF, Art. 53, inciso III)		R\$ 1,00		
DÍVIDA FISCAL LÍQUIDA		S A L D O S		
	EM 31/DEZ/2012 (a)	EM MAI/13 a JUN/13 (b)	EM JUL/13 a AGO/13 (c)	
DÍVIDA CONSOLIDADA (I)	3.512.087,95	3.332.226,88	3.325.312,40	
DEDUÇÕES (II)	826.668,81	7.508,65	0,00	
Disponibilidade de caixa bruta	1.656.139,26	2.433.621,16	2.330.323,99	
Demais haveres financeiros	389.876,61	414.593,67	378.347,12	
(-) Restos a pagar processados (exceto precatórios)	1.219.347,06	2.840.709,21	2.774.708,23	
DÍVIDA CONSOLIDADA LÍQUIDA (III) = (I - II)	2.685.419,14	3.324.718,23	3.325.312,40	
RECEITAS DE PRIVATIVIDADES (IV)	0,00	0,00	0,00	
PASSIVOS RECONHECIDOS (V)	0,00	0,00	0,00	
DÍVIDA FISCAL LÍQUIDA (VI) = (III + IV - V)	2.685.419,14	3.324.718,23	3.325.312,40	
RESULTADO NOMINAL				
		PERÍODO DE REFERÊNCIA		
		NO BIMESTRE (c-b)	ATÉ BIMESTRE (c-a)	
VALOR		594,17	639.893,26	
DISCRIMINAÇÃO DA META FISCAL			VALOR CORRENTE	
META DO RESULTADO NOMINAL FIXADA NO ANEXO DE METAS FISCAIS DA LDO PARA O EXERCÍCIO DE REFERÊNCIA			-441.671,00	

REGIME PREVIDENCIÁRIO

S A L D O S

DÍVIDA FISCAL LÍQUIDA PREVIDENCIÁRIA	EM		
	31/DEZ/2012 (a)	MAI/13 a JUN/13 (b)	JUL/13 a AGO/13 (c)
DÍVIDA CONSOLIDADA PREVIDENCIÁRIA (VII)			
Passivo atuarial	0,00	0,00	0,00
Demais dívidas	0,00	0,00	0,00
DEDUÇÕES (VIII)			
Disponibilidade de caixa bruta	0,00	0,00	0,00
Investimentos	0,00	0,00	0,00
Demais haveres financeiros	0,00	0,00	0,00
(-) Restos a pagar processados	0,00	0,00	0,00
DÍVIDA CONSOLIDADA LÍQUIDA PREVIDENCIÁRIA (IX) = (VII - VIII)	0,00	0,00	0,00
PASSIVOS RECONHECIDOS (X)	0,00	0,00	0,00
DÍVIDA FISCAL LÍQUIDA PREVIDENCIÁRIA (XI) = (IX - X)	0,00	0,00	0,00

Nota - O valor do item 'II' somente será preenchido se for positivo.  
 - O valor do item 'VIII' somente será preenchido se for positivo.



FRANCISCO LUIZ TAVARES DE ARAÚJO  
 PREFEITO MUNICIPAL



INFOCONT ASSESSORIA E CONSULTORIA MUNI  
 EMPRESA CONTABIL



JOSE GILVAN AQUINO FIGUEIREDO  
 SECRETARIO MUN. DE ADM. E FINANC.

RREO - ANEXO 6 (LRF, Art. 53, inciso III)

R\$ 1,00

RELATÓRIO RESUMIDO DA EXECUÇÃO ORÇAMENTÁRIA  
 DEMONSTRATIVO DO RESULTADO PRIMÁRIO  
 ORÇAMENTOS FISCAL E DA SEGURIDADE SOCIAL  
 4º bimestre de 2013 (Julho a Agosto)

RECEITAS PRIMÁRIAS	PREVISÃO ATUALIZADA	RECEITAS REALIZADAS		
		Nº BIMESTRE	ATÉ O BIMESTRE	ATÉ O BIMESTRE ANO ANTERIOR
<b>RECEITAS PRIMÁRIAS CORRENTES (I)</b>				
Receita tributária	30.881.101,00	4.929.371,77	20.539.924,75	17.462.084,12
IPTU	941.000,00	354.182,77	976.317,26	619.315,52
ISS	10.000,00	475,91	7.725,18	42,88
ITBI	500.000,00	333.953,53	878.558,05	477.734,33
IRRF	10.000,00	140,00	7.775,00	4.928,00
Outras receitas tributárias	400.000,00	17.639,95	73.379,19	128.764,53
Receita de contribuições	21.000,00	1.973,38	8.879,84	8.045,78
Outras receitas de contribuição	5.000,00	0,00	107.861,12	0,00
Receita patrimonial líquida	5.000,00	0,00	107.861,12	0,00
(-) Aplicações financeiras	6.000,00	0,00	0,00	0,00
Transferências correntes	87.000,00	15.079,73	59.315,68	40.421,96
Cota-parte do FPN	81.000,00	15.079,73	59.315,68	40.421,96
Cota-parte do ICMS	29.801.101,00	4.432.594,16	19.709.379,13	16.772.430,41
Convênios	11.909.600,00	1.447.889,60	6.878.770,77	6.440.134,14
Outras transferências correntes	1.880.000,00	307.122,77	1.319.950,34	1.231.788,10
Demais receitas correntes	1.170.301,00	0,00	0,00	0,00
Diversas receitas correntes	14.841.200,00	2.677.581,79	11.010.498,02	9.100.508,17
Diversas receitas correntes	128.000,00	142.594,84	246.587,24	70.138,19
Dívida ativa	75.000,00	0,00	0,00	20.060,50
Diversas receitas correntes	33.000,00	142.594,84	246.587,24	50.077,69
<b>RECEITAS DE CAPITAL (II)</b>	1.505.000,00	503.528,13	503.528,13	0,00
Operações de crédito (III)	0,00	0,00	0,00	0,00
Aportização de empréstimos (IV)	0,00	0,00	0,00	0,00
Alienação de bens (V)	5.000,00	47.754,13	47.754,13	0,00
Transferências de capital	1.500.000,00	455.774,00	455.774,00	0,00
Convênios	1.500.000,00	345.774,00	345.774,00	0,00
Outras transferências de capital	0,00	110.000,00	110.000,00	0,00
<b>RECEITAS PRIMÁRIAS DE CAPITAL (VI)= (II + III + IV + V)</b>	1.500.000,00	455.774,00	455.774,00	0,00
<b>RECEITA PRIMÁRIA TOTAL (VII)= (I + IV)</b>	32.381.101,00	5.385.145,77	20.995.698,75	17.462.084,12

DESPESAS EXECUTADAS

DESPESAS PRIMÁRIAS	DOTAÇÃO ATUALIZADA	DESPESAS LIQUIDADAS			DESP. LIQUIDADAS ATÉ O BIMESTRE DO ANO ANTERIOR
		NO BIMESTRE	ATÉ O BIMESTRE		
DESPESAS CORRENTES (VIII)	30.424.759,01	5.163.965,41	20.043.238,06	16.019.410,51	
- Pessoal e encargos sociais	18.806.900,00	3.432.555,97	13.338.961,22	9.469.137,55	
- Juros e encargos da dívida (IX)	0,00	0,00	0,00	0,00	
- Outras despesas correntes	11.617.859,01	1.731.409,44	6.704.276,84	6.550.272,96	
DESPESAS PRIMÁRIAS CORRENTES (X) = (VIII - IX)	30.424.759,01	5.163.965,41	20.043.238,06	16.019.410,51	
DESPESAS DE CAPITAL (XI)	2.390.922,55	300.196,33	1.420.733,93	1.227.431,71	
- Investimentos	1.910.922,55	293.281,85	1.233.958,38	806.775,27	
- Inversões financeiras	0,00	0,00	0,00	0,00	
- Concessão de empréstimos (XII)	0,00	0,00	0,00	0,00	
- Aquisição de título de capital já integralizado (XIII)	0,00	0,00	0,00	0,00	
- Amortização de dívida (XIV)	480.000,00	6.914,48	186.772,55	620.706,44	
DESPESAS PRIMÁRIAS DE CAPITAL (XV) = (XI - XII - XIII - XIV)	1.910.922,55	293.281,85	1.233.958,38	806.775,27	
- Reserva de contingência (XVI)	150.000,00	0,00	0,00	0,00	
- Reserva do RPPS (XVII)	0,00	0,00	0,00	0,00	
DESPESA PRIMÁRIA TOTAL (XVIII) = (X + XV + XVI + XVII)	32.485.681,56	5.457.247,26	21.277.196,44	16.676.135,78	
RESULTADO PRIMÁRIO (XIX) = (VII - XVIII)	-104.580,56	-72.101,49	-261.497,69	835.948,34	
SALDOS DE EXERCÍCIOS ANTERIORES	-	-	-	-	
DISCRIMINAÇÃO DA META FISCAL					
META DE RESULTADO PRIMÁRIO FIXADA NO ANEXO DE METAS FISCAIS DA LDO PARA O EXERCÍCIO DE REFERÊNCIA			342.888,00		



RELATÓRIO RESUMIDO DA EXECUÇÃO ORÇAMENTÁRIA  
DEMONSTRATIVO DO RESULTADO PRIMÁRIO  
ORÇAMENTOS FISCAL E DA SEGURIDADE SOCIAL  
4º Bimestre de 2013 (Julho a Agosto)



FRANCISCO LUIZ TAVARES DE ARAUJO  
PREFEITO MUNICIPAL

INFOCONT-ASSESSORIA E CONSULTORIA MUNI  
EMPRESA CONTABIL



JOSE GILVAN AQUINO FIGUEIREDO  
SECRETARIO MUN. DE ADM. E FINANÇ.

PODER / ÓRGÃO	RESTOS A PAGAR PROCESSADOS				RESTOS A PAGAR NÃO PROCESSADOS					
	INSCRITOS		CANCELADOS	PAGOS	A PAGAR	INSCRITOS		CANCELADOS	PAGOS	A PAGAR
	EM EXERCÍCIOS ANTERIORES	EM 31 DE DEZ. EXERC. ANTERIOR				EM EXERCÍCIOS ANTERIORES	EM 31 DE DEZ. EXERC. ANTERIOR			
<b>RESTOS A PAGAR (EXCETO INTRA-ORÇAMENTÁRIO (I))</b>	<b>96.808,32</b>	<b>1.131.562,54</b>	<b>0,00</b>	<b>739.714,92</b>	<b>468.656,14</b>	<b>29.957,04</b>	<b>4.000,00</b>	<b>9.024,00</b>	<b>0,00</b>	<b>24.933,04</b>
Executivo	96.776,02	1.121.133,71	0,00	739.714,92	458.194,81	18.156,33	4.000,00	9.024,00	0,00	13.132,33
2009-SECRETARIA DE ADMINISTRACAO E FINAN	160,00	0,00	0,00	0,00	160,00	0,00	0,00	0,00	0,00	0,00
2009-SECRETARIA DE TRABALHO E ACAO SOCIA	450,00	0,00	0,00	0,00	450,00	0,00	0,00	0,00	0,00	0,00
2009-SECRETARIA MUNICIPAL DE SAUDE	45,00	0,00	0,00	0,00	45,00	0,00	0,00	0,00	0,00	0,00
2009-SEC. DE GOVERNO E ARTICULACAO POLIT	1.660,62	0,00	0,00	0,00	1.660,62	0,00	0,00	0,00	0,00	0,00
2009-SECRETARIA DE ADMINISTRACAO E FINAN	25,40	0,00	0,00	0,00	25,40	0,00	0,00	0,00	0,00	0,00
2009-SECRETARIA DE TRABALHO E ACAO SOCIA	20,00	0,00	0,00	0,00	20,00	0,00	0,00	0,00	0,00	0,00
2009-FUNDO MUNIC. DIR. CRIANCA E ADOLESC	370,95	0,00	0,00	0,00	370,95	0,00	0,00	0,00	0,00	0,00
2009-SECRETARIA MUNICIPAL DE SAUDE	8.101,93	0,00	0,00	0,00	8.101,93	0,00	0,00	0,00	0,00	0,00
2009-SEC. MUL. DESENV. ECON. FORMACAO PR	31.182,21	0,00	0,00	0,00	31.182,21	0,00	0,00	0,00	0,00	0,00
2009-SECRETARIA MUNICIPAL DE AGRICULTURA	400,00	0,00	0,00	0,00	400,00	0,00	0,00	0,00	0,00	0,00
2010-SECRETARIA DE ADMINISTRACAO E FINAN	56,67	0,00	0,00	0,00	56,67	0,00	0,00	0,00	0,00	0,00
2010-FUNDO MUNICIPAL DE SAUDE	11.612,47	0,00	0,00	0,00	11.612,47	0,00	0,00	0,00	0,00	0,00
2010-FUNDO MUNICIPAL DE EDUCACAO	136,17	0,00	0,00	0,00	136,17	0,00	0,00	0,00	0,00	0,00
2010-FUNDO MUNICIPAL DE EDUCACAO	0,00	0,00	0,00	0,00	0,00	0,00	0,00	0,00	0,00	0,00
2011-SEC. DE GOVERNO E ARTICULACAO POLIT	515,00	0,00	0,00	0,00	515,00	0,00	0,00	0,00	0,00	0,00
2011-SECRETARIA DE ADMINISTRACAO E FINAN	15.814,90	0,00	0,00	0,00	15.814,90	0,00	0,00	6.975,00	0,00	0,00
2011-SECRETARIA DE TRABALHO E ACAO SOCIA	7.583,00	0,00	0,00	0,00	7.583,00	0,00	0,00	0,00	0,00	0,00
2011-FUNDO MUNIC. DIR. CRIANCA E ADOLESC	177,00	0,00	0,00	0,00	177,00	0,00	0,00	0,00	0,00	0,00
2011-FUNDO MUNICIPAL DE ASSISTENCIA SOCI	6.010,00	0,00	0,00	0,00	6.010,00	0,00	0,00	0,00	0,00	0,00
2011-FUNDO MUNICIPAL DE SAUDE	7.809,33	0,00	0,00	0,00	7.809,33	0,00	0,00	0,00	0,00	0,00
2011-FUNDO MUNICIPAL DE SAUDE	1.181,37	0,00	0,00	0,00	1.181,37	0,00	0,00	0,00	0,00	0,00
2011-FUNDO MANUT. DESENV. EDUC. BASICA-F	3.464,00	0,00	0,00	0,00	3.464,00	0,00	0,00	2.049,00	0,00	0,00
2011-FUNDO MUNICIPAL DE EDUCACAO	0,00	0,00	0,00	0,00	0,00	0,00	0,00	0,00	0,00	0,00
2012-SEC. DE GOVERNO E ARTICULACAO POLIT	3.901,48	0,00	0,00	0,00	3.901,48	0,00	0,00	0,00	0,00	0,00
2012-PROCURADORIA GERAL DO MUNICIPIO	12.800,00	0,00	0,00	0,00	12.800,00	0,00	0,00	0,00	0,00	0,00
2012-SECRETARIA DE ADMINISTRACAO E FINAN	0,00	59.705,41	0,00	23.603,69	12.800,00	0,00	4.000,00	0,00	0,00	0,00
2012-SECRETARIA DE TRABALHO E ACAO SOCIA	0,00	2.017,85	0,00	0,00	36.101,72	0,00	0,00	0,00	0,00	0,00
2012-FUNDO MUNIC. DIR. CRIANCA E ADOLESC	0,00	3.220,00	0,00	3.110,00	2.017,85	0,00	0,00	0,00	0,00	0,00
2012-FUNDO MUNICIPAL DE ASSISTENCIA SOCI	0,00	70.815,07	0,00	58.277,51	12.537,56	0,00	0,00	0,00	0,00	0,00
2012-SECRETARIA MUNICIPAL DE SAUDE	0,00	126.045,25	0,00	118.310,40	7.734,85	0,00	0,00	0,00	0,00	0,00



RREO - ANEXO VIII (Lei 9.394/1996, Art.72)

R\$ 1,00

RECEITAS DO ENSINO

RECEITA RESULTANTE DE IMPOSTOS	PREVISÃO INICIAL	PREVISÃO ATUALIZADA (a)	RECEITAS REALIZADAS		(c) = (b/a)x100
			NO BIMESTRE	ATÉ O BIMESTRE (b)	
<b>1 - RECEITAS DE IMPOSTOS</b>	974.000,00	974.000,00	352.209,39	967.437,42	99,33
1.1 - Receita resultante do imposto sobre a Propriedade Predial e Territorial Urbana - IPTU	62.000,00	62.000,00	475,91	7.725,18	12,46
1.1.1 - IPTU	10.000,00	10.000,00	475,91	7.725,18	77,25
1.1.2 - Multa, juros de mora e outros encargos do IPTU	1.000,00	1.000,00	0,00	0,00	0,00
1.1.3 - Dívida ativa do IPTU	50.000,00	50.000,00	0,00	0,00	0,00
1.1.4 - Multa, juros de mora, atualização monetária e outros encargos da dívida ativa do IPTU	1.000,00	1.000,00	0,00	0,00	0,00
1.1.5 - Deduções da receita do IPTU	0,00	0,00	0,00	0,00	0,00
1.2 - Receita resultante do imposto sobre transmissão 'inter vivos' - ITBI	10.000,00	10.000,00	140,00	7.775,00	77,75
1.2.1 - ITBI	10.000,00	10.000,00	140,00	7.775,00	77,75
1.2.2 - Multa, juros de mora e outros encargos do ITBI	0,00	0,00	0,00	0,00	0,00
1.2.3 - Dívida ativa do ITBI	0,00	0,00	0,00	0,00	0,00
1.2.4 - Multa, juros de mora, atualização monetária e outros encargos da dívida ativa do ITBI	0,00	0,00	0,00	0,00	0,00
1.2.5 - Deduções da receita do ITBI	0,00	0,00	0,00	0,00	0,00
1.3 - Receita resultante do imposto sobre serviços de qualquer natureza - ISS	502.000,00	502.000,00	333.953,53	878.558,05	175,01
1.3.1 - ISS	500.000,00	500.000,00	333.953,53	878.558,05	175,71
1.3.2 - Multa, juros de mora e outros encargos do ISS	1.000,00	1.000,00	0,00	0,00	0,00
1.3.3 - Dívida ativa do ISS	0,00	0,00	0,00	0,00	0,00
1.3.4 - Multa, juros de mora, atualização monetária e outros encargos da dívida ativa do ISS	0,00	0,00	0,00	0,00	0,00
1.3.5 - Deduções da receita do ISS	0,00	0,00	0,00	0,00	0,00
1.4 - Receita resultante do imposto de renda retido na fonte - IRRF	400.000,00	400.000,00	17.639,95	73.379,19	18,34
1.4.1 - IRRF	400.000,00	400.000,00	17.639,95	73.379,19	18,34
1.4.2 - Multa, juros de mora e outros encargos do IRRF	0,00	0,00	0,00	0,00	0,00
1.4.3 - Dívida ativa do IRRF	0,00	0,00	0,00	0,00	0,00
1.4.4 - Multa, juros de mora, atualização monetária e outros encargos da dívida ativa do IRRF	0,00	0,00	0,00	0,00	0,00
1.4.5 - Deduções da receita do IRRF	0,00	0,00	0,00	0,00	0,00
1.5 - Receita resultante do imposto territorial rural - ITR	0,00	0,00	0,00	0,00	0,00
1.5.1 - ITR	0,00	0,00	0,00	0,00	0,00



	0,00	0,00	0,00	0,00	0,00	0,00	0,00
1.5.2 - Multa, juros de mora e outros encargos do ITR	0,00	0,00	0,00	0,00	0,00	0,00	0,00
1.5.3 - Dívida ativa do ITR	0,00	0,00	0,00	0,00	0,00	0,00	0,00
1.5.4 - Multa, juros de mora, atualização monetária e outros encargos da dívida ativa do ITR	0,00	0,00	0,00	0,00	0,00	0,00	0,00
1.5.5 - Deduções da receita do ITR	0,00	0,00	0,00	0,00	0,00	0,00	0,00
2 - RECEITA DE TRANSFERÊNCIAS CONSTITUCIONAIS E LEGAIS	17.560.000,00	17.560.000,00	17.560.000,00	17.560.000,00	10.476.233,29	10.476.233,29	0,00
2.1 - Cota parte do FPM	14.887.000,00	14.887.000,00	14.887.000,00	14.887.000,00	8.598.463,20	8.598.463,20	59,66
2.1.1 - Parcela referente à CF, art. 159, I, alínea b	14.887.000,00	14.887.000,00	14.887.000,00	14.887.000,00	8.598.463,20	8.598.463,20	57,76
2.1.2 - Parcela referente à CF, art. 159, I, alínea d	0,00	0,00	0,00	0,00	0,00	0,00	0,00
2.2 - Cota parte do ICMS	2.350.000,00	2.350.000,00	2.350.000,00	2.350.000,00	1.661.727,40	1.661.727,40	70,71
2.3 - ICMS - desoneração - L.C. 87/1996	3.000,00	3.000,00	3.000,00	3.000,00	6.856,41	6.856,41	228,55
2.4 - Cota parte IPI - Exportação	15.000,00	15.000,00	15.000,00	15.000,00	5.886,70	5.886,70	39,24
2.5 - Cota parte ITR	5.000,00	5.000,00	5.000,00	5.000,00	440,69	440,69	8,81
2.6 - Cota parte IPVA	300.000,00	300.000,00	300.000,00	300.000,00	202.858,89	202.858,89	67,62
2.7 - Cota parte IOF-ouro	0,00	0,00	0,00	0,00	0,00	0,00	0,00
3 - TOTAL DA RECEITA DE IMPOSTOS (1 + 2)	18.534.000,00	18.534.000,00	18.534.000,00	18.534.000,00	11.443.670,71	11.443.670,71	61,74

	PREVISÃO INICIAL	PREVISÃO ATUALIZADA (a)	RECEITAS REALIZADAS		(c) = (b/a)x100
			NO BIMESTRE	ATÉ O BIMESTRE (b)	
4 - RECEITAS DE APLICAÇÃO FINANCEIRA DE OUTROS RECURSOS DE IMPOSTOS VINCULADOS AO ENSINO	0,00	0,00	0,00	0,00	0,00
5 - RECEITAS DE TRANSFERÊNCIAS DO FNDE	1.080.000,00	1.080.000,00	400.558,73	1.139.711,17	105,53
5.1 - Transferências do salário-educação	330.000,00	330.000,00	63.102,26	266.611,58	80,79
5.2 - Outras transferências do FNDE	750.000,00	750.000,00	334.377,34	853.402,63	113,79
5.3 - Aplicação financeira dos recursos do FNDE	0,00	0,00	3.079,13	19.691,96	0,00
6 - RECEITAS DE TRANSFERÊNCIAS DE CONVÊNIOS	0,00	0,00	3.591,08	11.623,87	0,00
6.1 - Transferências de convênios	0,00	0,00	0,00	0,00	0,00
6.2 - Aplicação financeira dos recursos de convênios	0,00	0,00	3.591,08	11.623,87	0,00
7 - RECEITA DE OPERAÇÕES DE CRÉDITO	0,00	0,00	0,00	0,00	0,00
8 - OUTRAS RECEITAS PARA FINANCIAMENTO DO ENSINO	0,00	0,00	67.033,51	257.034,05	0,00
9 - TOTAL DAS RECEITAS ADICIONAIS PARA FINANCIAMENTO DO ENSINO (4+5+6+7+8)	1.080.000,00	1.080.000,00	471.183,32	1.403.369,09	129,94

	PREVISÃO		RECEITAS REALIZADAS	
	PREVISÃO	PREVISÃO	RECEITAS REALIZADAS	RECEITAS REALIZADAS
FUNDEB	1.080.000,00	1.080.000,00	471.183,32	1.403.369,09

RECEITAS DO FUNDEB		INICIAL	ATUALIZADA (a)	NO BIMESTRE	ATÉ O BIMESTRE (b)	(c) = (b/a)x100
10	RECEITAS DESTINADAS AO FUNDEB	3.514.400,00	3.514.400,00	452.099,61	2.095.154,90	59,62
10.1	- Cota-parte FPM destinado ao Fundeb (20% de 2.1.1)	2.977.400,00	2.977.400,00	361.972,54	1.719.692,43	57,76
10.2	- Cota-parte ICMS destinado ao Fundeb (20% de 2.2)	470.000,00	470.000,00	87.713,25	341.777,06	72,72
10.3	- Cota-parte ICMS-despesa destinado ao Fundeb (20% de 2.3)	3.000,00	3.000,00	32,82	685,64	22,85
10.4	- Cota-parte IPI destinado ao Fundeb (20% de 2.4)	3.000,00	3.000,00	32,82	685,64	22,85
10.5	- Cota-parte ITR destinado ao Fundeb (20% de 1.5 + 2.5))	1.000,00	1.000,00	35,58	1.086,14	36,20
10.5	- Cota-parte IPVA destinado ao Fundeb (20% de 2.6)	60.000,00	60.000,00	1.710,35	31.873,25	8,81
11	RECEITAS RECEBIDAS DO FUNDEB	9.300.000,00	9.300.000,00	1.429.496,02	6.418.119,89	53,04
11.1	- Transferência de recursos do Fundeb	6.800.000,00	6.800.000,00	1.259.016,87	5.505.899,31	69,01
11.2	- Complementação da União ao Fundeb	2.500.000,00	2.500.000,00	168.221,08	902.381,77	80,97
11.3	- Receita de aplicação financeira dos recursos do Fundeb	0,00	0,00	1.958,07	9.838,81	56,10
12	RESULTADO LÍQUIDO DAS TRANSFERÊNCIAS DO FUNDEB (11.1 - 10)	3.285.600,00	3.285.600,00	806.917,26	3.410.744,41	103,81

[SE RESULTADO LÍQUIDO DA TRANSFERÊNCIA (11)>0] = ACRÉSCIMO RESULTANTE DAS TRANSFERÊNCIAS DO FUNDEB  
 [SE RESULTADO LÍQUIDO DA TRANSFERÊNCIA (11)<0] = DECRÉSCIMO RESULTANTE DAS TRANSFERÊNCIAS DO FUNDEB

DESPESAS DO FUNDEB		DOTAÇÃO INICIAL	DOTAÇÃO ATUALIZADA (d)	NO BIMESTRE	ATÉ O BIMESTRE (e)	(f) = (e/d)x100
				DESPESAS LIQUIDADAS		
13	PAGAMENTO DOS PROFISSIONAIS DO MAGISTÉRIO	6.762.745,20	5.837.611,88	1.167.320,39	4.573.172,78	92,16
13.1	- Com educação infantil	0,00	0,00	0,00	0,00	0,00
13.2	- Com educação fundamental	6.762.745,20	5.837.611,88	1.167.320,39	4.573.172,78	92,16
14	OUTRAS DESPESAS	3.554.254,80	3.068.038,12	591.496,04	2.403.468,02	97,52
14.1	- Com educação infantil	0,00	0,00	0,00	0,00	0,00
14.2	- Com educação fundamental	3.554.254,80	3.068.038,12	591.496,04	2.403.468,02	97,52
15	Total de despesas do Fundeb	10.317.000,00	8.905.650,00	1.758.816,43	6.976.590,30	94,01
DEDUÇÕES PARA FINS DO LIMITE DO FUNDEB PARA PAGAMENTO DOS PROFISSIONAIS DO MAGISTÉRIO				VALOR		
16	Restos a pagar inscritos no exercício sem disponibilidade financeira de recursos do Fundeb			1.150.200,17		
17	Despesas custeadas com o 'superavit' financeiro do exercício anterior, do Fundeb			0,00		
18	Total de deduções consideradas para fins do limite do Fundeb (16+17)			1.150.200,17		

CONTROLE DA UTILIZAÇÃO DE RECURSOS NO EXERCÍCIO SUBSEQUENTE		VALOR	
		NO BIMESTRE	ATÉ O BIMESTRE (b)
		(c) = (b/a)x100	
53,33			
19-Mínimo de 60% do Fundeb na remuneração do magistério com educação infantil e ensino fundamental ((13-18)/11 x 100)%			
20-Recursos recebidos do fundeb em exercício anterior que não foram utilizados		0,00	
21-Despesas custeadas com o saldo do item 20 até o bimestre atual		0,00	
MANUTENÇÃO E DESENVOLVIMENTO DO ENSINO - DESPESAS CUSTEADAS COM A RECEITA RESULTANTE DE IMPOSTOS E RECURSOS DO FUNDEB			
RECEITAS COM AÇÕES TÍPICAS DE MDE	PREVISÃO INICIAL	PREVISÃO ATUALIZADA (a)	RECEITAS REALIZADAS
	NO BIMESTRE	ATÉ O BIMESTRE (b)	(c) = (b/a)x100
22- Impostos e transferências destinadas à MDE (25% de 3)	4.633.500,00	4.633.500,00	653.177,07
			2.860.917,68
			61,74
DESPESAS COM AÇÕES TÍPICAS DE MDE	DOTAÇÃO INICIAL	DOTAÇÃO ATUALIZADA (d)	DESPESAS LIQUIDADAS
	NO BIMESTRE	ATÉ O BIMESTRE (e)	(f) = (e/d)x100
23-Educação infantil	0,00	0,00	0,00
23.1-Despesas custeadas com recursos do Fundeb	0,00	0,00	0,00
23.2-Despesas custeadas com outros recursos de impostos	0,00	0,00	0,00
24-Ensino fundamental	12.580.000,00	11.771.430,56	1.899.118,96
24.1-Despesas custeadas com recursos do Fundeb	10.317.000,00	8.905.650,00	1.758.816,43
24.2-Despesas custeadas com outros recursos de impostos	2.263.000,00	2.865.780,56	140.302,53
25-Ensino médio	0,00	0,00	0,00
26-Ensino superior	200.000,00	254.000,00	41.320,00
27-Ensino profissional não integrado ao ensino regular	0,00	0,00	0,00
28-Outras	0,00	0,00	0,00
29 - Total de despesas com ações típicas de MDE	12.780.000,00	11.975.430,56	1.940.438,96
			7.688.930,28
			79,94
DEDUÇÕES CONSIDERADAS PARA FINS DO LIMITE CONSTITUCIONAL DO MDE			
30-Resultado líquido das transferências do Fundeb		3.410.744,41	
31-Despesas custeadas com a complementação do Fundeb no exercício		902.381,77	
32-Receita de aplicação financeira dos recursos do Fundeb até o bimestre		9.838,81	




33-Despesas custeadas com superavit financeiro do exercício anterior do Fundeb	0,00
34-Despesas custeadas com o superavit financeiro do exercício anterior, de outros recursos de impostos	933.391,92
35- Restos a pagar inscritos no exercício sem disponibilidade financeira	615.304,17
36-Cancelamento no exercício de restos a pagar inscritos com dispon. de recursos de impostos vinculados ao ensino	0,00
37-Total das deduções para fins do limite constitucional	5.873.661,08
38-Total das despesas para fins de limite ((23 + 24) - 37)	1.741.979,20
39-Mínimo de 25% das receitas resultantes de impostos em MDE (38/3 x 100)%	15,22

OUTRAS INFORMAÇÕES PARA CONTROLE	DOTAÇÃO INICIAL	DOTAÇÃO ATUALIZADA (d)	DESPESAS LIQUIDADAS		(f) = (e/d)x100
			NO BIMESTRE	ATÉ O BIMESTRE (e)	
40 - Despesas custeadas com a aplicação financeira de outros recursos de impostos vinculados ao ensino	0,00	0,00	0,00	0,00	0,00
41 - Despesas custeadas com a contribuição social do salário-educação	266.615,58	266.615,58	34.798,42	266.615,58	100,00
42 - Despesas custeadas com operações de crédito	0,00	0,00	0,00	0,00	0,00
43 - Despesas custeadas com outras receitas para financiamento do ensino	1.166.185,28	1.166.185,28	152.209,41	1.166.185,28	100,00
44 - Total de outras despesas custeadas com receitas adicionais para financiamento do ensino (40+41+42+43)	1.432.800,86	1.432.800,86	187.007,83	1.432.800,86	100,00
45 - Total geral de despesas com MDE (29+44)	14.212.800,86	13.408.231,42	2.127.446,79	9.121.731,14	82,08
RESTOS A PAGAR INSCRITOS COM DISPONIBILIDADE FINANCEIRA DE RECURSOS DE IMPOSTOS VINCULADOS AO ENSINO			A PAGAR ATÉ O BIMESTRE	CANCELADAS ATÉ (g)	
46 - Restos a pagar de despesas com MDE			102.300,01	0,00	

FLUXO FINANCEIRO DOS RECURSOS	FUNDEF (h)		FUNDEF
	A PAGAR ATÉ O BIMESTRE	CANCELADAS ATÉ (g)	
38-SALDO FINANCEIRO DO FUNDEF EM 31 DE DEZEMBRO DO EXERCÍCIO ANTERIOR			0,00
38.1-(+) INGRESSO DE RECURSOS DO FUNDEF ATÉ O BIMESTRE	103.273,02		0,00
38.2-(-) PAGAMENTOS EFETUADOS ATÉ O BIMESTRE	6.408.281,08		0,00
38.3-(+) RECEITA DE APLICAÇÃO FINANCEIRA DOS RECURSOS DO FUNDEF ATÉ O BIMESTRE	6.282.932,71		0,00
39-(-)SALDO FINANCEIRO DO FUNDEF NO EXERCÍCIO ATUAL	9.838,61		0,00
	238.410,70		0,00




Notas: - O item 35 exibirá, nos bimestres anteriores a dezembro, o 'valor liquidado e a pagar' sem disponibilidade financeira, para que já se tenha uma 'prévia' do valor que que será deduzido em dezembro. Isto permite que se tenha conhecimento antecipado de deduções que so seriam exibidas em dezembro.



FRANCISCO LUIZ TAVARES DE ARAÚJO  
PREFEITO MUNICIPAL



INFOCONT ASSESSORIA E CONSULTORIA MUNI  
EMPRESA CONTABIL



JOSÉ GILVAN AQUINO FIGUEIREDO  
SECRETARIO MUN. DE ADM. E FINANC.

RREO - ANEXO XII(LC 141/2012, art.35)

R\$ 1,00

RECEITAS	PREVISÃO INICIAL	PREVISÃO ATUALIZADA (a)	RECEITAS REALIZADAS	
			ATÉ O BIMESTRE (b)	% (c) = (b/a)x100
<b>RECEITAS DE IMPOSTOS LÍQUIDA (I)</b>	974.000,00	974.000,00	967.437,42	99,33
Imposto Predial e Territorial Urbano - IPTU	10.000,00	10.000,00	7.725,18	77,25
Imposto sobre Transmissão de Bens Intervivos - ITBI	10.000,00	10.000,00	7.775,00	77,75
Imposto sobre Serviços de Qualquer Natureza - ISS	500.000,00	500.000,00	878.538,03	175,71
Imposto de Renda, Retido na Fonte - IRRF	400.000,00	400.000,00	73.379,19	18,34
Imposto Territorial Rural - ITR	0,00	0,00	0,00	0,00
Multas, juros de mora e outros encargos de impostos	2.000,00	2.000,00	0,00	0,00
Dívida ativa de impostos	50.000,00	50.000,00	0,00	0,00
Multas, juros de mora, atualização monetária e outros encargos da dívida ativa de impostos	2.000,00	2.000,00	0,00	0,00
<b>RECEITAS DE TRANSFERÊNCIAS CONSTITUCIONAIS E LEGAIS (II)</b>	17.560.000,00	17.560.000,00	10.476.233,29	59,66
Cota Parte FPM	14.887.000,00	14.887.000,00	8.598.463,20	57,76
Cota Parte ITR	5.000,00	5.000,00	440,69	8,81
Cota Parte IPVA	300.000,00	300.000,00	202.858,89	67,62
Cota Parte ICMS	2.350.000,00	2.350.000,00	1.661.727,40	70,71
Cota Parte IPI - Exportação	15.000,00	15.000,00	5.886,70	39,24
Compensações Financeiras Provenientes de Impostos e Transferências constitucionais	3.000,00	3.000,00	6.856,41	228,55
Desoneração ICMS	3.000,00	3.000,00	6.856,41	228,55
Outras	0,00	0,00	0,00	0,00
<b>TOTAL DE RECEITAS PARA PURAÇÃO DA APLICAÇÃO EM AÇÕES E SERVIÇOS PÚBLICOS DE SAÚDE(III) = I+II</b>	18.534.000,00	18.534.000,00	11.443.670,71	61,74
<b>RECEITAS ADICIONAIS PARA FINANCIAMENTO DA SAÚDE</b>				
<b>TRANSFERÊNCIAS DE RECURSOS DO SISTEMA ÚNICO DE SAÚDE - SUS (II)</b>	3.087.600,00	3.087.600,00	2.411.681,92	78,11
Da União para o município	3.087.600,00	3.087.600,00	2.411.681,92	78,11
Do estado para o município	0,00	0,00	0,00	0,00
Provenientes de outros Municípios	0,00	0,00	0,00	0,00
Outras receitas do SUS	0,00	0,00	0,00	0,00
<b>RECEITAS DE OPERAÇÕES DE CRÉDITO VINCULADAS À SAÚDE</b>	0,00	0,00	0,00	0,00
<b>OUTRAS RECEITAS ORÇAMENTÁRIAS</b>	28.405.501,00	28.405.501,00	17.723.649,22	62,40



PARTICIPAÇÃO DAS DESPESAS COM AÇÕES E SERVIÇOS PÚBLICOS DE SAÚDE NA RECEITA DE IMPOSTOS  
 LÍQUIDA E TRANSFERÊNCIAS CONSTITUCIONAIS E LEGAIS - LIMITE CONSTITUCIONAL (%) ((VI-VII(f))/(III))\*100

26,98

DESPESAS COM SAÚDE (por subfunção)	DOTAÇÃO INICIAL	DOTAÇÃO ATUALIZADA	DESPESAS LIQUIDADAS	
			ATÉ O BIMESTRE (g)	% (g/total g)x100
Atenção básica	2.727.000,00	3.286.781,44	2.264.166,64	39,58
Assistência hospitalar e ambulatorial	1.101.000,00	1.999.240,00	1.392.143,81	24,34
Suporte profilático e terapêutico	56.000,00	78.000,00	31.985,84	0,63
Vigilância sanitária	271.700,00	284.700,00	231.755,90	4,05
Vigilância epidemiológica	24.000,00	9.000,00	0,00	0,00
Alimentação e nutrição	0,00	0,00	0,00	0,00
Outras subfunções	2.058.000,00	2.640.995,00	1.796.151,11	31,40
<b>TOTAL DE DESPESAS</b>	<b>6.237.700,00</b>	<b>8.298.716,44</b>	<b>5.720.203,30</b>	<b>100,00</b>

*Francisco Luiz Tavares de Araújo*

FRANCISCO LUIZ TAVARES DE ARAÚJO  
 PREFEITO MUNICIPAL

*Francisco Luiz Tavares de Araújo*

INFOCONT ASSESSORIA E CONSULTORIA MUNI  
 EMPRESA CONTABIL

*José Gylvan Aquino Figueiredo*

JOSÉ GILVAN AQUINO FIGUEIREDO  
 SECRETÁRIO MUN. DE ADM. E FINANÇ.



R\$ 1,00

RREO - ANEXO XIII (Lei no. 11.079 de 30.12.2004, arts 22,25 e 28 )

ESPECIFICAÇÃO	REGISTROS EFETUADOS EM		SALDO TOTAL						
	EXERCÍCIO ANTERIOR	EXERCÍCIO ATUAL							
	Saldo em 31 de dezembro do exercício anterior (a)	No bimestre (b)	Saldo total (c)=(a+b)						
<b>TOTAL DE ATIVOS</b>									
Direitos futuros									
Ativos contabilizados na SPE									
Contrapartida para provisões de PPP									
<b>TOTAL DE PASSIVOS (I)</b>									
Obrigações não relacionadas a serviços									
Contrapartida para ativos da SPE									
Provisões de PPP									
<b>GARANTIAS DE PPP (II)</b>									
<b>SALDO LÍQUIDO DE PASSIVOS DE PPP (III) = ( I - II )</b>									
<b>PASSIVOS CONTINGENTES</b>									
Contrapartidas futuras									
Riscos não provisionados									
Outros passivos contingentes									
<b>ATIVOS CONTINGENTES</b>									
Serviços futuros									
Outros ativos contingentes									
<b>DESPESAS DE PPP</b>	<b>&lt;EC + 1&gt;</b>	<b>&lt;EC + 2&gt;</b>	<b>&lt;EC + 3&gt;</b>	<b>&lt;EC + 4&gt;</b>	<b>&lt;EC + 5&gt;</b>	<b>&lt;EC + 6&gt;</b>	<b>&lt;EC + 7&gt;</b>	<b>&lt;EC + 8&gt;</b>	<b>&lt;EC + 9&gt;</b>

	ANTERIOR	CORRENTE						
		(EC)						
Do ente federado								
Das estatais não dependentes								
TOTAL DAS DESPESAS								
RECEITA CORRENTE LÍQUIDA (RCL)								
TOTAL DAS DESPESAS / RCL (%)								

Nota:

Fonte:

*Francisco Luiz Tavares de Araújo*  
**Francisco Luiz Tavares de Araújo**  
**PREFEITO MUNICIPAL DE BARRO**

FRANCISCO LUIZ TAVARES DE ARAUJO  
 PREFEITO MUNICIPAL  
 INFOCOM, ACESSORIA E CONSULTORIA MUNI  
 CIPIERES, CONTABIL

**José Gilvan Aquino Figueiredo**  
**Secretário Mun. de Finanças**  
 JOSE GILVAN AQUINO FIGUEIREDO  
 SECRETARIO MUN. DE ADM. E FINANÇ.

LRF, Art. 48, Anexo XIV

R\$ 1,00

BALANÇO ORÇAMENTÁRIO		No Bimestre	Até o Bimestre
<b>RECEITAS</b>			
Previsão Inicial da Receita	-	32.467.101,00	32.467.101,00
Previsão Atualizada da Receita	-	32.467.101,00	32.467.101,00
Receitas Realizadas	5.447.979,63	21.102.768,56	21.102.768,56
Deficit Orçamentário	-	361.203,43	361.203,43
Saldos de Exercícios Anteriores (Utilizados para créditos Adicionais)	-	501.728,77	501.728,77
<b>DESPESAS</b>			
Dotação inicial	-	32.467.101,00	32.467.101,00
Creditos Adicionais	-	498.580,56	498.580,56
Dotação Atualizada	-	32.965.681,56	32.965.681,56
Despesas Empenhadas	3.098.708,20	28.949.414,90	28.949.414,90
Despesas Liquidadas	5.464.161,74	21.463.971,99	21.463.971,99
Superavit Orçamentário	-	0,00	0,00
<b>DESPESAS POR FUNÇÃO/SUBFUNÇÃO</b>			
Despesas Empenhadas	3.098.708,20	28.949.414,90	28.949.414,90
Despesas Liquidadas	5.464.161,74	21.463.971,99	21.463.971,99
<b>RECEITA CORRENTE LÍQUIDA - RCL</b>			
Receita Corrente Líquida	-	Até o Bimestre	32.377.636,07
<b>RECEITAS E DESPESAS DOS REGIMES DE PREVIDÊNCIA</b>			
Regime Próprio de Previdência Social dos servidores públicos	-	-	-
Receitas Previdenciárias Realizadas (IV)	0,00	0,00	0,00
Despesas Previdenciárias Liquidadas (V)	0,00	0,00	0,00
Resultado Previdenciário (VI)=(IV - V)	0,00	0,00	0,00

RESULTADOS NOMINAL E PRIMÁRIO			
	Meta fixada no AMF da LDO (a)	Resultado apurado até o bimestre (b)	% em relação à meta (b/a)
Resultado Nominal	-441.671,00	639.893,26	-144,88 %
Resultado Primário	342.888,00	-281.497,69	-82,10 %

RESTOS A PAGAR POR PODER E MINISTÉRIO PÚBLICO		Inscrição	Cancelamento Até o Bimestre	Pagamento Até o Bimestre	Saldo a Pagar
<b>RESTOS A PAGAR PROCESSADOS</b>					
Poder Executivo	1.217.909,73	0,00	759.714,92	458.194,81	
Poder Legislativo	10.461,33	0,00	0,00	10.461,33	
Poder Judiciário	0,00	0,00	0,00	0,00	
Ministério Público	0,00	0,00	0,00	0,00	
<b>RESTOS A PAGAR NÃO PROCESSADOS</b>					
Poder Executivo	22.156,33	9.024,00	0,00	13.132,33	
Poder Legislativo	11.800,71	0,00	0,00	11.800,71	
Poder Judiciário	0,00	0,00	0,00	0,00	
Ministério Público	0,00	0,00	0,00	0,00	
<b>TOTAL</b>	<b>1.262.328,10</b>	<b>9.024,00</b>	<b>759.714,92</b>	<b>493.589,18</b>	

DESPESAS COM AÇÕES TÍPICAS DE MANUTENÇÃO E DESENVOLVIMENTO DO ENSINO	Valor Apurado Até o Bimestre	Limites Constitucionais Anuais	
		% Mínimo a Aplicar no Exercício	% Aplicado Até o Bimestre
Mínimo Anual de 25% das receitas de imposto na manutenção e desenvolvimento do Ensino	1.741.979,20	25%	15,22
Mínimo Anual de 60% do FUNDEB na remuneração do Magistério com Educ. Infantil e Ensino Fundamental	3.422.922,11	60%	53,33

RECEITAS DE OPERAÇÕES DE CRÉDITO E DESPESAS DE CAPITAL	Valor Apurado Até o Bimestre	Saldo a Realizar
Receitas de operações de Crédito	0,00	0,00
Despesa de Capital Líquida	1.712.924,12	677.998,43

PROJEÇÃO ATUARIAL DOS REGIMES DE PREVIDÊNCIA	EXERCÍCIO	100.º EXERCÍCIO	200.º EXERCÍCIO	350.º EXERCÍCIO
Regime Geral de Previdência Social				



Receitas Previdenciárias (I)  
 Despesas Previdenciárias (II)  
 Resultado Previdenciário (I - II)  
 Regime Próprio de Previdência Social dos servidores públicos  
 Receitas Previdenciárias (IV)  
 Despesas Previdenciárias (V)  
 Resultado Previdenciário (IV - V)

	Valor Apurado Até o Bimestre	Saldo a Realizar
<b>RECEITAS DA ALIENAÇÃO DE ATIVOS E APLICAÇÃO DOS RECURSOS</b>		
Receita de Capital Resultante da Alienação de Ativos	47.754,13	-42.754,13
Aplicação dos Recursos da Alienação de Ativos		

**DESPESAS COM AÇÕES E SERVIÇOS PÚBLICOS DE SAÚDE**

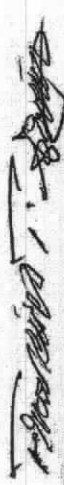
Despesas Próprias com Ações e Serviços Públicos de Saúde


	Valor Apurado Até o Bimestre	Limites Constitucionais Anuais	
		% Mínimo a Aplicar no Exercício	% Aplicado Até o Bimestre
Despesas Próprias com Ações e Serviços Públicos de Saúde	3.087.297,03	15,00 %	26,98 %


	Valor Apurado no Exercício Corrente	%
<b>DESPESAS DE CARÁTER CONTINUADO, DERIVADAS DE PPP</b>		
Despesas de Caráter Continuo Derivadas de PPP		
Total das Despesas / RCL (%)		

FONTE:

RELATÓRIO RESUMIDO DA EXECUÇÃO ORÇAMENTÁRIA  
DEMONSTRATIVO SIMPLIFICADO DO REL. RESUMIDO DA EXECUÇÃO ORÇAMENTÁRIA  
ORÇAMENTOS FISCAL E DA SEGURIDADE SOCIAL  
4º bimestre de 2013 (Julho a Agosto)

  
FRANCISCO LUIZ TAVARES DE ARAÚJO  
PREFEITO MUNICIPAL

  
INFOCONT ASSESSORIA E CONSULTORIA MUNI  
EMPRESA CONTABIL

  
JOSÉ GILVAN AQUINO FIGUEIREDO  
SECRETÁRIO MUN. DE ADM. E FINANC.