

Barro (CE)., 04 de Junho de 2013.

Senhor Presidente,

De conformidade com o preceituado no artigo 7º da Instrução Normativa 003/2000, com redação alterada pela Instrução Normativa n.º 01/2007, e novamente alterada pelo Art. 4º da Instrução Normativa nº 02/2008, desse Colendo Tribunal de Contas dos Municípios do Estado do Ceará e em consonância com o constante na Lei Complementar 101/2000, encaminhamos em formato eletrônico, para apreciação de Vossa Excelência e dos demais, o **Relatório Resumido da Execução Orçamentária – R.R.E.O., relativo ao 2º Bimestre de 2013** desta Municipalidade e sua respectiva certidão de publicação, nos termos da Constituição Estadual e da decisão do STJ, proferida no recurso especial n.º 105.232(96/0056484-5/CEARÁ).

No ensejo da oportunidade, apresentamos a Vossa Excelência e aos demais membros dessa Casa nossos protestos de elevada estima e consideração.

Atenciosamente,

  
Francisco Luiz Tavares de Araújo  
PREFEITO MUNICIPAL DE BARRO

Exmo. Sr.  
FRANCISCO DE PAULA ROCHA AGUIAR.  
DD. Presidente do Tribunal de Contas dos Municípios do Ceará – TCM  
Fortaleza – CE.

## CERTIDÃO DE PUBLICAÇÃO

Para os devidos fins de prova junto ao Tribunal de Contas dos Municípios – TCM, em especial para atendimento das exigências da Instrução Normativa n.º 03/2000 do TCM/CE., **CERTIFICAMOS**, que o **Relatório Resumido de Execução Orçamentária – R.R.E.O.**, relativo ao **2º Bimestre do ano de 2013**, foi divulgado em 29/05/2013, através dos sites: [www.barro.ce.gov.br](http://www.barro.ce.gov.br); [www.avacon.com.br/index.php?pagina=barro](http://www.avacon.com.br/index.php?pagina=barro) e da Secretaria do Tesouro Nacional – STN através do site: [http://www.stn.fazenda.gov.br/estados\\_municipios/sistn.asp](http://www.stn.fazenda.gov.br/estados_municipios/sistn.asp), cumprindo assim as determinações da Lei Complementar 101/2000 (Lei de Responsabilidade Fiscal), nos termos do Art. 48, como também da Constituição Estadual e da decisão do STJ, proferida no recurso especial n.º 105.232(96/0056484-5/CEARÁ), tendo em vista ausência de diário oficial.

Paço da Prefeitura Municipal de BARRO – CE., 29 de Maio de 2013.

  
Francisco Luiz Tavares de Araújo  
PREFEITO MUNICIPAL DE BARRO




WEBMAIL FALE CONOSCO



- NOTÍCIAS
- ESPORTE
- EDUCAÇÃO
- INFRAESTRUTURA
- MEIO AMBIENTE
- ASSISTÊNCIA SOCIAL
- CULTURA
- SAÚDE
- AGRICULTURA
- MURAL
- FOTOS
- VÍDEOS

SEJA BEM VINDO - BARRO/CE, 10 DE JUNHO DE 2013.

### Financeiro: Concurso, Editais e Finanças



Relatório Resumido de Execução Orçamentário - RREO / 2º Bimestre

10/06/2013



Relatório Resumido de Execução Orçamentário - RREO

14/05/2013

- NOTÍCIAS
- ESPORTE
- EDUCAÇÃO
- INFRAESTRUTURA
- MEIO AMBIENTE
- ASSISTÊNCIA SOCIAL
- CULTURA
- SAÚDE
- AGRICULTURA
- MURAL
- FOTOS
- VÍDEOS

 0

Uma pessoa curtiu isso. Seja o primeiro entre seus amigos.

Todos dos direitos reservados a Prefeitura Municipal de Barro | Administração Trabalhando com você!

RELATÓRIO RESUMIDO DA EXECUÇÃO ORÇAMENTÁRIA  
 BALANÇO ORÇAMENTÁRIO  
 ORÇAMENTOS FISCAL E DA SEGURIDADE SOCIAL  
 2º bimestre de 2013 (Março e Abril)

RREO - ANEXO I (RF, Art. 52, Inciso I, alínea 'a' e 'b' do Anexo II e § 1o.)

R\$ 1,00

RECEITAS ORÇAMENTÁRIAS	PREVISÃO INICIAL	PREVISÃO ATUALIZADA (a)	RECEITAS REALIZADAS			SALDO A REALIZAR (a-c)	
			NO BIMESTRE (b)	ATÉ O BIMESTRE (c)	% c/a		
RECEITAS (exceto Intra orçamentárias) (I)	32.467.101,00	32.467.101,00	4.992.453,69	15,38	10.270.789,32	31,63	22.196.311,68
RECEITAS CORRENTES	30.962.101,00	30.962.101,00	4.992.453,69	16,12	10.270.789,32	33,17	20.691.311,68
RECEITA TRIBUTÁRIA	941.000,00	941.000,00	391.707,25	41,63	452.205,12	48,06	488.794,88
Impostos	920.000,00	920.000,00	389.666,84	42,36	446.813,90	48,57	473.186,10
Taxas	21.000,00	21.000,00	2.040,41	9,72	5.391,22	25,67	15.608,78
RECEITA DE CONTRIBUIÇÕES	5.000,00	5.000,00	31.918,42	638,37	31.918,42	638,37	-26.918,42
Contribuições de iluminação pública	5.000,00	5.000,00	31.918,42	638,37	31.918,42	638,37	-26.918,42
RECEITA PATRIMONIAL	87.000,00	87.000,00	16.514,15	18,98	25.094,06	33,44	57.905,94
Recasas imobiliárias	1.000,00	1.000,00	0,00	0,00	0,00	0,00	1.000,00
Recasas de valores mobiliários	81.000,00	81.000,00	16.514,19	20,39	29.094,06	35,92	51.905,94
Outras receitas patrimoniais	5.000,00	5.000,00	0,00	0,00	0,00	0,00	5.000,00
RECEITA DE SERVIÇOS	30.000,00	30.000,00	0,00	0,00	0,00	0,00	30.000,00
TRANSFERÊNCIAS CORRENTES	29.801.101,00	29.801.101,00	4.478.833,73	15,03	5.654.439,19	32,40	20.146.661,81
Transferências intergovernamentais	28.630.800,00	28.630.800,00	4.478.833,73	15,64	5.654.439,19	33,72	18.976.360,81
Transferências de convênios	1.170.301,00	1.170.301,00	0,00	0,00	0,00	0,00	1.170.301,00
OUTRAS RECEITAS CORRENTES	98.000,00	98.000,00	73.480,10	74,99	103.132,53	105,24	-5.132,53
Multa e juros de mora	16.000,00	16.000,00	2.663,80	16,65	2.663,80	16,65	13.336,20
Indenizações e restituições	2.000,00	2.000,00	57,00	2,85	57,00	2,85	1.943,00
Receita de dívida ativa	75.000,00	75.000,00	0,00	0,00	0,00	0,00	75.000,00
RECEITAS DE CAPITAL	5.000,00	5.000,00	70.759,30	1.415,19	100.411,73	2.008,23	-95.411,73
ALIENAÇÃO DE BENS	5.000,00	5.000,00	0,00	0,00	0,00	0,00	1.505.000,00
Alienação de bens móveis	5.000,00	5.000,00	0,00	0,00	0,00	0,00	5.000,00
TRANSFERÊNCIAS DE CAPITAL	1.500.000,00	1.500.000,00	0,00	0,00	0,00	0,00	1.500.000,00
Transferências de convênios	1.500.000,00	1.500.000,00	0,00	0,00	0,00	0,00	1.500.000,00
RECEITAS (Intra orçamentárias) (II)	0,00	0,00	0,00	0,00	0,00	0,00	0,00
RECEITAS CORRENTES	0,00	0,00	0,00	0,00	0,00	0,00	0,00
RECEITAS DE CAPITAL	0,00	0,00	0,00	0,00	0,00	0,00	0,00
SUBTOTAL DAS RECEITAS (III) = (I + II)	32.467.101,00	32.467.101,00	4.992.453,69	15,38	10.270.789,32	31,63	22.196.311,68
OPERAÇÕES DE CRÉDITO / REFINANCIAMENTO (IV)							
OPERAÇÕES DE CRÉDITO INTERNAS							
Para refinanciamento da dívida mobiliária							
Para refinanciamento da dívida contratual							




RELATÓRIO RESUMIDO DA EXECUÇÃO ORÇAMENTÁRIO  
 BALANÇO ORÇAMENTÁRIO  
 ORÇAMENTOS FISCAL E DA SEGURIDADE SOCIAL  
 2º bimestre de 2013 (Março a Abril)

Dívida mobiliária											
Outras dívidas											
AMORT. DA DÍVIDA EXTER											
Dívida mobiliária											
Outras dívidas											
<b>SUBTOTAL COM REFINANCIAMENTO (XII)=(X+XI)</b>	<b>32.467.101,00</b>	<b>0,00</b>	<b>32.467.101,00</b>	<b>5.690.006,32</b>	<b>20.599.684,28</b>	<b>5.258.664,49</b>	<b>9.733.898,58</b>	<b>29,98</b>	<b>22.733.202,42</b>		
<b>SUPERAVIT (XIII)</b>	<b>-</b>	<b>-</b>	<b>-</b>	<b>-</b>	<b>-</b>	<b>-</b>	<b>536.890,74</b>	<b>-</b>	<b>-</b>		
<b>TOTAL (XIV)=(XII+XIII)</b>	<b>32.467.101,00</b>	<b>0,00</b>	<b>32.467.101,00</b>	<b>5.690.006,32</b>	<b>20.599.684,28</b>	<b>5.258.664,49</b>	<b>10.270.789,32</b>	<b>-</b>	<b>-</b>		

Notas: (\*) - No modelo da STM inexistente coluna para reduções de dotação. Por este motivo, as reduções foram deduzidas na própria coluna de 'Créditos adicionais', motivo pelo qual esta coluna poderá conter valores negativos, não sendo portanto nenhum erro ser exibido valores negativos na coluna 'Créditos adicionais'.

  
 FRANCISCO LUIZ TAVARES DE ARAÚJO  
 PREFEITO MUNICIPAL DE BARRO

FRANCISCO LUIZ TAVARES DE ARAÚJO  
 PREFEITO MUNICIPAL

  
 José Gilvan Aquino Figueiredo  
 Secretário Mun. De Finanças

JOSÉ GILVAN AQUINO FIGUEIREDO  
 SECRETARIO MUN. DE ADM. E FINANC.

  
 INFOCONT ASSESSORIA E CONSULTORIA MUNI  
 EMPRESA CONTABIL



FUNÇÃO / SUBFUNÇÃO	DOTAÇÃO INICIAL	DOTAÇÃO ATUALIZADA (a)	DESPESAS EMPENHADAS		DESPESAS LIQUIDADAS		%	b/total b	%	%	SALDO A
			NO BIMESTRE	ATE O BIMESTRE	NO BIMESTRE	ATE O BIMESTRE					
HABITAÇÃO	400.000,00	260.000,00	0,00	0,00	0,00	0,00	0,00	0,00	0,00	0,00	260.000,00
Habitação Rural	400.000,00	260.000,00	0,00	0,00	0,00	0,00	0,00	0,00	0,00	0,00	260.000,00
SANEAMENTO	630.000,00	460.000,00	0,00	0,00	0,00	0,00	0,00	0,00	0,00	0,00	460.000,00
Saneamento Básico Urbano	630.000,00	460.000,00	0,00	0,00	0,00	0,00	0,00	0,00	0,00	0,00	460.000,00
GESTÃO AMBIENTAL	188.000,00	151.500,00	10.335,05	85.978,05	19.868,35	42.354,15	0,44	22,12	0,44	22,12	149.145,85
Reservação e Conservação	128.000,00	131.500,00	10.335,05	85.978,05	19.868,35	42.354,15	0,44	32,21	0,44	32,21	89.145,85
Recursos Hídricos	60.000,00	60.000,00	0,00	0,00	0,00	0,00	0,00	0,00	0,00	0,00	60.000,00
AGRICULTURA	183.000,00	183.000,00	41.980,50	41.980,50	13.993,50	13.993,50	0,14	7,65	0,14	7,65	169.000,50
Recursos Hídricos	100.000,00	100.000,00	0,00	0,00	0,00	0,00	0,00	0,00	0,00	0,00	100.000,00
Abastecimento	3.000,00	3.000,00	0,00	0,00	0,00	0,00	0,00	0,00	0,00	0,00	3.000,00
Extensão Rural	5.000,00	5.000,00	0,00	0,00	0,00	0,00	0,00	0,00	0,00	0,00	5.000,00
Promoção da Produção Agrop	75.000,00	75.000,00	41.980,50	41.980,50	13.993,50	13.993,50	0,14	18,66	0,14	18,66	61.000,50
COMÉRCIO E SERVIÇOS	600.000,00	340.155,36	13.056,00	13.056,00	13.056,00	13.056,00	0,13	3,84	0,13	3,84	327.095,36
Comercialização	500.000,00	240.155,36	0,00	0,00	0,00	0,00	0,00	0,00	0,00	0,00	240.155,36
TURISMO	100.000,00	100.000,00	13.056,00	13.056,00	13.056,00	13.056,00	0,13	13,06	0,13	13,06	86.944,00
ENERGIA	120.000,00	120.000,00	0,00	0,00	0,00	0,00	0,00	0,00	0,00	0,00	120.000,00
Energia Elétrica	120.000,00	120.000,00	0,00	0,00	0,00	0,00	0,00	0,00	0,00	0,00	120.000,00
TRANSPORTE	260.000,00	260.000,00	0,00	0,00	0,00	0,00	0,00	0,00	0,00	0,00	260.000,00
Transporte Rodoviário	260.000,00	260.000,00	0,00	0,00	0,00	0,00	0,00	0,00	0,00	0,00	260.000,00
DESPORTO E LAZER	559.000,00	449.000,00	18.997,13	102.486,34	32.939,32	62.553,20	0,64	13,93	0,64	13,93	386.446,80
Desporto de Rendimento	129.000,00	139.000,00	18.997,13	102.486,34	32.939,32	62.553,20	0,64	45,00	0,64	45,00	76.446,80
Desporto Comunitário	215.000,00	145.000,00	0,00	0,00	0,00	0,00	0,00	0,00	0,00	0,00	145.000,00
Lazer	215.000,00	145.000,00	0,00	0,00	0,00	0,00	0,00	0,00	0,00	0,00	145.000,00
ENCARGOS ESPECIAIS	930.000,00	780.000,00	250.000,00	350.000,00	51.593,56	127.655,25	1,31	16,37	1,31	16,37	652.344,75
Serviço de Dívida Interna	930.000,00	780.000,00	250.000,00	350.000,00	51.593,56	127.655,25	1,31	16,37	1,31	16,37	652.344,75
RESERVA DE CONTINGÊNCIA	150.000,00	150.000,00	0,00	0,00	0,00	0,00	0,00	0,00	0,00	0,00	150.000,00
Reserva de Contingência	150.000,00	150.000,00	0,00	0,00	0,00	0,00	0,00	0,00	0,00	0,00	150.000,00
DESPESAS (INFINA)	0,00	0,00	0,00	0,00	0,00	0,00	0,00	0,00	0,00	0,00	0,00
ORÇAMENTADAS (II)	0,00	0,00	0,00	0,00	0,00	0,00	0,00	0,00	0,00	0,00	0,00
TOTAL (III) = (I + II)	32.467.101,00	32.467.101,00	5.690.006,32	20.599.684,28	5.248.664,49	9.733.898,58	100,00	29,98	100,00	29,98	22.733.202,42

FONTE:




REC - Anexo II (LRF, Art.52, inciso II, alínea 'c')

FUNÇÃO / SUBFUNÇÃO	DOTAÇÃO		DESPESAS EMPENHADAS	DESPESAS LIQUIDADAS			SALDO
	INICIAL	ATUALIZADA		NO BIMESTRE	ATÉ O BIMESTRE	ATÉ O BIMESTRE	
	(a)		NO BIMESTRE	BIMESTRE	(b)	(b/a)	(a b)

  
 FRANCISCO LUIZ TAVARES DE ARAÚJO  
 PREFEITO MUNICIPAL DE BARRO

  
 INOCENT ASSESSORIA E CONSULTORIA MINI  
 EMPRESA CONTABIL

  
 JOÃO GILVAN AQUINO FIGUEREDO  
 Secretário Mun. De Finanças

JOSE GILVAN AQUINO FIGUEREDO  
 SECRETARIO MUN. DE ADM. E FINANC.

ESPECIFICAÇÃO	EVOLUÇÃO DA RECEITA REALIZADA NOS ÚLTIMOS 12 MESES													
	Ma/2012	Jun/2012	Jul/2012	Ago/2012	Set/2012	Out/2012	Nov/2012	Dez/2012	Jan/2013	Fev/2013	Mar/2013	Abr/2013	TOTAL (ÚLTIMOS 12 MESES)	PREVISÃO ATUALIZADA EXERCÍCIO
<b>RECEITAS CORRENTES (I)</b>	2.860.840,49	2.241.058,82	2.200.471,94	2.491.227,27	2.157.821,67	2.677.897,70	338.080,96	4.986.885,54	2.734.174,45	3.166.305,28	3.526.686,38	1.913.615,64	33.855.266,70	34.476.501,00
<b>Receita tributária</b>	36.668,65	86.489,22	124.631,87	261.292,56	146.711,89	126.240,57	0,00	329.370,33	20.850,43	39.647,44	242.695,61	149.011,64	1.901.671,18	941.000,00
IPTU	0,00	22,09	20,79	0,00	0,00	0,00	0,00	6.923,10	4.695,54	979,61	501,78	385,31	13.526,42	10.000,00
ISS	28.132,84	78.737,86	120.235,37	185.907,91	140.151,41	117.523,67	0,00	221.052,51	8.537,24	24.278,20	229.735,44	135.163,37	1.466.205,16	500.000,00
ITBI	710,00	60,00	460,00	0,00	380,00	2.888,78	0,00	640,00	880,00	3.240,00	0,00	655,00	13.878,78	10.000,00
IRRF	6.646,10	6.930,77	3.087,31	74.816,84	5.899,58	5.183,12	0,00	156.909,12	4.876,85	9.659,42	11.106,77	12.119,17	397.754,77	400.000,00
Outras receitas tributárias	1.179,72	718,50	828,40	667,81	300,90	645,00	0,00	337,50	1.860,80	1.490,01	1.351,62	688,79	10.304,05	21.000,00
<b>Receita de contribuições</b>	0,00	0,00	0,00	0,00	0,00	0,00	0,00	0,00	0,00	0,00	0,00	0,00	0,00	0,00
<b>Receita patrimonial</b>	4.684,07	5.863,36	5.034,97	3.654,74	2.533,16	2.442,81	17.825,00	0,00	5.034,97	3.654,74	2.533,16	2.442,81	0,00	0,00
<b>Receita de serviços</b>	17.825,00	0,00	0,00	0,00	0,00	0,00	0,00	0,00	0,00	0,00	0,00	0,00	0,00	0,00
<b>Transferências correntes</b>	2.793.601,66	2.145.436,16	2.068.516,41	2.216.303,05	2.009.697,35	2.548.526,96	1.200.545,06	1.024.483,84	765.050,29	844.216,93	738.677,43	784.139,42	784.139,42	784.139,42
Cota parte do FPM	281.590,52	200.963,31	213.217,06	112.632,84	219.637,09	227.510,09	13.559,39	5.017,76	4.930,75	102.242,38	2.647,26	3.235,54	2.647,26	3.235,54
Cota parte do IPVA	35,61	36,85	2,61	0,00	0,00	1.639,12	932,92	932,92	932,92	847,48	857,08	2.480,21	1.865,84	1.865,84
Transferências da LC 87/96	964,27	822,22	10.066,81	847,48	0,00	1.865,84	964,27	822,22	10.066,81	847,48	857,08	2.480,21	1.865,84	1.865,84
Transferências da LC 61/99	948.157,99	511.276,97	595.820,34	612.825,15	628.078,26	650.959,57	948.157,99	511.276,97	595.820,34	612.825,15	628.078,26	650.959,57	650.959,57	650.959,57
Transferências do Fundeb	347.815,90	401.902,29	478.495,63	542.605,35	418.747,35	876.797,17	347.815,90	401.902,29	478.495,63	542.605,35	418.747,35	876.797,17	876.797,17	876.797,17
Outras transferências correntes	8.061,10	3.290,08	2.288,69	9.976,92	-1.120,73	687,36	8.061,10	3.290,08	2.288,69	9.976,92	-1.120,73	687,36	687,36	687,36
<b>Outras receitas correntes</b>	299.525,49	246.451,37	196.979,49	212.174,44	192.574,33	203.843,69	299.525,49	246.451,37	196.979,49	212.174,44	192.574,33	203.843,69	203.843,69	203.843,69
<b>DEDUÇÕES (II)</b>	299.525,49	246.451,37	196.979,49	212.174,44	192.574,33	203.843,69	299.525,49	246.451,37	196.979,49	212.174,44	192.574,33	203.843,69	203.843,69	203.843,69
<b>Ded. de receita para formação do Fundeb</b>	299.525,49	246.451,37	196.979,49	212.174,44	192.574,33	203.843,69	299.525,49	246.451,37	196.979,49	212.174,44	192.574,33	203.843,69	203.843,69	203.843,69
<b>RECEITA CORRENTE LÍQUIDA (III)=(I-II)</b>	2.561.315,00	1.994.607,45	2.003.492,45	2.279.052,83	1.965.247,34	2.474.054,01	80.555,47	4.657.515,21	2.534.124,02	3.033.630,84	3.334.111,74	1.710.771,95	33.651.423,01	34.672.657,00

ESPECIFICAÇÃO	EVOLUÇÃO DA RECEITA REALIZADA NOS ÚLTIMOS 12 MESES											
	Nov/2012	Dez/2012	Jan/2013	Fev/2013	Mar/2013	Abr/2013	TOTAL (ÚLTIMOS 12 MESES)	PREVISÃO ATUALIZADA EXERCÍCIO				
<b>RECEITAS CORRENTES (I)</b>	2.896.281,32	4.986.885,54	2.734.174,45	3.166.305,28	3.526.686,38	1.913.615,64	33.855.266,70	34.476.501,00				
<b>Receita tributária</b>	338.080,96	329.370,33	20.850,43	39.647,44	242.695,61	149.011,64	1.901.671,18	941.000,00				
IPTU	0,00	6.923,10	4.695,54	979,61	501,78	385,31	13.526,42	10.000,00				
ISS	176.849,34	221.052,51	8.537,24	24.278,20	229.735,44	135.163,37	1.466.205,16	500.000,00				
ITBI	3.985,00	640,00	880,00	3.240,00	0,00	655,00	13.878,78	10.000,00				
IRRF	156.909,12	100.519,72	4.876,85	9.659,42	11.106,77	12.119,17	397.754,77	400.000,00				
Outras receitas tributárias	337,50	235,00	1.860,80	1.490,01	1.351,62	688,79	10.304,05	21.000,00				

RELATORIO RESUMIDO DA EXECUÇÃO ORÇAMENTÁRIA  
DEMONSTRATIVO DA RECEITA CORRENTE LÍQUIDA  
ORÇAMENTO FISCAL E DA SEGURIDADE SOCIAL  
2º bimestre de 2013 (até Abril)

RR00 - ANEXO III (LRF, Art.53, inciso I)

Receita de contribuições	0,00	409.670,64	0,00	0,00	2.341,16	29.577,26	441.589,06	5.000,00
Receita patrimonial	4.451,60	6.490,92	6.201,63	6.376,24	7.950,15	8.564,04	64.649,69	87.000,00
Receita de serviços	0,00	0,00	0,00	0,00	0,00	0,00	17.825,00	30.000,00
Transferências correntes	2.528.888,75	4.180.107,00	2.707.111,63	3.090.637,93	2.236.559,90	2.690.122,36	31.215.509,16	33.315.501,00
Cota parte do FPM	1.059.893,22	1.722.979,89	1.105.117,85	1.486.817,88	856.296,67	918.787,03	12.507.005,51	14.887.000,00
Cota parte do ICMS	225.086,71	235.864,46	242.535,77	200.185,38	207.054,19	209.801,25	2.576.080,67	2.350.000,00
Cota parte do IPVA	2.037,32	5.155,79	24.578,31	49.737,35	23.608,85	22.946,53	259.697,23	300.000,00
Cota parte do ITR	57,43	592,63	56,45	72,10	15,21	112,70	3.673,59	5.000,00
Transferências da LC 87/96	932,92	932,92	0,00	0,00	0,00	0,00	7.463,36	3.000,00
Transferências da LC 61/89	838,63	962,95	966,74	703,60	621,13	2.089,84	22.229,96	85.000,00
Transferências do Fundeb	719.494,18	939.175,08	640.709,47	996.231,98	708.310,50	1.083.792,14	9.034.731,63	9.300.000,00
Outras transferências correntes	520.546,34	1.274.443,29	693.147,04	356.389,64	440.653,35	452.583,87	6.804.627,21	6.385.501,00
Outras receitas correntes	26.860,01	60.846,65	19,76	29.641,67	1.037.139,56	-963.659,46	214.022,61	98.000,00
DEDUÇÕES (II)	257.769,62	288.302,95	274.640,93	347.503,17	217.519,11	230.329,42	2.967.614,01	3.514.400,00
Ded. de receita para formação do Fundeb	257.769,62	288.302,95	274.640,93	347.503,17	217.519,11	230.329,42	2.967.614,01	3.514.400,00
RECEITA CORRENTE LÍQUIDA (III)=(I- II)	2.640.511,70	4.698.582,59	2.459.533,52	2.818.802,11	3.309.167,27	1.683.286,42	30.887.652,69	30.962.101,00

Francisco Luiz Tavares de Araújo  
PREFEITO MUNICIPAL DE BARRO

Francisco Luiz Tavares de Araújo  
PREFEITO MUNICIPAL DE BARRO

Francisco Luiz Tavares de Araújo  
PREFEITO MUNICIPAL DE BARRO

Francisco Luiz Tavares de Araújo  
PREFEITO MUNICIPAL DE BARRO

José Gilvan Aquino Figueiredo  
Secretário Mun. de Finanças

José Gilvan Aquino Figueiredo  
SECRETARIO MUN. DE ADM. E FINANÇ.

Francisco Luiz Tavares de Araújo  
PREFEITO MUNICIPAL DE BARRO

Francisco Luiz Tavares de Araújo  
PREFEITO MUNICIPAL DE BARRO

José Gilvan Aquino Figueiredo  
Secretário Mun. de Finanças

José Gilvan Aquino Figueiredo  
SECRETARIO MUN. DE ADM. E FINANÇ.

MUNICIPIO DE BARRO/CE – PODER EXECUTIVO  
 RELATORIO RESUMIDO DA EXECUÇÃO ORÇAMENTÁRIA  
 DEMONSTRATIVO DAS RECEITAS E DESPESAS PREVIDENCIARIAS DO REGIME PRÓPRIO DE PREVIDÊNCIA DOS SERVIDORES  
 ORÇAMENTO FISCAL E DA SEGURIDADE SOCIAL  
 MARÇO A ABRIL DE 2013

LRF, ARTIGO 53, INCISO II – ANEXO IV

RECEITAS	PREVISAO INICIAL	PREVISAO ATUALIZADA	RECEITAS REALIZADAS		
			NO BIMESTRE	ATE O BIMESTRE MAR A ABR 2013	ATE O BIMESTRE MAR A ABR 2012

NÃO HÁ MOVIMENTO

DESPESAS	PREVISAO INICIAL	PREVISAO ATUALIZADA	DESPESAS REALIZADAS		
			NO BIMESTRE	ATE O BIMESTRE MAR A ABR 2013	ATE O BIMESTRE MAR A ABR 2012


NÃO HÁ MOVIMENTO


ESPECIFICAÇÃO	MARÇO	ABRIL	PERIODO DE REFERENCIA	
			2013	2012

NÃO HÁ MOVIMENTO

FONTE BALANCETES MENSAIS DA RECEITA, DESPESA E FINANCEIRO

  
 Francisco Luiz Tavares de Araújo  
**PREFEITO MUNICIPAL DE BARRO**

  
 José Gilvan Aquino Figueiredo  
**Secretário Mun. De Finanças**

  
 Inscrit.  
 Ass. Cont. Municipal 2.707  
 CNPJ - 10.634.09/0001-48

	S A L D O S			R\$ 1,00
	ATÉ DEZEMBRO ANO ANTERIOR (a)	ATÉ BIMESTRE ANTERIOR (b)	ATÉ BIMESTRE ATUAL (c)	
<b>DÍVIDA FISCAL LÍQUIDA</b>				
DÍVIDA CONSOLIDADA (I)	3.512.087,95	3.436.026,26	3.384.432,70	
DEDUÇÕES (II)	826.668,81	1.378.494,08	940.569,86	
Disponibilidade de caixa bruta	1.656.139,26	3.391.820,40	3.102.699,00	
Demais haveres financeiros	389.876,61	455.074,08	435.563,79	
( ) Restos a pagar processados (exceto precatórios)	1.219.347,06	2.468.400,40	2.597.692,93	
DÍVIDA CONSOLIDADA LÍQUIDA (III) = (I - II)	2.685.419,14	2.057.532,18	2.443.862,84	
RECEITAS DE PRIVATIVAÇÕES (IV)	0,00	0,00	0,00	
PASSIVOS RECONHECIDOS (V)	0,00	0,00	0,00	
DÍVIDA FISCAL LÍQUIDA (VI) = (III + IV - V)	2.685.419,14	2.057.532,18	2.443.862,84	
<b>RESULTADO NOMINAL</b>				
VALOR DO RESULTADO NOMINAL		386.330,66	-241.586,30	
DISCRIMINAÇÃO DA META FISCAL				
META DO RESULTADO NOMINAL FIXADA NO ANEXO DE METAS FISCAIS DA LDO PARA O EXERCÍCIO ATUAL			-441.671,00	

REGIME PREVIDENCIÁRIO

S A L D O S

RELATÓRIO RESUMIDO DA EXECUÇÃO ORÇAMENTÁRIA  
 DEMONSTRATIVO DO RESULTADO NOMINAL  
 ORÇAMENTOS FISCAL E DA SEGURIDADE SOCIAL  
 2º bimestre de 2013 (Março a Abril)

Ceará  
 Governo Municipal de Barro  
 Consolidação

	ATÉ DEZEMBRO	ATÉ BIMESTRE	ATÉ BIMESTRE
	ANO ANTERIOR	ANTERIOR	ATUAL
	(a)	(b)	(c)
<b>DÍVIDA FISCAL LÍQUIDA PREVIDENCIÁRIA</b>			
<b>DÍVIDA CONSOLIDADA PREVIDENCIÁRIA (VII)</b>			
Passivo atuarial	0,00	0,00	0,00
Demais dívidas	0,00	0,00	0,00
<b>DEDUÇÕES (VIII)</b>			
Disponibilidade de caixa bruta	0,00	0,00	0,00
Investimentos	0,00	0,00	0,00
Demais haveres financeiros	0,00	0,00	0,00
( ) Restos a pagar processados	0,00	0,00	0,00
<b>DÍVIDA CONSOLIDADA LÍQUIDA PREVIDENCIÁRIA (IX) = (VII - VIII)</b>	0,00	0,00	0,00
<b>PASSIVOS RECONHECIDOS (X)</b>	0,00	0,00	0,00
<b>DÍVIDA FISCAL LÍQUIDA PREVIDENCIÁRIA (XI) = (IX - X)</b>	0,00	0,00	0,00

Nota - O valor do item 'II' somente será preenchido se for positivo.  
 - O valor do item 'VIII' somente será preenchido se for positivo.

  
 Francisco Luiz Tavares de Araújo  
 PREFEITO MUNICIPAL DE BARRO

FRANCISCO LUIZ TAVARES DE ARAÚJO  
 PREFEITO MUNICIPAL

  
 João Gilvan Aquino Figueiredo  
 Secretário Mun. De Finanças

JOSÉ GILVAN AQUINO FIGUEIREDO  
 SECRETÁRIO MUN. DE ADM. E FINANÇ.

  
 INFOCONT ASSESSORIA E CONSULTORIA MINI  
 EMPRESA CONTABIL

	RECEITAS PRIMÁRIAS		RECEITAS REALIZADAS			
	PREVISÃO ATUALIZADA	NO BIMESTRE	ATÉ O BIMESTRE	ATÉ O BIMESTRE ANTERIOR	ATÉ O BIMESTRE ANTERIOR	
<b>RECEITAS CORRENTES (I)</b>	30.881.101,00	4.975.939,50	10.241.695,26	8.642.853,53		
Recarga tributária	941.000,00	391.707,25	452.205,12	110.453,21		
IPTU	10.000,00	887,09	6.562,44	0,00		
IRS	500.000,00	364.898,81	397.714,25	64.020,15		
ITBI	10.000,00	655,00	4.775,00	3.698,00		
IRRF	400.000,00	23.225,94	37.762,21	37.283,51		
Outras receitas tributárias	21.000,00	2.040,41	5.391,22	4.651,35		
Recarga de contribuições	5.000,00	31.918,42	31.918,42	0,00		
Outras receitas de contribuição	5.000,00	31.918,42	31.918,42	0,00		
Recarga patrimonial líquida	6.000,00	0,00	0,00	0,00		
Recarga patrimonial	87.000,00	16.514,19	29.094,06	21.184,82		
( ) Aplicações financeiras	81.000,00	16.514,19	29.094,06	21.184,82		
Transferências correntes	29.801.101,00	4.478.033,73	9.654.439,15	8.503.703,92		
Cota parte do FPM	11.908.600,00	1.420.067,01	3.453.615,64	3.372.687,14		
Cota parte do ICMS	1.880.000,00	333.484,39	687.661,34	585.065,05		
Convênios	1.170.301,00	0,00	0,00	0,00		
Outras transferências correntes	14.841.200,00	2.725.282,33	5.473.162,21	4.545.941,69		
Demais receitas correntes	128.000,00	73.480,10	103.132,53	28.696,40		
DÁVIDA ALTA	75.000,00	0,00	0,00	6.467,17		
Diversas receitas correntes	53.000,00	73.480,10	103.132,53	22.229,23		
<b>RECEITAS DE CAPITAL (II)</b>	1.505.000,00	0,00	0,00	0,00		
Operações de crédito (III)	0,00	0,00	0,00	0,00		
Amortização de empréstimos (IV)	0,00	0,00	0,00	0,00		
Alienação de bens (V)	5.000,00	0,00	0,00	0,00		
Transferências de capital	1.500.000,00	0,00	0,00	0,00		
Convênios	1.500.000,00	0,00	0,00	0,00		
<b>RECEITAS PRIMÁRIAS DE CAPITAL (VI) = (II - III - IV - V)</b>	1.500.000,00	0,00	0,00	0,00		
<b>RECEITAS PRIMÁRIAS TOTAIS (VIII) = (I + IV)</b>	32.381.101,00	4.975.939,50	10.241.695,26	8.642.853,53		
			<b>DESPESAS</b>	<b>EXECUTADAS</b>		
			<b>DESPESAS LIQUIDADAS</b>	<b>DESP. LIQUIDADAS</b>		

DESPESAS PRIMARIAS	DOTAÇÃO		NO		ATÉ O		ATÉ O BIMESTRE	
	ATUALIZADA		BIMESTRE	BIMESTRE	BIMESTRE	DO ANO ANTERIOR		
DESPESAS CORRENTES (VIII)	27.206.044,64		4.801.975,76		9.081.843,93		7.532.527,39	
Pessoal e encargos sociais	14.763.600,00		3.380.152,09		6.160.085,68		4.451.293,96	
Juros e encargos de dívida (IX)	0,00		0,00		0,00		0,00	
Outras despesas correntes	12.442.444,64		1.421.823,67		2.921.757,25		3.081.233,43	
DESPESAS PRIMARIAS CORRENTES (X) = (VIII - IX)	27.206.044,64		4.801.975,76		9.081.843,93		7.532.527,39	
DESPESAS DE CAPITAL (XI)	5.111.056,36		456.688,73		652.054,65		509.243,95	
Investimentos	4.331.056,36		405.095,17		524.399,40		341.977,43	
Inversões financeiras	0,00		0,00		0,00		0,00	
Concessão de empréstimos (XII)	0,00		0,00		0,00		0,00	
Aquisição de título de capital (XIII)	0,00		0,00		0,00		0,00	
Amortização de dívida (XIV)	780.000,00		51.593,56		127.655,25		167.286,52	
DESPESAS PRIMARIAS DE CAPITAL (XV) = (XI - XII - XIII - XIV)	4.331.056,36		405.095,17		524.399,40		341.977,43	
Reserva de contingência (XVI)	150.000,00		0,00		0,00		0,00	
Reserva do RPPS (XVII)	0,00		0,00		0,00		0,00	
DESPA PRIMARIA TOTAL (XVIII) = (X + XV + XVI + XVII)	31.687.101,00		5.207.070,93		9.606.243,33		7.874.504,82	
RESULTADO PRIMÁRIO (XIX) = (XVII - XVIII)	694.000,00		-231.131,43		635.451,93		768.348,71	
SALDOS DE EXERCÍCIOS ANTERIORES	-		-		-		-	
DISCULMINAÇÃO DA META FISCAL								
VALOR CORRENTE								
META DE RESULTADO PRIMÁRIO FIXADA NO ANEXO DE METAS FISCAIS DA LDO PARA O EXERCÍCIO DE REFERÊNCIA					342.888,00			







**RELATORIO RESUMIDO DA EXECUÇÃO ORÇAMENTÁRIA**  
**DEMONSTRATIVO DOS RESTOS A PAGAR**  
**POR PODER E ÓRGÃO**

	ORÇAMENTOS FISCAL E DA SEGURIDADE SOCIAL											
	2º bimestre de 2013 (Março a Abril)											
2012-FUNDO MUNICIPAL DE SAÚDE	0,00	384.114,49	0,00	284.483,20	129.631,29	0,00	0,00	0,00	0,00	0,00	0,00	0,00
2012-SEC. MUL. DESENV. ECON. FORMACAO FR	0,00	79.936,42	0,00	35.785,32	44.151,10	0,00	0,00	0,00	0,00	0,00	0,00	0,00
2012-SECRETARIA MUNICIPAL DE AGRICULTURA	0,00	4.061,82	0,00	900,00	3.161,82	0,00	0,00	0,00	0,00	0,00	0,00	0,00
2012-SEC. DA JUVENTUDE, ESPORTES E TURIS	0,00	9.331,40	0,00	1.873,40	7.458,00	0,00	0,00	0,00	0,00	0,00	0,00	0,00
2012-SEC. MUNICIPAL DE EDUCACAO	0,00	13.672,59	0,00	0,00	13.672,59	0,00	0,00	0,00	0,00	0,00	0,00	0,00
2012-FUNDO MUNICIPAL DE EDUCACAO	0,00	222.803,57	0,00	187.479,83	35.324,14	0,00	0,00	0,00	0,00	0,00	0,00	0,00
2012-FUNDO MUNICIPAL DE EDUCACAO	0,00	87.294,26	0,00	19.446,28	67.847,98	0,00	0,00	0,00	0,00	0,00	0,00	0,00
2012-SEC. MIN. DO MEIO AMB. E REC. HIDRI	0,00	41.403,70	0,00	41.403,70	0,00	0,00	0,00	0,00	0,00	0,00	0,00	0,00
Legislativo												
2004-CAMARA MUNICIPAL DE BARRO	32,50	10.428,83	0,00	0,00	10.461,33	11.800,71	0,00	0,00	0,00	0,00	0,00	11.800,71
2006-CAMARA MUNICIPAL DE BARRO	0,00	0,00	0,00	0,00	0,00	9.592,90	0,00	0,00	0,00	0,00	0,00	9.592,90
2007-CAMARA MUNICIPAL DE BARRO	0,00	0,00	0,00	0,00	0,00	117,81	0,00	0,00	0,00	0,00	0,00	117,81
2011-CAMARA MUNICIPAL DE BARRO	32,50	0,00	0,00	0,00	0,00	810,00	0,00	0,00	0,00	0,00	0,00	810,00
2012-CAMARA MUNICIPAL DE BARRO	0,00	10.428,83	0,00	0,00	32,50	1.280,00	0,00	0,00	0,00	0,00	0,00	1.280,00
Judiciário												
Municiário Público												
RESTOS A PAGAR												
(LÍQUIDA ORÇAMENTÁRIO (II))	87.784,52	1.131.562,54	0,00	742.523,33	476.023,73	29.957,04	0,00	0,00	0,00	0,00	0,00	33.957,04
TOTAL (III)=(I)+(II)												

NOTAS: - Os movimentos de liquidação de restos a pagar, 'anulação de liquidação de restos a pagar', 'anulação de pagamento' e 'reinscrição' não possuem colunas específicas neste modelo do SPM, tendo sido alocados na coluna mais semelhante.

- Mesmo que o balanço de 2013 esteja encerrado, neste relatório não constam os restos a pagar inscritos em 2013

Francisco Luiz Tavares de Araújo  
**PREFEITO MUNICIPAL DE BARRO**

Francisco Luiz Tavares de Araújo  
**PREFEITO MUNICIPAL DE BARRO**

Francisco Luiz Tavares de Araújo  
**PREFEITO MUNICIPAL**

Francisco Luiz Tavares de Araújo  
**PREFEITO MUNICIPAL**

José Gilvan Aquino Figueiredo  
**Secretário Mun. De Finanças**

Francisco Luiz Tavares de Araújo  
**PREFEITO MUNICIPAL**

Francisco Luiz Tavares de Araújo  
**PREFEITO MUNICIPAL**

Francisco Luiz Tavares de Araújo  
**PREFEITO MUNICIPAL**

Francisco Luiz Tavares de Araújo  
**PREFEITO MUNICIPAL**

Francisco Luiz Tavares de Araújo  
**PREFEITO MUNICIPAL**

Francisco Luiz Tavares de Araújo  
**PREFEITO MUNICIPAL**

Francisco Luiz Tavares de Araújo  
**PREFEITO MUNICIPAL**

Francisco Luiz Tavares de Araújo  
**PREFEITO MUNICIPAL**

Francisco Luiz Tavares de Araújo  
**PREFEITO MUNICIPAL**

Francisco Luiz Tavares de Araújo  
**PREFEITO MUNICIPAL**

Francisco Luiz Tavares de Araújo  
**PREFEITO MUNICIPAL**

Francisco Luiz Tavares de Araújo  
**PREFEITO MUNICIPAL**

Francisco Luiz Tavares de Araújo  
**PREFEITO MUNICIPAL**

Francisco Luiz Tavares de Araújo  
**PREFEITO MUNICIPAL**

Francisco Luiz Tavares de Araújo  
**PREFEITO MUNICIPAL**

Francisco Luiz Tavares de Araújo  
**PREFEITO MUNICIPAL**

Francisco Luiz Tavares de Araújo  
**PREFEITO MUNICIPAL**

Francisco Luiz Tavares de Araújo  
**PREFEITO MUNICIPAL**

Francisco Luiz Tavares de Araújo  
**PREFEITO MUNICIPAL**

Francisco Luiz Tavares de Araújo  
**PREFEITO MUNICIPAL**

Francisco Luiz Tavares de Araújo  
**PREFEITO MUNICIPAL**

Francisco Luiz Tavares de Araújo  
**PREFEITO MUNICIPAL**

Francisco Luiz Tavares de Araújo  
**PREFEITO MUNICIPAL**

Francisco Luiz Tavares de Araújo  
**PREFEITO MUNICIPAL**

Francisco Luiz Tavares de Araújo  
**PREFEITO MUNICIPAL**

Francisco Luiz Tavares de Araújo  
**PREFEITO MUNICIPAL**

Francisco Luiz Tavares de Araújo  
**PREFEITO MUNICIPAL**

Francisco Luiz Tavares de Araújo  
**PREFEITO MUNICIPAL**

Francisco Luiz Tavares de Araújo  
**PREFEITO MUNICIPAL**

Francisco Luiz Tavares de Araújo  
**PREFEITO MUNICIPAL**

Francisco Luiz Tavares de Araújo  
**PREFEITO MUNICIPAL**

Francisco Luiz Tavares de Araújo  
**PREFEITO MUNICIPAL**

Francisco Luiz Tavares de Araújo  
**PREFEITO MUNICIPAL**

Francisco Luiz Tavares de Araújo  
**PREFEITO MUNICIPAL**

Francisco Luiz Tavares de Araújo  
**PREFEITO MUNICIPAL**

Francisco Luiz Tavares de Araújo  
**PREFEITO MUNICIPAL**

Francisco Luiz Tavares de Araújo  
**PREFEITO MUNICIPAL**

Francisco Luiz Tavares de Araújo  
**PREFEITO MUNICIPAL**

Francisco Luiz Tavares de Araújo  
**PREFEITO MUNICIPAL**

Francisco Luiz Tavares de Araújo  
**PREFEITO MUNICIPAL**

Francisco Luiz Tavares de Araújo  
**PREFEITO MUNICIPAL**

Francisco Luiz Tavares de Araújo  
**PREFEITO MUNICIPAL**

Francisco Luiz Tavares de Araújo  
**PREFEITO MUNICIPAL**

Francisco Luiz Tavares de Araújo  
**PREFEITO MUNICIPAL**

Francisco Luiz Tavares de Araújo  
**PREFEITO MUNICIPAL**

Francisco Luiz Tavares de Araújo  
**PREFEITO MUNICIPAL**

Francisco Luiz Tavares de Araújo  
**PREFEITO MUNICIPAL**

Francisco Luiz Tavares de Araújo  
**PREFEITO MUNICIPAL**

Francisco Luiz Tavares de Araújo  
**PREFEITO MUNICIPAL**

Francisco Luiz Tavares de Araújo  
**PREFEITO MUNICIPAL**

Francisco Luiz Tavares de Araújo  
**PREFEITO MUNICIPAL**

Francisco Luiz Tavares de Araújo  
**PREFEITO MUNICIPAL**

Francisco Luiz Tavares de Araújo  
**PREFEITO MUNICIPAL**

Francisco Luiz Tavares de Araújo  
**PREFEITO MUNICIPAL**

Francisco Luiz Tavares de Araújo  
**PREFEITO MUNICIPAL**

Francisco Luiz Tavares de Araújo  
**PREFEITO MUNICIPAL**

Francisco Luiz Tavares de Araújo  
**PREFEITO MUNICIPAL**

Francisco Luiz Tavares de Araújo  
**PREFEITO MUNICIPAL**

Francisco Luiz Tavares de Araújo  
**PREFEITO MUNICIPAL**

Francisco Luiz Tavares de Araújo  
**PREFEITO MUNICIPAL**

Francisco Luiz Tavares de Araújo  
**PREFEITO MUNICIPAL**

Francisco Luiz Tavares de Araújo  
**PREFEITO MUNICIPAL**

Francisco Luiz Tavares de Araújo  
**PREFEITO MUNICIPAL**

Francisco Luiz Tavares de Araújo  
**PREFEITO MUNICIPAL**

Francisco Luiz Tavares de Araújo  
**PREFEITO MUNICIPAL**

Francisco Luiz Tavares de Araújo  
**PREFEITO MUNICIPAL**

Francisco Luiz Tavares de Araújo  
**PREFEITO MUNICIPAL**

Francisco Luiz Tavares de Araújo  
**PREFEITO MUNICIPAL**

Francisco Luiz Tavares de Araújo  
**PREFEITO MUNICIPAL**

Francisco Luiz Tavares de Araújo  
**PREFEITO MUNICIPAL**

Francisco Luiz Tavares de Araújo  
**PREFEITO MUNICIPAL**

Francisco Luiz Tavares de Araújo  
**PREFEITO MUNICIPAL**

Francisco Luiz Tavares de Araújo  
**PREFEITO MUNICIPAL**

Francisco Luiz Tavares de Araújo  
**PREFEITO MUNICIPAL**

Francisco Luiz Tavares de Araújo  
**PREFEITO MUNICIPAL**

Francisco Luiz Tavares de Araújo  
**PREFEITO MUNICIPAL**

Francisco Luiz Tavares de Araújo  
**PREFEITO MUNICIPAL**

Francisco Luiz Tavares de Araújo  
**PREFEITO MUNICIPAL**

Francisco Luiz Tavares de Araújo  
**PREFEITO MUNICIPAL**

Francisco Luiz Tavares de Araújo  
**PREFEITO MUNICIPAL**

Francisco Luiz Tavares de Araújo  
**PREFEITO MUNICIPAL**

Francisco Luiz Tavares de Araújo  
**PREFEITO MUNICIPAL**

Francisco Luiz Tavares de Araújo  
**PREFEITO MUNICIPAL**

Francisco Luiz Tavares de Araújo  
**PREFEITO MUNICIPAL**

Francisco Luiz Tavares de Araújo  
**PREFEITO MUNICIPAL**

Francisco Luiz Tavares de Araújo  
**PREFEITO MUNICIPAL**

Francisco Luiz Tavares de Araújo  
**PREFEITO MUNICIPAL**

Francisco Luiz Tavares de Araújo  
**PREFEITO MUNICIPAL**

Francisco Luiz Tavares de Araújo  
**PREFEITO MUNICIPAL**

Francisco Luiz Tavares de Araújo  
**PREFEITO MUNICIPAL**

Francisco Luiz Tavares de Araújo  
**PREFEITO MUNICIPAL**

Francisco Luiz Tavares de Araújo  
**PREFEITO MUNICIPAL**

Francisco Luiz Tavares de Araújo  
**PREFEITO MUNICIPAL**

Francisco Luiz Tavares de Araújo  
**PREFEITO MUNICIPAL**

Francisco Luiz Tavares de Araújo  
**PREFEITO MUNICIPAL**

Francisco Luiz Tavares de Araújo  
**PREFEITO MUNICIPAL**

Francisco Luiz Tavares de Araújo  
**PREFEITO MUNICIPAL**

Francisco Luiz Tavares de Araújo  
**PREFEITO MUNICIPAL**

Francisco Luiz Tavares de Araújo  
**PREFEITO MUNICIPAL**

Francisco Luiz Tavares de Araújo  
**PREFEITO MUNICIPAL**

Francisco Luiz Tavares de Araújo  
**PREFEITO MUNICIPAL**

Francisco Luiz Tavares de Araújo  
**PREFEITO MUNICIPAL**

Francisco Luiz Tavares de Araújo  
**PREFEITO MUNICIPAL**

Francisco Luiz Tavares de Araújo  
**PREFEITO MUNICIPAL**

Francisco Luiz Tavares de Araújo  
**PREFEITO MUNICIPAL**

Francisco Luiz Tavares de Araújo  
**PREFEITO MUNICIPAL**

Francisco Luiz Tavares de Araújo  
**PREFEITO MUNICIPAL**

Francisco Luiz Tavares de Araújo  
**PREFEITO MUNICIPAL**

Francisco Luiz Tavares de Araújo  
**PREFEITO MUNICIPAL**

Francisco Luiz Tavares de Araújo  
**PREFEITO MUNICIPAL**

Francisco Luiz Tavares de Araújo  
**PREFEITO MUNICIPAL**

Francisco Luiz Tavares de Araújo  
**PREFEITO MUNICIPAL**

Francisco Luiz Tavares de Araújo  
**PREFEITO MUNICIPAL**

Francisco Luiz Tavares de Araújo  
**PREFEITO MUNICIPAL**

Francisco Luiz Tavares de Araújo  
**PREFEITO MUNICIPAL**

Francisco Luiz Tavares de Araújo  
**PREFEITO MUNICIPAL**

Francisco Luiz Tavares de Araújo  
**PREFEITO MUNICIPAL**

Francisco Luiz Tavares de Araújo  
**PREFEITO MUNICIPAL**

Francisco Luiz Tavares de Araújo  
**PREFEITO MUNICIPAL**

Francisco Luiz Tavares de Araújo  
**PREFEITO MUNICIPAL**

Francisco Luiz Tavares de Araújo  
**PREFEITO MUNICIPAL**

Francisco Luiz Tavares de Araújo  
**PREFEITO MUNICIPAL**

Francisco Luiz Tavares de Araújo  
**PREFEITO MUNICIPAL**

Francisco Luiz Tavares de Araújo  
**PREFEITO MUNICIPAL**

Francisco Luiz Tavares de Araújo  
**PREFEITO MUNICIPAL**

Francisco Luiz Tavares de Araújo  
**PREFEITO MUNICIPAL**

Francisco Luiz Tavares de Araújo  
**PREFEITO MUNICIPAL**

Francisco Luiz Tavares de Araújo  
**PREFEITO MUNICIPAL**

Francisco Luiz Tavares de Araújo  
**PREFEITO MUNICIPAL**

Francisco Luiz Tavares de Araújo  
**PREFEITO MUNICIPAL**

Francisco Luiz Tavares de Araújo  
**PREFEITO MUNICIPAL**

Francisco Luiz Tavares de Araújo  
**PREFEITO MUNICIPAL**

Francisco Luiz Tavares de Araújo  
**PREFEITO MUNICIPAL**

Francisco Luiz Tavares de Araújo  
**PREFEITO MUNICIPAL**

Francisco Luiz Tavares de Araújo  
**PREFEITO MUNICIPAL**

Francisco Luiz Tavares de Araújo  
**PREFEITO MUNICIPAL**

Francisco Luiz Tavares de Araújo  
**PREFEITO MUNICIPAL**

Francisco Luiz Tavares de Araújo  
**PREFEITO MUNICIPAL**

Francisco Luiz Tavares de Araújo  
**PREFEITO MUNICIPAL**

Francisco Luiz Tavares de Araújo  
**PREFEITO MUNICIPAL**

Francisco Luiz Tavares de Araújo  
**PREFEITO MUNICIPAL**

Francisco Luiz Tavares de Araújo  
**PREFEITO MUNICIPAL**

Francisco Luiz Tavares de Araújo  
**PREFEITO MUNICIPAL**

Francisco Luiz Tavares de Araújo  
**PREFEITO MUNICIPAL**

RREO - ANEXO VIII (Lei 9.394/1996, Art.72)

RECEITAS DO ENSINO

RECEITA RESULTANTE DE IMPOSTOS	PREVISÃO INICIAL	PREVISÃO ATUALIZADA (a)	NO BIMESTRE	RECEITAS REALIZADAS		%
				ATÉ O BIMESTRE	(c) = (b/a)x100	
1 - RECEITAS DE IMPOSTOS	974.000,00	974.000,00	389.666,94	446.813,90		45,87
1.1 - Receita resultante do imposto sobre a Propriedade Predial e Territorial Urbana - IPTU	62.000,00	62.000,00	887,09	6.562,44		10,58
1.1.1 - IPTU	10.000,00	10.000,00	887,09	6.562,44		65,62
1.1.2 - Multa, juros de mora e outros encargos do IPTU	1.000,00	1.000,00	0,00	0,00		0,00
1.1.3 - Dívida ativa do IPTU	50.000,00	50.000,00	0,00	0,00		0,00
1.1.4 - Multa, juros de mora, atualização monetária e outros encargos da dívida ativa do IPTU	1.000,00	1.000,00	0,00	0,00		0,00
1.1.5 - Deduções da receita do IPTU	0,00	0,00	0,00	0,00		0,00
1.2 - Receita resultante do imposto sobre transmissão 'inter vivos' - ITBI	10.000,00	10.000,00	655,00	4.775,00		47,75
1.2.1 - ITBI	10.000,00	10.000,00	655,00	4.775,00		47,75
1.2.2 - Multa, juros de mora e outros encargos do ITBI	0,00	0,00	0,00	0,00		0,00
1.2.3 - Dívida ativa do ITBI	0,00	0,00	0,00	0,00		0,00
1.2.4 - Multa, juros de mora, atualização monetária e outros encargos da dívida ativa do ITBI	0,00	0,00	0,00	0,00		0,00
1.2.5 - Deduções da receita do ITBI	0,00	0,00	0,00	0,00		0,00
1.3 - Receita resultante do imposto sobre serviços de qualquer natureza - ISS	502.000,00	502.000,00	364.898,81	397.714,25		79,23
1.3.1 - ISS	500.000,00	500.000,00	364.898,81	397.714,25		79,54
1.3.2 - Multa, juros de mora e outros encargos do ISS	1.000,00	1.000,00	0,00	0,00		0,00
1.3.3 - Dívida ativa do ISS	0,00	0,00	0,00	0,00		0,00
1.3.4 - Multa, juros de mora, atualização monetária e outros encargos da dívida ativa do ISS	1.000,00	1.000,00	0,00	0,00		0,00
1.3.5 - Deduções da receita do ISS	0,00	0,00	0,00	0,00		0,00
1.4 - Receita resultante do imposto de renda retido na fonte - IRRF	400.000,00	400.000,00	23.225,94	37.762,21		9,44
1.4.1 - IRRF	400.000,00	400.000,00	23.225,94	37.762,21		9,44
1.4.2 - Multa, juros de mora e outros encargos do IRRF	0,00	0,00	0,00	0,00		0,00
1.4.3 - Dívida ativa do IRRF	0,00	0,00	0,00	0,00		0,00
1.4.4 - Multa, juros de mora, atualização monetária e outros encargos da dívida ativa do IRRF	0,00	0,00	0,00	0,00		0,00
1.4.5 - Deduções da receita do IRRF	0,00	0,00	0,00	0,00		0,00
1.5 - Receita resultante do imposto territorial rural - ITR	0,00	0,00	0,00	0,00		0,00
1.5.1 - ITR	0,00	0,00	0,00	0,00		0,00

RELATÓRIO RESUMIDO DA EXECUÇÃO ORÇAMENTÁRIA  
 DEMONSTR. DAS RECEITAS E DESPESAS  
 COM MANUTENÇÃO E DESENV. DO ENSINO - MDE  
 ORÇAMENTOS FISCAL E DA SEGURIDADE SOCIAL  
 2º Bimestre de 2013 (Março a Abril)

1.5.2 - Multa, juros de mora e outros encargos do ITR	0,00	0,00	0,00	0,00	0,00	0,00
1.5.3 - Dívida ativa do ITR	0,00	0,00	0,00	0,00	0,00	0,00
1.5.4 - Multa, juros de mora, atualização monetária e outros encargos da dívida ativa do ITR	0,00	0,00	0,00	0,00	0,00	0,00
1.5.5 - Deduções da receita do ITR	0,00	0,00	0,00	0,00	0,00	0,00
2 - RECEITA DE TRANSFERÊNCIAS CONSTITUCIONAIS E LEGAIS	17.560.000,00	17.560.000,00	2.239.699,20	5.350.420,24	30,47	
2.1 - Cota parte do FPM	14.887.000,00	14.887.000,00	1.775.083,70	4.367.019,43	29,33	
2.1.1 - Parcela referente à CF, art. 159, I, alínea b	14.887.000,00	14.887.000,00	1.775.083,70	4.367.019,43	29,33	
2.1.2 - Parcela referente à CF, art. 159, I, alínea d	0,00	0,00	0,00	0,00	0,00	
2.2 - Cota parte do ICMS	2.350.000,00	2.350.000,00	416.855,44	859.576,59	36,58	
2.3 - ICMS - desoneração - L.C. 87/1996	3.000,00	3.000,00	0,00	0,00	0,00	
2.4 - Cota parte IPI - Exportação	15.000,00	15.000,00	1.076,77	2.696,72	17,98	
2.5 - Cota parte ITR	5.000,00	5.000,00	127,91	256,46	5,13	
2.6 - Cota parte IPVA	300.000,00	300.000,00	46.555,38	120.871,04	40,29	
2.7 - Cota parte IOF ouro	0,00	0,00	0,00	0,00	0,00	
3 - TOTAL DA RECEITA DE IMPOSTOS (1 + 2)	19.534.000,00	19.534.000,00	2.629.566,04	5.797.234,14	31,28	

	PREVISÃO INICIAL	PREVISÃO ATUALIZADA	RECEITAS REALIZADAS		
			NO BIMESTRE	ATÉ O BIMESTRE	%
		(a)	(b)	(c)	(c) = (b/a) x100
RECEITAS ADICIONAIS PARA FINANCIAMENTO DO ENSINO					
4 - RECEITAS DE APLICAÇÃO FINANCEIRA DE OUTROS RECURSOS DE IMPOSTOS VINCULADOS AO ENSINO	0,00	0,00	0,00	0,00	0,00
5 - RECEITAS DE TRANSFERÊNCIAS DO FNDE	1.060.000,00	1.060.000,00	185.373,45	462.076,42	42,78
5.1 - Transferências do salário educação	330.000,00	330.000,00	61.928,93	142.309,45	43,12
5.2 - Outras transferências do FNDE	730.000,00	730.000,00	117.796,81	307.337,36	40,98
5.3 - Aplicação financeira dos recursos do FNDE	0,00	0,00	5.647,71	12.429,61	0,00
6 - RECEITAS DE TRANSFERÊNCIAS DE CONVÊNIOS	0,00	0,00	3.251,19	5.162,22	0,00
6.1 - Transferências de convênios	0,00	0,00	0,00	0,00	0,00
6.2 - Aplicação financeira dos recursos de convênios	0,00	0,00	3.251,19	5.162,22	0,00
7 - RECEITA DE OPERAÇÕES DE CRÉDITO	0,00	0,00	0,00	0,00	0,00
8 - OUTRAS RECEITAS PARA FINANCIAMENTO DO ENSINO	0,00	0,00	6.949,58	8.933,52	0,00
9 - TOTAL DAS RECEITAS ADICIONAIS PARA FINANCIAMENTO DO ENSINO (4+5+6+7+8)	1.060.000,00	1.060.000,00	195.574,22	476.172,16	44,09

FUNDES

	PREVISÃO	PREVISÃO	RECEITAS REALIZADAS

RECEITAS DO FUNDEB	INICIAL	ATUALIZADA (a)	NO BIMESTRE	ATÉ O BIMESTRE (b)	% (c) = (b/a)x100
<b>10 - RECEITAS DESTINADAS AO FUNDEB</b>	3.514.400,00	3.514.400,00	447.848,53	1.069.992,63	30,45
10.1 - Cota parte FPM destinado ao Fundeb (20% de 2.1.1)	2.977.400,00	2.977.400,00	355.016,69	873.403,79	29,33
10.2 - Cota parte ICMS destinado ao Fundeb (20% de 2.2)	470.000,00	470.000,00	83.371,05	171.915,25	36,58
10.3 - Cota parte ICMS desoneração destinado ao Fundeb (20% de 2.3)	3.000,00	3.000,00	0,00	0,00	0,00
10.4 - Cota parte IPI destinado ao Fundeb (20% de 2.4)	3.000,00	3.000,00	124,21	448,18	14,94
10.5 - Cota parte ITR destinado ao Fundeb (20% de 1.5 + 2.5)	1.000,00	1.000,00	25,57	51,26	5,13
10.5 - Cota parte IPVA destinado ao Fundeb (20% de 2.6)	60.000,00	60.000,00	9.311,01	24.174,15	40,29
<b>11 - RECEITAS RECEBIDAS DO FUNDEB</b>	9.300.000,00	9.300.000,00	1.795.755,56	3.433.532,69	36,92
11.1 - Transferência de recursos do Fundeb	6.800.000,00	6.800.000,00	1.464.638,10	2.858.915,67	42,04
11.2 - Complementação da União ao Fundeb	2.500.000,00	2.500.000,00	327.464,54	570.129,42	22,91
11.3 - Receita de aplicação financeira dos recursos do Fundeb	0,00	0,00	3.652,94	4.489,60	0,00
<b>12 - RESULTADO LÍQUIDO DAS TRANSFERÊNCIAS DO FUNDEB (11.1 - 10)</b>	3.285.600,00	3.285.600,00	1.016.789,57	1.788.923,04	54,45

(SE RESULTADO LÍQUIDO DA TRANSFERÊNCIA (11)>0) = ACRÉSCIMO RESULTANTE DAS TRANSFERÊNCIAS DO FUNDEB  
 (SE RESULTADO LÍQUIDO DA TRANSFERÊNCIA (11)<0) = DECRÉSCIMO RESULTANTE DAS TRANSFERÊNCIAS DO FUNDEB

DESPESAS DO FUNDEB	DOTAÇÃO		DOTAÇÃO ATUALIZADA (d)		DESPESAS LIQUIDADAS	
	INICIAL	NO BIMESTRE	ATÉ O BIMESTRE (e)	NO BIMESTRE	ATÉ O BIMESTRE (f)	% (g) = (f/d)x100
<b>13-PAGAMENTO DOS PROFISSIONAIS DO MAGISTÉRIO</b>	6.873.098,06	6.538.669,91	1.152.404,59	2.086.332,22	77,69	
13.1 - Com educação infantil	0,00	0,00	0,00	0,00	0,00	
13.2 - Com educação fundamental	6.873.098,06	6.538.669,91	1.152.404,59	2.086.332,22	77,69	
<b>14-OUTRAS DESPESAS</b>	3.443.901,94	3.276.330,09	617.527,51	1.045.398,09	83,16	
14.1 - Com educação infantil	0,00	0,00	0,00	0,00	0,00	
14.2 - Com educação fundamental	3.443.901,94	3.276.330,09	617.527,51	1.045.398,09	83,16	
<b>15 - Total de despesas do Fundeb</b>	10.317.000,00	9.815.000,00	1.769.932,10	3.131.730,31	79,52	

DEDUÇÕES PARA FINS DO LIMITE DO FUNDEB PARA PAGAMENTO DOS PROFISSIONAIS DO MAGISTÉRIO

DEDUÇÕES PARA FINS DO LIMITE DO FUNDEB PARA PAGAMENTO DOS PROFISSIONAIS DO MAGISTÉRIO	VALOR
16- Restos a pagar inscritos no exercício sem disponibilidade financeira de recursos do Fundeb	2.789.106,00
17- Despesas custeadas com o 'superavit' financeiro do exercício anterior, do Fundeb	0,00
<b>18- Total de deduções consideradas para fins do limite do Fundeb (16+17)</b>	<b>2.789.106,00</b>



RELATÓRIO RESUMIDO DA EXECUÇÃO ORÇAMENTÁRIA  
 DEMONSTR. DAS RECEITAS E DESPESAS  
 COM MANUTENÇÃO E DESENV. DO ENSINO - MDE  
 ORÇAMENTOS FISCAL E DA SEGURIDADE SOCIAL  
 2º bimestre de 2013 (Março a Abril)

Ceará  
 Governo Municipal de Barro  
 Consolidação

33-Despesas custeadas com superávit financeiro do exercício anterior do Fundeb	0,00				
34-Despesas custeadas com o 'superávit' financeiro do exercício anterior, de outros recursos de impostos	935.391,92				
35-Restos a pagar inscritos no exercício sem disponibilidade financeira	0,00				
36-Cancelamento no exercício de restos a pagar inscritos com dispon. de recursos de impostos vinculados ao ensino	0,00				
37-Total das deduções para fins do limite constitucional	3.298.931,98				
38-Total das despesas para fins de limite ((23 + 24) - 37)	181.688,21				

3,13

39-Mínimo de 25% das receitas resultantes de impostos em MDE (38/3 x 100) %

	OUTRAS INFORMAÇÕES PARA CONTROLE				DESPESAS LIQUIDADAS	
	DOTAÇÃO INICIAL	DOTAÇÃO ATUALIZADA (d)	NO BIMESTRE (e)	ATÉ O BIMESTRE (f)	%	
40 - Despesas custeadas com a aplicação financeira de outros recursos de impostos vinculados ao ensino	0,00	0,00	0,00	0,00	0,00	0,00
41 - Despesas custeadas com a contribuição social do salário educação	142.309,45	142.309,45	140.346,10	142.309,45	100,00	100,00
42 - Despesas custeadas com operações de crédito	0,00	0,00	0,00	0,00	0,00	0,00
43 - Despesas custeadas com outras receitas para financiamento do ensino	417.036,93	417.036,93	411.283,34	417.036,93	100,00	100,00
44 - Total de outras despesas custeadas com receitas adicionais para financiamento do ensino (40+41+42+43)	559.346,38	559.346,38	551.629,44	559.346,38	100,00	100,00
45 - Total geral de despesas com MDE (29+44)	13.339.346,38	13.356.946,38	2.465.272,94	4.039.966,57		67,56

RESTOS A PAGAR INSCRITOS COM DISPONIBILIDADE FINANCEIRA DE RECURSOS DE IMPOSTOS VINCULADOS AO ENSINO

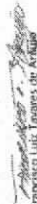
46 - Restos a pagar de despesas com MDE	103.700,01	0,00			
---	------------	------	--	--	--

FLUXO FINANCEIRO DOS RECURSOS


	FUNDEB (h)	FUNDEF
38-SALDO FINANCEIRO DO FUNDEB EM 31 DE DEZEMBRO DO EXERCÍCIO ANTERIOR	103.223,02	0,00
39.1-(+) INGRESSO DE RECURSOS DO FUNDEB ATÉ O BIMESTRE	3.429.044,09	0,00
39.2-( ) PAGAMENTOS EFETUADOS ATÉ O BIMESTRE	2.527.723,74	0,00
36.3-(+) RECEITA DE APLICAÇÃO FINANCEIRA DOS RECURSOS DO FUNDEB ATÉ O BIMESTRE	4.488,60	0,00
39-(=) SALDO FINANCEIRO DO FUNDEB NO EXERCÍCIO ATUAL	1.009.031,97	0,00



Notas: - O item 35 exibirá, nos bimestres anteriores a dezembro, o 'valor líquido a pagar' sem disponibilidade financeira, para que já se tenha uma 'prévia' do valor que que será deduzido em dezembro. Isto permite que se tenha conhecimento antecipado de deduções que só seriam exibidas em dezembro.

  
Francisco Luiz Tavares de Araújo  
PREFEITO MUNICIPAL DE BARRO

FRANCISCO LUIZ TAVARES DE ARAÚJO  
PREFEITO MUNICIPAL

  
INFOCONT ASSESSORIA E CONSULTORIA MUNI  
EMPRESA CONTABIL

  
José Gilvan Aquino Figueiredo  
Secretário Mun. de Finanças

JOSÉ GILVAN AQUINO FIGUEIREDO  
SECRETARIO MUN. DE ADM. E FINANÇ.

RELATÓRIO RESUMIDO DA EXECUÇÃO ORÇAMENTÁRIA  
 DEMONSTRATIVO DAS RECEITAS DE IMPOSTOS E  
 DAS DESPESAS PRÓPRIAS COM SAÚDE  
 ORÇAMENTOS FISCAL E DA SEGURIDADE SOCIAL  
 2º bimestre de 2013 (Março e Abril)

Ceará  
 Governo Municipal de Barro  
 Consolidação

R\$ 1,00

RR00 - ANEXO XII(LC 141/2012, art.35)

	PREVISÃO		RECEITAS REALIZADAS	
	INICIAL	ATUALIZADA (a)	ATÉ O BIMESTRE (b)	% (c) = (b/a)x100
<b>RECEITAS</b>				
<b>RECEITAS DE IMPOSTOS LÍQUIDA (I)</b>	974.000,00	974.000,00	446.813,90	45,87
Imposto Predial e Territorial Urbano - IPTU	10.000,00	10.000,00	6.562,44	65,62
Imposto sobre Transmissão de Bens Intervivos - ITBI	10.000,00	10.000,00	4.775,00	47,75
Imposto sobre Serviços de Qualquer Natureza - ISS	500.000,00	500.000,00	397.714,25	79,54
Imposto de Renda Retido na Fonte - IRRF	400.000,00	400.000,00	37.762,21	9,44
Imposto Territorial Rural - ITR	0,00	0,00	0,00	0,00
Multas, juros de mora e outros encargos de impostos	2.000,00	2.000,00	0,00	0,00
Dívida ativa de impostos	50.000,00	50.000,00	0,00	0,00
Multas, juros de mora, atualização monetária e outros encargos da dívida ativa de impostos	2.000,00	2.000,00	0,00	0,00
<b>RECEITAS DE TRANSFERÊNCIAS CONSTITUCIONAIS E LEGAIS (II)</b>	17.560.000,00	17.560.000,00	5.350.420,24	30,47
Cota Parte FPM	14.887.000,00	14.887.000,00	4.367.019,43	29,33
Cota Parte ITR	5.000,00	5.000,00	256,46	5,13
Cota Parte IPVA	300.000,00	300.000,00	120.871,04	40,29
Cota Parte ICMS	2.350.000,00	2.350.000,00	859.576,59	36,58
Cota Parte IPI - Exportação	15.000,00	15.000,00	2.696,72	17,98
Compensações Financeiras Provenientes de Impostos e Transferências constitucionais	3.000,00	3.000,00	0,00	0,00
Desoneração ICMS	3.000,00	3.000,00	0,00	0,00
Outras	0,00	0,00	0,00	0,00
<b>TOTAL DE RECEITAS PARA FURAÇÃO DA APLICAÇÃO EM AÇÕES E SERVIÇOS PÚBLICOS DE SAÚDE (III) = I+II</b>	18.534.000,00	18.534.000,00	5.797.234,14	31,28
<b>RECEITAS ADICIONAIS PARA FINANCIAMENTO DA SAÚDE</b>				
<b>TRANSFERÊNCIAS DE RECURSOS DO SISTEMA ÚNICO DE SAÚDE - SUS (IT)</b>				
Da união para o município	3.087.600,00	3.087.600,00	1.159.731,97	37,56
Do estado para o município	3.087.600,00	3.087.600,00	1.159.731,97	37,56
Provenientes de Outros Municípios	0,00	0,00	0,00	0,00
Outras receitas do SUS	0,00	0,00	0,00	0,00
<b>RECEITAS DE OPERAÇÕES DE CRÉDITO VINCULADAS À SAÚDE</b>				
<b>OUTRAS RECEITAS ORÇAMENTÁRIAS</b>	28.405.501,00	28.405.501,00	8.664.243,45	30,50

	32.467.101,00	32.467.101,00	10.270.789,32	31,63
TOTAL DE RECEITAS ADICIONAIS PARA FINANCIAMENTO DA SAÚDE				
DESPESAS COM SAÚDE (por grupo de natureza de despesa)				
	DOTAÇÃO INICIAL	DOTAÇÃO ATUALIZADA (c)	ATÉ O BIMESTRE (d)	DESPESAS LIQUIDADAS (e) = (d/c)x100
DESPESAS CORRENTES	5.296.200,00	5.610.231,44	2.565.973,69	44,16
Pessoal e encargos sociais	2.646.200,00	3.196.200,00	1.834.022,08	57,38
Juros e encargos da dívida	0,00	0,00	0,00	0,00
Outras despesas correntes	2.650.000,00	2.614.091,44	731.951,61	28,00
DESPESAS DE CAPITAL	941.500,00	641.500,00	42.874,04	6,68
Investimentos	941.500,00	641.500,00	42.874,04	6,68
Inversões financeiras	0,00	0,00	0,00	0,00
Amortização de dívidas	0,00	0,00	0,00	0,00
TOTAL DE DESPESAS COM SAÚDE (IV)	6.237.700,00	6.451.791,44	2.608.847,73	40,44
DESPESAS PRÓPRIAS COM AÇÕES E SERVIÇOS PÚBLICOS DE SAÚDE				
	DOTAÇÃO INICIAL	DOTAÇÃO ATUALIZADA	ATÉ O BIMESTRE (e)	DESPESAS LIQUIDADAS (e/(V(e))x100
DESPESAS COM SAÚDE (V) = (IV)	6.237.700,00	6.451.791,44	2.608.847,73	100,00
( ) DESPESAS COM INATIVOS E PENSIONISTAS	0,00	0,00	0,00	0,00
( ) DESPESAS CUSTEADAS COM OUTROS RECURSOS DESTINADOS À SAÚDE	1.159.731,97	1.159.731,97	1.159.731,97	44,45
Recursos de transferências do sistema único de saúde - SUS	1.159.731,97	1.159.731,97	1.159.731,97	44,45
Recursos de operações de crédito	0,00	0,00	0,00	0,00
Outros recursos	0,00	0,00	0,00	0,00
( ) RESTOS A PAGAR INSCRITOS NO EXERCÍCIO SEM DISPONIBILIDADE FINANCEIRA DE RECURSOS PRÓPRIOS VINCULADOS			0,00	0,00
TOTAL DE DESPESAS PRÓPRIAS COM AÇÕES E SERVIÇOS PÚBLICOS DE SAÚDE (VI)	5.077.969,03	5.292.059,47	1.449.115,76	55,55
CONTROLE DE RESTOS A PAGAR VINCULADOS À SAÚDE				
INSCRITOS EM EXERCÍCIOS ANTERIORES				
INSCRITOS EM EXERC. ANTERIORES				
CANCELADO NO EXERC. ATUAL (Z)				
RESTOS A PAGAR DE DESPESAS PRÓPRIAS COM AÇÕES E SERVIÇOS PÚBLICOS DE SAÚDE (VII)			540.916,12	0,00

PARTICIPAÇÃO DAS DESPESAS COM AÇÕES E SERVIÇOS PÚBLICOS DE SAÚDE NA RECEITA DE IMPOSTOS  
 LÍQUIDA E TRANSFERÊNCIAS CONSTITUCIONAIS E LEGAIS - LIMITE CONSTITUCIONAL (§) ((VI VII(E))/(VII)) \* 100

DESPESAS COM SAÚDE (por subfunção)	DOTAÇÃO		DESPESAS LIQUIDADAS ATÉ O BIMESTRE	%
	INICIAL	ATUALIZADA		
Atenção básica	2.727.000,00	2.661.091,44	1.099.465,31	42,14
Assistência hospitalar e ambulatorial	1.101.000,00	1.416.000,00	419.671,91	16,09
Suporte profilático e terapêutico	56.000,00	56.000,00	16.973,07	0,65
Vigilância sanitária	271.700,00	286.700,00	198.027,08	4,14
Vigilância epidemiológica	24.000,00	24.000,00	0,00	0,00
Alimentação e nutrição	0,00	0,00	0,00	0,00
Outras subfunções	2.058.000,00	2.008.000,00	964.710,36	36,98
<b>TOTAL DE DESPESAS</b>	<b>6.237.700,00</b>	<b>6.451.791,44</b>	<b>2.608.847,73</b>	<b>100,00</b>

  
 Francisco Luiz Soares de Araújo  
 PREFEITO MUNICIPAL DE BARRO

  
 José Gilvan Aquino Figueiredo  
 Secretário Mun. De Finanças

FRANCISCO LUIZ TAVARES DE ARAÚJO  
 PREFEITO MUNICIPAL

INFOCONT ASSESSORIA E CONSULTORIA MINI  
 EMPRESA CONTABIL

JOSÉ GILVAN AQUINO FIGUEIREDO  
 SECRETARIO MUN. DE ADM. E FINANÇ.



Ceará  
 Governo Municipal de Barro  
 Consolidado

RELATÓRIO RESUMO DA EXECUÇÃO ORÇAMENTÁRIO  
 DEMONSTRATIVO DAS PARCELAS PÚBLICO PRIVADAS  
 ORÇAMENTOS FISCAL E DA SEGURIDADE SOCIAL  
 2º Bimestre de 2013 (Março a Abril)

	ANTERIOR	CORRENTE (RCL)						
Do ente federado								
Das estatais não dependentes								
TOTAL DAS DESPESAS								
RECEITA CORRENTE LÍQUIDA (RCL)								
TOTAL DAS DESPESAS / RCL (%)								

Nota:

Fonte:

  
 Francisco Luiz Traves de Araújo  
 PREFEITO MUNICIPAL DE BARRO

  
 FRANCISCO LUIZ TRAVES DE ARAÚJO  
 PREFEITO MUNICIPAL

  
 José Gilvan Aquino Figueiredo  
 Secretário Mun. De Finanças

  
 JOSÉ GILVAN AQUINO FIGUEIREDO  
 SECRETÁRIO MUN. DE ADM. E FINANÇ.

  
 INFOCONT ASSESSORIA E CONSULTORIA MINI  
 EMPRESA CONTÁBIL

  
 INFOCONT ASSESSORIA E CONSULTORIA MINI  
 EMPRESA CONTÁBIL

RRF, Art. 4º, Anexo XIV

R\$ 1,00

BALANÇO ORÇAMENTÁRIO		No Bimestre	Até o Bimestre
<b>RECEITAS</b>			
Previsão Inicial da Receita	-	32.467.101,00	
Previsão Atualizada da Receita	-	32.467.101,00	
Receitas Realizadas	4.982.453,69	10.270.789,32	
Deficit Orçamentário	-	0,00	
Saldos de Exercícios Anteriores (Utilizados para créditos Adicionais)	-	501.726,27	
<b>DESPESAS</b>			
Dotação inicial	-	32.467.101,00	
Créditos Adicionais	-	0,00	
Dotação Atualizada	-	32.467.101,00	
Despesas Empenhadas	5.690.006,32	20.599.684,28	
Despesas Liquidadas	5.258.664,49	9.733.898,58	
Superavit Orçamentário	-	536.890,74	
<b>DESPESAS POR FUNÇÃO/SUBFUNÇÃO</b>			
Despesas Empenhadas	5.690.006,32	20.599.684,28	
Despesas Liquidadas	5.258.664,49	9.733.898,58	
<b>RECEITA CORRENTE LÍQUIDA - RCL</b>			
Receita Corrente Líquida		30.887.652,69	
<b>RECEITAS E DESPESAS DOS REGIMES DE PREVIDÊNCIA</b>			
Regime Próprio de Previdência Social dos Servidores Públicos			
Receitas Previdenciárias Realizadas (IV)	0,00	0,00	
Despesas Previdenciárias Liquidadas (V)	0,00	0,00	
Resultado Previdenciário (VI)=(IV - V)	0,00	0,00	
<b>RESULTADOS NOMINAL E PRIMÁRIO</b>			
Resultado Nominal	-441.671,00	-241.556,30	54,69 %
Resultado Primário	342.888,00	635.451,93	185,32 %

RESTOS A PAGAR POR PODER E MINISTÉRIO PÚBLICO	Inscrição	Cancelamento Até o Bimestre	Pagamento Até o Bimestre	Saldo a Pagar
<b>RESTOS A PAGAR PROCESSADOS</b>				
Poder Executivo	1.208.895,73	0,00	742.523,33	466.362,40
Poder Legislativo	10.461,33	0,00	0,00	10.461,33
Poder Judiciário	0,00	0,00	0,00	0,00
Ministério Público	0,00	0,00	0,00	0,00
<b>RESTOS A PAGAR NÃO PROCESSADOS</b>				
Poder Executivo	22.156,33	0,00	0,00	22.156,33
Poder Legislativo	11.800,71	0,00	0,00	11.800,71
Poder Judiciário	0,00	0,00	0,00	0,00
Ministério Público	0,00	0,00	0,00	0,00
<b>TOTAL</b>	<b>1.253.304,10</b>	<b>0,00</b>	<b>742.523,33</b>	<b>510.780,77</b>

DESPESAS COM AÇÕES TÍPICAS DE MANUTENÇÃO E DESENVOLVIMENTO DO ENSINO	Valor Apurado Até o Bimestre	Limites Constitucionais Anuais	
		% Mínimo a Aplicar no Exercício	% Aplicado Até o Bimestre
Mínimo Anual de 25% das receitas de imposto na manutenção e desenvolvimento do Ensino	181.688,21	25%	3,13
Mínimo Anual de 60% do FUNDEB na Remuneração do Magistério com Educ. Infantil e Ensino Fundamental	-702.773,78	60%	66,72

RECEITAS DE OPERAÇÕES DE CRÉDITO E DESPESAS DE CAPITAL	Valor Apurado Até o Bimestre	Saldo a Realizar
Receitas de operações de Crédito	0,00	0,00
Despesa de Capital Líquida	1.110.795,78	4.000.260,58

PROJEÇÃO ATUARIAL DOS REGIMES DE PREVIDÊNCIA	EXERCÍCIO	10o. EXERCÍCIO	20o. EXERCÍCIO	35o. EXERCÍCIO
Regime Geral de Previdência Social				



RELATÓRIO RESUMIDO DA EXECUÇÃO ORÇAMENTÁRIA  
 DEMONSTRATIVO SIMPLIFICADO DO REL. RESUMIDO DA EXECUÇÃO ORÇAMENTÁRIA  
 ORÇAMENTOS FISCAL E DA SEGURIDADE SOCIAL  
 2º bimestre de 2013 (Marco a Abril)

Ceará  
 Governo Municipal de Barro  
 Consolidação

Receitas Previdenciárias (I)				
Despesas Previdenciárias (II)				
Resultado Previdenciário (I - II)				
Regime Próprio de Previdência Social dos Servidores Públicos				
Receitas Previdenciárias (IV)				
Despesas Previdenciárias (V)				
Resultado Previdenciário (IV - V)				

	Valor Apurado Até o Bimestre	Saldo a Realizar
RECEITAS DA ALIENAÇÃO DE ATIVOS E APLICAÇÃO DOS RECURSOS		
Receita de Capital Resultante da Alienação de Ativos	0,00	5.000,00
Aplicação dos Recursos da Alienação de Ativos		

	Valor Apurado Até o Bimestre	Limites Constitucionais Anuais	
		% Mínimo a Aplicar no Exercício	% Aplicado Até o Bimestre
DESPESAS COM AÇÕES E SERVIÇOS PÚBLICOS DE SAÚDE			
Despesas Próprias com Ações e Serviços Públicos de Saúde	1.449.115,76	15,00 %	25,00 %

	Valor Apurado no Exercício Corrente
DESPESAS DE CARÁTER CONTINUADO DERIVADAS DE PPP	
Despesas de Caráter Continuada Derivadas de PPP	
Total das Despesas / RCL (%)	%

FONTE:

RELATÓRIO RESUMIDO DA EXECUÇÃO ORÇAMENTÁRIA  
DEMONSTRATIVO SIMPLIFICADO DO REL. RESUMIDO DA EXECUÇÃO ORÇAMENTÁRIA  
ORÇAMENTOS FISCAL E DA SEGURIDADE SOCIAL  
2º bimestre de 2013 (Março a Abril)

  
Francisco Luiz Tavares de Araújo  
PREFEITO MUNICIPAL DE BARRO

FRANCISCO LUIZ TAVARES DE ARAÚJO  
PREFEITO MUNICIPAL

  
José Gilvan Aquino Figueiredo  
Secretário Mun. De Finanças

JOSÉ GILVAN AQUINO FIGUEIREDO  
SECRETARIO MUN. DE ADM. E FINANC.

  
Francisco Luiz Tavares de Araújo  
PREFEITO MUNICIPAL DE BARRO

INFOCONT ASSESSORIA E CONSULTORIA MUNI  
EMPRESA CONTABIL