

Barro (CE), 10 de Abril de 2013.

**Senhor Presidente,**

De conformidade com o preceituado no artigo 7º da Instrução Normativa 003/2000, com redação alterada pela Instrução Normativa n.º 01/2007, e novamente alterada pelo Art. 4º da Instrução Normativa n.º 02/2008, desse Colendo Tribunal de Contas dos Municípios do Estado do Ceará e em consonância com o constante na Lei Complementar 101/2000, encaminhamos em formato eletrônico, para apreciação de Vossa Excelência e dos demais, o **Relatório Resumido da Execução Orçamentária – R.R.E.O., relativo ao 1º Bimestre de 2013** desta Municipalidade e sua respectiva certidão de publicação, nos termos da Constituição Estadual e da decisão do STJ, proferida no recurso especial n.º 105.232(96/0056484-5/CEARÁ).

No ensejo da oportunidade, apresentamos a Vossa Excelência e aos demais membros dessa Casa nossos protestos de elevada estima e consideração.

Atenciosamente,



Francisco Luiz Tavares de Araújo  
PREFEITO MUNICIPAL DE BARRO

Exmo. Sr.  
FRANCISCO DE PAULA ROCHA AGUIAR.  
DD. Presidente do Tribunal de Contas dos Municípios do Ceará – TCM  
Fortaleza – CE.

## CERTIDÃO DE PUBLICAÇÃO

Para os devidos fins de prova junto ao Tribunal de Contas dos Municípios – TCM, em especial para atendimento das exigências da Instrução Normativa n.º 03/2000 do TCM/CE., **CERTIFICAMOS**, que o **Relatório Resumido de Execução Orçamentária – R.R.E.O.**, relativo ao **1º Bimestre do ano de 2013**, foi divulgado em 26/03/2013, através do site: [www.avacon.com.br/index.php?pagina=barro](http://www.avacon.com.br/index.php?pagina=barro) e da Secretaria do Tesouro Nacional – STN através do site: [http://www.stn.fazenda.gov.br/estados\\_municipios/sistn.asp](http://www.stn.fazenda.gov.br/estados_municipios/sistn.asp), cumprindo assim as determinações da Lei Complementar 101/2000 (Lei de Responsabilidade Fiscal), nos termos do Art. 48, como também da Constituição Estadual e da decisão do STJ, proferida no recurso especial n.º 105.232(96/0056484-5/CEARÁ), tendo em vista ausência de diário oficial.

Paço da Prefeitura Municipal de BARRO – CE., 26 de Março de 2013.

  
Francisco Luiz Tavares de Araújo  
PREFEITO MUNICIPAL DE BARRO

RELATÓRIO RESUMIDO DA EXECUÇÃO ORÇAMENTÁRIA  
BALANÇO ORÇAMENTÁRIO  
ORÇAMENTOS FISCAL E DA SEGURIDADE SOCIAL  
1º bimestre de 2013 (Janeiro a Fevereiro)

Ceará  
Governador Municipal de Barro  
Consolidado

R\$ 1,00

RECEITAS ORÇAMENTÁRIAS	PREVISÃO INICIAL	PREVISÃO ATUALIZADA (a)	RECEITAS REALIZADAS			SAÍDA A REALIZAR (a c)
			NO BIMESTRE (b)	ATÉ O BIMESTRE (c)	%	
RECEITAS (exceto intra orçamentárias) (I)	32.467.101,00	32.467.101,00	5.278.335,63	5.278.335,63	16,26	27.188.765,37
RECEITAS CORRENTES	30.962.101,00	30.962.101,00	5.278.335,63	5.278.335,63	17,05	25.683.765,37
RECEITA TRIBUTÁRIA	941.000,00	941.000,00	60.497,87	60.497,87	6,43	880.502,13
Impostos	920.000,00	920.000,00	57.147,06	57.147,06	6,21	862.852,94
Taxas	21.000,00	21.000,00	3.350,81	3.350,81	15,96	17.649,19
RECEITA DE CONTRIBUIÇÕES	5.000,00	5.000,00	0,00	0,00	0,00	5.000,00
Contribuições de iluminação pública	5.000,00	5.000,00	0,00	0,00	0,00	5.000,00
RECEITA PATRIMONIAL	87.000,00	87.000,00	12.579,87	12.579,87	14,46	74.420,13
Receitas imobiliárias	1.000,00	1.000,00	0,00	0,00	0,00	1.000,00
Receitas de valores mobiliários	81.000,00	81.000,00	12.579,87	12.579,87	15,53	68.420,13
Outras receitas patrimoniais	5.000,00	5.000,00	0,00	0,00	0,00	5.000,00
RECEITA DE SERVIÇOS	30.000,00	30.000,00	0,00	0,00	0,00	30.000,00
TRANSFERÊNCIAS CORRENTES	29.801.101,00	29.801.101,00	5.175.605,46	5.175.605,46	17,37	24.625.495,54
Transferências intergovernamentais	28.630.800,00	28.630.800,00	5.175.605,46	5.175.605,46	18,08	23.455.194,54
Transferências de convênios	1.170.301,00	1.170.301,00	0,00	0,00	0,00	1.170.301,00
OUTRAS RECEITAS CORRENTES	98.000,00	98.000,00	29.652,43	29.652,43	30,26	68.347,57
Multa e juros de mora	16.000,00	16.000,00	0,00	0,00	0,00	16.000,00
Indenizações e restituições	2.000,00	2.000,00	0,00	0,00	0,00	2.000,00
Receita da dívida ativa	75.000,00	75.000,00	0,00	0,00	0,00	75.000,00
Receitas correntes diversas	5.000,00	5.000,00	29.652,43	29.652,43	593,05	-21.652,43
RECEITAS DE CAPITAL	1.505.000,00	1.505.000,00	0,00	0,00	0,00	1.505.000,00
ALIEÇÃO DE BENS	5.000,00	5.000,00	0,00	0,00	0,00	5.000,00
Alienação de bens móveis	5.000,00	5.000,00	0,00	0,00	0,00	5.000,00
TRANSFERÊNCIAS DE CAPITAL	1.500.000,00	1.500.000,00	0,00	0,00	0,00	1.500.000,00
Transferências de convênios	1.500.000,00	1.500.000,00	0,00	0,00	0,00	1.500.000,00
RECEITAS CORRENTES	0,00	0,00	0,00	0,00	0,00	0,00
RECEITAS DE CAPITAL	0,00	0,00	0,00	0,00	0,00	0,00
<b>SUBTOTAL DAS RECEITAS (III) = (I + II)</b>	<b>32.467.101,00</b>	<b>32.467.101,00</b>	<b>5.278.335,63</b>	<b>5.278.335,63</b>	<b>16,26</b>	<b>27.188.765,37</b>
OPERAÇÕES DE CRÉDITO / REFINANCIAMENTO (IV)						
OPERAÇÕES DE CRÉDITO INTERNAS						
Para refinanciamento da dívida mobiliária						
Para refinanciamento da dívida contratual						

RELATÓRIO RESUMIDO DA EXECUÇÃO ORÇAMENTÁRIA  
BALANÇO ORÇAMENTÁRIO  
ORÇAMENTOS FISCAL E DA SEGURIDADE SOCIAL  
1º bimestre de 2013 (Janeiro a Fevereiro)

Ceará  
Governador Municipal de Barro  
Consolidado

OPERAÇÕES DE CRÉDITO EXTERNAS									
Para refinanciamento da dívida mobiliária									
Para refinanciamento da dívida contratual									

SUBTOTAL COM REFINANCIAMENTO (V) = (III + IV) | 32.467.101,00 | 32.467.101,00 | 5.278.335,63 | 16,26 | 5.278.335,63 | 16,26 | 27.188.765,37

DÉFICIT (VI) | - | - | - | - | - | - | - | - | -

TOTAL (VII) = (IV-VI) | 32.467.101,00 | 32.467.101,00 | 5.278.335,63 | 16,26 | 5.278.335,63 | - | -

SALDOS DE EXERCÍCIOS ANTERIORES (utilizados para créditos adicionais)									
Superávit financeiro									
Reabertura de créditos adicionais									

DESPESAS ORÇAMENTÁRIAS

	DOTAÇÃO INICIAL (d)	CRÉDITOS ADICIONAIS (-) (e)	DOTAÇÃO ATUALIZADA (f) = (d+e)	DESPESAS EMPENHADAS			DESPESAS LIQUIDADAS			SALDO A LIQUIDAR (f-g)
				BIMESTRE	ATÉ O BIMESTRE	NO BIMESTRE	BIMESTRE	ATÉ O BIMESTRE	NO BIMESTRE	
DESPESAS (exceto Intra orçamentárias) (VIII)	32.467.101,00	0,00	32.467.101,00	14.909.677,96	14.909.677,96	4.475.234,09	4.475.234,09	13,78	27.991.866,91	
DESPESAS CORRENTES	26.084.700,00	102.344,64	26.187.044,64	14.689.892,51	14.689.892,51	4.279.868,17	4.279.868,17	16,24	21.907.176,47	
Pessoal e encargos ao	14.080.600,00	8.000,00	14.088.600,00	12.165.622,62	12.165.622,62	2.779.934,59	2.779.934,59	19,73	11.308.665,41	
Outras despesas corre	12.004.100,00	94.344,64	12.098.444,64	2.524.269,89	2.524.269,89	1.499.933,58	1.499.933,58	12,40	10.598.511,06	
DESPESAS DE CAPITAL	6.232.401,00	-102.344,64	6.130.056,36	219.785,45	219.785,45	195.365,92	195.365,92	3,19	5.934.690,44	
Investimentos	5.302.401,00	-102.344,64	5.200.056,36	119.785,45	119.785,45	119.304,23	119.304,23	2,29	5.080.752,13	
Amortização de dívida	930.000,00	0,00	930.000,00	100.000,00	100.000,00	76.061,69	76.061,69	8,18	853.938,31	
Reserva de contingênci	150.000,00	0,00	150.000,00	0,00	0,00	0,00	0,00	0,00	150.000,00	
DESPESAS (Intra orçamentárias) (IX)	0,00	0,00	0,00	0,00	0,00	0,00	0,00	0,00	0,00	
DESPESAS CORRENTES	0,00	0,00	0,00	0,00	0,00	0,00	0,00	0,00	0,00	
DESPESAS DE CAPITAL	0,00	0,00	0,00	0,00	0,00	0,00	0,00	0,00	0,00	

SUBTOTAL DAS DESPESAS (X) = (VIII+IX) | 32.467.101,00 | 0,00 | 32.467.101,00 | 14.909.677,96 | 14.909.677,96 | 4.475.234,09 | 4.475.234,09 | 13,78 | 27.991.866,91

AMORTIZAÇÃO DA DÍVIDA /

REFINANCIAMENTO (XI)

AMORT. DA DÍVIDA INTER

Dívida mobiliária										
Outras dívidas										
AMORT. DA DÍVIDA EXTER										
Dívida mobiliária										
Outras dívidas										
<b>SUBTOTAL COM REFERENCIA</b>										
MEMTO (XII)-(IX+XI)	0,00	32.467.101,00	14.909.677,96	14.909.677,96	4.475.234,09	4.475.234,09	13,78	27.991.866,91		
<b>SUPERAVIT (XIII)</b>								803.101,54		
<b>TOTAL (XIV)=(XII-XIII)</b>	0,00	32.467.101,00	14.909.677,96	14.909.677,96	4.475.234,09	5.278.335,63				

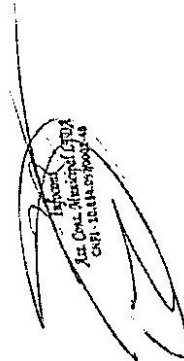
Notas: (\*) - No modelo da STN inexistente coluna para reduções de dotação. Por este motivo, as reduções foram deduzidas na própria coluna de 'Créditos adicionais', motivo pelo qual esta coluna poderá conter valores negativos, não sendo portanto nenhum erro ser exibido valores negativos na coluna 'Créditos adicionais'.



**José Gilvan Aquino Figueiredo**  
 Secretário Mun. De Finanças



**Francisco Luiz Tavares de Araújo**  
 PREFEITO MUNICIPAL DE BARRO



RELATÓRIO RESUMIDO DA EXECUÇÃO ORÇAMENTÁRIA  
 DEMONSTRATIVO DA EXECUÇÃO DAS DESPESAS POR FUNÇÃO/SUBFUNÇÃO  
 ORÇAMENTO FISCAL E DA SEGURIDADE SOCIAL  
 1º bimestre de 2013 (Janeiro a Fevereiro)

Ceará  
 Governo Municipal de Barro  
 Consolidado

RREO - Anexo II (LRF, Art. 52, inciso II, alínea 'c')

FUNÇÃO / SUBFUNÇÃO	DOTAÇÃO INICIAL	DOTAÇÃO ATUALIZADA	DESPESAS EMPENHADAS		DESPESAS LIQUIDADAS		%	%	%	SALDO A LIQUIDAR (a-b)
			NO BIMESTRE	ATÉ O BIMESTRE	NO BIMESTRE	ATÉ O BIMESTRE				
DESPESAS (EXCETO INTRA ORÇAMENTÁRIAS) (1)	32.467.101,00	32.467.101,00	14.909.677,95	4.475.234,09	4.475.234,09	100,00	13,78		27.991.866,91	
LEGISLATIVA	1.414.600,00	1.414.600,00	0,00	0,00	0,00	0,00	0,00		1.414.600,00	
Ação Legislativa	1.414.600,00	1.414.600,00	0,00	0,00	0,00	0,00	0,00		1.414.600,00	
ADMINISTRAÇÃO	4.071.400,00	4.159.892,93	2.813.916,93	2.813.916,93	893.570,72	19,97	21,48		3.266.322,21	
Administração Geral	3.851.400,00	4.039.892,93	2.813.916,93	2.813.916,93	893.570,72	19,97	22,12		3.146.322,21	
Normalização e Fiscalização	220.000,00	120.000,00	0,00	0,00	0,00	0,00	0,00		120.000,00	
ASSISTÊNCIA SOCIAL	1.405.500,00	1.499.160,27	786.319,31	301.624,33	301.624,33	6,74	20,12		1.197.535,94	
Administração Geral	247.000,00	247.000,00	123.317,07	57.454,67	57.454,67	1,28	23,26		189.545,33	
Assistência ao Idoso	10.000,00	10.000,00	0,00	0,00	0,00	0,00	0,00		10.000,00	
Assistência ao Portador de	13.000,00	13.000,00	500,00	131,69	131,69	0,00	1,01		12.868,31	
Assistência à Criança e ao	281.500,00	293.100,00	127.786,18	23.983,95	23.983,95	0,54	8,18		269.116,05	
Assistência Comunitária	850.000,00	932.060,27	534.716,06	220.054,02	220.054,02	4,92	23,61		712.006,25	
Empregabilidade	4.000,00	4.000,00	0,00	0,00	0,00	0,00	0,00		4.000,00	
Saúde	6.237.700,00	6.224.291,44	3.078.914,51	1.314.105,99	1.314.105,99	29,36	21,11		4.910.185,45	
Administração Geral	2.058.000,00	2.058.000,00	1.156.816,71	501.053,10	501.053,10	11,20	24,35		1.556.946,90	
Atenção Básica	2.727.000,00	2.748.591,44	1.290.947,52	584.572,11	584.572,11	13,06	21,27		2.164.019,33	
Assistência Hospitalar e A	1.101.000,00	1.066.000,00	457.126,73	173.590,98	173.590,98	3,88	16,28		892.409,02	
Supporte Profilático e Tera	56.000,00	56.000,00	33.000,00	4.865,78	4.865,78	0,11	8,69		51.134,22	
Vigilância Sanitária	271.700,00	271.700,00	141.023,55	50.024,02	50.024,02	1,12	18,41		221.675,98	
Vigilância Epidemiológica	24.000,00	24.000,00	0,00	0,00	0,00	0,00	0,00		24.000,00	
TRABALHO	100.000,00	100.000,00	0,00	0,00	0,00	0,00	0,00		100.000,00	
Promoção ao Trabalho	100.000,00	100.000,00	0,00	0,00	0,00	0,00	0,00		100.000,00	
EMOÇÃO	13.115.000,00	12.999.100,00	7.693.863,68	1.574.693,63	1.574.693,63	35,19	12,11		11.424.406,37	
Ensino Fundamental	500.000,00	500.000,00	0,00	0,00	0,00	0,00	0,00		500.000,00	
Ensino Superior	200.000,00	148.000,00	0,00	0,00	0,00	0,00	0,00		148.000,00	
Educação Básica	12.415.000,00	12.351.100,00	7.693.863,68	1.574.693,63	1.574.693,63	35,19	12,75		10.776.406,37	
CULTURA	343.000,00	351.000,00	54.451,50	39.978,17	39.978,17	0,89	11,39		311.021,83	
Difusão Cultural	343.000,00	351.000,00	54.451,50	39.978,17	39.978,17	0,89	11,39		311.021,83	
URBANISMO	1.759.901,00	1.759.901,00	223.099,88	223.099,88	223.099,88	4,99	12,68		1.536.801,12	
Infra Estrutura Urbana	865.401,00	865.401,00	103.201,12	103.201,12	103.201,12	2,31	11,93		762.199,88	
Serviços Urbanos	840.000,00	840.000,00	119.898,76	119.898,76	119.898,76	2,68	14,27		720.101,24	
Transportes Coletivos Urba	54.500,00	54.500,00	0,00	0,00	0,00	0,00	0,00		54.500,00	

FUNÇÃO / SUBFUNÇÃO	DOTAÇÃO		DESPESAS EMPENHADAS		DESPESAS LIQUIDADAS		b/total b)	%	b/a)	SALDO
	INICIAL	ATUALIZADA	NO BIMESTRE	ATÉ O BIMESTRE	NO BIMESTRE	ATÉ O BIMESTRE				
	(a)	(a)					(b/a)	(a b)		
HABITAÇÃO	400.000,00	400.000,00	0,00	0,00	0,00	0,00	0,00	0,00	400.000,00	
Habitación Rural	400.000,00	400.000,00	0,00	0,00	0,00	0,00	0,00	0,00	400.000,00	
SANEAMENTO	630.000,00	630.000,00	0,00	0,00	0,00	0,00	0,00	0,00	630.000,00	
Saneamento Básico Urbano	630.000,00	630.000,00	0,00	0,00	0,00	0,00	0,00	0,00	630.000,00	
GESTÃO AMBIENTAL	188.000,00	189.500,00	75.623,00	75.623,00	22.485,80	22.485,80	0,50	11,87	167.014,20	
Preservação e Conservação	128.000,00	129.500,00	75.623,00	75.623,00	22.485,80	22.485,80	0,50	17,36	107.014,20	
Recursos Hídricos	60.000,00	60.000,00	0,00	0,00	0,00	0,00	0,00	0,00	60.000,00	
AGRICULTURA	183.000,00	183.000,00	0,00	0,00	0,00	0,00	0,00	0,00	183.000,00	
Recursos Hídricos	100.000,00	100.000,00	0,00	0,00	0,00	0,00	0,00	0,00	100.000,00	
Abastecimento	3.000,00	3.000,00	0,00	0,00	0,00	0,00	0,00	0,00	3.000,00	
Extensão Rural	5.000,00	5.000,00	0,00	0,00	0,00	0,00	0,00	0,00	5.000,00	
Promoção da Produção Agrop	75.000,00	75.000,00	0,00	0,00	0,00	0,00	0,00	0,00	75.000,00	
COMÉRCIO E SERVIÇOS	600.000,00	537.655,36	0,00	0,00	0,00	0,00	0,00	0,00	537.655,36	
Comercialização	500.000,00	437.655,36	0,00	0,00	0,00	0,00	0,00	0,00	437.655,36	
Turismo	100.000,00	100.000,00	0,00	0,00	0,00	0,00	0,00	0,00	100.000,00	
ENERGIA	120.000,00	120.000,00	0,00	0,00	0,00	0,00	0,00	0,00	120.000,00	
Energia Elétrica	120.000,00	120.000,00	0,00	0,00	0,00	0,00	0,00	0,00	120.000,00	
TRANSPORTE	260.000,00	260.000,00	0,00	0,00	0,00	0,00	0,00	0,00	260.000,00	
Transporte Rodoviário	260.000,00	260.000,00	0,00	0,00	0,00	0,00	0,00	0,00	260.000,00	
DESPORTO E LAZER	559.000,00	559.000,00	83.489,15	83.489,15	29.613,88	29.613,88	0,66	5,30	529.386,12	
Desporto de Rendimento	129.000,00	129.000,00	83.489,15	83.489,15	29.613,88	29.613,88	0,66	22,96	99.386,12	
Desporto Comunitário	215.000,00	215.000,00	0,00	0,00	0,00	0,00	0,00	0,00	215.000,00	
Lazer	215.000,00	215.000,00	0,00	0,00	0,00	0,00	0,00	0,00	215.000,00	
ENCARGOS ESPECIAIS	930.000,00	930.000,00	100.000,00	100.000,00	76.061,69	76.061,69	1,70	8,18	853.938,31	
Serviço da Dívida Interna	930.000,00	930.000,00	100.000,00	100.000,00	76.061,69	76.061,69	1,70	8,18	853.938,31	
RESERVA DE CONTINGÊNCIA	150.000,00	150.000,00	0,00	0,00	0,00	0,00	0,00	0,00	150.000,00	
Reserva de Contingência	150.000,00	150.000,00	0,00	0,00	0,00	0,00	0,00	0,00	150.000,00	
DESPESAS (LÍNEA ORÇAMENTÁRIAS) (II)	0,00	0,00	0,00	0,00	0,00	0,00	0,00	0,00	0,00	
TOTAL (III) = (I + II)	32.467.101,00	32.467.101,00	14.909.677,96	14.909.677,96	4.475.234,09	4.475.234,09	100,00	13,78	27.991.866,91	

FONTE:

Ceará  
 Governo Municipal de Barro  
 Consolidação


RELATÓRIO RESUMIDO DA EXECUÇÃO ORÇAMENTÁRIA  
 DEMONSTRATIVO DA EXECUÇÃO DAS DESPESAS POR FUNÇÃO/SUBFUNÇÃO  
 ORÇAMENTO FISCAL E DA SEGURIDADE SOCIAL  
 1º bimestre de 2013 (Janeiro a Fevereiro)

Pág.: 0003

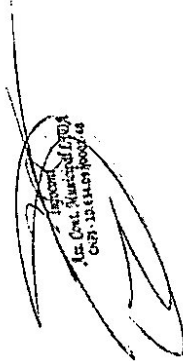
R\$ 1,00

REDO - Anexo II (LFP, Art. 52, inciso II, alínea 'c')

FUNÇÃO / SUBFUNÇÃO	DOTAÇÃO		DESPESAS EMPENHADAS		DESPESAS LIQUIDADAS		SALDO
	INICIAL	ATUALIZADA	NO BIMESTRE	ATÉ O BIMESTRE	NO BIMESTRE	ATÉ O BIMESTRE	
		(a)				b/coccal b) (b/a)	A LIQUIDAR (a b)

  
 José Gilvan Aquino Figueiredo  
 Secretário Mun. De Finanças

  
 Francisco Luiz Tavares de Araújo  
 PREFEITO MUNICIPAL DE BARRO

  
 José Gilvan Aquino Figueiredo  
 Secretário Mun. De Finanças





RELATÓRIO RESUMIDO DA EXECUÇÃO ORÇAMENTÁRIA  
DEMONSTRATIVO DA RECEITA CORRENTE LÍQUIDA  
ORÇAMENTO FISCAL E DA SEGURIDADE SOCIAL  
1º bimestre de 2013 (até Fevereiro)

Receita de contribuições	0,00	0,00	0,00	409.670,64	0,00	0,00	0,00	409.670,64	5.000,00
Receita patrimonial	2.533,16	2.442,81	4.451,60	6.890,92	6.201,63	6.378,24	6.378,24	57.758,06	87.000,00
Receita de serviços	0,00	0,00	0,00	0,00	0,00	0,00	0,00	25.685,60	30.000,00
Transferências correntes	2.009.637,35	2.548.526,96	2.528.888,75	4.180.107,00	2.707.111,63	3.090.637,93	3.090.637,93	30.845.199,99	33.315.501,00
Cota parte do FPM	738.677,43	784.139,42	1.059.893,22	1.722.979,89	1.105.117,85	1.486.817,88	1.486.817,88	12.657.041,93	14.887.000,00
Cota parte do ICMS	219.637,09	227.510,09	225.088,71	235.864,46	242.535,77	200.185,38	200.185,38	2.512.049,47	2.350.000,00
Cota parte do IPVA	2.647,26	3.235,54	2.037,32	5.155,79	24.578,31	49.737,35	49.737,35	247.878,16	300.000,00
Cota parte do ITR	1.052,88	1.639,12	57,43	592,63	56,45	72,10	72,10	3.725,20	5.000,00
Transferências da LC 87/96	0,00	1.865,84	932,92	932,92	0,00	0,00	0,00	9.329,20	3.000,00
Transferências da LC 61/89	857,08	2.480,21	838,63	962,95	966,74	703,60	703,60	29.679,74	85.000,00
Transferências do Fundeb	628.078,26	650.859,57	719.494,18	939.175,08	640.709,47	996.231,98	996.231,98	8.507.662,47	9.300.000,00
Outras transferências correntes	418.747,35	876.797,17	520.546,34	1.274.443,28	693.147,04	356.889,64	356.889,64	6.877.833,82	6.385.501,00
Outras receitas correntes	-1.120,73	687,36	26.860,01	60.846,65	10,76	29.641,67	29.641,67	147.908,40	98.000,00
DEDUÇÕES (II)	192.574,33	203.843,69	257.769,62	288.302,95	274.640,93	347.503,17	347.503,17	2.983.556,15	3.514.400,00
Ded. de receita para formação do Fundeb	192.574,33	203.843,69	257.769,62	288.302,95	274.640,93	347.503,17	347.503,17	2.983.556,15	3.514.400,00
RECEITA CORRENTE LÍQUIDA (III)=(I - II)	1.965.247,34	2.474.054,01	2.640.511,70	4.698.582,59	2.459.533,52	2.818.802,11	2.818.802,11	30.071.103,62	30.962.101,00

Francisco Luiz Tavares de Araújo  
PREFEITO MUNICIPAL DE BARRO

José Gilvan Aquino Figueiredo  
Secretário Mun. De Finanças

Ass. Cont. Municipal D. 2008  
CNPJ - 10.818.799/0001-25

MUNICIPIO DE BARRO/CE – PODER EXECUTIVO  
 RELATORIO RESUMIDO DA EXECUÇÃO ORÇAMENTÁRIA  
 DEMONSTRATIVO DAS RECEITAS E DESPESAS PREVIDENCIARIAS DO REGIMÉ PRÓPRIO DE PREVIDÊNCIA DOS SERVIDORES  
 ORÇAMENTO FISCAL E DA SEGURIDADE SOCIAL  
 JANEIRO A FEVEREIRO DE 2013

LRF, ARTIGO 53, INCISO II – ANEXO IV

RECEITAS	PREVISÃO INICIAL	PREVISÃO ATUALIZADA	RECEITAS REALIZADAS		
			NO BIMESTRE	ATE O BIMESTRE JAN A FEV 2013	ATE O BIMESTRE JAN A FEV 2012

NÃO HÁ MOVIMENTO

DESPESAS	PREVISÃO INICIAL	PREVISÃO ATUALIZADA	DESPESAS REALIZADAS		
			NO BIMESTRE	ATE O BIMESTRE JAN A FEV 2013	ATE O BIMESTRE JAN A FEV 2012


NÃO HÁ MOVIMENTO


ESPECIFICAÇÃO	JANEIRO	FEVEREIRO	PERIODO DE REFERENCIA	
			2013	2012

NÃO HÁ MOVIMENTO

FONTE BALANCETES MENSAIS DA RECEITA, DESPESA E FINANCEIRO

  
 Francisco Luiz Tavares de Araújo  
 PREFEITO MUNICIPAL DE BARRO

  
 José Gilvan Aquino Figueiredo  
 Secretário Mun. De Finanças

  
 Injcon  
 Ass. Cont. Municipal LUDJA  
 CNPJ - 10.634.097/0001-49

RELATÓRIO RESUMIDO DA EXECUÇÃO ORÇAMENTÁRIA  
DEMONSTRATIVO DO RESULTADO NOMINAL  
ORÇAMENTOS FISCAL E DA SEGURIDADE SOCIAL  
1.º bimestre de 2013 (Janeiro a Fevereiro)

Ceará  
Governo Municipal de Barro  
Consolidado

R\$ 1,00

RREO - ANEXO VI (LRF, Art 53, inciso III)

	S A L D O S		
	ATÉ DEZEMBRO ANO ANTERIOR	ATÉ BIMESTRE ANTERIOR	ATÉ BIMESTRE ATUAL
	(a)	(b)	(c)
DÍVIDA FISCAL LÍQUIDA			
DÍVIDA CONSOLIDADA (I)	3.512.087,95	0,00	3.436.026,26
DEDUÇÕES (II)	826.668,81	0,00	1.378.494,08
Disponibilidade de caixa bruta	1.656.139,26	0,00	3.391.820,40
Demais haveres financeiros	389.876,61	0,00	455.074,08
( ) Restos a pagar processados (exceto precatórios)	1.219.347,06	0,00	2.468.400,40
DÍVIDA CONSOLIDADA LÍQUIDA (III) = (I - II)	2.685.419,14	0,00	2.057.532,18
RECEITAS DE PRIVATIVIDADES (IV)	0,00	0,00	0,00
PASSIVOS RECONHECIDOS (V)	0,00	0,00	0,00
DÍVIDA FISCAL LÍQUIDA (VI) = (III + IV - V)	2.685.419,14	0,00	2.057.532,18
RESULTADO NOMINAL			
		PERÍODO DE REFERÊNCIA	
		NO BIMESTRE	ATÉ BIMESTRE
		(c b)	(c a)
VALOR DO RESULTADO NOMINAL		2.057.532,18	-627.886,96
DISCRIMINAÇÃO DA META FISCAL		VALOR CORRENTE	
META DO RESULTADO NOMINAL FIXADA NO ANEXO DE METAS FISCAIS DA LDO PARA O EXERCÍCIO ATUAL			-441.671,00
REGIME PREVIDENCIÁRIO			
		S A L D O S	

RELATÓRIO RESUMIDO DA EXECUÇÃO ORÇAMENTÁRIA  
 DEMONSTRATIVO DO RESULTADO NOMINAL  
 ORÇAMENTOS FISCAL E DA SEGURIDADE SOCIAL  
 1º bimestre de 2013 (Janeiro a Fevereiro)

Ceará  
 Governo Municipal de Barro  
 Consolidado

	DÍVIDA FISCAL LÍQUIDA PREVIDENCIÁRIA		
	ATÉ DEZEMBRO ANO ANTERIOR (a)	ATÉ BIMESTRE ANTERIOR (b)	
		ATÉ BIMESTRE ATUAL (c)	
DÍVIDA CONSOLIDADA PREVIDENCIÁRIA (VII)	0,00	0,00	0,00
Passivo atuarial	0,00	0,00	0,00
Demais dívidas	0,00	0,00	0,00
DEDUÇÕES (VIII)	0,00	0,00	0,00
Disponibilidade de caixa bruta	0,00	0,00	0,00
Investimentos	0,00	0,00	0,00
Demais haveres financeiros	0,00	0,00	0,00
( ) Restos a pagar processados	0,00	0,00	0,00
DÍVIDA CONSOLIDADA LÍQUIDA PREVIDENCIÁRIA (IX) = (VII - VIII)	0,00	0,00	0,00
PASSIVOS RECONHECIDOS (X)	0,00	0,00	0,00
DÍVIDA FISCAL LÍQUIDA PREVIDENCIÁRIA (XI) = (IX - X)	0,00	0,00	0,00

Nota - O valor do item 'II' somente será preenchido se for positivo.  
 - O valor do item 'VIII' somente será preenchido se for positivo.

*[Assinatura]*  
 FRANCISCO LUIZ TAVARES DE ALBUJÓ  
 PREFEITO MUNICIPAL DE BARRO


*[Assinatura]*  
 José Gilvan Aquino Figueiredo  
 Secretário Mun. De Finanças


*[Assinatura]*  
 Ar. Cont. Municipal 0704  
 CPF: 123.456.789-10

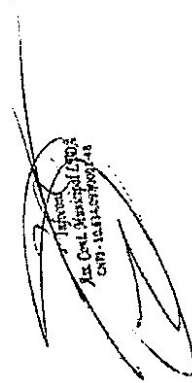
	RECEITAS REALIZADAS			
	PREVISÃO ATUALIZADA	NO BIMESTRE	ATÉ O BIMESTRE	ATÉ O BIMESTRE ANO ANTERIOR
<b>RECEITAS PRIMÁRIAS</b>				
<b>RECEITAS CORRENTES (I)</b>	30.881.101,00	5.265.755,76	5.265.755,76	4.476.571,47
Recarga tributária	941.000,00	60.497,87	60.497,87	51.980,06
IPTU	10.000,00	5.675,35	5.675,35	0,00
ISS	500.000,00	32.815,44	32.815,44	27.490,42
ITBI	10.000,00	4.120,00	4.120,00	3.358,00
IRRF	400.000,00	14.536,27	14.536,27	18.230,64
Outras receitas tributárias	21.000,00	3.350,81	3.350,81	2.901,00
Receita de contribuições	5.000,00	0,00	0,00	0,00
Outras receitas de contribuição	5.000,00	0,00	0,00	0,00
Receita patrimonial líquida	6.000,00	0,00	0,00	0,00
Receita patrimonial	87.000,00	12.579,87	12.579,87	11.562,26
( ) Aplicações financeiras	81.000,00	12.579,87	12.579,87	11.562,26
Transferências correntes	29.801.101,00	5.175.605,46	5.175.605,46	4.411.121,50
Cota parte do FPM	11.909.600,00	2.073.548,63	2.073.548,63	1.832.601,00
Cota parte do IDMS	1.880.000,00	354.176,95	354.176,95	302.805,68
Convênios	1.170.301,00	0,00	0,00	0,00
Outras transferências correntes	14.841.200,00	2.747.879,88	2.747.879,88	2.275.714,82
Demais receitas correntes	128.000,00	29.652,43	29.652,43	13.469,91
Dívida ativa	75.000,00	0,00	0,00	4.569,27
Diversas receitas correntes	53.000,00	29.652,43	29.652,43	8.900,64
<b>RECEITAS DE CAPITAL (II)</b>	1.505.000,00	0,00	0,00	0,00
Operações de crédito (III)	0,00	0,00	0,00	0,00
Amortização de empréstimos (IV)	0,00	0,00	0,00	0,00
Alienação de bens (V)	5.000,00	0,00	0,00	0,00
Transferências de capital	1.500.000,00	0,00	0,00	0,00
Convênios	1.500.000,00	0,00	0,00	0,00
<b>RECEITAS PRIMÁRIAS DE CAPITAL (VI) - (III - IIII - IV - V)</b>	1.500.000,00	0,00	0,00	0,00
<b>RECEITAS PRIMÁRIAS TOTAIS (VII) - (I + IV)</b>	32.382.101,00	5.265.755,76	5.265.755,76	4.476.571,47
			<b>DESPESAS EMBITADAS</b>	
			<b>DESPESAS LIQUIDADAS</b>	<b>DESP. LIQUIDADAS</b>

RELATÓRIO RESUMIDO DA EXECUÇÃO ORÇAMENTÁRIA  
 DEMONSTRATIVO DO RESULTADO PRIMÁRIO  
 ORÇAMENTOS FISCAL E DA SEGURIDADE SOCIAL  
 1º bimestre de 2013 (Janeiro a Fevereiro)

DESPESAS PRIMÁRIAS	DOAÇÃO		NO		ATÉ O		ATÉ O BIMESTRE	
	ATUALIZADA		BIMESTRE	BIMESTRE	BIMESTRE	DO ANO ANTERIOR		
DESPESAS CORRENTES (VIII)	26.187.044,64		4.279.868,17		4.279.868,17		3.524.764,35	
Pessoal e encargos sociais	14.088.600,00		2.779.934,59		2.779.934,59		2.136.096,71	
Juros e encargos da dívida (IX)	0,00		0,00		0,00		0,00	
Outras despesas correntes	12.098.444,64		1.499.933,58		1.499.933,58		1.388.667,64	
DESPESAS PRIMÁRIAS CORRENTES (X) - (VIII - IX)	26.187.044,64		4.279.868,17		4.279.868,17		3.524.764,35	
DESPESAS DE CAPITAL (XI)	6.130.056,36		195.365,92		195.365,92		380.501,24	
Investimentos	5.200.056,36		119.304,23		119.304,23		297.977,85	
Invervalos financeiros	0,00		0,00		0,00		0,00	
Concessão de empréstimos (XII)	0,00		0,00		0,00		0,00	
Aquisição de título de capital (XIII)	0,00		0,00		0,00		0,00	
Amortização de dívida (XIV)	930.000,00		76.061,69		76.061,69		82.523,39	
DESPESAS PRIMÁRIAS DE CAPITAL (XV) - (XI - XII - XIII - XIV)	5.200.056,36		119.304,23		119.304,23		297.977,85	
Reserva de contingência (XVI)	150.000,00		0,00		0,00		0,00	
Reserva do RPPS (XVII)	0,00		0,00		0,00		0,00	
DESPESA PRIMÁRIA TOTAL (XVIII) - (X + XV + XVI + XVII)	31.317.101,00		4.399.172,40		4.399.172,40		3.822.742,20	
RESULTADO PRIMÁRIO (XIX) - (VII - XVIII)	841.000,00		866.583,36		866.583,36		653.829,27	
SALDOS DE EXERCÍCIOS ANTERIORES	-		-		-		-	
DISCRIMINAÇÃO DA META FISCAL							VALOR CORRENTE	
META DE RESULTADO PRIMÁRIO FIXADA NO ANEXO DE METAS FISCAIS DA LDO PARA O EXERCÍCIO DE REFERÊNCIA							342.886,00	

  
Francisco Luiz Tavares de Araújo  
PREFEITO MUNICIPAL DE BARRO

  
José Gilvan Aquino Figueiredo  
Secretário Mun. De Finanças

  
José Gilvan Aquino Figueiredo  
Sec. Municipal de Finanças  
CNPJ: 14.141.477/0001-44



RELATÓRIO RESUMIDO DA EXECUÇÃO ORÇAMENTÁRIA  
 DEMONSTRATIVO DOS RESTOS A PAGAR  
 POR PODER E ÓRGÃO  
 ORÇAMENTOS FISCAL E DA SEGURIDADE SOCIAL  
 1º bimestre de 2011 (Janeiro a Fevereiro)

RREO - ANEXO IX (LRF, Art. 53, inciso V)

R\$ 1,00

PODER / ÓRGÃO	RESTOS A PAGAR PROCESSADOS				RESTOS A PAGAR NÃO PROCESSADOS				
	INSCRITOS		INSCRITOS		INSCRITOS		INSCRITOS		
	EM EXERCÍCIOS EM 31 DE DEZ. ANTERIORES	EXERC. ANTERIOR	CANCELADOS	PAGOS	A PAGAR	EXERC. ANTERIOR	CANCELADOS	PAGOS	
RESTOS A PAGAR (EXCETO INTRA ORÇAMENTÁRIO (I))	87.784,52	1.131.562,51	0,00	689.908,66	529.438,40	29.957,04	4.000,00	0,00	31.957,04
Executivo	87.752,02	1.121.133,71	0,00	689.908,66	518.377,07	18.156,33	4.000,00	0,00	22.156,33
2008-SECRETARIA DE ADMINISTRAÇÃO E FINAN	160,00	0,00	0,00	0,00	160,00	0,00	0,00	0,00	0,00
2008-SECRETARIA DE TRABALHO E AÇÃO SOCIA	450,00	0,00	0,00	0,00	450,00	0,00	0,00	0,00	0,00
2008-SECRETARIA MUNICIPAL DE SAÚDE	45,00	0,00	0,00	0,00	45,00	0,00	0,00	0,00	0,00
2009-SEC. DE GOVERNO E ARTICULAÇÃO POLIT	1.660,62	0,00	0,00	0,00	1.660,62	0,00	0,00	0,00	0,00
2009-SECRETARIA DE ADMINISTRAÇÃO E FINAN	25,40	0,00	0,00	0,00	25,40	0,00	0,00	0,00	0,00
2009-SECRETARIA DE TRABALHO E AÇÃO SOCIA	20,00	0,00	0,00	0,00	20,00	0,00	0,00	0,00	0,00
2009-FUNDO MUNIC. DIR. CRIANÇA E ADOLESC	370,95	0,00	0,00	0,00	370,95	0,00	0,00	0,00	0,00
2009-SECRETARIA MUNICIPAL DE SAÚDE	8.101,93	0,00	0,00	0,00	8.101,93	0,00	0,00	0,00	0,00
2009-SEC. MUN. DESENV. ECON. FOMENTO PR	31.182,21	0,00	0,00	0,00	31.182,21	0,00	0,00	0,00	0,00
2009-SECRETARIA MUNICIPAL DE AGRICULTURA	400,00	0,00	0,00	0,00	400,00	0,00	0,00	0,00	0,00
2010-SECRETARIA DE ADMINISTRAÇÃO E FINAN	56,67	0,00	0,00	0,00	56,67	0,00	0,00	0,00	0,00
2010-FUNDO MUNICIPAL DE SAÚDE	11.612,47	0,00	0,00	0,00	11.612,47	0,00	0,00	0,00	0,00
2010-FUNDO MUNIC. DESENV. EDUC. BASICA F	136,17	0,00	0,00	0,00	136,17	0,00	0,00	0,00	0,00
2010-FUNDO MUNICIPAL DE EDUCAÇÃO	0,00	0,00	0,00	0,00	0,00	5.942,68	0,00	0,00	5.942,68
2011-SEC. DE GOVERNO E ARTICULAÇÃO POLIT	515,00	0,00	0,00	0,00	515,00	0,00	0,00	0,00	0,00
2011-SECRETARIA DE ADMINISTRAÇÃO E FINAN	8.839,90	0,00	0,00	0,00	8.839,90	6.375,00	0,00	0,00	6.975,00
2011-SECRETARIA DE TRABALHO E AÇÃO SOCIA	7.583,00	0,00	0,00	0,00	7.583,00	0,00	0,00	0,00	0,00
2011-FUNDO MUNIC. DIR. CRIANÇA E ADOLESC	177,00	0,00	0,00	0,00	177,00	0,00	0,00	0,00	0,00
2011-FUNDO MUNICIPAL DE SAÚDE	6.010,00	0,00	0,00	0,00	6.010,00	0,00	0,00	0,00	0,00
2011-FUNDO MUNICIPAL DE EDUCAÇÃO	7.809,33	0,00	0,00	0,00	7.809,33	3.189,65	0,00	0,00	3.189,65
2011-FUNDO MUNIC. DESENV. EDUC. BASICA F	1.181,37	0,00	0,00	0,00	1.181,37	0,00	0,00	0,00	0,00
2011-FUNDO MUNICIPAL DE EDUCAÇÃO	1.415,00	0,00	0,00	0,00	1.415,00	2.049,00	0,00	0,00	2.049,00
2012-SEC. DE GOVERNO E ARTICULAÇÃO POLIT	0,00	3.901,48	0,00	0,00	3.901,48	0,00	0,00	0,00	0,00
2012-PROCURADORIA GERAL DO MUNICÍPIO	0,00	12.800,00	0,00	0,00	12.800,00	0,00	0,00	0,00	0,00
2012-SECRETARIA DE ADMINISTRAÇÃO E FINAN	0,00	59.705,41	0,00	10.803,61	48.901,80	0,00	4.000,00	0,00	4.000,00
2012-SECRETARIA DE TRABALHO E AÇÃO SOCIA	0,00	2.017,85	0,00	0,00	2.017,85	0,00	0,00	0,00	0,00
2012-FUNDO MUNIC. DIR. CRIANÇA E ADOLESC	0,00	3.230,00	0,00	3.110,00	120,00	0,00	0,00	0,00	0,00
2012-FUNDO MUNICIPAL DE ASSISTENCIA SOCI	0,00	70.815,07	0,00	56.127,51	14.687,56	0,00	0,00	0,00	0,00
2012-SECRETARIA MUNICIPAL DE SAÚDE	0,00	126.046,25	0,00	118.310,40	7.734,85	0,00	0,00	0,00	0,00

RELATÓRIO RESUMIDO DA EXECUÇÃO ORÇAMENTÁRIA  
 DEMONSTRATIVO DOS RESTOS A PAGAR  
 POR PODER E ÓRGÃO

	ORÇAMENTOS FISCAL E DA SEGURIDADE SOCIAL									
	1º Bimestre de 2013 (Janeiro a Fevereiro)									
2012-FUNDO MUNICIPAL DE SAUDE	0,00	384.114,49	0,00	242.340,20	141.774,29	0,00	0,00	0,00	0,00	0,00
2012-SEC. MUL. DESENV. SOC. FORMACAO PR	0,00	79.936,42	0,00	20.121,66	59.814,76	0,00	0,00	0,00	0,00	0,00
2012-SECRETARIA MUNICIPAL DE AGRICULTURA	0,00	4.061,82	0,00	900,00	3.161,82	0,00	0,00	0,00	0,00	0,00
2012-SEC. DA JUVENTUDE, ESPORTES E TURIS	0,00	9.131,40	0,00	1.873,40	7.458,00	0,00	0,00	0,00	0,00	0,00
2012-SEC. MUNICIPAL DE EDUCACAO	0,00	13.672,59	0,00	0,00	13.672,59	0,00	0,00	0,00	0,00	0,00
2012-SEC. MUNICIPAL DE DESENV. EDUC. BASICA F	0,00	222.803,97	0,00	186.165,46	36.638,51	0,00	0,00	0,00	0,00	0,00
2012-FUNDO MUNICIPAL DE EDUCACAO	0,00	87.294,26	0,00	8.752,72	78.541,54	0,00	0,00	0,00	0,00	0,00
2012-SEC. MUN. DO MEIO AMB. E REC. HÍDR	0,00	41.403,70	0,00	41.403,70	0,00	0,00	0,00	0,00	0,00	0,00
Legislativo										
2004-CAMARA MUNICIPAL DE BARRO	32,50	10.428,83	0,00	0,00	10.461,33	11.800,71	0,00	0,00	0,00	11.800,71
2006-CAMARA MUNICIPAL DE BARRO	0,00	0,00	0,00	0,00	0,00	9.592,90	0,00	0,00	0,00	9.592,90
2007-CAMARA MUNICIPAL DE BARRO	0,00	0,00	0,00	0,00	0,00	117,81	0,00	0,00	0,00	117,81
2011-CAMARA MUNICIPAL DE BARRO	0,00	0,00	0,00	0,00	0,00	810,00	0,00	0,00	0,00	810,00
2012-CAMARA MUNICIPAL DE BARRO	32,50	0,00	0,00	0,00	32,50	1.280,00	0,00	0,00	0,00	1.280,00
	0,00	10.428,83	0,00	0,00	10.428,83	0,00	0,00	0,00	0,00	0,00
Judiciário										
Ministério Público										
RESTOS A PAGAR										
(INTRA ORÇAMENTÁRIO (II))										
TOTAL (III)-(I)+(II)	87.784,52	1.131.562,54	0,00	689.908,66	529.438,40	29.957,04	4.000,00	0,00	0,00	33.957,04

NOTAS: - Os movimentos de 'liquidação de restos a pagar', 'anulação de liquidação de restos a pagar', 'anulação de pagamento' e 'reinscrição' não possuem colunas específicas neste modelo do SPM, tendo sido alocados na coluna mais semelhante.

- Mesmo que o balanço de 2013 esteja encerrado, neste relatório não constam os restos a pagar inscritos em 2013

Francisco Luiz Tavares de Araújo  
 PREFEITO MUNICIPAL DE BARRO

José Gilvan Aquino Figueiredo  
 Secretário Mun. De Finanças

RREO - ANEXO X (Lei 9.394/1996, Art.72)

R\$ 1,00

RECEITA RESULTANTE DE IMPOSTOS	PREVISÃO INICIAL	PREVISÃO ATUALIZADA (a)	RECEITAS REALIZADAS		
			NO BIMESTRE	ATÉ O BIMESTRE	
				(b)	(c)
<b>1 - RECEITAS DE IMPOSTOS</b>	974.000,00	974.000,00	57.147,06	57.147,06	5,87
1.1 - Receita resultante do imposto sobre a Propriedade Predial e Territorial Urbana - IPTU	62.000,00	62.000,00	5.675,35	5.675,35	9,15
1.1.1 - IPTU	10.000,00	10.000,00	5.675,35	5.675,35	56,75
1.1.2 - Multa, juros de mora e outros encargos do IPTU	1.000,00	1.000,00	0,00	0,00	0,00
1.1.3 - Dívida ativa do IPTU	50.000,00	50.000,00	0,00	0,00	0,00
1.1.4 - Multa, juros de mora, atualização monetária e outros encargos da dívida ativa do IPTU	1.000,00	1.000,00	0,00	0,00	0,00
1.1.5 - Deduções da receita do IPTU	0,00	0,00	0,00	0,00	0,00
1.2 - Receita resultante do imposto sobre transmissão 'inter vivos' - ITBI	10.000,00	10.000,00	4.120,00	4.120,00	41,20
1.2.1 - ITBI	10.000,00	10.000,00	4.120,00	4.120,00	41,20
1.2.2 - Multa, juros de mora e outros encargos do ITBI	0,00	0,00	0,00	0,00	0,00
1.2.3 - Dívida ativa do ITBI	0,00	0,00	0,00	0,00	0,00
1.2.4 - Multa, juros de mora, atualização monetária e outros encargos da dívida ativa do ITBI	0,00	0,00	0,00	0,00	0,00
1.2.5 - Deduções da receita do ITBI	0,00	0,00	0,00	0,00	0,00
1.3 - Receita resultante do imposto sobre serviços de qualquer natureza - ISS	502.000,00	502.000,00	32.815,44	32.815,44	6,54
1.3.1 - ISS	500.000,00	500.000,00	32.815,44	32.815,44	6,56
1.3.2 - Multa, juros de mora e outros encargos do ISS	1.000,00	1.000,00	0,00	0,00	0,00
1.3.3 - Dívida ativa do ISS	0,00	0,00	0,00	0,00	0,00
1.3.4 - Multa, juros de mora, atualização monetária e outros encargos da dívida ativa do ISS	1.000,00	1.000,00	0,00	0,00	0,00
1.3.5 - Deduções da receita do ISS	0,00	0,00	0,00	0,00	0,00
1.4 - Receita resultante do imposto de renda retido na fonte - IRRF	400.000,00	400.000,00	14.536,27	14.536,27	3,63
1.4.1 - IRRF	400.000,00	400.000,00	14.536,27	14.536,27	3,63
1.4.2 - Multa, juros de mora e outros encargos do IRRF	0,00	0,00	0,00	0,00	0,00
1.4.3 - Dívida ativa do IRRF	0,00	0,00	0,00	0,00	0,00
1.4.4 - Multa, juros de mora, atualização monetária e outros encargos da dívida ativa do IRRF	0,00	0,00	0,00	0,00	0,00
1.4.5 - Deduções da receita do IRRF	0,00	0,00	0,00	0,00	0,00
1.5 - Receita resultante do imposto territorial rural - ITR	0,00	0,00	0,00	0,00	0,00
1.5.1 - ITR	0,00	0,00	0,00	0,00	0,00

RELATÓRIO RESUMIDO DA EXECUÇÃO ORÇAMENTÁRIA  
DEMONSTR. DAS RECEITAS E DESPESAS  
COM MANUTENÇÃO E DESENV. DO ENSINO - MDE  
ORÇAMENTOS FISCAL E DA SEGURIDADE SOCIAL  
1º bimestre de 2013 (Janeiro a Fevereiro)

1.5.2 - Multa, juros de mora e outros encargos do ITR	0,00	0,00	0,00	0,00	0,00	0,00	0,00
1.5.3 - Dívida ativa do ITR	0,00	0,00	0,00	0,00	0,00	0,00	0,00
1.5.4 - Multa, juros de mora, atualização monetária e outros encargos da dívida ativa do ITR	0,00	0,00	0,00	0,00	0,00	0,00	0,00
1.5.5 - Deduções da receita do ITR	0,00	0,00	0,00	0,00	0,00	0,00	0,00
2 - RECEITA DE TRANSFERÊNCIAS CONSTITUCIONAIS E LEGAIS	17.560.000,00	17.560.000,00	17.560.000,00	3.110.721,04	3.110.721,04	17,71	17,71
2.1 - Cota parte do FPM	14.887.000,00	14.887.000,00	14.887.000,00	2.591.935,73	2.591.935,73	17,41	17,41
2.1.1 - Parcela referente à CF, art. 159, I, alínea b	14.887.000,00	14.887.000,00	14.887.000,00	2.591.935,73	2.591.935,73	17,41	17,41
2.1.2 - Parcela referente à CF, art. 159, I, alínea d	0,00	0,00	0,00	0,00	0,00	0,00	0,00
2.2 - Cota parte do ICMS	2.350.000,00	2.350.000,00	2.350.000,00	442.721,15	442.721,15	18,84	18,84
2.3 - ICMS - desoneração - L.C. 87/1996	3.000,00	3.000,00	3.000,00	0,00	0,00	0,00	0,00
2.4 - Cota parte IPI - Exportação	15.000,00	15.000,00	15.000,00	1.619,95	1.619,95	10,80	10,80
2.5 - Cota parte ITR	5.000,00	5.000,00	5.000,00	128,55	128,55	2,57	2,57
2.6 - Cota parte IPVA	300.000,00	300.000,00	300.000,00	74.315,66	74.315,66	24,77	24,77
2.7 - Cota parte IOF ouro	0,00	0,00	0,00	0,00	0,00	0,00	0,00
3 - TOTAL DA RECEITA DE IMPOSTOS (1 + 2)	18.534.000,00	18.534.000,00	18.534.000,00	3.167.868,10	3.167.868,10	17,09	17,09

## RECEITAS ADICIONAIS PARA FINANCIAMENTO DO ENSINO

	PREVISÃO		ATUALIZADA		NO BIMESTRE		ATÉ O BIMESTRE		RECEITAS REALIZADAS
	INICIAL	(a)	(a)	(a)	(b)	(b)	(c) = (b/a)x100		

## 4 - RECEITAS DE APLICAÇÃO FINANCEIRA DE OUTROS RECURSOS DE IMPOSTOS VINCULADOS AO ENSINO

5 - RECEITAS DE TRANSFERÊNCIAS DO FNDE	0,00	0,00	0,00	0,00	0,00	0,00	0,00	0,00
5.1 - Transferências do salário educação	1.060.000,00	1.060.000,00	1.060.000,00	276.702,97	276.702,97	25,82	25,82	
5.2 - Outras transferências do FNDE	330.000,00	330.000,00	330.000,00	80.380,52	80.380,52	24,36	24,36	
5.3 - Aplicação financeira dos recursos do FNDE	750.000,00	750.000,00	750.000,00	189.540,55	189.540,55	25,27	25,27	
6 - RECEITAS DE TRANSFERÊNCIAS DE CONVÊNIO	0,00	0,00	0,00	6.781,90	6.781,90	0,00	0,00	
6.1 - Transferências de convênios	0,00	0,00	0,00	1.911,03	1.911,03	0,00	0,00	
6.2 - Aplicação financeira dos recursos de convênios	0,00	0,00	0,00	0,00	0,00	0,00	0,00	
7 - RECEITA DE OPERAÇÕES DE CRÉDITO	0,00	0,00	0,00	1.911,03	1.911,03	0,00	0,00	
8 - OUTRAS RECEITAS PARA FINANCIAMENTO DO ENSINO	0,00	0,00	0,00	1.983,94	1.983,94	0,00	0,00	
9 - TOTAL DAS RECEITAS ADICIONAIS PARA FINANCIAMENTO DO ENSINO (4+5+6+7+8)	1.060.000,00	1.060.000,00	1.060.000,00	280.597,94	280.597,94	25,98	25,98	

## FUNDEB

	PREVISÃO	PREVISÃO	PREVISÃO	RECEITAS REALIZADAS
--	----------	----------	----------	---------------------

RECEITAS DO FUNDEB	INICIAL	ATUALIZADA	NO BIMESTRE	ATÉ O BIMESTRE	%
		(a)	(b)	(c) = (b)/a x 100	
10 - RECEITAS DESTINADAS AO FUNDEB	3.514.400,00	3.514.400,00	622.144,10	622.144,10	17,70
10.1 - Cota parte FPM destinado ao Fundeb (20% de 2.1.1.1)	2.977.400,00	2.977.400,00	518.387,10	518.387,10	17,41
10.2 - Cota parte ICMS destinado ao Fundeb (20% de 2.2)	470.000,00	470.000,00	88.544,20	88.544,20	18,84
10.3 - Cota parte ICMS desonerado ao Fundeb (20% de 2.3)	3.000,00	3.000,00	0,00	0,00	0,00
10.4 - Cota parte IPI destinado ao Fundeb (20% de 2.4)	3.000,00	3.000,00	323,97	323,97	10,80
10.5 - Cota parte ITR destinado ao Fundeb (20% de 1.5 + 2.5)	1.000,00	1.000,00	25,69	25,69	2,57
10.5 - Cota parte IPVA destinado ao Fundeb (20% de 2.6)	60.000,00	60.000,00	14.863,14	14.863,14	24,77
11 - RECEITAS RECEBIDAS DO FUNDEB	9.300.000,00	9.300.000,00	1.637.777,11	1.637.777,11	17,61
11.1 - Transferência de recursos do Fundeb	6.800.000,00	6.800.000,00	1.394.277,57	1.394.277,57	20,50
11.2 - Complementação da União ao Fundeb	2.500.000,00	2.500.000,00	242.663,88	242.663,88	9,71
11.3 - Receita de aplicação financeira dos recursos do Fundeb	0,00	0,00	835,66	835,66	0,00
12 - RESULTADO LÍQUIDO DAS TRANSFERÊNCIAS DO FUNDEB (11.1 - 10)	3.285.600,00	3.285.600,00	772.133,47	772.133,47	23,50

[SE RESULTADO LÍQUIDO DA TRANSFERÊNCIA (11)>0] = ACRÉSCIMO RESULTANTE DAS TRANSFERÊNCIAS DO FUNDEB  
 [SE RESULTADO LÍQUIDO DA TRANSFERÊNCIA (11)<0] = DECRÉSCIMO RESULTANTE DAS TRANSFERÊNCIAS DO FUNDEB

DESPESAS DO FUNDEB	DOTAÇÃO		DESPESAS LIQUIDADAS		%
	INICIAL	ATUALIZADA	NO BIMESTRE	ATÉ O BIMESTRE	
		(d)	(e)	(f) = (e)/d x 100	
13 - PAGAMENTO DOS PROFISSIONAIS DO MAGISTÉRIO	7.075.447,22	7.065.160,15	933.927,63	933.927,63	13,22
13.1 - Com educação infantil	0,00	0,00	0,00	0,00	0,00
13.2 - Com educação fundamental	7.075.447,22	7.065.160,15	933.927,63	933.927,63	13,22
14 - OUTRAS DESPESAS	3.241.552,78	3.236.839,85	427.870,58	427.870,58	13,22
14.1 - Com educação infantil	0,00	0,00	0,00	0,00	0,00
14.2 - Com educação fundamental	3.241.552,78	3.236.839,85	427.870,58	427.870,58	13,22
15 - Total de despesas do Fundeb	10.317.000,00	10.302.000,00	1.361.798,21	1.361.798,21	13,22

DEDUÇÕES PARA FINS DO LIMITE DO FUNDEB PARA PAGAMENTO DOS PROFISSIONAIS DO MAGISTÉRIO

	VALOR
16 - Restos a pagar inscritos no exercício sem disponibilidade financeira de recursos do Fundeb	0,00
17 - Despesas custeadas com o 'superávit' financeiro do exercício anterior, do Fundeb	0,00
18 - Total de deduções consideradas para fins do limite do Fundeb (16+17)	0,00

19-Mínimo de 60% do Fundeb na remuneração do magistério com educação infantil e ensino fundamental ((13-18)/11 x 100) 57,02

CONTROLE DA UTILIZAÇÃO DE RECURSOS NO EXERCÍCIO SUBSEQUENTE

20-Recursos recebidos do fundeb em exercício anterior que não foram utilizados 0,00  
 21-Despesas custeadas com o saldo do item 20 até o bimestre atual 0,00

MANUTENÇÃO E DESENVOLVIMENTO DO ENSINO - DESPESAS CUSTEADAS COM A RECEITA RESULTANTE DE IMPOSTOS E RECURSOS DO FUNDEB

RECEITAS COM AÇÕES TÍPICAS DE MDE	PREVISÃO INICIAL	PREVISÃO ATUALIZADA (a)	RECEITAS REALIZADAS		
			NO BIMESTRE	ATÉ O BIMESTRE	(c) = (b/a)x100
22-Impostos e transferências destinadas à MDE (25% de J)	4.633.500,00	4.633.500,00	791.967,03	791.967,03	17,09

DESPESAS COM AÇÕES TÍPICAS DE MDE

DESPESAS COM AÇÕES TÍPICAS DE MDE	DOTAÇÃO INICIAL	DOTAÇÃO ATUALIZADA (d)	DESPESAS LIQUIDADAS		
			NO BIMESTRE	ATÉ O BIMESTRE	(f) = (e/d)x100
23-Educação infantil	0,00	0,00	0,00	0,00	0,00
23.1 - Despesas custeadas com recursos do Fundeb	0,00	0,00	0,00	0,00	0,00
23.2 - Despesas custeadas com outros recursos de impostos	0,00	0,00	0,00	0,00	0,00
24-Ensino fundamental	12.580.000,00	12.516.100,00	1.566.976,69	1.566.976,69	12,52
24.1 - Despesas custeadas com recursos do Fundeb	10.317.000,00	10.302.000,00	1.361.798,21	1.361.798,21	13,22
24.2 - Despesas custeadas com outros recursos de impostos	2.263.000,00	2.214.100,00	205.178,48	205.178,48	9,27
25-Ensino médio	0,00	0,00	0,00	0,00	0,00
26-Ensino superior	200.000,00	148.000,00	0,00	0,00	0,00
27-Ensino profissional não integrado ao ensino regular	0,00	0,00	0,00	0,00	0,00
28-Outras	0,00	0,00	0,00	0,00	0,00
29 - Total de despesas com ações típicas de MDE	12.780.000,00	12.664.100,00	1.566.976,69	1.566.976,69	12,37

DEDUÇÕES CONSIDERADAS PARA FINS DO LIMITE CONSTITUCIONAL DO MDE

30-Resultado líquido das transferências do Fundeb 772.133,47  
 31-Despesas custeadas com a complementação do Fundeb no exercício 242.663,88  
 32-Receita de aplicação financeira dos recursos do Fundeb até o bimestre 835,66

33-Despesas custeadas com superavit financeiro do exercício anterior do Fundeb	0,00
34-Despesas custeadas com o 'superavit' financeiro do exercício anterior, de outros recursos de impostos	935.391,92
35-Restos a pagar inscritos no exercício sem disponibilidade financeira	0,00
36-Cancelamento no exercício de restos a pagar inscritos com dispon. de recursos de impostos vinculados ao ensino	0,00
37-Total das deduções para fins do limite constitucional	1.951.024,93
38-Total das despesas para fins de limite (23 + 24) - 37)	-384.048,24
39-Mínimo de 25% das receitas resultantes de impostos em MDE (38/3 x 100)†	-12,12

OUTRAS INFORMAÇÕES PARA CONTROLE

	DESPESAS LIQUIDADAS			
	DOTAÇÃO INICIAL	DOTAÇÃO ATUALIZADA (d)	NO BIMESTRE (e)	ATÉ O BIMESTRE (f) - (e/d)x100
40 - Despesas custeadas com a aplicação financeira de outros recursos de impostos vinculados ao ensino	0,00	0,00	0,00	0,00
41 - Despesas custeadas com a contribuição social do salário educação	7.716,94	7.716,94	7.716,94	100,00
42 - Despesas custeadas com operações de crédito	0,00	0,00	0,00	0,00
43 - Despesas custeadas com outras receitas para financiamento do ensino	0,00	0,00	0,00	0,00
44 - Total de outras despesas custeadas com receitas adicionais para financiamento do ensino (40+41+42+43)	7.716,94	7.716,94	7.716,94	100,00
45 - Total geral de despesas com MDE (29+44)	12.757.716,94	12.671.816,94	1.574.693,63	1.574.693,63

RESTOS A PAGAR INSCRITOS COM DISPONIBILIDADE FINANCEIRA DE RECURSOS DE IMPOSTOS VINCULADOS AO ENSINO

46 - Restos a pagar de despesas com MDE	115.707,94	0,00
---	------------	------

FLUXO FINANCEIRO DOS RECURSOS

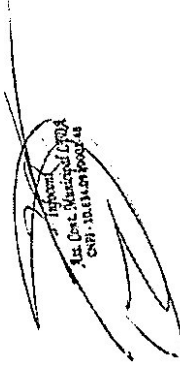
	FUNDEF (h)	FUNDEF
38-SALDO FINANCEIRO DO FUNDEB EM 31 DE DEZEMBRO DO EXERCÍCIO ANTERIOR	103.223,02	0,00
38.1-(+) INGRESSO DE RECURSOS DO FUNDEB ATÉ O BIMESTRE	1.636.941,45	0,00
38.2-( ) PAGAMENTOS EFETUADOS ATÉ O BIMESTRE	788.226,60	0,00
38.3-(+) RECEITA DE APLICAÇÃO FINANCEIRA DOS RECURSOS DO FUNDEB ATÉ O BIMESTRE	835,66	0,00
39-(+)-SALDO FINANCEIRO DO FUNDEB NO EXERCÍCIO ATUAL	952.773,53	0,00

RELATÓRIO RESUMIDO DA EXECUÇÃO ORÇAMENTÁRIA  
DEMONSTR. DAS RECEITAS E DESPESAS  
COM MANUTENÇÃO E DESENV. DO ENSINO - MDE  
ORÇAMENTOS FISCAL E DA SEGURIDADE SOCIAL  
1º bimestre de 2013 (Janeiro a Fevereiro)

Notas: - O item 35 exibirá, nos bimestres anteriores a dezembro, o 'valor liquidado e a pagar' sem disponibilidade financeira, para que já se tenha uma 'prévia' do valor que que será deduzido em dezembro. Isto permite que se tenha conhecimento antecipado de deduções que só seriam exibidas em dezembro.



José Gilvan Aquino Figueiredo  
Secretário Mun. De Finanças



Francisco Luiz Tavares de Araújo  
CNPJ: 08.111.111/0001-11

Francisco Luiz Tavares de Araújo  
PREFEITO MUNICIPAL DE BARRO



RREO - ANEXO 12 (LC 141/2012, art.35) R\$ 1,00

RECEITAS	PREVISÃO		PREVISÃO		RECEITAS REALIZADAS	
	INICIAL	ATUALIZADA (a)	INICIAL	ATUALIZADA (a)	ATÉ O BIMESTRE (b)	(c) = (b/a)x100 %
<b>RECEITAS DE IMPOSTOS LÍQUIDA (I)</b>	974.000,00	974.000,00	974.000,00	974.000,00	57.147,06	5,87
Imposto Predial e Territorial Urbano - IPTU	10.000,00	10.000,00	10.000,00	10.000,00	5.675,35	56,75
Imposto sobre Transmissão de Bens Intervivos - ITBI	10.000,00	10.000,00	10.000,00	10.000,00	4.120,00	41,20
Imposto sobre Serviços de Qualquer Natureza - ISS	500.000,00	500.000,00	500.000,00	500.000,00	32.815,44	6,56
Imposto de Renda Retido na Fonte - IRRF	400.000,00	400.000,00	400.000,00	400.000,00	14.536,27	3,63
Imposto Territorial Rural - ITR	0,00	0,00	0,00	0,00	0,00	0,00
Multas, juros de mora e outros encargos de impostos	2.000,00	2.000,00	2.000,00	2.000,00	0,00	0,00
Dívida ativa de impostos	50.000,00	50.000,00	50.000,00	50.000,00	0,00	0,00
Multas, juros de mora, atualização monetária e outros encargos da dívida ativa de impostos	2.000,00	2.000,00	2.000,00	2.000,00	0,00	0,00
<b>RECEITAS DE TRANSFERÊNCIAS CONSTITUCIONAIS E LEGAIS (II)</b>	17.560.000,00	17.560.000,00	17.560.000,00	17.560.000,00	3.110.721,04	17,71
Cota Parte FPM	14.887.000,00	14.887.000,00	14.887.000,00	14.887.000,00	2.591.935,73	17,41
Cota Parte ITR	5.000,00	5.000,00	5.000,00	5.000,00	128,55	2,57
Cota Parte IPVA	300.000,00	300.000,00	300.000,00	300.000,00	74.315,66	24,77
Cota Parte ICMS	2.350.000,00	2.350.000,00	2.350.000,00	2.350.000,00	442.721,15	18,84
Cota Parte IPI - Exportação	15.000,00	15.000,00	15.000,00	15.000,00	1.619,95	10,80
Compensações Financeiras Provenientes de Impostos e Transferências Constitucionais	3.000,00	3.000,00	3.000,00	3.000,00	0,00	0,00
Desoneração ICMS	3.000,00	3.000,00	3.000,00	3.000,00	0,00	0,00
Outras	0,00	0,00	0,00	0,00	0,00	0,00
<b>TOTAL DE RECEITAS PARA PURAÇÃO DA APLICAÇÃO EM AÇÕES E SERVIÇOS PÚBLICOS DE SAÚDE (III) = I+II</b>	18.534.000,00	18.534.000,00	18.534.000,00	18.534.000,00	3.167.868,10	17,09

RECEITAS ADICIONAIS PARA FINANCIAMENTO DA SAÚDE	PREVISÃO		PREVISÃO		RECEITAS REALIZADAS	
	INICIAL	ATUALIZADA (a)	INICIAL	ATUALIZADA (a)	ATÉ O BIMESTRE (b)	(c) = (b/a)x100 %
<b>TRANSFERÊNCIAS DE RECURSOS DO SISTEMA ÚNICO DE SAÚDE - SUS (II)</b>	3.087.600,00	3.087.600,00	3.087.600,00	3.087.600,00	575.630,27	18,64
Da União para o município	3.087.600,00	3.087.600,00	3.087.600,00	3.087.600,00	575.630,27	18,64
Do estado para o município	0,00	0,00	0,00	0,00	0,00	0,00
Provenientes de Outros Municípios	0,00	0,00	0,00	0,00	0,00	0,00
Outras receitas do SUS	0,00	0,00	0,00	0,00	0,00	0,00
<b>RECEITAS DE OPERAÇÕES DE CRÉDITO VINCULADAS À SAÚDE</b>	0,00	0,00	0,00	0,00	0,00	0,00
<b>OUTRAS RECEITAS ORÇAMENTÁRIAS</b>	28.405.501,00	28.405.501,00	28.405.501,00	28.405.501,00	4.645.558,30	16,35

TOTAL DE RECEITAS ADICIONAIS PARA FINANCIAMENTO DA SAÚDE	32.467.101,00	32.467.101,00	5.278.335,63	16,26
--	---------------	---------------	--------------	-------

DESPESAS COM SAÚDE (por grupo de natureza de despesa)	DOTAÇÃO		DESPESAS LIQUIDADAS	
	INICIAL	ATUALIZADA (c)	ATÉ O BIMESTRE (d)	(e) = (d/c)x100 %
DESPESAS CORRENTES	5.296.200,00	5.332.791,44	1.308.957,99	24,55
Pessoal e encargos sociais	2.646.200,00	2.646.200,00	844.210,55	31,90
Juros e encargos da dívida	0,00	0,00	0,00	0,00
Outras despesas correntes	2.650.000,00	2.686.591,44	464.747,44	17,30
DESPESAS DE CAPITAL	941.500,00	891.500,00	5.148,00	0,58
Investimentos	941.500,00	891.500,00	5.148,00	0,58
Inverções financeiras	0,00	0,00	0,00	0,00
Amortização de dívidas	0,00	0,00	0,00	0,00
<b>TOTAL DE DESPESAS COM SAÚDE (IV)</b>	<b>6.237.700,00</b>	<b>6.224.291,44</b>	<b>1.314.105,99</b>	<b>21,11</b>

DESPESAS PRÓPRIAS COM AÇÕES E SERVIÇOS PÚBLICOS DE SAÚDE	DOTAÇÃO		DESPESAS LIQUIDADAS	
	INICIAL	ATUALIZADA	ATÉ O BIMESTRE (e)	(e/V(e))x100 %
DESPESAS COM SAÚDE (V) = (IV)	6.237.700,00	6.224.291,44	1.314.105,99	100,00
( ) DESPESAS COM INATIVOS E PENSIONISTAS	0,00	0,00	0,00	0,00
( ) DESPESAS CUSTEADAS COM OUTROS RECURSOS DESTINADOS À SAÚDE	575.630,27	575.630,27	575.630,27	43,80
Recursos de transferências do sistema único de saúde - SUS	575.630,27	575.630,27	575.630,27	43,80
Recursos de operações de crédito	0,00	0,00	0,00	0,00
Outros recursos	0,00	0,00	0,00	0,00
( ) RESTOS A PAGAR INSCRITOS NO EXERCÍCIO SEM DISPONIBILIDADE FINANCEIRA DE RECURSOS PRÓPRIOS VINCULADOS			106.379,60	8,10
<b>TOTAL DE DESPESAS PRÓPRIAS COM AÇÕES E SERVIÇOS PÚBLICOS DE SAÚDE (VI)</b>	<b>5.662.069,73</b>	<b>5.648.661,17</b>	<b>632.096,12</b>	<b>48,10</b>

CONTROLE DE RESTOS A PAGAR VINCULADOS À SAÚDE INSCRITOS EM EXERCÍCIOS ANTERIORES	RESTOS A PAGAR INSCRITOS COM DISPONIBILIDADE FINANCEIRA DE RECURSO PRÓPRIO VINCULADO	INSCRITOS EM EXERC. ANTERIORES	CANCELADO NO EXERC. ATUAL (f)
		540.918,12	0,00
<b>RESTOS A PAGAR DE DESPESAS PRÓPRIAS COM AÇÕES E SERVIÇOS PÚBLICOS DE SAÚDE (VII)</b>		<b>540.918,12</b>	<b>0,00</b>

PARTICIPAÇÃO DAS DESPESAS COM AÇÕES E SERVIÇOS PÚBLICOS DE SAÚDE NA RECEITA DE IMPOSTOS LÍQUIDA E TRANSFERÊNCIAS CONSTITUCIONAIS E LEGAIS - LIMITE CONSTITUCIONAL (%) ((VI VII(f))/(I))*100	DOTAÇÃO		DOTAÇÃO	DESPESAS LIQUIDADAS	
	INICIAL	ATUALIZADA	ATUALIZADA	ATÉ O BIMESTRE	%
(por subfunção)	(g)	(g)	(g)	(g)	(g/total g)x100
Atenção básica	2.727.000,00	2.748.591,44	584.572,11	44,48	
Assistência hospitalar e ambulatorial	1.101.000,00	1.066.000,00	173.590,98	13,21	
Suporte profilático e terapêutico	56.000,00	56.000,00	4.865,78	0,37	
Vigilância sanitária	271.700,00	271.700,00	50.024,02	3,81	
Vigilância epidemiológica	24.000,00	24.000,00	0,00	0,00	
Alimentação e nutrição	0,00	0,00	0,00	0,00	
Outras subfunções	2.058.000,00	2.058.000,00	501.053,10	38,13	
<b>TOTAL DE DESPESAS</b>	<b>6.237.700,00</b>	<b>6.224.291,44</b>	<b>1.314.105,99</b>	<b>100,00</b>	

*[Handwritten signature]*  
 José Gilvan Aquino Figueiredo  
 Secretário Mun. De Finanças

*[Handwritten signature]*  
 FRANCISCO LUIZ TAVARES DE ARAUJO  
 PREFEITO MUNICIPAL DE BARRO

REDO - ANEXO XVII (Lei no. 11.075 de 30.12.2004, arts 22,25 e 26 )


R\$ 1,00


ESPECIFICAÇÃO	REGISTROS EFETUADOS EM		SALDO TOTAL (c) = (a+b)
	31 DE DEZEMBRO DO EXERCÍCIO ANTERIOR (a)	EXERCÍCIO ATUAL No bimestre (b)	
<b>TOTAL DE ATIVOS</b>			
Direitos futuros			
Ativos contabilizados na SPE			
Contratada para provisões de PPP			
<b>TOTAL DE PASSIVOS(I)</b>			
Obrigações não relacionadas a serviços			
Contratada para ativos de SPE			
Provisões de PPP			
<b>GARANTIAS DE PPP (II)</b>			
<b>SALDO LÍQUIDO DE PASSIVOS DE PPP (III) = ( I - II )</b>			
<b>PASSIVOS CONTINGENTES</b>			
Contraprestações futuras			
Riscos não provisionados			
Outros passivos contingentes			
<b>ATIVOS CONTINGENTES</b>			
Serviços futuros			
Outros ativos contingentes			
<b>DESPESAS DE PPP</b>	<b>EXERCÍCIO</b>	<b>EXERCÍCIO</b>	<b>EXERCÍCIO</b>
	<EC + 3>	<EC + 2>	<EC + 3>
	<EC + 4>	<EC + 5>	<EC + 6>
	<EC + 7>	<EC + 8>	<EC + 9>


	ANTERIOR	CORRENTE							
		(SC)							
Do ente federado									
Das estatais não dependentes									
TOTAL DAS DESPESAS									
RECEITA CORRENTE LÍQUIDA (RCL)									
TOTAL DAS DESPESAS / RCL (1)									

Nota:

Pente:

  
 José Gilvan Aquino Figueiredo  
 Secretário Mun. De Finanças

  
 Francisco Luiz Tavares de Araújo  
 PREFEITO MUNICIPAL DE BARRO

  
 José Gilvan Aquino Figueiredo  
 CPF: 00.000.000/00

LAF, Art 48, Anexo XVIII

R\$ 1,00

BALANÇO ORÇAMENTÁRIO	No Bimestre	Até o Bimestre	
<b>RECEITAS</b>			
Previsão Inicial da Receita	-	32.467.101,00	
Previsão Atualizada da Receita	-	32.467.101,00	
Receitas Realizadas	5.278.335,63	5.278.335,63	
Deficit Orçamentário	-	0,00	
Saldos de Exercícios Anteriores (Utilizados para créditos Adicionais)	-	501.728,27	
<b>DESPESAS</b>			
Dotação inicial	-	32.467.101,00	
Créditos Adicionais	-	0,00	
Dotação Atualizada	-	32.467.101,00	
Despesas Empenhadas	14.909.677,96	14.909.677,96	
Despesas Liquidadas	4.475.234,09	4.475.234,09	
Superávit Orçamentário	-	803.101,54	
<b>DESPESAS POR FUNÇÃO/SUBFUNÇÃO</b>	<b>No Bimestre</b>	<b>Até o Bimestre</b>	
Despesas Empenhadas	14.909.677,96	14.909.677,96	
Despesas Liquidadas	4.475.234,09	4.475.234,09	
<b>RECEITA CORRENTE LÍQUIDA - RCL</b>	<b>Até o Bimestre</b>	<b>Até o Bimestre</b>	
Receita Corrente Líquida		30.071.103,62	
<b>RECEITAS E DESPESAS DOS REGIMES DE PREVIDÊNCIA</b>	<b>No Bimestre</b>	<b>Até o Bimestre</b>	
Regime Próprio de Previdência Social dos Servidores Públicos			
Receitas Previdenciárias Realizadas (IV)	0,00	0,00	
Despesas Previdenciárias Liquidadas (V)	0,00	0,00	
Resultado Previdenciário (VI) = (IV - V)	0,00	0,00	
<b>RESULTADOS NOMINAIS E PRIMÁRIO</b>	<b>Meta fixada no ANP da LDO (a)</b>	<b>Resultado apurado até o bimestre (b)</b>	<b>% em relação à meta (b/a)</b>
Resultado Nominal	-441.671,00	-627.886,96	142,16 %
Resultado Primário	342.888,00	866.583,36	252,73 %

RESTOS A PAGAR POR PODER E MINISTÉRIO PÚBLICO	Inscrição	Cancelamento Até o Bimestre	Pagamento Até o Bimestre	Saldo a Pagar
<b>RESTOS A PAGAR PROCESSADOS</b>				
Poder Executivo	1.208.885,73	0,00	689.908,66	518.977,07
Poder Legislativo	10.461,33	0,00	0,00	10.461,33
Poder Judiciário	0,00	0,00	0,00	0,00
Ministério Público	0,00	0,00	0,00	0,00
<b>RESTOS A PAGAR NÃO PROCESSADOS</b>				
Poder Executivo	22.156,33	0,00	0,00	22.156,33
Poder Legislativo	11.800,71	0,00	0,00	11.800,71
Poder Judiciário	0,00	0,00	0,00	0,00
Ministério Público	0,00	0,00	0,00	0,00
<b>TOTAL</b>	<b>1.253.304,10</b>	<b>0,00</b>	<b>689.908,66</b>	<b>563.395,14</b>

DESPESAS COM AÇÕES TÍPICAS DE MANUTENÇÃO E DESENVOLVIMENTO DO ENSINO	Valor Apurado Até o Bimestre	Limites Constitucionais Anuais	
		Mínimo a Aplicar no Exercício	% Aplicado Até o Bimestre
Mínimo Anual de 25% das receitas de imposto na manutenção e Desenvolvimento do Ensino	384.046,24	25%	-12,12
Mínimo Anual de 60% do FUNDEB na Remuneração do Magistério com Educ. Infantil e Ensino Fundamental	933.927,63	60%	57,02

RECEITAS DE OPERAÇÕES DE CRÉDITO E DESPESAS DE CAPITAL	Valor Apurado Até o Bimestre	Saldo a Realizar
Receitas de operações de Crédito	0,00	0,00
Despesa de Capital Líquida	219.785,45	5.910.270,91

PROJEÇÃO ATUARIAL DOS REGIMES DE PREVIDÊNCIA	EXERCÍCIO	EXERCÍCIO	EXERCÍCIO
	100.	200.	350.
Regime Geral de Previdência Social			

Receitas Previdenciárias (I)			
Despesas Previdenciárias (II)			
Resultado Previdenciário (I - II)			
Regime Próprio de Previdência Social dos Servidores Públicos			
Receitas Previdenciárias (IV)			
Despesas Previdenciárias (V)			
Resultado Previdenciário (IV - V)			

	Valor Apurado Até o Bimestre	Saldo a Realizar
RECEITAS DA ALIENAÇÃO DE ATIVOS E APLICAÇÃO DOS RECURSOS		
Receita de Capital resultante da Alienação de Ativos	0,00	5.000,00
Aplicação dos Recursos da Alienação de Ativos		

	Valor Apurado Até o Bimestre	Limites Constitucionais Anuais	
		% Mínimo a Aplicar no Exercício	% Aplicado Até o Bimestre
DESPESAS COM AÇÕES E SERVIÇOS PÚBLICOS DE SAÚDE			
Despesas Próprias com Ações e Serviços Públicos de Saúde	632.096,12	15,00 %	1.106,09 %

	Valor Apurado no Exercício Corrente	
		%
DESPESAS DE CARÁTER CONTINUADO DERIVADAS DE PPP		
Despesas de Caráter Continuado Derivadas de PPP		
Total das Despesas / PCL (%)		

FONTE:

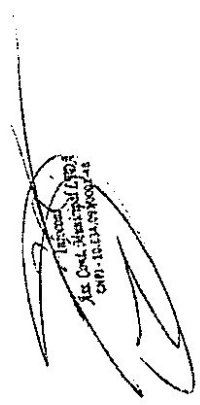


RELATÓRIO RESUMIDO DA EXECUÇÃO ORÇAMENTÁRIA  
DEMONSTRATIVO SIMPLIFICADO DO REL. RESUMIDO DA EXECUÇÃO ORÇAMENTÁRIA  
ORÇAMENTOS FISCAL E DA SEGURIDADE SOCIAL  
1º bimestre de 2013 (Janeiro a Fevereiro)

Francisco Luiz Tavares de Araújo  
PREFEITO MUNICIPAL DE BARRO



José Gilvan Aquino Figueiredo  
Secretário Mun. De Finanças



José Gilvan Aquino Figueiredo  
CNPJ: 10.123.456/0001-99