



LEI DE RESPONSABILIDADE FISCAL - LRF Nº 101/2000

R G F
RELATÓRIO DE GESTÃO
FISCAL

3º QUADRIMESTRE
2023





GOVERNO MUNICIPAL DE
Barro
Barro melhor para todos.

Estado do Ceará
Governo Municipal de Barro

Ofício nº 06 2024


Barro/CE em 30 de Janeiro de 2024.

Senhor Presidente,

De conformidade com o preceituado no artigo 7º da Instrução Normativa 003/2000, com redação alterada pela Instrução Normativa nº 01/2007, e novamente alterada pelo Art. 4º da Instrução Normativa nº 02/2008, e de acordo com o Art. 2º da Portaria nº 14/2021, deste Colendo Tribunal de Contas do Estado do Ceará e em consonância com o constante na Lei Complementar 101/2000, encaminhamos em formato eletrônico, para apreciação de Vossa Excelência e dos demais, o **Relatório de Gestão Fiscal – R.G.F. relativo ao 3º Quadrimestre de 2023** desta Municipalidade e sua respectiva Certidão de Publicação, nos termos da Constituição Federal e da decisão do STJ, proferida no recurso especial nº 105.232 (96/0056484-5/CEARÁ).

No ensejo da oportunidade, apresentamos a Vossa Excelência e aos demais membros dessa Casa nossos protestos de elevada estima e consideração.

Atenciosamente,


Hericles George Feitosa Albuquerque
Prefeito Municipal

A: CÂMARA MUNICIPAL DE BARRO
Exmº. Sr. José Mario de Oliveira Bertole
DD. Presidente do Poder Legislativo
Barro – CE.

RECEBIDO EM 30/01/2024
Assinatura



ESTADO DO CEARÁ
PREFEITURA MUNICIPAL DE BARRO

LEI DE RESPONSABILIDADE FISCAL - LRF

CERTIDÃO DE PUBLICAÇÃO

**EDITAL DE PUBLICAÇÃO DO (RGF - RELATÓRIO DE GESTÃO
FISCAL)**
3º QUADRIMESTRE 2023

A Prefeitura Municipal de Barro, Pessoa Jurídica de Direito Público, inscrita no C.N.P.J. sob nº 07.620.396/0001-19, com sede a Rua José Leite Cabral, 246, Centro, Estado do Ceará, através de seu Prefeito Municipal Sr. Hericles George Feitosa Albuquerque, respeitando os preceitos estabelecidos no Art. 8º da Lei Complementar nº 101, de 04 de Maio de 2000 (Lei de Responsabilidade Fiscal) "A Publicidade das Leis e dos Atos Municipais, por afixação no FLANELÓGRAFO na Sede da Prefeitura ou da Câmara Municipal; por não existir imprensa local".

Torna público para conhecimento de todos, que no dia 30/01/2024, foi publicado por afixação no FLANELÓGRAFO na Sede da Prefeitura e no site: www.barro.ce.gov.br o RGF - (Relatório de Gestão Fiscal) 3º Quadrimestre do Exercício Financeiro de 2023.


Barro - CE., em 30 de janeiro de 2024.


Hericles George Feitosa Albuquerque
Prefeito Municipal

Rua José Leite Cabral, 246, Centro - CEP: 63.380-000

CNPJ: 07.620.396/0001-19

Barro - Ceará



BARRO NEHOR PARA TODOS

RELATÓRIO DE GESTÃO FISCAL
DEMONSTRATIVO DA DESPESA COM PESSOAL
ORGANIZADO FISCAL E DA SEGURIDADE SOCIAL
3º quadrimestre de 2023 (até Dezembro)

Ceará
Governo Municipal de Barro
Prefeitura Municipal de Barro

Pag.: 0001

RGF-ANEXO 1 (LRF, art. 55, inciso I, alínea 'a')

R\$ 1,00

DESPESA BRUTA COM PESSOAL (I)	DESPESAS EXECUTADAS (Últimos 12 meses)						
	Jan/2023	Fev/2023	Mar/2023	Abr/2023	Mai/2023	Jun/2023	Jul/2023
Pessoal Ativo	3.045.327,48	3.503.266,66	3.545.873,23	3.576.299,38	3.542.817,01	3.824.609,10	2.859.375,47
Vencimentos, Vantagens e Outras Despesas Variáveis	2.391.402,86	2.897.345,55	2.914.209,82	2.920.879,52	2.898.511,60	3.211.737,08	2.361.114,36
Obrigações Patronais	653.924,62	605.921,11	631.663,41	655.419,86	644.305,41	612.872,02	498.261,11
Pessoal Inativo e Pensionistas	0,00	0,00	0,00	0,00	0,00	0,00	0,00
Aposentadorias, Reserva e Reforços	0,00	0,00	0,00	0,00	0,00	0,00	0,00
Outras despesas de pessoal decorrentes de contratos de terceirização de serviços com pessoal não executada a compromentamente	0,00	0,00	0,00	0,00	0,00	0,00	0,00
DESPESAS NÃO COMPUTADAS (II) (Parágrafo 1º do art. 19 da LRF)	48.431,52	93.407,67	0,00	0,00	42.848,86	0,00	0,00
Indenizações por Demissão e Incen- tivos a Demissão Voluntária e De- correntes de Decisão Judicial	48.431,52	93.407,67	0,00	0,00	42.848,86	0,00	0,00
Despesas de Exercícios Anteriores	0,00	0,00	0,00	0,00	0,00	0,00	0,00
Despesas de Período Anterior ao da Apura- ção de Inativos e Pensionistas com Recur- sos Vinculados	0,00	0,00	0,00	0,00	0,00	0,00	0,00
TOTAL	3.093.759,00	3.603.674,33	3.545.873,23	3.576.299,38	3.585.625,87	3.824.609,10	2.859.375,47

DESP. LIQ. COM PESSOAL (III) (I+II) 2.996.895,96 | 3.409.858,99 | 3.545.873,23 | 3.576.299,38 | 3.499.968,15 | 3.824.609,10 | 2.859.375,47

16


Ceará
Governo Municipal de Barro
Prefeitura Municipal de Barro


RELATÓRIO DE GESTÃO FISCAL
DEMONSTRATIVO DA DESPESA COM PESSOAL
ORÇAMENTO FISCAL E DA SEGURIDADE SOCIAL
3º quadrimestre de 2023 (até Dezembro)

Pág.: 0002

DESPESA COM PESSOAL CONTINUAÇÃO	Liquidades						TOTAL (últimos 12 Meses) (a)	Inscritas em restos a pagar não processados (b)
	Ago/2023	Set/2023	Out/2023	Nov/2023	Dez/2023			
DESPESA BRUTA COM PESSOAL (I)	3.268.195,10	2.852.670,42	2.924.356,53	3.926.017,69	3.918.869,53	40.787.677,60	21.119,93	
Pessoal Ativo	3.268.195,10	2.852.670,42	2.924.356,53	3.926.017,69	3.918.869,53	40.787.677,60	21.119,93	
Vencimentos, Vantagens e Outras Despesas Variáveis	2.744.957,10	2.852.670,42	2.916.359,72	3.926.017,69	3.918.869,53	35.954.075,25	0,00	
Obrigações Patronais	523.238,00	0,00	7.996,81	0,00	0,00	4.833.602,35	0,00	
Pessoal Inativo e Pensionistas	0,00	0,00	0,00	0,00	0,00	0,00	0,00	
Aposentadorias, Reserva e Reforços	0,00	0,00	0,00	0,00	0,00	0,00	0,00	
Pensões	0,00	0,00	0,00	0,00	0,00	0,00	0,00	
Outras despesas de pessoal decorrentes de contratos de terceirização com pessoal não executado a Organizarmente	0,00	0,00	0,00	0,00	0,00	0,00	0,00	
DESPESAS NÃO COMPUTADAS (II) (Paráq. 1º do art. 19, da LRF)	0,00	4.000,00	4.000,00	7.032,24	0,00	199.720,29	0,00	
Indenizações por Demissão e Incen- tivos a Demissão Voluntária e Ded- torrentes de Decisão Judicial	0,00	0,00	0,00	2.432,24	0,00	187.120,29	0,00	
Despesas de Exercícios Anteriores	0,00	4.000,00	4.000,00	4.600,00	0,00	12.600,00	0,00	
Despesas de Exercícios Anteriores	0,00	0,00	0,00	0,00	0,00	0,00	0,00	
Inativos e Pensionistas com Recur- sos Vinculados	0,00	0,00	0,00	0,00	0,00	0,00	0,00	
DESP. LÍQ. COM PESSOAL (III)=(I-II)	3.268.195,10	2.848.670,42	2.920.356,53	3.918.985,45	3.918.869,53	40.587.957,31	21.119,93	

LG



BARRIO MELHOR PARA TODOS

Ceará
 Governo Municipal de Barro
 Prefeitura Municipal de Barro

RELATÓRIO DE GESTÃO FISCAL
 DEMONSTRATIVO DA DESPESA COM PESSOAL
 ORÇAMENTO FISCAL E DA SEGURIDADE SOCIAL
 3º quadrimestre de 2023 (até dezembro)

Pag.: 0003

APURAÇÃO DO CUMPRIMENTO DO LIMITE LEGAL

	VALOR	% SOBRE RCL AJUSTADA
RECEITA CORRENTE LÍQUIDA - RCL (IV)	71.243.620,31	-
(-) Transfêrencia obrig. da união relativas às emendas individuais (art.166-A, paráq. 1º da CF) (V)	922.102,04	-
(-) Transfêrencia obrig. da união relativas às emendas de bancada (art.166, paráq.16 da CF) e ao vencimento dos agentes comunitários de saúde e de combate às endemias (CF, art.198, §1º) (VI)	234.796,00	-
RECEITA CORRENTE LÍQUIDA AJUSTADA PARA CÁLCULO DOS LIMITES DESP. C/PESSOAL - (VII) = (IV - V - VI)	70.086.722,27	-
DESPESA TOTAL COM PESSOAL - DTP (VIII) = (IIIA + IIIB)	40.609.077,24	57,94 %
LIMITE MÁXIMO (IX)(incisos I,II e III do art. 20 da LRF)	37.846.830,03	54,00 %
LIMITE PRUDENCIAL (X) = (0,95 x IX) (parágrafo único do art. 22 da LRF)	35.954.488,53	51,30 %
LIMITE DE ALERTA (XI) = (0,90 x IX) (inciso II do Par. 1º do art. 59 da LRF)	34.062.147,03	48,60 %

FONTE: SISTEMA: ASPEC Informática - UNIDADE RESPONSÁVEL: Prefeitura Municipal de Barro - DATA DA EMISSÃO: 30/01/2024 - HORA DA EMISSÃO: 14:24:07
 I. NOS demonstrativos elaborados no primeiro e no segundo quadrimestre de cada exercício, os valores de restos a pagar não processados inscritos em 31 de dezembro do exercício anterior continuarão a ser informados nesse campo. Esses valores não sofrem alteração pelo seu processamento, e somente no caso de cancelamento podem ser excluídos.

Andréa George de Menezes
 Herculies GEORGE FEITOSA ALBUQUERQUE
 PREFEITO MUNICIPAL

Antonio Feitosa Filho
 ANTONIO FEITOSA FILHO
 SECRETÁRIO DE FINANÇAS

Camille C. S. de A. S. de A.
 CAMILLE C. S. DE A. S. DE A.
 CONSULTORA E ASSESSORA
 SETOR DE CONTABILIDADE



BARRO MELHOR PARA TODOS

Ceará
 Governo Municipal de Barro
 Consolidado

RELATÓRIO DE GESTÃO FISCAL
 DEMONSTRATIVO DA DÍVIDA CONSOLIDADA LÍQUIDA
 ORÇAMENTO FISCAL E DA SEGURIDADE SOCIAL
 3º quadrimestre de 2023 (até dezembro)

Pag.: 0001

RGF - ANEXO 2 (LRF, Art. 55, inciso I, alínea 'b')

R\$ 1,00

SALDO DO EXERCÍCIO 2022	SALDO DO EXERCÍCIO 2023		
	Até o 1º quadrimestre	Até o 2º quadrimestre	Até o 3º quadrimestre

DÍVIDA CONSOLIDADA

DÍVIDA CONSOLIDADA - DC (I)	27.209.691,59	26.881.734,05	26.289.368,51	39.412.465,33
Dívida Mobiliária	0,00	0,00	0,00	0,00
Dívida Contratual	27.209.691,59	26.881.734,05	26.289.368,51	39.412.465,33
Emprestimos	0,00	0,00	0,00	0,00
Internos	0,00	0,00	0,00	0,00
Externos	0,00	0,00	0,00	0,00
Reestruturação da Dívida de Estados e Municípios	0,00	0,00	0,00	0,00
Financiamento	0,00	0,00	0,00	0,00
Internos	0,00	0,00	0,00	0,00
Externos	0,00	0,00	0,00	0,00
Parcelamento e Renegociação de Dívidas	27.209.691,59	26.881.734,05	26.289.368,51	39.412.465,33
De Tributos	0,00	0,00	0,00	0,00
De Contribuições Previdenciárias	26.644.710,09	26.247.949,43	25.736.479,54	38.618.530,64
De Demais Contribuições Sociais	564.981,50	633.784,62	552.888,97	793.934,69
Do FGTS	0,00	0,00	0,00	0,00
Com Instituição Não Financeira	0,00	0,00	0,00	0,00
Demais dívidas contratuais	0,00	0,00	0,00	0,00
Prestatórios posteriores a 05/05/2000 (inclusive) - vencidos e não pagos	0,00	0,00	0,00	0,00
Outras dívidas	0,00	0,00	0,00	0,00
DEDUÇÕES (II)	-1.239.864,71	-4.334.605,66	-4.251.635,08	-5.611.505,90
Disponibilidade de caixa(I)	-1.239.864,71	-4.334.605,66	-4.251.635,08	-5.611.505,90
Disponibilidade de caixa bruta	4.873.541,49	2.535.501,76	2.577.606,44	2.164.401,74
(-) restos a pagar processados	6.113.401,20	3.393.197,59	3.374.406,78	5.284.531,08
(-) depósitos restritivos e valores vinciados	0,00	3.476.909,83	3.454.834,74	2.491.377,56
Demais haveres financeiros	0,00	0,00	0,00	0,00
DÍVIDA CONSOLIDADA LÍQUIDA (2) (DCL) (III) = (I - II)	28.449.556,30	31.216.339,71	30.541.003,59	45.023.971,23

RG



BARRO MELHOR PARA TODOS

RELATÓRIO DE GESTÃO FISCAL
 DEMONSTRATIVO DA DÍVIDA CONSOLIDADA LÍQUIDA
 ORÇAMENTO FISCAL E DA SEGURIDADE SOCIAL
 3º quadrimestre de 2023 (até dezembro)


Pag.: 0002

Ceará
 Governo Municipal de Barro
 Consolidação

RECEITA CORRENTE LÍQUIDA - RCL (IV)	65.874.533,61	66.888.841,41	65.259.231,70	71.243.620,31
(-) Transferências obrigatórias da União relativas às emendas individuais (art.166-A, parágrafo 1º, da CF) (V)	0,00	0,00	200.000,00	922.102,04
RECEITA CORRENTE LÍQUIDA AJUSTADA PARA CÁLCULO DOS LIMITES DE ENDIVIDAMENTO (VI)=(IV-V)	65.874.533,61	66.888.841,41	65.059.231,70	70.321.518,27
% da DC sobre a RCL AJUSTADA (I/VI)	41,31%	40,19%	40,41%	56,05%
% da DCL sobre a RCL AJUSTADA (III/VI)	43,19%	46,67%	46,94%	64,03%
LIMITE DEFINIDO POR RESOLUÇÃO DO SENADO FEDERAL - (120%)	79.049.440,33	80.266.609,69	78.071.078,04	84.385.821,92
LIMITE DE ALERTA (Inciso III do paráq.1º do art.59 da LRF) (90%)	71.144.496,30	72.239.948,72	70.263.970,24	75.947.239,73
OUTROS VALORES NÃO INTEGRANTES DA DÍVIDA CONSOLIDADA				
Precatórios anteriores a 05/05/2000	0,00	0,00	0,00	0,00
Precatórios posteriores a 05/05/2000 (Não incluídos na DC)(2)	3.908,86	3.908,86	3.908,86	3.908,86
Passivo atuarial	0,00	0,00	0,00	0,00
Restos a pagar não processados	1.890.249,94	519.057,55	519.057,55	3.192.448,37
Antecipações de receita orçamentária: ARO	0,00	0,00	0,00	0,00
DÍVIDA CONTRATUAL DE PPP	0,00	0,00	0,00	0,00
APROPRIAÇÃO DE DEPOSITOS JUDICIAIS - LC 151/2015	0,00	0,00	0,00	0,00

FONTE: SISTEMA: ASPEC Informática - UNIDADE: RESPONSÁVEL: Prefeitura Municipal de Barro - DATA DA EMISSÃO: 30/01/2024 - HORA DA EMISSÃO: 14:30:22

NOTA: 1-A disponibilidade de Caixa Bruta não poderá apresentar valor negativo, porém, em determinadas situações, com utilização de depósitos restituíveis para pagamento de despesas próprias do ente, o valor da linha "Disponibilidade de Caixa" poderá resultar em valor negativo. Por outro lado, o ente deve incluir os valores das obrigações a pagar atrasadas que estiverem registradas como



Ceará
Governo Municipal de Barro
Consolidado


BARRO MELHOR PARA TODOS


RELATÓRIO DE GESTÃO FISCAL
DEMONSTRATIVO DA DÍVIDA CONSOLIDADA LÍQUIDA
ORÇAMENTO FISCAL E DA SEGURIDADE SOCIAL
3º quadrimestre de 2023 (até Dezembro)

Pag.: 0003

restos a pagar processados (RPP) no item "outras dívidas" da DC (I), por meio do registro RPP sem disponibilidade financeira em conta de controle específica (e não de forma automática), e, para evitar duplicidade, deve deduzir o valor correspondente do montante total de RPP informado no bloco das DEDUÇÕES (II).


2- Refere-se aos precatórios posteriores a 05/05/2000 que, em cumprimento ao disposto no artigo 100 da Constituição Federal, ainda não foram incluídos no orçamento ou constam no orçamento e ainda não foram pagos. Ao final do exercício em que esses precatórios foram incluídos ou que deveriam ter sido incluídos, os valores deverão compor a linha "precatórios posteriores a 05/05/2000 (inclusive) - vencidos e não pagos"


JHERICLES GEORGE FEITOSA ALBUQUERQUE
PREFETO MUNICIPAL


CONPUBLICA CONSULTORIA E ASSESSORIA P
SETOR DE CONTABILIDADE


ANTONIO FEITOSA FILHO
SECRETARIO DE FINANÇAS





BARRO MELHOR PARA TODOS

RELATÓRIO DE GESTÃO FISCAL
 DEMONSTRATIVO DAS GARANTIAS E CONTRAGARANTIAS DE VALORES
 ORÇAMENTOS FISCAL E DA SEGURIDADE SOCIAL
 3º quadrimestre de 2023 (até Dezembro)

Pag.: 0001

Ceará
 Governo Municipal de Barro
 Consolidado
 RGF - ANEXO 3 (LRF, art. 55, inciso I, alínea 'c' e art. 40 § 10.)

R\$ 1,00

	SALDO DO EXERCÍCIO ANTERIOR	SALDOS DO EXERCÍCIO ATUAL		
		Até o 10.º Quadrimestre	Até o 20.º Quadrimestre	Até o 30.º Quadrimestre
GARANTIAS CONCEDIDAS				
AOS ESTADOS (I)				
Em Operações de Crédito Externas	0,00	0,00	0,00	0,00
Em Operações de Crédito Internas	0,00	0,00	0,00	0,00
AOS MUNICÍPIOS (II)				
Em Operações de Crédito Externas	0,00	0,00	0,00	0,00
Em Operações de Crédito Internas	0,00	0,00	0,00	0,00
AS ENTIDADES CONTROLADAS (III)				
Em Operações de Crédito Externas	0,00	0,00	0,00	0,00
Em Operações de Crédito Internas	0,00	0,00	0,00	0,00
POR MEIO DE FUNDOS E PROGRAMAS (IV)				
	0,00	0,00	0,00	0,00
TOTAL DAS GARANTIAS CONCEDIDAS (V) = (I + II + III + IV)	0,00	0,00	0,00	0,00

RECEITA CORRENTE LÍQUIDA - RCL (VI)	65.874.533,61	66.888.841,46	65.259.231,70	71.243.620,31
(-) Transferências obrigatórias da União relativas às emendas individuais (art. 166-A, Parágrafo 1º da CF) (VII)	0,00	0,00	200.000,00	922.102,04
RECEITA CORRENTE LÍQUIDA AJUSTADA P/CÁLCULO DOS LIMITES ENDOIVAMENTO (VIII) = (VI-VII)	65.874.533,61	66.888.841,46	65.059.231,70	70.321.518,27
% DO TOTAL DAS GARANTIAS SOBRE A RCL AJUSTADA (V/VIII)	0,00%	0,00%	0,00%	0,00%
LIMITE DEFINIDO POR RESOLUÇÃO DO SENADO FEDERAL - <22% de RCL AJUSTADA	14.492.397,39	14.715.545,11	14.313.030,97	15.470.734,02
LIMITE DE ALERTA - (Inciso III do parágrafo 1º do art. 59 da LRF) (90%)	13.043.151,65	13.243.990,60	12.881.727,87	13.923.660,62

DOS ESTADOS (IX) Em garantias às operações de Crédito Externas.	SALDO DO EXERCÍCIO ANTERIOR	SALDOS DO EXERCÍCIO ATUAL		
		Até o 10.º Quadrimestre	Até o 20.º Quadrimestre	Até o 30.º Quadrimestre
	0,00	0,00	0,00	0,00

W.S.



BARRO MELHOR PARA TODOS

Ceará
Governo Municipal de Barro
Consolidado

RELATÓRIO DE GESTÃO FISCAL
DEMONSTRATIVO DAS GARANTIAS E CONTRAGARANTIAS DE VALORES
ORÇAMENTOS FISCAL E DA SEGURIDADE SOCIAL
3º trimestre de 2023 (até Dezembro)

Pag.: 0002

RGF - ANEXO 3 (LRF, art. 55, inciso I, alínea 'c' e art. 40 § 1o.)

R\$ 1,00

Em Garantias às Operações de Crédito Internas dos Municípios (X)	0,00	0,00	0,00	0,00	0,00
Em Garantias às Operações de Crédito Externas	0,00	0,00	0,00	0,00	0,00
Em Garantias às Operações de Crédito Internas das Entidades Controladas (XI)	0,00	0,00	0,00	0,00	0,00
Em Garantias às Operações de Crédito Externas	0,00	0,00	0,00	0,00	0,00
Em Garantias às Operações de Crédito Internas em Garantias por Meio de Fundos e Programas (XII)	0,00	0,00	0,00	0,00	0,00

TOTAL DAS CONTRAGARANTIAS RECEBIDAS (XIII) = (IX + X + XI + XII) 0,00 | 0,00 | 0,00 | 0,00 | 0,00


MEIDAS CORRETIVAS

FONTE: SISTEMA: ASPEC Informática - UNIDADE RESPONSÁVEL: Prefeitura Municipal de Barro - DATA DA EMISSÃO: 30/01/2024 - HORA DA EMISSÃO: 14:44:44

HERICLES GEORCEL FEITOSA ALBUQUERQUE
PREFEITO MUNICIPAL

CONNYL S. CONSISTÓRIA E ASSESSORIA P
SETOR DE CONTABILIDADE

ARNONIO FEITOSA FILHO
SECRETÁRIO DE FINANÇAS



BARRO MELHOR PARA TODOS

RELATÓRIO DE GESTÃO FISCAL
 DEMONSTRATIVO DAS OPERAÇÕES DE CRÉDITO
 ORÇAMENTOS FISCAL E DA SEGURIDADE SOCIAL
 3º quadrimestre de 2023 (até dezembro)

Ceará
 Governo Municipal de Barro
 Consolidado

RGF-Anexo 4 (LRF, art. 55, inciso I, alínea 'd' e inciso III, alínea 'c')

R\$ 1,00

OPERAÇÕES DE CRÉDITO


	VALOR REALIZADO	
	NO QUADRIMESTRE DE REFERÊNCIA	ATÉ O QUADRIMESTRE DE REFERÊNCIA (a)
Mobiliária	0,00	0,00
Interna	0,00	0,00
Externa	0,00	0,00
Contratual	0,00	0,00
Interna	0,00	0,00
Emprestimos:	0,00	0,00
Aquisição financiada de bens e arrendamento mercantil financeiro	0,00	0,00
Antecipação de receita pela venda a termo de bens e serviços	0,00	0,00
Assimção, reconhecimento e confissão de dívidas (LRF, art 29, parágrafo 1)	0,00	0,00
Operações de crédito não sujeitas ao limite para fins de contratação (I)(1)	0,00	0,00
Externa	0,00	0,00
Emprestimos	0,00	0,00
Aquisição financiada de bens e arrendamento mercantil financeiro	0,00	0,00
Antecipação de receita pela venda a termo de bens e serviços	0,00	0,00
Assimção, reconhecimento e confissão de dívidas (LRF, art 29, parágrafo 1)	0,00	0,00
Operações de crédito não sujeitas ao limite para fins de contratação (II)(1)	0,00	0,00
TOTAL (III)	0,00	0,00

RECEITA corrente líquida - RCL (IV)	VALOR	% SOBRE A RCL
71.243.620,31		

(-) Transferências obrigatórias da União relativas às emendas individuais (810, art. 166-A da CF) (V) 922.102,04

RECEITA CORRENTE LÍQUIDA AJUSTADA PARA CÁLCULOS DOS LIMITES DE ENDIVIDAMENTO (VI)=(IV-V) 70.321.518,27

Handwritten signature and scribbles.



BARRO MELHOR PARA TODOS

Ceará
 Governo Municipal de Barro
 Consolidado

RELATÓRIO DE GESTÃO FISCAL
 DEMONSTRATIVO DAS OPERAÇÕES DE CRÉDITO
 ORÇAMENTOS FISCAL E DA SEGURIDADE SOCIAL
 3º trimestre de 2023 (até Dezembro)

Pág.: 0002


Operações vedadas (VII)	0,00	0,00	0,00 %
Total considerado para fins da apuração do cumprimento do limite (VIII)=(III+VII-1a-11a)	0,00	0,00	0,00 %
Limite geral definido por resolução do Senado Federal para as operações de crédito internas e externa	11.251.442,92	16,00	14,40 %
Limite de alerta (inciso III do parag.1º do art.59 da LRF) - (14,40%)	10.126.298,63	14,40	14,40 %
Operações de crédito por antecipação de receita orçamentária	0,00	0,00	0,00 %
Limite definido por resolução do Senado Federal para as operações de crédito por antecipação de recei	4.922.506,28	7,00	7,00 %

OUTRAS OPERAÇÕES QUE INTEGRAM DÍVIDA CONSOLIDADA	VALOR REALIZADO	
	NO QUADRIMESTRE DE REFERÊNCIA	ATÉ O QUADRIMESTRE DE REFERÊNCIA (a)
Parcelamento de dívidas	0,00	0,00
Tributos	0,00	0,00
Contribuições previdenciárias	0,00	0,00
FGTS	0,00	0,00
Demais Contribuições Sociais	0,00	0,00
Operações de reestruturação e recomposição do principal de dívidas	0,00	0,00

FONTE: SISTEMA: Aspecto Informatiza - UNIDADE: RESPONSÁVEL: Prefeitura Municipal de Barro - DATA DA EMISSÃO: 30/01/2024 - HORA DA EMISSÃO: 14:50:34
 (1) Conforme Manual para Instrução de Pleitos (MIP), disponível em www.tesouro.gov.br/manuais/mip, estas operações podem ser contratadas mesmo que não haja margem disponível nos limites. No entanto, uma vez contratados, os fluxos de tais operações terão seus efeitos contabilizados para fins da contratação de outras operações de crédito.

Nota

hb





Ceará
Governo Municipal de Barro
Consolidado

BARRO MELHOR PARA TODOS

RELATÓRIO DE GESTÃO FISCAL
DENONCIATIVO DAS OPERAÇÕES DE CRÉDITO
ORÇAMENTOS FISCAL E DA SEGURIDADE SOCIAL
3º quadrimestre de 2023 (até dezembro)

Pag.: 0003


HERICLES GEORGE FEITOSA ALBUQUERQUE
PREFEITO MUNICIPAL


COMPÍICES CONTABILIDADE E ASSESSORIA P
SETOR DE CONTABILIDADE


ANTÔNIO FEITOSA FILHO
SECRETÁRIO DE FINANÇAS


Antonio Feitosa Filho