



GOVERNO MUNICIPAL DE
Barro
Barro melhor para todos.

Estado do Ceará
Governo Municipal de Barro

Ofício nº 12 2023

Barro/CE em 27 de janeiro de 2023.

Senhor Presidente,

De conformidade com o preceituado no artigo 7º da Instrução Normativa 003/2000, com redação alterada pela Instrução Normativa nº 01/2007, e novamente alterada pelo Art. 4º da Instrução Normativa nº 02/2008, e de acordo com o Art. 2º da Portaria nº 14/2021, deste Colendo Tribunal de Contas do Estado do Ceará e em consonância com o constante na Lei Complementar 101/2000, encaminhamos em formato eletrônico, para apreciação de Vossa Excelência e dos demais, o **Relatório de Gestão Fiscal – R.G.F. relativo ao 3º Quadrimestre de 2022** desta Municipalidade e sua respectiva Certidão de Publicação, nos termos da Constituição Federal e da decisão do STJ, proferida no recurso especial nº 105.232 (96/0056484-5/CEARÁ).

No ensejo da oportunidade, apresentamos a Vossa Excelência e aos demais membros dessa Casa nossos protestos de elevada estima e consideração.

Atenciosamente,


Hérciles George Feitosa Albuquerque
Prefeito Municipal

AO: TRIBUNAL DE CONTAS DO ESTADO DO CEARÁ
Exmº. Sr. José Valdomiro Távora de Castro Junior
DD. Presidente do Tribunal de Contas do Estado
Fortaleza – CE.

Rua José Leite Cabral, 246, Centro - CEP: 63.380-000

CNPJ: 07.620.396/0001-19

Barro - Ceará



ESTADO DO CEARÁ
PREFEITURA MUNICIPAL DE BARRO

LEI DE RESPONSABILIDADE FISCAL - LRF


EDITAL DE PUBLICAÇÃO

EDITAL DE PUBLICAÇÃO DO (RGF – RELATÓRIO DE GESTÃO FISCAL) 3º QUADRIMESTRE EXERCÍCIO FINANCEIRO DE 2020.

A Prefeitura Municipal de Barro, Pessoa Jurídica de Direito Público, inscrita no C.N.P.J. sob nº 07.620.396/0001-19, com sede a Rua José Leite Cabral, 246, Centro, na Cidade de Barro, Estado do Ceará, através de seu **Prefeito Municipal Sr. Hérciles George Feitosa Albuquerque**, respeitando os preceitos estabelecidos no Art. 8º da Lei Complementar nº 101, de 04 de Maio de 2000 (Lei de Responsabilidade Fiscal) “A Publicidade das Leis e dos Atos Municipais, por afixação no **FLANELÓGRAFO** na Sede da Prefeitura ou da Câmara Municipal, por não existir imprensa local”.

Torna público para conhecimento de todos, que no dia 27/01/2023, foi publicado por afixação no **FLANELÓGRAFO** na Sede da Prefeitura e no site: www.barro.ce.gov.br, o **RGF – Relatório de Gestão Fiscal) 3º Quadrimestre do Exercício Financeiro de 2022.**

Barro-CE., em 27 de janeiro de 2023.


Hérciles George Feitosa Albuquerque
Prefeito Municipal


Rua José Leite Cabral, 246 - Centro - CEP: 63.380-000

CNPJ: 07.620.396/0001-19

Barro - Ceará

DESPESA COM PESSOAL	DESPESAS EXECUTADAS (Últimos 12 Meses)						
	Liquidadas						
	Jan/2022	Fev/2022	Mar/2022	Abr/2022	Mai/2022	Jun/2022	Jul/2022
DESPESA BRUTA COM PESSOAL (I)	2.290.487,55	2.444.959,28	2.908.392,15	3.462.032,13	2.941.542,94	3.279.434,26	3.637.243,92
Pessoal Ativo	2.290.487,55	2.444.959,28	2.908.392,15	3.462.032,13	2.941.542,94	3.279.434,26	3.637.243,92
Vencimentos, Vantagens e Outras Despesas Variáveis	1.969.198,80	2.294.877,30	2.413.849,33	2.430.256,82	2.429.494,09	2.751.078,90	3.155.991,04
Obrigações Patronais	321.288,75	150.081,98	494.542,82	1.031.775,31	512.048,85	528.355,36	481.252,88
Pessoal Inativo e Pensionistas	0,00	0,00	0,00	0,00	0,00	0,00	0,00
Aposentadorias, Reserva e Refo	0,00	0,00	0,00	0,00	0,00	0,00	0,00
Pensões	0,00	0,00	0,00	0,00	0,00	0,00	0,00
Outras despesas de pessoal decorrentes de contratos de terceirização	0,00	0,00	0,00	0,00	0,00	0,00	0,00
Despesas com pessoal não executadas orçamentariamente	0,00	0,00	0,00	0,00	0,00	0,00	0,00
DESPESAS NÃO COMPUTADAS (II) (Parágrafo 1º do art. 19 da LRF)	0,00	2.599,08	0,00	0,00	0,00	0,00	0,00
Indenizações por Demissão e Incentivos à Demissão Voluntária	0,00	2.599,08	0,00	0,00	0,00	0,00	0,00
Decorrentes de Decisão Judicial de Período Anterior ao da Apuração	0,00	0,00	0,00	0,00	0,00	0,00	0,00
Despesas de Exercícios Anteriores de Período Anterior ao da Apuração	0,00	0,00	0,00	0,00	0,00	0,00	0,00
Inativos e Pensionistas com Recursos Vinculados	0,00	0,00	0,00	0,00	0,00	0,00	0,00
DESP. LÍQ. COM PESSOAL (III)=(I-II)	2.290.487,55	2.442.360,20	2.908.392,15	3.462.032,13	2.941.542,94	3.279.434,26	3.637.243,92





Ceará
Governo Municipal de Barro
Prefeitura Municipal de Barro

RELATÓRIO DE GESTÃO FISCAL
DEMONSTRATIVO DA DESPESA COM PESSOAL
ORÇAMENTO FISCAL E DA SEGURIDADE SOCIAL
3º quadrimestre de 2022 (até Dezembro)

Pag.: 0002

DESPESA COM PESSOAL CONTINUAÇÃO	Liquidadas						TOTAL (últimos 12 Meses) (a)	Inscritas em restos a pagar não processados (b)
	Ago/2022	Set/2022	Out/2022	Nov/2022	Dez/2022			
DESPESA BRUTA COM PESSOAL (I)	3.353.706,05	3.196.921,32	3.135.593,65	3.158.699,93	4.147.523,31	37.956.536,49	0,00	
Pessoal Ativo	3.353.706,05	3.196.921,32	3.135.593,65	3.158.699,93	4.147.523,31	37.956.536,49	0,00	
Vencimentos, Vantagens e Outras Despesas Variáveis	2.809.171,62	2.574.040,50	2.585.322,57	2.601.436,43	3.426.223,91	31.440.941,31	0,00	
Obrigações Patronais	544.534,43	622.880,82	550.271,08	557.263,50	721.299,40	6.515.595,18	0,00	
Pessoal Inativo e Pensionistas	0,00	0,00	0,00	0,00	0,00	0,00	0,00	
Aposentadorias, Reserva e Refo	0,00	0,00	0,00	0,00	0,00	0,00	0,00	
Pensões	0,00	0,00	0,00	0,00	0,00	0,00	0,00	
Outras despesas de pessoal decorrentes de contratos de terceirização	0,00	0,00	0,00	0,00	0,00	0,00	0,00	
Despesas com pessoal não executada orçamentariamente	0,00	0,00	0,00	0,00	0,00	0,00	0,00	
DESPESAS NÃO COMPUTADAS (II) (Pará. 1º do art. 19 da LRF)	23.339,02	0,00	6.119,75	0,00	0,00	32.057,85	0,00	
Indenizações por Demissão e Incentivos à Demissão Voluntária	23.339,02	0,00	6.119,75	0,00	0,00	32.057,85	0,00	
Decorrentes de Decisão Judicial de Período Anterior ao da Apuração	0,00	0,00	0,00	0,00	0,00	0,00	0,00	
Despesas de Exercícios Anteriores de Período Anterior ao da Apuração	0,00	0,00	0,00	0,00	0,00	0,00	0,00	
Inativos e Pensionistas com Recursos Vinculados	0,00	0,00	0,00	0,00	0,00	0,00	0,00	
DESP. LÍQ. COM PESSOAL (III)=(I-II)	3.330.367,03	3.196.921,32	3.129.473,90	3.158.699,93	4.147.523,31	37.924.478,64	0,00	





Ceará
Governo Municipal de Barro
Prefeitura Municipal de Barro

RELATÓRIO DE GESTÃO FISCAL
DEMONSTRATIVO DA DESPESA COM PESSOAL
ORÇAMENTO FISCAL E DA SEGURIDADE SOCIAL
3º quadrimestre de 2022 (até Dezembro)

Pag.: 0003


APURAÇÃO DO CUMPRIMENTO DO LIMITE LEGAL	VALOR	% SOBRE RCL AJUSTADA
RECEITA CORRENTE LÍQUIDA - RCL(IV)	65.874.533,61	-
(-) Transferência obrig. da união relativas às emendas individuais (art.166-A, paráq.1º da CF) (V)	0,00	-
(-) Transferência obrig. da união relativas às emendas de bancada (art. 166, paráq.16 da CF) (VI)	1.999.924,00	-
RECEITA CORRENTE LÍQUIDA AJUSTADA PARA CÁLCULO DOS LIMITES DESP. C/PESSOAL - (VII) = (IV - V - VI)	63.874.609,61	-
DESPESA TOTAL COM PESSOAL - DTP (VIII) = (IIIa + IIb)	37.924.478,64	59,37 %
LIMITE MÁXIMO (IX)(incisos I,II e III do art. 20 da LRF)	34.492.289,19	54,00 %
LIMITE PRUDENCIAL (X) = (0,95 x IX) (parágrafo único do art. 22 da LRF)	32.767.674,73	51,30 %
LIMITE DE ALERTA (XI) = (0,90 x IX) (inciso II do Par. 1º do art. 59 da LRF)	31.043.060,27	48,60 %

FONTE: SISTEMA: Aspec Informática - UNIDADE RESPONSÁVEL: Prefeitura Municipal de Barro - DATA DA EMISSÃO: 27/01/2023 - HORA DA EMISSÃO: 19:51:43
1. Nos demonstrativos elaborados no primeiro e no segundo quadrimestre de cada exercício, os valores de restos a pagar não processados inscritos em 31 de dezembro do exercício anterior continuarão a ser informados nesse campo. Esses valores não sofrem alteração pelo seu processamento, e somente no caso de cancelamento podem ser excluídos.


HERCULIO GEORGE FEITOSA ALBUQUERQUE
PREFEITO MUNICIPAL


CONPUBLIC - CONSULTORIA E ACESSORIA P
SETOR DE CONTABILIDADE


ANTÔNIO FEITOSA FILHO
SECRETÁRIO DE FINANÇAS


JOÃO BOSCO TAVARES
CONTROLADOR GERAL

Ceará
Governo Municipal de Barro
Consolidado

RELATÓRIO DE GESTÃO FISCAL
DEMONSTRATIVO DA DÍVIDA CONSOLIDADA LÍQUIDA
ORÇAMENTO FISCAL E DA SEGURIDADE SOCIAL
3º quadrimestre de 2022 (até Dezembro)

Pag.: 0001

RGF - ANEXO 2 (LRF, Art. 55, inciso I, alínea 'b')

R\$ 1,00

	SALDO DO EXERCÍCIO 2021	SALDO DO EXERCÍCIO 2022		
		Até o 1º Quadrimestre	Até o 2º Quadrimestre	Até o 3º Quadrimestre
DÍVIDA CONSOLIDADA				
DÍVIDA CONSOLIDADA - DC (I)	15.409.567,88	15.100.083,36	14.847.351,18	27.209.691,59
Dívida Mobiliária	0,00	0,00	0,00	0,00
Dívida Contratual	15.409.567,88	15.100.083,36	14.847.351,18	27.209.691,59
Emprestimos	0,00	0,00	0,00	0,00
Internos	0,00	0,00	0,00	0,00
Externos	0,00	0,00	0,00	0,00
Reestruturação da Dívida de Estados e Municípios	0,00	0,00	0,00	0,00
Financiamento	0,00	0,00	0,00	0,00
Internos	0,00	0,00	0,00	0,00
Externos	0,00	0,00	0,00	0,00
Parcelamento e Renegociação de Dívidas	15.409.567,88	15.100.083,36	14.847.351,18	27.209.691,59
De Tributos	0,00	0,00	0,00	0,00
De Contribuições Previdenciárias	14.408.719,81	14.179.235,29	13.926.503,11	26.644.710,09
De Demais Contribuições Sociais	1.000.848,07	920.848,07	920.848,07	564.981,50
Do FGTS	0,00	0,00	0,00	0,00
Com Instituição Não Financeira	0,00	0,00	0,00	0,00
Demais dívidas contratuais	0,00	0,00	0,00	0,00
Precatórios posteriores a 05/05/2000 (inclusive) - Vencidos e não pagos	0,00	0,00	0,00	0,00
Outras dívidas	0,00	0,00	0,00	0,00
DEDUÇÕES (II)	-3.595.844,37	-2.057.162,42	904.115,98	-4.450.627,67
Disponibilidade de caixa(1)	-3.595.844,37	-2.057.162,42	904.115,98	-4.450.627,67
Disponibilidade de caixa bruta	2.466.559,48	5.823.600,01	8.147.301,08	4.873.542,49
(-) Restos a pagar processados	6.062.403,85	4.245.303,47	3.693.549,49	6.113.407,20
(-) Depósitos Restituíveis e Valores Vinculados	0,00	3.635.458,96	3.549.635,61	3.210.762,96
Demais haveres financeiros	0,00	0,00	0,00	0,00
DÍVIDA CONSOLIDADA LÍQUIDA(2) (DCL)(III) = (I - II)	19.005.412,25	17.157.245,78	13.943.235,20	31.660.319,26







RECEITA CORRENTE LÍQUIDA - RCL (IV)	53.542.807,27	56.035.463,05	63.276.820,92	65.874.533,61
(-) Transferências obrigatórias da União relativas às emendas individuais (art.166-A, parágrafo 1º, da CF) (V)	1.800.000,00	300.000,00	0,00	0,00
RECEITA CORRENTE LÍQUIDA AJUSTADA PARA CÁLCULO DOS LIMITES DE ENDIVIDAMENTO (VI)=(IV-V)	51.742.807,27	55.735.463,05	63.276.820,92	65.874.533,61
% da DC sobre a RCL AJUSTADA (I/VI)	29,78%	27,09%	23,46%	41,31%
% da DCL sobre a RCL AJUSTADA (III/VI)	36,73%	30,78%	22,04%	48,06%
LIMITE DEFINIDO POR RESOLUÇÃO DO SENADO FEDERAL - (120%)	62.091.368,72	66.882.555,66	75.932.185,10	79.049.440,33
LIMITE DE ALERTA (Inciso III do parag.1º do art.59 da LRF) (90%)	55.882.231,85	60.194.300,09	68.338.966,59	71.144.496,30

OUTROS VALORES NÃO INTEGRANTES DA DÍVIDA CONSOLIDADA


Precatórios anteriores a 05/05/2000	0,00	0,00	0,00	0,00
Precatórios posteriores a 05/05/2000 (Não incluídos na DC)(2)	3.908,86	3.908,86	3.908,86	3.908,86
Passivo atuarial	0,00	0,00	0,00	0,00
Restos a pagar não processados	270.225,46	266.758,46	266.758,46	1.884.249,94
Antecipações de receita orçamentária - ARO	0,00	0,00	0,00	0,00
DÍVIDA CONTRATUAL DE PPP	0,00	0,00	0,00	0,00
APROPRIAÇÃO DE DEPÓSITOS JUDICIAIS - LC 151/2015	0,00	0,00	0,00	0,00

FONTE: SISTEMA: Aspec Informática - UNIDADE RESPONSÁVEL: Prefeitura Municipal de Barro - DATA DA EMISSÃO: 27/01/2023 - HORA DA EMISSÃO: 19:59:03

NOTA: 1-Se o saldo apurado for negativo, ou seja, se o total da Disponibilidade de Caixa Bruta for menor que Restos a Pagar Processados, esse saldo negativo não deverá ser informado nessa linha, mas sim na linha da 'Insuficiência Financeira', no quadro 'Outros Valores não integrantes da Dívida Consolidada'. Assim, quando o cálculo de Disponibilidade de Caixa for negativo, o valor dessa


linha deverá ser (0) zero.
2-Refere-se aos precatórios posteriores a 05/05/2000 que, em cumprimento ao disposto no artigo 100 da Constituição Federal, ainda não foram incluídos no orçamento ou constam no orçamento e ainda não foram pagos. Ao final do exercício em que esses precatórios foram incluídos ou que deveriam ter sido incluídos, os valores deverão compor a linha 'Precatórios Posteriores a 05/05/2000 (inclusive) - Vencidos e não pagos'


HERCULIO GEORGE FEITOSA ALBUQUERQUE
PREFEITO MUNICIPAL

CONPUBLIC - CONSULTORIA E ASSESSORIA P
SETOR DE CONTABILIDADE


ANTÔNIO FEITOSA FILHO
SECRETÁRIO DE FINANÇAS


JOÃO BOSCO TAVARES
CONTROLADOR GERAL

Ceará
Governo Municipal de Barro
Consolidado


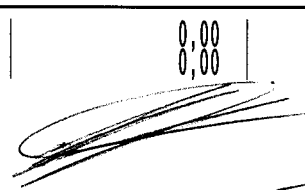
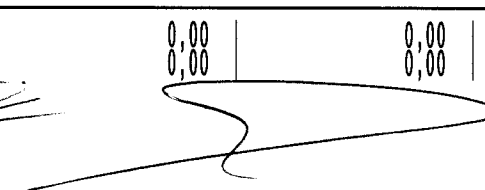

RELATÓRIO DE GESTÃO FISCAL
DEMONSTRATIVO DAS GARANTIAS E CONTRAGARANTIAS DE VALORES
ORÇAMENTOS FISCAL E DA SEGURIDADE SOCIAL
3º quadrimestre de 2022 (até Dezembro)

Pag.: 0001

RGF - ANEXO 3 (LRF, art. 55, inciso I, alínea 'c' e art. 40 § 1o.)

R\$ 1,00

GARANTIAS CONCEDIDAS	SALDO DO EXERCÍCIO ANTERIOR	SALDOS DO EXERCÍCIO ATUAL			
		Até o 1o. Quadrimestre	Até o 2o. Quadrimestre	Até o 3o. Quadrimestre	
AOS ESTADOS (I)	0,00	0,00	0,00	0,00	0,00
Em Operações de Crédito Externas	0,00	0,00	0,00	0,00	0,00
Em Operações de Crédito Internas	0,00	0,00	0,00	0,00	0,00
AOS MUNICÍPIOS (II)	0,00	0,00	0,00	0,00	0,00
Em Operações de Crédito Externas	0,00	0,00	0,00	0,00	0,00
Em Operações de Crédito Internas	0,00	0,00	0,00	0,00	0,00
ÀS ENTIDADES CONTROLADAS (III)	0,00	0,00	0,00	0,00	0,00
Em Operações de Crédito Externas	0,00	0,00	0,00	0,00	0,00
Em Operações de Crédito Internas	0,00	0,00	0,00	0,00	0,00
POR MEIO DE FUNDOS E PROGRAMAS (IV)	0,00	0,00	0,00	0,00	0,00
TOTAL DAS GARANTIAS CONCEDIDAS (V) = (I + II + III + IV)	0,00	0,00	0,00	0,00	0,00
RECEITA CORRENTE LÍQUIDA - RCL (VI)	53.542.807,27	56.035.463,05	65.874.533,61	65.874.533,61	
(-) Transferências obrigatórias da União relativas às emendas individuais (art.166-A, parágrafo 1º, da CF) (VII)	1.800.000,00	300.000,00	0,00	0,00	
RECEITA CORRENTE LÍQUIDA AJUSTADA P/CÁLCULO DOS LIMITES ENDIVIDAMENTO (VIII)=(VI-VII)	51.742.807,27	55.735.463,05	65.874.533,61	65.874.533,61	
% DO TOTAL DAS GARANTIAS sobre a RCL AJUSTADA (V/VIII)	0,00%	0,00%	0,00%	0,00%	
LIMITE DEFINIDO POR RESOLUÇÃO DO SENADO FEDERAL - <22%> de RCL AJUSTADA	11.383.417,60	12.261.801,87	14.492.397,39	14.492.397,39	
LIMITE DE ALERTA (Inciso III do parágrafo 1º do art.59 da LRF)(90%)	10.245.075,84	11.035.621,68	13.043.157,65	13.043.157,65	
CONTRAGARANTIAS RECEBIDAS	SALDO DO EXERCÍCIO ANTERIOR	SALDOS DO EXERCÍCIO ATUAL			
		Até o 1o. Quadrimestre	Até o 2o. Quadrimestre	Até o 3o. Quadrimestre	
DOS ESTADOS (IX)	0,00	0,00	0,00	0,00	0,00
Em Garantias às Operações de Crédito Externas	0,00	0,00	0,00	0,00	0,00

Ceará
Governo Municipal de Barro
Consolidado

RELATÓRIO DE GESTÃO FISCAL
DEMONSTRATIVO DAS GARANTIAS E CONTRAGARANTIAS DE VALORES
ORÇAMENTOS FISCAL E DA SEGURIDADE SOCIAL
3º quadrimestre de 2022 (até Dezembro)

Pag.: 0002


RGF - ANEXO 3 (LRF, art. 55, inciso I, alínea 'c' e art. 40 § 1o.)


R\$ 1,00

Em Garantias às Operações de Crédito Internas DOS MUNICÍPIOS (X)	0,00	0,00	0,00	0,00
Em Garantias às Operações de Crédito Externas	0,00	0,00	0,00	0,00
Em Garantias às Operações de Crédito Internas DAS ENTIDADES CONTROLADAS (XI)	0,00	0,00	0,00	0,00
Em Garantias às Operações de Crédito Externas	0,00	0,00	0,00	0,00
Em Garantias às Operações de Crédito Internas EM GARANTIAS POR MEIO DE FUNDOS E PROGRAMAS (XII)	0,00	0,00	0,00	0,00
TOTAL DAS CONTRAGARANTIAS RECEBIDAS (XIII) = (IX + X + XI + XII)	0,00	0,00	0,00	0,00

MEDIDAS CORRETIVAS

FONTE: SISTEMA: Aspec Informática - UNIDADE RESPONSÁVEL: Prefeitura Municipal de Barro - DATA DA EMISSÃO: 27/01/2023 - HORA DA EMISSÃO: 20:00:05


HERICLES GEORGE FEITOSA ALBUQUERQUE
PREFEITO MUNICIPAL


CONPUBLIC - CONSULTORIA E ASSESSORIA P
SETOR DE CONTABILIDADE


ANTÔNIO FEITOSA FILHO
SECRETARIO DE FINANÇAS


JOÃO BOSCO TAVARES
CONTROLADOR GERAL

Ceará
Governo Municipal de Barro
Consolidado

RELATÓRIO DE GESTÃO FISCAL
DEMONSTRATIVO DAS OPERAÇÕES DE CRÉDITO
ORÇAMENTOS FISCAL E DA SEGURIDADE SOCIAL
3º quadrimestre de 2022 (até Dezembro)


Pag.: 0001

RGF-Anexo 4 (LRF, art.55, inciso I, alínea 'd' e inciso III, alínea 'c')

R\$ 1,00

OPERAÇÕES DE CRÉDITO	VALOR REALIZADO	
	NO QUADRIMESTRE DE REFERÊNCIA	ATÉ O QUADRIMESTRE DE REFERÊNCIA (a)
Mobiliária	0,00	0,00
Interna	0,00	0,00
Externa	0,00	0,00
Contratual	0,00	0,00
Interna	0,00	0,00
Empréstimos	0,00	0,00
Aquisição financiada de bens e arrendamento mercantil financeiro	0,00	0,00
Antecipação de receita pela venda a termo de bens e serviços	0,00	0,00
Assunção, reconhecimento e confissão de dívidas (LRF, art 29, parágrafo 1)	0,00	0,00
Operações de crédito não sujeitas ao limite para fins de contratação (I)(1)	0,00	0,00
Externa	0,00	0,00
Empréstimos	0,00	0,00
Aquisição financiada de bens e arrendamento mercantil financeiro	0,00	0,00
Antecipação de receita pela venda a termo de bens e serviços	0,00	0,00
Assunção, reconhecimento e confissão de dívidas (LRF, art 29, parágrafo 1)	0,00	0,00
Operações de crédito não sujeitas ao limite para fins de contratação (II)(1)	0,00	0,00
TOTAL (III)	0,00	0,00

APURAÇÃO DO CUMPRIMENTO DOS LIMITES	VALOR	% SOBRE A RCL
Receita corrente líquida - RCL (IV)	65.874.533,61	-
(-)Transferências obrigatórias da União relativa às emendas individuais (§1o,art.166-A da CF) (V)	0,00	-
RECEITA CORRENTE LÍQUIDA AJUSTADA PARA CÁLCULOS DOS LÍMITES DE ENDIVIDAMENTO (VI)=(IV-V)	65.874.533,61	-



Ceará
Governo Municipal de Barro
Consolidado

RELATÓRIO DE GESTÃO FISCAL
DEMONSTRATIVO DAS OPERAÇÕES DE CRÉDITO
ORÇAMENTOS FISCAL E DA SEGURIDADE SOCIAL
3º quadrimestre de 2022 (até Dezembro)


Pag.: 0002

Operações vedadas (VII)	0,00	0,00 %
Total considerado para fins da apuração do cumprimento do limite (VIII)=(IIIa+VII-Ia-IIa)	0,00	0,00 %
Limite geral definido por resolução do Senado Federal para as operações de crédito internas e externa	10.539.925,38	16,00 %
Limite de alerta (inciso III do parag.1º do art.59 da LRF) - (14,40%)	9.485.932,84	14,40 %
Operações de crédito por antecipação de receita orçamentária	0,00	0,00 %
Limite definido por resolução do Senado Federal para as operações de crédito por antecipação de recei	4.611.217,35	7,00 %

OUTRAS OPERAÇÕES QUE INTEGRAM DÍVIDA CONSOLIDADA	VALOR REALIZADO	
	NO QUADRIMESTRE DE REFERÊNCIA	ATÉ O QUADRIMESTRE DE REFERÊNCIA (a)
Parcelamento de dívidas	0,00	0,00
Tributos	0,00	0,00
Contribuições previdenciárias	0,00	0,00
FGTS	0,00	0,00
Demais Contribuições Sociais	0,00	0,00
Operações de reestruturação e recomposição do principal de dívidas	0,00	0,00

FONTE: SISTEMA: ASpec Informática - UNIDADE RESPONSÁVEL: Prefeitura Municipal de Barro - DATA DA EMISSÃO: 27/01/2023 - HORA DA EMISSÃO: 20:00:37
(1) Conforme Manual para Instrução de Pleitos (MIP), disponível em conteudo.tesouro.gov.br/manuais/mip, estas operações podem ser contratadas mesmo que não haja margem disponível nos limites. No entanto, uma vez contratados, os fluxos de tais operações terão seus efeitos contabilizados para fins da contratação de outras operações de crédito.

Nota :





GOVERNO MUNICIPAL DE
Barro

Barro melhor para todos.

Ceará
Governo Municipal de Barro
Consolidado

BARRO MELHOR PARA TODOS


RELATÓRIO DE GESTÃO FISCAL
DEMONSTRATIVO DAS OPERAÇÕES DE CRÉDITO
ORÇAMENTOS FISCAL E DA SEGURIDADE SOCIAL
3º quadrimestre de 2022 (até Dezembro)

Pag.: 0003


HERICLES GEORGE FEITOSA ALBUQUERQUE
PREFEITO MUNICIPAL

CONPUBLIC - CONSULTORIA E ASSESSORIA P
SETOR DE CONTABILIDADE


ANTÔNIO FEITOSA FILHO
SECRETARIO DE FINANÇAS


JOÃO BOSCO TAVARES
CONTROLADOR GERAL

Ceará
Governo Municipal de Barro
Prefeitura Municipal de Barro

RELATÓRIO DE GESTÃO FISCAL
DEMONSTRATIVO SIMPLIFICADO DO RELATÓRIO DE GESTÃO FISCAL
ORÇAMENTOS FISCAL E DA SEGURIDADE SOCIAL
3º quadrimestre de 2022 (até Dezembro)

Pag.: 0001

LRF, Art. 48 - Anexo 6

R\$ 1,00

RECEITA CORRENTE LÍQUIDA	VALOR ATÉ O QUADRIMESTRE/SEMESTRE	
Receita Corrente Líquida	65.874.533,61	
Receita Corrente Líquida ajustada para cálculo dos Limites de endividamento	65.874.533,61	
Receita Corrente Líquida ajustada para cálculo da despesa com pessoal	63.874.609,61	
DESPESA COM PESSOAL	VALOR	% SOBRE RCL AJUSTADA
Despesa Total com Pessoal - DTP	37.924.478,64	59,37%
Limite Máximo (incisos I, II e III, art. 20 da LRF) - <54,00%>	34.492.289,19	54,00%
Limite Prudencial (parágrafo único, art. 22 da LRF) - <51,30%>	32.767.674,73	51,30%
Limite de Alerta (inciso II do par.1º do art.59 da LRF) - <48,60%>	31.043.060,27	48,60%
DÍVIDA CONSOLIDADA	VALOR	% SOBRE RCL AJUSTADA
Dívida Consolidada Líquida	31.660.319,26	48,06%
Limite Definido por Resolução do Senado Federal	79.049.440,33	120,00%
GARANTIA DE VALORES	VALOR	% SOBRE RCL AJUSTADA
Total das Garantias Concedidas	0,00	0,00%
Limite Definido por Resolução do Senado Federal	14.492.397,39	22,00%
OPERAÇÕES DE CRÉDITO	VALOR	% SOBRE RCL AJUSTADA
Operações de Crédito Internas e Externas	0,00	0,00%
Limite definido pelo Senado Federal para Operações de Crédito Externas e Internas	10.539.925,38	16,00%
Operações de Crédito por Antecipação da Receita	0,00	0,00%
Limite definido pelo Senado Federal para Operações de Crédito por Antecipação da Receita	4.611.217,35	7,00%




Ceará
Governo Municipal de Barro
Prefeitura Municipal de Barro

RELATÓRIO DE GESTÃO FISCAL
DEMONSTRATIVO SIMPLIFICADO DO RELATÓRIO DE GESTÃO FISCAL
ORÇAMENTOS FISCAL E DA SEGURIDADE SOCIAL
3º quadrimestre de 2022 (até Dezembro)

Pag.: 0002

RESTOS A PAGAR	RESTOS A PAGAR EMPENHADOS E NÃO LIQUIDADOS DO EXERCÍCIO	DISPONIBILIDADE DE CAIXA LÍQUIDA (APÓS A INSCRIÇÃO EM RESTOS A PAGAR NÃO PROCESSADOS DO EXERCÍCIO)
Valor total	1.726.146,64	-7.989.813,18

FONTE: SISTEMA: Aspec Informática - UNIDADE RESPONSÁVEL: Prefeitura Municipal de Barro - DATA DA EMISSÃO: 27/01/2023 - HORA DA EMISSÃO: 20:12:02


HERCULIO GEORGE FEITOSA ALBUQUERQUE
PREFEITO MUNICIPAL

CONPUBLIC - CONSULTORIA E ASSESSORIA P
SETOR DE CONTABILIDADE


ANTÔNIO FEITOSA FILHO
SECRETÁRIO DE FINANÇAS


JOÃO BOSCO TAVARES
CONTROLADOR GERAL

Ceará
Governo Municipal de Barro
Prefeitura Municipal de Barro

RELATÓRIO DE GESTÃO FISCAL
DEMONSTRATIVO DA DISPONIBILIDADE DE CAIXA E DOS RESTOS A PAGAR
ORÇAMENTOS FISCAL E DA SEGURIDADE SOCIAL
3o. QUADRIMESTRE


Pag.: 0001

Anexo 5 (LRF, Art. 55, inciso III, alínea 'a')

R\$ 1,00

IDENTIFICAÇÃO DOS RECURSOS	DISPONIBILIDADE DE CAIXA BRUTA (A)	OBRIGAÇÕES FINANCEIRAS			DEMAIS OBRIGAÇÕES FINANCEIRAS (E)	INSUFICIÊNCIA FINANCEIRA VERIFICADA NO CONSÓRCIO PÚBLICO (F)	DISPONIBILIDADE DE CAIXA LÍQUIDA (ANTES DA INSCRIÇÃO DE RESTOS A PAGAR NÃO PROCESSADOS DO EXERCÍCIO)(1) (G)= (A)-(B+C+D+E)-F)	RESTOS A PAGAR EMPENHADOS E NÃO LIQUIDADOS DO EXERCÍCIO (H)	EMPENHOS NÃO LIQUIDADOS CANCELADOS (NÃO INSCRITOS POR INSUFICIÊNCIA FINANCEIRA)	DISPONIBILIDADE DE CAIXA LÍQUIDA (APÓS A INSCRIÇÃO EM RESTOS A PAGAR NÃO PROCESSADOS DO EXERCÍCIO) (I)=(G-H)
		RESTOS A PAGAR LIQUIDADOS E NÃO PAGOS	DE EXERCÍCIOS ANTERIORES (B)	DO EXERCÍCIO ATUAL (C)						
TOTAL DOS RECURSOS NÃO VINCULADOS(I)	0,00	1.411.537,28	785.096,68	86.806,68	0,00	0,00	-2.283.440,64	563.116,94	0,00	-2.846.557,58
Recursos não vinculados de Impostos	0,00	1.411.537,28	785.096,68	86.806,68	0,00	0,00	-2.283.440,64	563.116,94	0,00	-2.846.557,58
Outros Recursos não vinculados	0,00	0,00	0,00	0,00	0,00	0,00	0,00	0,00	0,00	0,00
TOTAL DOS RECURSOS VINCULADOS(II)	0,00	1.954.505,21	1.954.424,07	71.296,62	0,00	0,00	-3.980.225,90	1.163.029,70	0,00	-5.143.255,60
Rec. de Imp. e de Transf. de Imp. - Educ.	0,00	82.073,83	40.503,70	0,00	0,00	0,00	-122.577,53	86.050,00	0,00	-208.627,53
Transferências do FUNDEB	0,00	298.583,93	1.357.581,38	0,00	0,00	0,00	-1.656.165,31	480.156,82	0,00	-2.136.322,13
Outros Recursos Vinculados à Educação	0,00	0,00	88.389,99	0,00	0,00	0,00	-88.389,99	88.695,90	0,00	-177.085,89
Rec. de Imp. e de Transf. de Imp. - Saúde	0,00	465.318,39	128.303,80	71.296,62	0,00	0,00	-664.918,81	124.678,07	0,00	-789.596,88
Outros Recursos Vinculados à Saúde	0,00	1.053.490,08	2.209,00	0,00	0,00	0,00	-1.055.699,08	4.200,00	0,00	-1.059.899,08
Recursos Vinculados à Assistência Social	0,00	32.437,48	145.807,50	0,00	0,00	0,00	-178.244,98	12.539,50	0,00	-190.784,48
Recursos Vinc.ao RPPS-Fundo Cap.- Plano P	0,00	0,00	0,00	0,00	0,00	0,00	0,00	0,00	0,00	0,00
Recursos Vinc.ao RPPS-Fundo Rep.- Plano F	0,00	0,00	0,00	0,00	0,00	0,00	0,00	0,00	0,00	0,00
Recursos Vincul. ao RPPS - Taxa de Admini	0,00	0,00	0,00	0,00	0,00	0,00	0,00	0,00	0,00	0,00
Recur. Oper. Créd. (Exceto Educ./Saúde)	0,00	22.601,50	0,00	0,00	0,00	0,00	-22.601,50	0,00	0,00	-22.601,50
Recursos de Alienação de Bens/Ativos	0,00	0,00	0,00	0,00	0,00	0,00	0,00	0,00	0,00	0,00
Outros Recursos Extraorçamentários	0,00	0,00	0,00	0,00	0,00	0,00	0,00	0,00	0,00	0,00
Outros Recursos Vinculados	0,00	0,00	191.628,70	0,00	0,00	0,00	-191.628,70	366.709,41	0,00	-558.338,11
TOTAL (III) = (I + II)	0,00	3.366.042,49	2.739.520,75	158.103,30	0,00	0,00	-6.263.666,54	1.726.146,64	0,00	-7.989.813,18

FONTE: SISTEMA: Aspec Informática - UNIDADE RESPONSÁVEL: Prefeitura Municipal de Barro - DATA DA EMISSÃO: 27/01/2023 - HORA DA EMISSÃO: 20:14:11



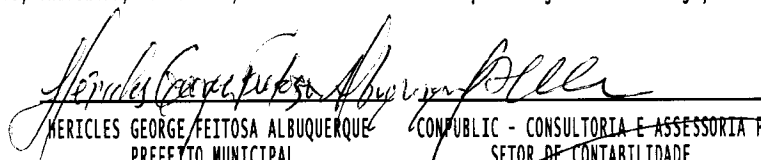
BARRO MELHOR PARA TODOS

Ceará
Governo Municipal de Barro
Prefeitura Municipal de Barro

RELATÓRIO DE GESTÃO FISCAL
DEMONSTRATIVO DA DISPONIBILIDADE DE CAIXA E DOS RESTOS A PAGAR
ORÇAMENTOS FISCAL E DA SEGURIDADE SOCIAL
3o. QUADRIMESTRE

Pag.: 0002

NOTA: (1) Essa coluna poderá apresentar valor negativo, indicando, nesse caso, insuficiência de caixa após o registro das obrigações financeiras.


HERICLES GEORGE FEITOSA ALBUQUERQUE
PREFEITO MUNICIPAL

CONPUBLIC - CONSULTORIA E ASSESSORIA P
SETOR DE CONTABILIDADE


ANTONIO FEITOSA FILHO
SECRETARIO DE FINANÇAS


JOÃO BOSCO TAVARES
CONTROLADOR GERAL

Ceará
Governo Municipal de Barro
Prefeitura Municipal de Barro


RELATÓRIO DE GESTÃO FISCAL
DEMONSTRATIVO SIMPLIFICADO DO RELATÓRIO DE GESTÃO FISCAL
ORÇAMENTOS FISCAL E DA SEGURIDADE SOCIAL
3º quadrimestre de 2022 (até Dezembro)

Pag.: 0001

LRF, Art. 48 - Anexo 6

R\$ 1,00

RECEITA CORRENTE LÍQUIDA	VALOR ATÉ O QUADRIMESTRE/SEMESTRE	
Receita Corrente Líquida	65.874.533,61	
Receita Corrente Líquida ajustada para cálculo dos Limites de endividamento	65.874.533,61	
Receita Corrente Líquida ajustada para cálculo da despesa com pessoal	63.874.609,61	
DESPESA COM PESSOAL	VALOR	% SOBRE RCL AJUSTADA
Despesa Total com Pessoal - DTP	37.924.478,64	59,37%
Limite Máximo (incisos I, II e III, art. 20 da LRF) - <54,00%>	34.492.289,19	54,00%
Limite Prudencial (parágrafo único, art. 22 da LRF) - <51,30%>	32.767.674,73	51,30%
Limite de Alerta (inciso II do par.1º do art.59 da LRF) - <48,60%>	31.043.060,27	48,60%
DÍVIDA CONSOLIDADA	VALOR	% SOBRE RCL AJUSTADA
Dívida Consolidada Líquida	31.660.319,26	48,06%
Limite Definido por Resolução do Senado Federal	79.049.440,33	120,00%
GARANTIA DE VALORES	VALOR	% SOBRE RCL AJUSTADA
Total das Garantias Concedidas	0,00	0,00%
Limite Definido por Resolução do Senado Federal	14.492.397,39	22,00%
OPERAÇÕES DE CRÉDITO	VALOR	% SOBRE RCL AJUSTADA
Operações de Crédito Internas e Externas	0,00	0,00%
Limite definido pelo Senado Federal para Operações de Crédito Externas e Internas	10.539.925,38	16,00%
Operações de Crédito por Antecipação da Receita	0,00	0,00%
Limite definido pelo Senado Federal para Operações de Crédito por Antecipação da Receita	4.611.217,35	7,00%




Ceará
Governo Municipal de Barro
Prefeitura Municipal de Barro


RELATÓRIO DE GESTÃO FISCAL
DEMONSTRATIVO SIMPLIFICADO DO RELATÓRIO DE GESTÃO FISCAL
ORÇAMENTOS FISCAL E DA SEGURIDADE SOCIAL
3º quadrimestre de 2022 (até Dezembro)

Pag.: 0002

RESTOS A PAGAR	RESTOS A PAGAR EMPENHADOS E NÃO LIQUIDADOS DO EXERCÍCIO	DISPONIBILIDADE DE CAIXA LÍQUIDA (APÓS A INSCRIÇÃO EM RESTOS A PAGAR NÃO PROCESSADOS DO EXERCÍCIO)
Valor total	1.726.146,64	-7.989.813,18

FONTE: SISTEMA: Aspec Informática - UNIDADE RESPONSÁVEL: Prefeitura Municipal de Barro - DATA DA EMISSÃO: 27/01/2023 - HORA DA EMISSÃO: 09:23:10


HERICLES GEORGE FEITOSA ALBUQUERQUE
PREFEITO MUNICIPAL


CONPUBLIC - CONSULTORIA E ASSESSORIA P
SETOR DE CONTABILIDADE


ANTÔNIO FEITOSA FILHO
SECRETÁRIO DE FINANÇAS


JOÃO BOSCO TAVARES
CONTROLADOR GERAL



BARRO MELHOR PARA TODOS

Ceará
 Governo Municipal de Barro
 Prefeitura Municipal de Barro

RELATÓRIO DE GESTÃO FISCAL
 DEMONSTRATIVO DA DISPONIBILIDADE DE CAIXA E DOS RESTOS A PAGAR
 ORÇAMENTOS FISCAL E DA SEGURIDADE SOCIAL
 30. QUADRIMESTRE

Pag.: 0001

ANEXO 5 (LRF, Art. 55, inciso III, alínea 'a')

R\$ 1,00

IDENTIFICAÇÃO DOS RECURSOS	DISPONIBILIDADE DE CAIXA BRUTA (A)		OBRIGAÇÕES FINANCEIRAS				INSUFICIÊNCIA FINANCEIRA VERIFICADA NO CONSORCIO PÚBLICO (F)	DISPONIBILIDADE DE CAIXA LÍQUIDA (ANTES DA INSCRIÇÃO DE RESTOS A PAGAR NÃO PROCESSADOS DO EXERCÍCIO) (G) = (A - (B+C+D+E) - F)	RESTOS A PAGAR EMPENHADOS E NÃO LIQUIDADOS DO EXERCÍCIO (H)	EMPENHOS NÃO LIQUIDADOS CANCELADOS (NÃO INSCRITOS POR INSUFICIÊNCIA FINANCEIRA)	DISPONIBILIDADE DE CAIXA LÍQUIDA (APÓS A INSCRIÇÃO DE RESTOS A PAGAR NÃO PROCESSADOS DO EXERCÍCIO) (I) = (G-H)
	RESTOS A PAGAR E NÃO PAGOS DE EXERCÍCIOS ANTERIORES (B)	LIQUIDADOS DO EXERCÍCIO ATUAL (C)	RESTOS A PAGAR EMPENHADOS E NÃO LIQUIDADOS DE EXERCÍCIOS ANTERIORES (D)	DEMAIS OBRIGAÇÕES FINANCEIRAS (E)	INSCRIÇÃO DE RESTOS A PAGAR NÃO PROCESSADOS DO EXERCÍCIO (1)						
TOTAL DOS RECURSOS NÃO VINCULADOS(I)	35.838.717,00	1.411.537,28	785.096,68	86.806,68	0,00	0,00	33.555.276,36	566.116,94	0,00	32.989.159,42	
Recursos não Vinculados de Impostos	111.679,41	1.411.537,28	785.096,68	86.806,68	0,00	0,00	-2.171.761,23	566.116,94	0,00	-2.737.878,17	
Outros Recursos não Vinculados	35.727.037,59	0,00	0,00	0,00	0,00	0,00	35.727.037,59	0,00	0,00	35.727.037,59	
TOTAL DOS RECURSOS VINCULADOS(II)	66.538.795,16	1.954.505,21	1.954.424,07	71.296,62	0,00	0,00	62.558.569,26	1.166.029,70	0,00	61.392.539,56	
Rec. de Imp. e de Transf. de Imp. - Educ.	2.062.796,61	82.073,83	40.503,70	0,00	0,00	0,00	1.940.219,08	87.550,00	0,00	1.852.669,08	
Transferências do FUNDEB	19.495.689,09	298.583,93	1.357.581,38	0,00	0,00	0,00	17.839.523,78	480.156,82	0,00	17.359.366,96	
Outros Recursos Vinculados à Educação	29.704,35	0,00	88.389,99	0,00	0,00	0,00	-58.685,64	88.695,90	0,00	-147.381,54	
Rec. de Imp. e de Transf. de Imp. - Saúde	47.390,35	465.318,39	128.303,80	71.296,62	0,00	0,00	-617.528,46	126.178,07	0,00	-743.706,53	
Outros Recursos Vinculados à Saúde	8.559.913,22	1.033.490,08	2.209,00	0,00	0,00	0,00	7.504.214,14	4.200,00	0,00	7.500.014,14	
Recursos Vinculados à Assistência Social	616.263,95	32.437,48	145.807,50	0,00	0,00	0,00	438.018,97	12.539,50	0,00	425.479,47	
Recursos Vinc. ao RPPS-Fundo Cap. - Plano P	0,00	0,00	0,00	0,00	0,00	0,00	0,00	0,00	0,00	0,00	
Recursos Vinc. ao RPPS-Fundo Rep. - Plano F	0,00	0,00	0,00	0,00	0,00	0,00	0,00	0,00	0,00	0,00	
Recursos Vincul. ao RPPS - Taxa de Admini	0,00	0,00	0,00	0,00	0,00	0,00	0,00	0,00	0,00	0,00	
Recur. Oper. Créd. (Exceto Educ./Saúde)	0,00	22.601,50	0,00	0,00	0,00	0,00	-22.601,50	0,00	0,00	-22.601,50	
Recursos de Alienação de Bens/Ativos	0,00	0,00	0,00	0,00	0,00	0,00	0,00	0,00	0,00	0,00	
Outros Recursos Extraorçamentários	0,00	0,00	0,00	0,00	0,00	0,00	0,00	0,00	0,00	0,00	
Outros Recursos Vinculados	35.777.037,59	0,00	191.628,70	0,00	0,00	0,00	35.535.408,89	366.709,41	0,00	35.168.699,48	
TOTAL (III) = (I + II)	102.377.512,16	3.366.042,49	2.739.520,75	158.103,30	0,00	0,00	96.113.845,62	1.732.146,64	0,00	94.381.698,98	

FONTE: SISTEMA: Aspec Informática - UNIDADE RESPONSÁVEL: Prefeitura Municipal de Barro - DATA DA EMISSÃO: 27/01/2023 - HORA DA EMISSÃO: 17:57:46

RELATÓRIO DE GESTÃO FISCAL
DEMONSTRATIVO DA DISPONIBILIDADE DE CAIXA E DOS RESTOS A PAGAR
ORÇAMENTOS FISCAL E DA SEGURIDADE SOCIAL
3o. QUADRIMESTRE

NOTA: (1) Essa coluna poderá apresentar valor negativo, indicando, nesse caso, insuficiência de caixa após o registro das obrigações financeiras.


HERICLES GEORGE FEITOSA ALBUQUERQUE
PREFEITO MUNICIPAL

CONPUBLIC - CONSULTORIA E ASSESSORIA P
SETOR DE CONTABILIDADE

ANTONIO FEITOSA FILHO
SECRETARIO DE FINANÇAS

JOÃO BOSCO TAVARES
CONTROLADOR GERAL