

## CERTIDÃO DE PUBLICAÇÃO

Para os devidos fins de prova junto ao Tribunal de Contas do Estado do Ceará – TCE, em especial para atendimento das exigências da Instrução Normativa n.º 03/2000 do TCM/CE., **CERTIFICAMOS**, que o **Relatório de Gestão Fiscal – R.G.F.**, relativo ao **3º Quadrimestre do ano de 2020**, foi divulgado em 28/01/2021, através dos sites: [www.barro.ce.gov.br](http://www.barro.ce.gov.br), cumprindo assim as determinações da Lei Complementar 101/2000 (Lei de Responsabilidade Fiscal), nos termos do Art. 48, como também da Constituição Estadual e da decisão do STJ, proferida no recurso especial n.º 105.232(96/0056484-5/CEARÁ), tendo em vista ausência de diário oficial.

Paço da Prefeitura Municipal de BARRO – CE, 28 de Janeiro de 2021.

Atenciosamente,

  
José Marquinhos Tavares  
Prefeito Municipal de Barro  
CPF 127.124.504-34




RELATÓRIO DE GESTÃO FISCAL  
 DEMONSTRATIVO DA DESPESA COM PESSOAL  
 ORÇAMENTOS FISCAL E DA SEGURIDADE SOCIAL  
 2º semestre de 2020 (até Dezembro)

Outros Benefícios Previdenciár	0,00	0,00	0,00	0,00	0,00	0,00	0,00	0,00
Outras despesas de pessoal decorr	0,00	0,00	0,00	0,00	0,00	0,00	0,00	0,00
DESPESAS NÃO COMPUTADAS (II) (Par. 1	70.321,04	0,00	35.160,52	33.288,52	39.314,27	389.047,47	0,00	0,00
Indenizações por Demissão e Incen	0,00	0,00	0,00	0,00	0,00	0,00	0,00	0,00
Decorrentes de Decisão Judicial d	70.321,04	0,00	35.160,52	33.288,52	39.314,27	389.047,47	0,00	0,00
Despesas de Exercícios Anteriores	0,00	0,00	0,00	0,00	0,00	0,00	0,00	0,00
Inativos e Pensionistas com Recur	0,00	0,00	0,00	0,00	0,00	0,00	0,00	0,00
<hr/>								
DESP. LÍQ. COM PESSOAL (III)=(I-II)	2.622.190,89	2.749.943,65	2.968.078,56	4.468.543,18	3.234.613,23	32.247.937,33	70.540,47	

APURAÇÃO DO CUMPRIMENTO DO LIMITE LEGAL	VALOR	% SOBRE RCL AJUSTADA
RECEITA CORRENTE LÍQUIDA - RCL(IV)	49.450.344,66	-
(-) Transferência obrig. da união relativas às emendas individuais (art.166-A, parág.1º da CF) (V)	754.050,00	-
(-) Transferência obrig. da união relativas às emendas de bancada (art. 166, parág.16 da CF) (VI)	0,00	-
RECEITA CORRENTE LÍQUIDA AJUSTADA PARA CÁLCULO DOS LIMITES DESP. C/PESSOAL - (VII) = (IV - V - VI)	48.696.294,66	-
<hr/>		
DESPESA TOTAL COM PESSOAL - DTP (VIII) = (IIIa + IIIb)	32.318.477,80	66,37 %
<hr/>		
LIMITE MÁXIMO (IX)(incisos I,II e III do art. 20 da LRF )	26.295.999,12	54,00 %
<hr/>		
LIMITE PRUDENCIAL (X) = (0,95 x IX) (parágrafo único do art. 22 da LRF)	24.981.199,16	51,30 %
<hr/>		
LIMITE DE ALERTA (XI) = (0,90 x IX) (inciso II do Par. 1º do art. 59 da LRF)	23.666.399,21	48,60 %

FONTE: SISTEMA: Aspec Informática - UNIDADE RESPONSÁVEL: Prefeitura Municipal de Barro - DATA DA EMISSÃO: 27/01/2021 - HORA DA EMISSÃO: 17:01:36  
 1. Nos demonstrativos elaborados no primeiro e no segundo quadrimestre de cada exercício, os valores de restos a pagar não processados inscritos em 31 de dezembro do exercício anterior continuarão a ser informados nesse campo. Esses valores não sofrem alteração pelo seu processamento, e somente no caso de cancelamento podem ser excluídos.


RELATÓRIO DE GESTÃO FISCAL  
DEMONSTRATIVO DA DESPESA COM PESSOAL  
ORÇAMENTOS FISCAL E DA SEGURIDADE SOCIAL  
2º semestre de 2020 (até Dezembro)



JOSÉ MARQUINÉLTO TAVARES  
PREFEITO MUNICIPAL



INFOCONT ASSESSORIA E CONSULTORIA MUNI  
EMPRESA CONTABIL



JOSÉ GILVAN AQUINO FIGUEIREDO  
SECRETÁRIO MUNICIPAL DE FINANÇAS



SERGIO HENRIQUE PEREIRA MORAIS  
CONTROLADOR GERAL DO MUNICÍPIO

RGF - ANEXO 2 (LRF, Art. 55, inciso I, alínea 'b')

R\$ 1,00

	SALDO DO EXERCÍCIO 2020		
	SALDO DO EXERCÍCIO 2019		
		Até o 1º Semestre	Até o 2º Semestre
DÍVIDA CONSOLIDADA			
DÍVIDA CONSOLIDADA - DC (I)	13.439.146,51	13.118.639,08	13.628.887,70
Dívida Mobiliária	0,00	0,00	0,00
Dívida Contratual	13.439.146,51	13.118.639,08	13.628.887,70
Empréstimos	0,00	0,00	0,00
Internos	0,00	0,00	0,00
Externos	0,00	0,00	0,00
Reestruturação da Dívida de Estados e Municípios	0,00	0,00	0,00
Financiamento	0,00	0,00	0,00
Internos	0,00	0,00	0,00
Externos	0,00	0,00	0,00
Parcelamento e Renegociação de Dívidas	13.439.146,51	13.118.639,08	13.628.887,70
De Tributos	0,00	0,00	0,00
De Contribuições Previdenciárias	12.879.749,86	12.595.239,53	12.718.997,71
De Demais Contribuições Sociais	559.396,65	523.399,55	909.889,99
Do FGTS	0,00	0,00	0,00
Com Instituição Não Financeira	0,00	0,00	0,00
Demais dívidas contratuais	0,00	0,00	0,00
Precatórios posteriores a 05/05/2000 (inclusive) - Vencidos e não pagos	0,00	0,00	0,00
Outras dívidas	0,00	0,00	0,00
DEDUÇÕES (II)	0,00	0,00	0,00
Disponibilidade de caixa(1)	0,00	0,00	0,00
Disponibilidade de caixa bruta	3.832.172,64	2.515.340,84	2.457.597,55
(-) Restos a pagar processados	6.799.657,86	2.764.905,99	8.241.984,37
Demais haveres financeiros	0,00	0,00	0,00
DÍVIDA CONSOLIDADA LÍQUIDA(2) (DCL)(III) = (I - II)	13.439.146,51	13.118.639,08	13.628.887,70
RECEITA CORRENTE LÍQUIDA - RCL (IV)	45.442.534,33	46.266.179,89	49.450.344,66
(-) Transferências obrigatórias da União relativas às emendas individuais (art.166-A, parágrafo 1º, da CF) (V)	0,00	480.000,00	754.050,00

RECEITA CORRENTE LÍQUIDA AJUSTADA PARA CÁLCULO DOS LIMITES DE ENDIVIDAMENTO (VI)=(IV-V)		45.442.534,33		45.786.179,89		48.696.294,66	
% da DC sobre a RCL AJUSTADA (I/VI)		29,57%		28,65%		27,99%	
% da DCL sobre a RCL AJUSTADA (III/VI)		29,57%		28,65%		27,99%	
LIMITE DEFINIDO POR RESOLUÇÃO DO SENADO FEDERAL - (120%)		54.531.041,20		54.943.415,87		58.435.553,59	
LIMITE DE ALERTA (Inciso III do parag.1º do art.59 da LRF) (90%)		49.077.937,08		49.449.074,28		52.591.998,23	

OUTROS VALORES NÃO INTEGRANTES DA DÍVIDA CONSOLIDADA

Precatórios anteriores a 05/05/2000		0,00		0,00		0,00	
Precatórios posteriores a 05/05/2000 (Não incluídos na DC)(2)		5.211,34		1.656,37		0,00	
Passivo atuarial		0,00		0,00		0,00	
Insuficiência financeira		2.967.485,22		249.565,15		5.784.386,82	
Depósitos e Consignações sem Contrapartida		545.865,82		486.881,94		402.593,74	
Restos a pagar não processados		504.193,10		166.580,60		544.120,98	
Antecipações de receita orçamentária - ARO		0,00		0,00		0,00	
DÍVIDA CONTRATUAL DE PPP		0,00		0,00		0,00	
APROPRIAÇÃO DE DEPÓSITOS JUDICIAIS - LC 151/2015		0,00		0,00		0,00	


FONTE: SISTEMA: Aspec Informática - UNIDADE RESPONSÁVEL: Prefeitura Municipal de Barro - DATA DA EMISSÃO: 27/01/2021 - HORA DA EMISSÃO: 17:01:36

NOTA: 1-Se o saldo apurado for negativo, ou seja, se o total da Disponibilidade de Caixa Bruta for menor que Restos a Pagar Processados, esse saldo negativo não deverá ser informado nessa linha, mas sim na linha da 'Insuficiência Financeira', no quadro 'Outros Valores não integrantes da Dívida Consolidada'. Assim, quando o cálculo de Disponibilidade de Caixa for negativo, o valor dessa linha deverá ser (0) zero.

2-Refere-se aos precatórios posteriores a 05/05/2000 que, em cumprimento ao disposto no artigo 100 da Constituição Federal, ainda não foram incluídos no orçamento ou constam no orçamento e ainda não foram pagos. Ao final do exercício em que esses precatórios foram incluídos ou que deveriam ter sido incluídos, os valores deverão compor a linha 'Precatórios Posteriores a 05/05/2000 (inclusive) - Vencidos e não pagos'

NOTA: Os valores da Câmara não estão contemplados neste relatório.

RELATÓRIO DE GESTÃO FISCAL  
DEMONSTRATIVO DA DÍVIDA CONSOLIDADA LÍQUIDA  
ORÇAMENTOS FISCAL E DA SEGURIDADE SOCIAL  
2º semestre de 2020 (até Dezembro)



JOSÉ MARQUINÉLIO TAVARES  
PREFEITO MUNICIPAL



INFOCONT ASSESSORIA E CONSULTORIA MUNI  
EMPRESA CONTABIL



JOSÉ GILVAN AQUINO FIGUEIREDO  
SECRETÁRIO MUNICIPAL DE FINANÇAS



SERGIO HENRIQUE PEREIRA MORAIS  
CONTROLADOR GERAL DO MUNICÍPIO

RELATÓRIO DE GESTÃO FISCAL  
 DEMONSTRATIVO DAS GARANTIAS E CONTRAGARANTIAS DE VALORES  
 ORÇAMENTOS FISCAL E DA SEGURIDADE SOCIAL  
 2º semestre de 2020 (até Dezembro)

RGF - ANEXO 3 (LRF,art.55,inciso I,alínea 'c' e art. 40 \$ lo.)

R\$ 1,00

GARANTIAS CONCEDIDAS	SALDO DO EXERCÍCIO ANTERIOR	SALDOS DO EXERCÍCIO ATUAL	
		Até o 1o. Semestre	Até o 2o. Semestre
AOS ESTADOS (I)	0,00	0,00	0,00
Em Operações de Crédito Externas	0,00	0,00	0,00
Em Operações de Crédito Internas	0,00	0,00	0,00
AOS MUNICÍPIOS (II)	0,00	0,00	0,00
Em Operações de Crédito Externas	0,00	0,00	0,00
Em Operações de Crédito Internas	0,00	0,00	0,00
ÀS ENTIDADES CONTROLADAS (III)	0,00	0,00	0,00
Em Operações de Crédito Externas	0,00	0,00	0,00
Em Operações de Crédito Internas	0,00	0,00	0,00
OR MEIO DE FUNDOS E PROGRAMAS (IV)	0,00	0,00	0,00
<b>TOTAL DAS GARANTIAS CONCEDIDAS (V) = (I + II + III + IV)</b>	<b>0,00</b>	<b>0,00</b>	<b>0,00</b>
RECEITA CORRENTE LÍQUIDA - RCL (VI)	45.442.534,33	46.266.179,89	49.450.344,66
(-) Transferências obrigatórias da União relativas às emendas individuais (art.166-A, I parágrafo 1º, da CF) (VII)	0,00	480.000,00	754.050,00
RECEITA CORRENTE LÍQUIDA AJUSTADA P/CÁLCULO DOS LIM.ENDIVIDAMENTO-RCL (VIII)=(VI-VII)	45.442.534,33	45.786.179,89	48.696.294,66
% DO TOTAL DAS GARANTIAS sobre a RCL AJUSTADA (V/VIII)	0,00%	0,00%	0,00%
LIMITE DEFINIDO POR RESOLUÇÃO DO SENADO FEDERAL - <22%> de RCL	9.997.357,55	10.072.959,58	10.713.184,83
LIMITE DE ALERTA ( Inciso III do parag. 1º do art.59 da LRF ) (90%) de <22%> RCL	8.997.621,80	9.065.663,62	9.641.866,34
CONTRAGARANTIAS RECEBIDAS	SALDO DO EXERCÍCIO ANTERIOR	SALDOS DO EXERCÍCIO ATUAL	
		Até o 1o. Semestre	Até o 2o. Semestre
DOS ESTADOS (IX)	0,00	0,00	0,00
Em Garantias às Operações de Crédito Externas	0,00	0,00	0,00
Em Garantias às Operações de Crédito Internas	0,00	0,00	0,00
DOS MUNICÍPIOS (X)	0,00	0,00	0,00
Em Garantias às Operações de Crédito Externas	0,00	0,00	0,00
Em Garantias às Operações de Crédito Internas	0,00	0,00	0,00



RELATÓRIO DE GESTÃO FISCAL  
DEMONSTRATIVO DAS GARANTIAS E CONTRAGARANTIAS DE VALORES  
ORÇAMENTOS FISCAL E DA SEGURIDADE SOCIAL  
2º semestre de 2020 (até Dezembro)

RGF - ANEXO 3 (LRF,art.55,inciso I,alínea 'c' e art. 40 § 1o.)

R\$ 1,00

DAS ENTIDADES CONTROLADAS (XI)		0,00		0,00		0,00
Em Garantias às Operações de Crédito Externas		0,00		0,00		0,00
Em Garantias às Operações de Crédito Internas		0,00		0,00		0,00
EM GARANTIAS POR MEIO DE FUNDOS E PROGRAMAS (XII)		0,00		0,00		0,00
<hr/>						
TOTAL DAS CONTRAGARANTIAS RECEBIDAS (XIII) = (IX + X + XI + XII)		0,00		0,00		0,00


MEDIDAS CORRETIVAS

FONTE: SISTEMA: Aspec Informática - UNIDADE RESPONSÁVEL: Prefeitura Municipal de Barro - DATA DA EMISSÃO: 27/01/2021 - HORA DA EMISSÃO: 17:01:36

  
\_\_\_\_\_  
JOSÉ MARQUINALDO TAVARES  
PREFEITO MUNICIPAL

  
\_\_\_\_\_  
INFOCONT ASSESSORIA E CONSULTORIA MUNI  
EMPRESA CONTABIL

  
\_\_\_\_\_  
JOSÉ GILVAN AQUINO FIGUEIREDO  
SECRETÁRIO MUNICIPAL DE FINANÇAS

  
\_\_\_\_\_  
SERGIO HENRIQUE PEREIRA MORAIS  
CONTROLADOR GERAL DO MUNICÍPIO

RGF-Anexo 4 (LRF, art.55, inciso I, alínea 'd' e inciso III, alínea 'c')

R\$ 1,00

OPERAÇÕES DE CRÉDITO	VALOR REALIZADO	
	NO SEMESTRE DE REFERÊNCIA	ATÉ O SEMESTRE DE REFERÊNCIA (a)
Mobiliária	0,00	0,00
Interna	0,00	0,00
Externa	0,00	0,00
Contratual	0,00	0,00
Interna	0,00	0,00
Empréstimos	0,00	0,00
Aquisição financiada de bens e arrendamento mercantil financeiro	0,00	0,00
Antecipação de receita pela venda a termo de bens e serviços	0,00	0,00
Assunção, reconhecimento e confissão de dívidas (LRF, art 29, parágrafo 1)	0,00	0,00
Operações de crédito não sujeitas ao limite para fins de contratação (I)(1)	0,00	0,00
Externa	0,00	0,00
Empréstimos	0,00	0,00
Aquisição financiada de bens e arrendamento mercantil financeiro	0,00	0,00
Antecipação de receita pela venda a termo de bens e serviços	0,00	0,00
Assunção, reconhecimento e confissão de dívidas (LRF, art 29, parágrafo 1)	0,00	0,00
Operações de crédito não sujeitas ao limite para fins de contratação (II)(1)	0,00	0,00
TOTAL (III)	0,00	0,00
APURAÇÃO DO CUMPRIMENTO DOS LIMITES		
	VALOR	% SOBRE A RCL
Receita corrente líquida - RCL (IV)	49.450.344,66	-
(-)Transferências obrigatórias da União relativa às emendas individuais (&l0,art.166-A da CF) (V)	754.050,00	-
RECEITA CORRENTE LÍQUIDA AJUSTADA PARA CÁLCULOS DOS LIMITES DE ENDIVIDAMENTO (VI)=(IV-V)	48.696.294,66	-
Operações vedadas (VII)	0,00	0,00 %
Total considerado para fins da apuração do cumprimento do limite (VIII)=(IIIa+VII-Ia-IIa)	0,00	0,00 %

RELATÓRIO DE GESTÃO FISCAL  
DEMONSTRATIVO DAS OPERAÇÕES DE CRÉDITO  
ORÇAMENTOS FISCAL E DA SEGURIDADE SOCIAL  
2º semestre de 2020 (até Dezembro)





Limite geral definido por resolução do Senado Federal para as operações de crédito internas e externa	7.791.407,15	16,00 %
Limite de alerta (inciso III do parag.1º do art.59 da LRF) - (14,40%)	7.012.266,43	14,40 %
Operações de crédito por antecipação de receita orçamentária	0,00	0,00 %
Limite definido por resolução do Senado Federal para as operações de crédito por antecipação de recei	3.408.740,63	7,00 %

OUTRAS OPERAÇÕES QUE INTEGRAM DÍVIDA CONSOLIDADA	VALOR REALIZADO	
	NO SEMESTRE DE REFERÊNCIA	ATÉ O SEMESTRE DE REFERÊNCIA (a)
Parcelamento de dívidas	0,00	0,00
Tributos	0,00	0,00
Contribuições previdenciárias	0,00	0,00
FGTS	0,00	0,00
Operações de reestruturação e recomposição do principal de dívidas	0,00	0,00

FONTE: SISTEMA: Aspec Informática - UNIDADE RESPONSÁVEL: Prefeitura Municipal de Barro - DATA DA EMISSÃO: 27/01/2021 - HORA DA EMISSÃO: 17:01:36

(1) Conforme Manual para Instrução de Pleitos (MIP), disponível em [conteudo.tesouro.gov.br/manuais/mip](http://conteudo.tesouro.gov.br/manuais/mip), estas operações podem ser contratadas mesmo que não haja margem disponível nos limites. No entanto, uma vez contratados, os fluxos de tais operações terão seus efeitos contabilizados para fins da contratação de outras operações de crédito.

Nota :

 _____ JOSÉ MARQUINÉLIO TAVARES PREFEITO MUNICIPAL	 _____ INFOCONT ASSESSORIA E CONSULTORIA MUNI EMPRESA CONTABIL
 _____ JOSÉ GILVAN AQUINO FIGUEIREDO SECRETÁRIO MUNICIPAL DE FINANÇAS	 _____ SERGIO HENRIQUE PEREIRA MORAIS CONTROLADOR GERAL DO MUNICÍPIO

Anexo 5 (LRF, Art. 55, inciso III, alínea 'a')

R\$ 1,00

IDENTIFICAÇÃO DOS RECURSOS	OBRIGAÇÕES FINANCEIRAS					DISPONIBILIDADE DE CAIXA LÍQUIDA			DISPONIBILIDADE DE CAIXA		
	DISPONIBILIDADE DE CAIXA BRUTA	RESTOS A PAGAR LIQUIDADOS E NÃO PAGOS	RESTOS A PAGAR EMPENHADOS E NÃO LIQUIDADOS	DEMAIS OBRIGAÇÕES FINANCEIRAS	FINANCEIRA VERIFICADA NO CONSÓRCIO PÚBLICO	(ANTES DA INSCRIÇÃO DE RESTOS A PAGAR NÃO LIQUIDADOS)	RESTOS A PAGAR EMPENHADOS E CANCELADOS (NÃO INSCRITOS)	EMPENHOS NÃO LIQUIDADOS	LIQUIDADOS	LÍQUIDA (APÓS A INSCRIÇÃO EM RESTOS A PAGAR)	
	(A)	(B)	(C)	(D)	(E)	(F)	(G)=	(H)	(I)=(G-H)	(I)=(G-H)	
							(A-(B+C+D+E)-F)				
TOTAL DOS RECURSOS NÃO VINCULADOS(I)	0,00	738.844,96	1.380.842,29	43.580,60	0,00	0,00	-2.163.267,85	278.983,35	0,00	-2.442.251,20	
Recursos Ordinários	0,00	738.844,96	1.380.842,29	43.580,60	0,00	0,00	-2.163.267,85	278.983,35	0,00	-2.442.251,20	
Outros Recursos não Vinculados	0,00	0,00	0,00	0,00	0,00	0,00	0,00	0,00	0,00	0,00	
TOTAL DOS RECURSOS VINCULADOS(II)	0,00	1.297.327,29	4.821.619,83	17.100,00	0,00	0,00	-6.136.047,12	204.457,03	0,00	-6.340.504,15	
Rec. de Imp. e de Transf. de Imp. - Educ.	0,00	38.936,40	94.932,89	0,00	0,00	0,00	-133.869,29	28.500,00	0,00	-162.369,29	
Transferências do FUNDEB	0,00	919.134,28	1.640.966,09	2.000,00	0,00	0,00	-2.562.100,37	0,00	0,00	-2.562.100,37	
Outros Recursos Vinculados à Educação	0,00	0,00	45.621,99	0,00	0,00	0,00	-45.621,99	0,00	0,00	-45.621,99	
Rec. de Imp. e de Transf. de Imp. - Saúde	0,00	178.406,54	863.522,50	15.100,00	0,00	0,00	-1.057.029,04	75.652,72	0,00	-1.132.681,76	
Outros Recursos Vinculados à Saúde	0,00	155.266,97	2.004.703,27	0,00	0,00	0,00	-2.159.970,24	0,00	0,00	-2.159.970,24	
Recursos Vinculados à Assistência Social	0,00	5.583,10	53.163,33	0,00	0,00	0,00	-58.746,43	0,00	0,00	-58.746,43	
Recursos Vincul. ao RPPS - Plano Previd.	0,00	0,00	0,00	0,00	0,00	0,00	0,00	0,00	0,00	0,00	
Recursos Vincul. ao RPPS - Plano Financ.	0,00	0,00	0,00	0,00	0,00	0,00	0,00	0,00	0,00	0,00	
Recur. Oper. Créd. (Exceto Educ./Saúde)	0,00	0,00	0,00	0,00	0,00	0,00	0,00	0,00	0,00	0,00	
Recursos de Alienação de Bens/Ativos	0,00	0,00	0,00	0,00	0,00	0,00	0,00	0,00	0,00	0,00	
Outros Recursos Vinculados	0,00	0,00	118.709,76	0,00	0,00	0,00	-118.709,76	100.304,31	0,00	-219.014,07	
TOTAL (III) = (I + II)	0,00	2.036.172,25	6.202.462,12	60.680,60	0,00	0,00	-8.299.314,97	483.440,38	0,00	-8.782.755,35	

FONTE: SISTEMA: Aspec Informática - UNIDADE RESPONSÁVEL: Prefeitura Municipal de Barro - DATA DA EMISSÃO: 04/02/2021 - HORA DA EMISSÃO: 16:02:02

NOTA: (1) Essa coluna poderá apresentar valor negativo, indicando, nesse caso, insuficiência de caixa após o registro das obrigações financeiras.

RELATÓRIO DE GESTÃO FISCAL  
DEMONSTRATIVO DA DISPONIBILIDADE DE CAIXA E DOS RESTOS A PAGAR  
ORÇAMENTOS FISCAL E DA SEGURIDADE SOCIAL  
3o. QUADRIMESTRE

JOSÉ MARQUINÉLIO TAVARES  
PREFEITO MUNICIPAL

INFOCONT ASSESSORIA E CONSULTORIA MUNI  
EMPRESA CONTABIL

---

JOSÉ GILVAN AQUINO FIGUEIREDO  
SECRETÁRIO MUNICIPAL DE FINANÇAS

---

SERGIO HENRIQUE PEREIRA MORAIS  
CONTROLADOR GERAL DO MUNICÍPIO

RELATÓRIO DE GESTÃO FISCAL  
 DEMONSTRATIVO SIMPLIFICADO DO RELATÓRIO DE GESTÃO FISCAL  
 ORÇAMENTOS FISCAL E DA SEGURIDADE SOCIAL  
 2º semestre de 2020 (até Dezembro)

LRF, Art. 48 - Anexo 6

R\$ 1,00

RECEITA CORRENTE LÍQUIDA	VALOR ATÉ O QUADRIMESTRE/SEMESTRE	
Receita Corrente Líquida	49.450.344,66	
Receita Corrente Líquida ajustada para cálculo dos limites de endividamento	48.696.294,66	
Receita Corrente Líquida ajustada para cálculo da despesa com pessoal	48.696.294,66	
DESPESA COM PESSOAL	VALOR	% SOBRE RCL AJUSTADA
Despesa Total com Pessoal - DTP	32.318.477,80	66,37%
Limite Máximo (incisos I, II e III, art. 20 da LRF) - <54,00%>	26.295.999,12	54,00%
Limite Prudencial (parágrafo único, art. 22 da LRF) - <51,30%>	24.981.199,16	51,30%
Limite de Alerta (inciso II do par.1º do art.59 da LRF) - <48,60%>	23.666.399,20	48,60%
DÍVIDA CONSOLIDADA	VALOR	% SOBRE RCL AJUSTADA
Dívida Consolidada Líquida	13.628.887,70	27,99%
Limite Definido por Resolução do Senado Federal	58.435.553,59	120,00%
GARANTIA DE VALORES	VALOR	% SOBRE RCL AJUSTADA
Total das Garantias Concedidas	0,00	0,00%
Limite Definido por Resolução do Senado Federal	10.713.184,83	22,00%
OPERAÇÕES DE CRÉDITO	VALOR	% SOBRE RCL AJUSTADA
Operações de Crédito Externas e Internas	0,00	0,00%
Limite definido pelo Senado Federal para Operações de Crédito Externas e Internas	7.791.407,15	16,00%
Operações de Crédito por Antecipação da Receita	0,00	0,00%
Limite definido pelo Senado Federal para Operações de Crédito por Antecipação da Receita	3.408.740,63	7,00%
RESTOS A PAGAR	DISPONIBILIDADE DE CAIXA LÍQUIDA (APÓS RESTOS A PAGAR EMPENHADOS E NÃO LIQUIDADOS DO EXERCÍCIO)	
	A INSCRIÇÃO EM RESTOS A PAGAR NÃO PROCESSADOS DO EXERCÍCIO)	

RELATÓRIO DE GESTÃO FISCAL  
DEMONSTRATIVO SIMPLIFICADO DO RELATÓRIO DE GESTÃO FISCAL  
ORÇAMENTOS FISCAL E DA SEGURIDADE SOCIAL  
2º semestre de 2020 (até Dezembro)

Valor total | 483.440,38 | -8.782.755,35 |


FONTE: SISTEMA: Aspec Informática - UNIDADE RESPONSÁVEL: Prefeitura Municipal de Barro - DATA DA EMISSÃO: 27/01/2021 - HORA DA EMISSÃO: 17:01:36



JOSÉ MARQUÍNLIO TAVARES  
PREFEITO MUNICIPAL



INFOCONT ASSESSORIA E CONSULTORIA MUNI  
EMPRESA CONTABIL



JOSÉ GILVAN AQUINO FIGUEIREDO  
SECRETÁRIO MUNICIPAL DE FINANÇAS



SERGIO HENRIQUE PEREIRA MORAIS  
CONTROLADOR GERAL DO MUNICÍPIO