

RGF-ANEXO 1 (LRF, art. 55, inciso I, alínea 'a')

R\$ 1,00

DESPESA COM PESSOAL

	DESPESAS EXECUTADAS	
	(Últimos 12 Meses)	
	Liquidadas (a)	Inscritas em restos a pagar não processados (b)
DESPESA BRUTA COM PESSOAL (I)		
Pessoa ativo	21.310.373,72	2.000,00
Pessoa inativo e pensionista	21.310.373,72	2.000,00
Outras despesas de pessoal decorrentes de contratos de terceirização (par. 1º do art. 18 da LRF)	0,00	0,00
DESPESA NÃO COMPUTADAS (par. 10, do art. 19 da LRF) (II)		
Indenizações por demissão e Incentivos à demissão voluntária	342.668,52	0,00
Decorrentes de decisão judicial de período anterior ao da apuração	0,00	0,00
Despesas de exercícios anteriores de período anterior ao da apuração	342.668,52	0,00
Inativos e pensionistas com recursos vinculados	0,00	0,00
DESP. LÍQ. COM PESSOAL (III)=(I-II)	20.967.705,20	2.000,00


APURAÇÃO DO CUMPRIMENTO DO LIMITE LEGAL	VALOR	% SOBRE A RCL
RECEITA CORRENTE LÍQUIDA - RCL(IV)	39.249.992,75	100,00 %
DESPESA TOTAL COM PESSOAL - DTP (V) = (IIIA + IIIB)	20.969.705,20	53,43 %
LIMITE MÁXIMO (VI)(incisos I, II e III do art. 20 da LRF)	21.194.996,09	54,00 %
LIMITE PRUDENCIAL (VII) = (0,95 x VI) (parágrafo único do art. 22 da LRF)	20.135.246,29	51,30 %
LIMITE DE ALERTA (VIII) = (0,90 x VI) (inciso II do Par. 1º do art. 59 da LRF)	19.075.496,48	48,60 %
FONTE: SISTEMA: Aspec Informática - UNIDADE RESPONSÁVEL: Prefeitura Municipal de Barro - DATA DA EMISSÃO: 30/01/2017 - HORA DA EMISSÃO: 11:32:29		

Nota: Durante o exercício, somente as despesas líquidas são consideradas executadas. No encerramento do exercício, as despesas não liquidadas inscritas em restos a pagar não processados são também consideradas executadas. Dessa forma, para maior

RELATÓRIO DE GESTÃO FISCAL
DEMONSTRATIVO DA DESPESA COM PESSOAL
ORÇAMENTO FISCAL E DA SEGURIDADE SOCIAL
3º quadrimestre de 2016 (até Dezembro)

transparência, as despesas executadas estão segregadas em:
a) Despesas liquidadas, consideradas aquelas em que houve a entrega do material ou serviço nos termos do art. 63 da Lei 4.320/64
b) Despesas empenhadas mas não liquidadas, inscritas em Restos a Pagar não processados, consideradas liquidadas no encerramento do exercício, por força inciso II do art. 35 da Lei 4.320/64


FRANCISCO LUIZ TAVARES DE ARAÚJO
PREFEITO MUNICIPAL


JOSÉ GILVAN AQUINO FIGUEIREDO
SEC. MUNICIPAL DE FINANÇAS


CICERO MATTOS DOS SANTOS
TÉCNICO ASSessorIA E CONSULTORIA MUNI-
CIPAL DE CONTABILIDADE


CICERO MATTOS DOS SANTOS
CONTROLLER GERAL DO MUNICÍPIO

RGF - ANEXO 2 (LRF, Art. 55, inciso I, alínea 'b')

R\$ 1,00

	SALDO DO EXERCÍCIO ANTERIOR	SALDO DO EXERCÍCIO ATUAL		
		Até o 1º Quadrimestre	Até o 2º Quadrimestre	Até o 3º Quadrimestre
DÍVIDA CONSOLIDADA				
DÍVIDA CONSOLIDADA - DC (I)	9.302.415,15	9.154.760,18	9.017.595,42	15.682.507,73
Divida mobiliária	0,00	0,00	0,00	0,00
Divida contratual	9.302.415,15	9.154.760,18	9.017.595,42	15.682.507,73
Interna	9.302.415,15	9.154.760,18	9.017.595,42	15.682.507,73
Externa	0,00	0,00	0,00	0,00
Prestatórios posteriores a 05/05/2000 (inclusive) - Vencidos e não pagos	0,00	0,00	0,00	0,00
Outras dividas	0,00	0,00	0,00	0,00
DEDUÇÕES (II)	0,00	0,00	0,00	0,00
Disponibilidade de caixa bruta	1.304.746,73	1.625.608,84	1.914.339,19	1.966.808,08
Demais haveres financeiros	455.695,26	483.126,69	511.047,47	531.964,26
(-) Restos a pagar processados (exceto precatórios)	5.617.079,99	4.550.457,06	3.969.987,18	3.962.400,06
DÍVIDA CONSOLIDADA LÍQUIDA (III) = (I - II)	9.302.415,15	9.154.760,18	9.017.595,42	15.682.507,73
Receita corrente líquida - RCL	34.340.151,78	33.643.287,28	35.589.814,32	39.249.992,75
% da DC sobre a RCL (I/RCL)	27,09%	27,21%	25,34%	39,96%
% da DCL sobre a RCL (II/RCL)	27,09%	27,21%	25,34%	39,96%
Limite definido por resolução do Senado Federal (%)	41.208.182,14	40.371.944,74	42.707.777,18	47.099.991,30
Limite de alerta (inciso III do paragra. 1º do art. 59 da LRF) (%)	37.087.363,92	36.334.750,26	38.436.999,47	42.389.992,17
DETALHAMENTO DA DÍVIDA CONTRATUAL				
Dívida Contratual (IV)=(V+VI+VII+VIII)	9.302.415,15	9.154.760,18	9.017.595,42	15.682.507,73
Dívida de PPP (V)	0,00	0,00	0,00	0,00
Parcelamento de dividas (VI)	9.302.415,15	9.154.760,18	9.017.595,42	15.682.507,73

De tributos	0,00	0,00	0,00	0,00	0,00	0,00
De contribuições sociais previdenciárias	9.302.415,15	9.154.760,18	9.017.595,42	15.682.507,73	0,00	0,00
Demais contribuições sociais	9.112.068,95	9.028.792,13	8.921.960,68	15.438.181,49	0,00	0,00
Do FGTS	190.346,70	125.968,05	95.634,74	244.326,24	0,00	0,00
Com Instituições não financeiras	0,00	0,00	0,00	0,00	0,00	0,00
Dívida com Instituição financeira (VII)	0,00	0,00	0,00	0,00	0,00	0,00
Interna	0,00	0,00	0,00	0,00	0,00	0,00
Externa	0,00	0,00	0,00	0,00	0,00	0,00
Demais dívidas contratuais (VIII)	0,00	0,00	0,00	0,00	0,00	0,00

OUTROS VALORES NÃO INTEGRANTES DA DÍVIDA CONSOLIDADA


Precatórios anteriores a 05/05/2000	0,00	0,00	0,00	0,00	0,00	0,00
Precatórios posteriores a 05/05/2000	0,00	0,00	0,00	0,00	0,00	0,00
Insuficiência financeira	3.856.638,50	2.441.721,53	1.544.600,52	1.463.627,72	0,00	0,00
Depósitos	961.677,45	1.220.055,62	890.400,30	1.171.196,20	0,00	0,00
Restos a pagar não processados de exercícios anteriores	34.297,26	34.297,26	34.297,26	34.297,26	0,00	0,00
Antecipação de receita orçamentária - ARO	0,00	0,00	0,00	0,00	0,00	0,00


DÍVIDA CONSOLIDADA PREVIDENCIÁRIA


DÍVIDA CONSOLIDADA PREVIDENCIÁRIA (IX)	0,00	0,00	0,00	0,00	0,00	0,00
Passivo atuarial	0,00	0,00	0,00	0,00	0,00	0,00
Outras dívidas	0,00	0,00	0,00	0,00	0,00	0,00
DEDUÇÕES (X)	0,00	0,00	0,00	0,00	0,00	0,00
Disponibilidade de caixa bruta	0,00	0,00	0,00	0,00	0,00	0,00
Investimentos	0,00	0,00	0,00	0,00	0,00	0,00
Demais haveres financeiros	0,00	0,00	0,00	0,00	0,00	0,00
(-) Restos a pagar processados	0,00	0,00	0,00	0,00	0,00	0,00
Obrigações não integrantes da D.C.	0,00	0,00	0,00	0,00	0,00	0,00
DÍVIDA CONSOLIDADA LÍQUIDA PREVIDENCIÁRIA (XI) = (IX - X)	0,00	0,00	0,00	0,00	0,00	0,00

FONTE: SISTEMA: Aspec Informática - UNIDADE RESPONSÁVEL: Prefeitura Municipal de Barro - DATA DA EMISSÃO: 30/01/2017 - HORA DA EMISSÃO: 11:34:45

NOTA: Os valores da Câmara não estão contemplados neste relatório.


FRANCISCO LUIZ TAVARES DE ARAÚJO
PREFEITO MUNICIPAL


JOSÉ GILVAN AQUINO FIGUEIREDO
SEC. MUNICIPAL DE FINANÇAS


INTECONT ASSESSORIA E CONSULTORIA MUNI-
CIPAL CONTÁBIL

CÍCERO MATTOS DOS SANTOS
CONTROLADOR GERAL DO MUNICÍPIO

RELATÓRIO DE GESTÃO FISCAL
 DEMONSTRATIVO DAS GARANTIAS E CONTRAGARANTIAS DE VALORES
 ORÇAMENTOS FISCAL E DA SEGURIDADE SOCIAL
 3º quadrimestre de 2016 (até Dezembro)

GARANTIAS CONCEDIDAS	SALDO DO EXERCÍCIO ANTERIOR	SALDOS DO EXERCÍCIO ATUAL		
		Até o 10.º Quadrimestre	Até o 20.º Quadrimestre	Até o 30.º Quadrimestre
EXTERNAS (I) Aval ou Fiança em Operações de Crédito Outras Garantias nos Termos da LRF INTERNAS (II) Aval ou Fiança em Operações de Crédito Outras Garantias nos Termos da LRF				
TOTAL DAS GARANTIAS CONCEDIDAS (III) = (I + II)				
RECEITA CORRENTE LÍQUIDA - RCL (IV)	34,340,151,78	33,643,287,28	35,589,814,32	39,249,992,75
% DO TOTAL DAS GARANTIAS SOBRE A RCL	0,00%	0,00%	0,00%	0,00%
LIMITE DEFINIDO POR RESOLUÇÃO DO SENADO FEDERAL - <%>	22,00%	22,00%	22,00%	22,00%
LIMITE DE ALERIA (Inciso III do paragra. 1º do art.59 da LRF) (%)	19,80%	19,80%	19,80%	19,80%
CONTRAGARANTIAS RECEBIDAS	SALDO DO EXERCÍCIO ANTERIOR	SALDOS DO EXERCÍCIO ATUAL		
EXTERNAS (V) Aval ou Fiança em Operações de Crédito Outras Garantias nos Termos da LRF INTERNAS (VI) Aval ou Fiança em Operações de Crédito Outras Garantias nos Termos da LRF		Até o 10.º Quadrimestre	Até o 20.º Quadrimestre	Até o 30.º Quadrimestre
TOTAL DAS CONTRAGARANTIAS CONCEDIDAS (VII) = (V + VI)				

FONTE: SISTEMA: Aspec Informática - UNIDADE RESPONSÁVEL: Prefeitura Municipal de Barro - DATA DA EMISSÃO: 30/01/2017 - HORA DA EMISSÃO: 11:35:44

Ceará
Governo Municipal de Barro
Consolidado

RGF - ANEXO 3 (LRF, art. 55, inciso I, alínea 'c' e art. 40 § 10.)


Medidas corretivas:
Nota: Inclui garantias concedidas por meio de Fundos

RELATÓRIO DE GESTÃO FISCAL
DEMONSTRATIVO DAS GARANTIAS E CONTRAGARANTIAS DE VALORES
ORÇAMENTOS FISCAL E DA SEGURIDADE SOCIAL
3º trimestre de 2016 (até Dezembro)

Pag.: 0002

R\$ 1,00


FRANCISCO LUIZ TAVARES DE ARAÚJO
PREFEITO MUNICIPAL


JOSÉ GILVAN ARAÚJO FIGUEIREDO
SEC. MUNICIPAL DE FINANÇAS


ZIRCENE ASSASSORIA E CONSULTORIA LTDA
EMPRESA CONTÁBIL


CÍCERO BATISTA DOS SANTOS
CONTABILIDADE GERAL DO MUNICÍPIO

RGF-Anexo 4 (LRF, art. 55, inciso I, alínea 'd' e inciso III, alínea 'c')

R\$ 1,00

SUBJEITAS AO LIMITE PARA FINS DE CONTRATAÇÃO (I)	VALOR REALIZADO	
	NO QUADRIMESTRE DE REFERENCIA	ATÉ O QUADRIMESTRE DE REFERENCIA (a)
Operações de Crédito		
Mobiliária	0,00	0,00
Interna	0,00	0,00
Externa	0,00	0,00
Contratual	0,00	0,00
Interna	0,00	0,00
Abertura de crédito	0,00	0,00
Aquisição financiada de bens e arrendamento mercantil financeiro	0,00	0,00
Derivadas de PPP	0,00	0,00
Demais aquisições financiadas	0,00	0,00
Antecipação de receita	0,00	0,00
Pela venda a termo de bens e serviços	0,00	0,00
Demais antecipações de receita	0,00	0,00
Assunção, reconhecimento e confissão de dívidas (LRF, art 29, parágrafo	0,00	0,00
Outras operações de crédito	0,00	0,00
Externa	0,00	0,00
Abertura de crédito	0,00	0,00
Aquisição financiada de bens e arrendamento mercantil financeiro	0,00	0,00
Derivadas de PPP	0,00	0,00
Demais aquisições financiadas	0,00	0,00
Antecipação de receita	0,00	0,00
Pela venda a termo de bens e serviços	0,00	0,00
Demais antecipações de receita	0,00	0,00
Assunção, reconhecimento e confissão de dívidas (LRF, art 29, parágrafo	0,00	0,00
Outras operações de crédito	0,00	0,00
NÃO SUBJEITAS AO LIMITE PARA FINS DE CONTRATAÇÃO (II)		
Parcelamento de dívidas	6.819.197,48	6.819.197,48
De tributos	6.819.197,48	6.819.197,48
De contribuições sociais	0,00	0,00
Previdenciárias	6.819.197,48	6.819.197,48
Demais contribuições sociais	6.633.940,74	6.633.940,74
DO FGTS	185.256,74	185.256,74
	0,00	0,00


Melhoria da Administração de receitas e da gestão fiscal, financeira e patrim	0,00	0,00
Programa de Iluminação Pública - RFLUZ	0,00	0,00
Outras operações de crédito não sujeitas ao limite	0,00	0,00

APURAÇÃO DO CUMPRIMENTO DOS LIMITES	VALOR	% SOBRE A RCL
Receita corrente líquida - RCL	39.249.992,75	100,00 %
Operações vedadas	0,00	0,00 %
Do período de referência (III)	0,00	0,00 %
De período anteriores ao de referência	0,00	0,00 %
Total considerado para fins da apuração do cumprimento do Limite (IV)=(Ia + III)	0,00	0,00 %
Limite geral definido por resolução do Senado Federal para as operações de crédito internas e externa	6.279.998,84	16,00 %
Limite de alerta (inciso III do paragra.1º do art.59 da LRF) - (%)	5.651.998,96	14,40 %
Operações de crédito por antecipação de receita orçamentária	0,00	0,00 %
Limite definido por resolução do Senado Federal para as operações de crédito por antecipação de recei	2.747.499,49	7,00 %
Total considerado para contratação de novas operações de crédito (V)=(IV + IIa)	6.819.197,48	17,37 %

FONTE: SISTEMA: Aspec Informática - UNIDADE RESPONSÁVEL: Prefeitura Municipal de Barro - DATA DA EMISSÃO: 30/01/2017 - HORA DA EMISSÃO: 11:36:52

Nota :

RELATÓRIO DE GESTÃO FISCAL
DEMONSTRATIVO DAS OPERAÇÕES DE CRÉDITO
ORÇAMENTOS FISCAL E DA SEGURIDADE SOCIAL
3º quadrimestre de 2016 (até Dezembro)


FRANCISCO LUIZ TAVARES DE ARAÚJO
PREFEITO MUNICIPAL


JOSÉ GILVAN ARAÚJO EGELEIRO
SEC. MUNICIPAL DE FINANÇAS


INERCONT ASSESSORIA E CONSULTORIA LTDA
EMPRESA CONTÁBIL


CÍCERO MARTINS DOS SANTOS
CONTROLADOR GERAL DO MUNICÍPIO

RELATÓRIO DE GESTÃO FISCAL
 DEMONSTRATIVO DA DISPONIBILIDADE DE CAIXA E DOS RESTOS A PAGAR
 ORÇAMENTOS FISCAL E DA SEGURIDADE SOCIAL
 3º quadrimestre de 2016 (até dezembro)

Anexo 5 (LRF, Art. 55, inciso III, alínea 'a')

R\$ 1,00

IDENTIFICAÇÃO DOS RECURSOS	DISPONIBILIDADE DE CAIXA BRUTA (A)	OBRIGAÇÕES FINANCEIRAS			DISPONIBILIDADE DE CAIXA LÍQUIDA (ANTES DA INSCRIÇÃO DE RESTOS A PAGAR NÃO PROCESSADOS DO EXERCÍCIO) (F)=(A)-(B+C+D+E)	RESTOS A PAGAR EMPENHADOS E NÃO LIQUIDADOS DO EXERCÍCIO	EMPENHOS NÃO LIQUIDADOS CANCELADOS (NÃO INSCRITOS POR INSUFICIÊNCIA FINANCEIRA)	
		RESTOS A PAGAR E NÃO PAGOS DE EXERCÍCIOS ANTERIORES (B)	DO EXERCÍCIO ATUAL (C)	RESTOS A PAGAR EMPENHADOS E NÃO LIQUIDADOS DE EXERCÍCIOS ANTERIORES (D)				DEMAIS OBRIGAÇÕES FINANCEIRAS (E)
Total de recursos vinculados (I)	984.554,29	1.089.235,59	1.790.993,67	17.781,28	681.817,42	-2.595.273,67	2.000,00	0,00
Área da Educação	449.619,17	673.928,39	1.353.104,65	10.107,73	411.444,31	-1.998.965,91	2.000,00	0,00
Área da Saúde	534.935,12	415.307,20	437.889,02	7.673,55	270.373,11	-596.307,76	0,00	0,00
Total de recursos não vinculados (II)	982.253,79	500.351,84	581.818,96	4.715,27	370.899,84	-475.532,12	0,00	0,00
Demais áreas	982.253,79	500.351,84	581.818,96	4.715,27	370.899,84	-475.532,12	0,00	0,00
Total (III) = (I+II)	1.966.808,08	1.589.587,43	2.372.812,63	22.496,55	1.052.717,26	-3.070.805,79	2.000,00	0,00
Regime próprio de Previdência dos Servidores	0,00	0,00	0,00	0,00	0,00	0,00	0,00	0,00

FONTE: SISTEMA: Aspec Informática - UNIDADE RESPONSÁVEL: Prefeitura Municipal de Barro - DATA DA EMISSÃO: 30/01/2017 - HORA DA EMISSÃO: 11:43:27

NOTA: A disponibilidade do RPPS está comprometida com o passivo atuarial

Os valores da Câmara não estão contemplados neste relatório.

FRANCISCO LUIZ TAVANES DE AMARAL
 PREFEITO MUNICIPAL

INOCENT ASSIS E CONSULTORIA NUNCI
 EMPRESAS CONTÁBIL

JOSÉ GILVAN ARAÚJO FIGUEIREDO
 SEC. MUNICIPAL DE FINANÇAS

CÍCERO JAYSSIR DOS SANTOS
 CONTROLADOR GERAL DO MUNICÍPIO

Anexo 7 - LRF, Art. 48,

R\$ 1,00

RECEITA CORRENTE LÍQUIDA	VALOR ATÉ O BIMESTRE		
Receita Corrente Líquida		39.249.992,75	
DESPESA COM PESSOAL			
Despesa Total com Pessoal - DIP	VALOR	% SOBRE A RCL	
Limite Máximo (Incisos I, II e III, art. 20 da LRF) - <%>	20.969.705,20	53,43%	
Limite Prudencial (parágrafo único, art. 22 da LRF) - <%>	21.194.996,09	54,00%	
	20.135.246,28	51,30%	
DÍVIDA CONSOLIDADA			
Dívida Consolidada Líquida	VALOR	% SOBRE A RCL	
Limite Definido por Resolução do Senado Federal	15.682.507,73	39,96%	
	47.099.991,30	120,00%	
GARANTIA DE VALORES			
Total das Garantias Concedidas	VALOR	% SOBRE A RCL	
Limite Definido por Resolução do Senado Federal	0,00	0,00%	
	8.634.998,41	22,00%	
OPERAÇÕES DE CRÉDITO			
Operações de Crédito Externas e Internas	VALOR	% SOBRE A RCL	
Operações de Crédito por Antecipação da Receita	0,00	0,00%	
Limite definido pelo Senado Federal para Operações de Crédito Externas e Internas	6.279.998,84	16,00%	
Limite definido pelo Senado Federal para Operações de Crédito por Antecipação da Receita	2.747.499,49	7,00%	
RESTOS A PAGAR			
	INSCRIÇÃO EM RESTOS A PAGAR NÃO PROCESSADOS DO EXERCÍCIO	DISPONIBILIDADE DE CAIXA LÍQUIDA (ANTES DA INSCRIÇÃO EM RESTOS A PAGAR NÃO PROCESSADOS DO EXERCÍCIO)	
Valor total	2.000,00	-3.070.805,79	

Ceará
Governo Municipal de Barro
Consolidado

RELATÓRIO DE GESTÃO FISCAL
DEMONSTRATIVO SIMPLIFICADO DO RELATÓRIO DE GESTÃO FISCAL
ORÇAMENTOS FISCAL E DA SEGURIDADE SOCIAL
3º quadrimestre de 2016 (até dezembro)

Pag.: 0002

FONTE: SISTEMA: Aspec Informática - UNIDADE RESPONSÁVEL: Prefeitura Municipal de Barro - DATA DA EMISSÃO: 30/01/2017 - HORA DA EMISSÃO: 11:42:12


FRANCISCO LUIZ TANARES DE ARAÚJO
PREFEITO MUNICIPAL


JOSÉ GILVAN AQUINO FIGUEIREDO
SEC. MUNICIPAL DE FINANÇAS


THERCANT ASSASSORIA E CONSULTORIA NUNE
EMPRESA CONTÁBIL


CÍCERO MARTINS DOS SANTOS
CONTROLLER GERAL DO MUNICÍPIO